



Statistische Berichte

Kommunal финанzen in Bayern

Rechnungsergebnisse 2019



L II 3 j 2019
Hrsg. im März 2021
Bestellnr. L1300C 201900

Zeichenerklärung

- 0 mehr als nichts, aber weniger als die Hälfte der kleinsten in der Tabelle nachgewiesenen Einheit
- nichts vorhanden oder keine Veränderung
- / keine Angaben, da Zahlen nicht sicher genug
- Zahlenwert unbekannt, geheimzuhaltend oder nicht rechenbar
- ... Angabe fällt später an
- X Tabellenfach gesperrt, da Aussage nicht sinnvoll
- () Nachweis unter dem Vorbehalt, dass der Zahlenwert erhebliche Fehler aufweisen kann
- p vorläufiges Ergebnis
- r berichtiges Ergebnis
- s geschätztes Ergebnis
- D Durchschnitt
- ≙ entspricht

Auf- und Abrunden

Im Allgemeinen ist ohne Rücksicht auf die Endsummen auf- bzw. abgerundet worden. Deshalb können sich bei der Summierung von Einzelangaben geringfügige Abweichungen zu den ausgewiesenen Endsummen ergeben. Bei der Aufgliederung der Gesamtheit in Prozent kann die Summe der Einzelwerte wegen Rundens vom Wert 100 % abweichen. Eine Abstimmung auf 100 % erfolgt im Allgemeinen nicht.

Publikationsservice

Das Bayerische Landesamt für Statistik veröffentlicht jährlich über 400 Publikationen. Das aktuelle Veröffentlichungsverzeichnis ist im Internet als Datei verfügbar, kann aber auch als Druckversion kostenlos zugesandt werden.


Kostenlos

ist der Download der meisten Veröffentlichungen, z.B. von Statistischen Berichten (PDF- oder Excel-Format).

Kostenpflichtig

sind alle Printversionen (auch von Statistischen Berichten), Datenträger und ausgewählte Dateien (z.B. von Verzeichnissen, von Beiträgen, vom Jahrbuch).

Publikationsservice

 Alle Veröffentlichungen sind im Internet verfügbar unter www.statistik.bayern.de/produkte

Impressum

Statistische Berichte

bieten in tabellarischer Form neuestes Zahlenmaterial der jeweiligen Erhebung. Dieses wird, soweit erforderlich, methodisch erläutert und kurz kommentiert.

Herausgeber, Druck und Vertrieb

Bayerisches Landesamt für Statistik
Nürnberger Straße 95
90762 Fürth

Papier

Gedruckt auf umweltfreundlichem Papier, chlorfrei gebleicht.

Vertrieb

E-Mail vertrieb@statistik.bayern.de
Telefon 0911 98208-6311
Telefax 0911 98208-6638

Auskunftsdienst

E-Mail info@statistik.bayern.de
Telefon 0911 98208-6563
Telefax 0911 98208-6573

© Bayerisches Landesamt für Statistik, Fürth 2021
Vervielfältigung und Verbreitung, auch auszugsweise, mit Quellenangabe gestattet.

Hinweis: Diese Druckschrift wird im Rahmen der Öffentlichkeitsarbeit der Bayerischen Staatsregierung herausgegeben. Sie darf weder von Parteien noch von Wahlwerbern oder Wahlhelfern im Zeitraum von fünf Monaten vor einer Wahl zum Zwecke der Wahlwerbung verwendet werden. Dies gilt für Landtags-, Bundestags-, Kommunal- und Europawahlen. Missbräuchlich ist während dieser Zeit insbesondere die Verteilung auf Wahlveranstaltungen, an Informationsständen der Parteien sowie das Einlegen, Aufdrucken und Aufkleben parteipolitischer Informationen oder Werbemittel. Untersagt ist gleichfalls die Weitergabe an Dritte zum Zwecke der Wahlwerbung. Auch ohne zeitlichen Bezug zu einer bevorstehenden Wahl darf die Druckschrift nicht in einer Weise verwendet werden, die als Parteinahme der Staatsregierung zugunsten einzelner politischer Gruppen verstanden werden könnte. Den Parteien ist es gestattet, die Druckschrift zur Unterrichtung ihrer eigenen Mitglieder zu verwenden.

Inhaltsverzeichnis

Vorbemerkungen	5
Wichtige Hinweise für den Gebrauch des Bandes	5
☒ Landes- und Kommunalfinanzen (Abb.).....	7
Erläuterungen finanzstatistischer Begriffe.....	8

Tabellen:

Finanzen der Gemeinden/Gv nach Aufgabenbereichen und nach Ausgabe-/Einnahmearten		
1.1	Gemeinden und Gemeindeverbände insgesamt in 1 000 Euro.....	14
1.10	Gemeinden und Gemeindeverbände insgesamt in Euro je Einwohner	30
1.11	Kreisfreie Städte	46
1.12	Kreisangehörige Gemeinden und Landkreise zusammen	52
1.13	Kreisangehörige Gemeinden.....	58
1.14	Landkreise	64
1.15	Bezirke	70
1.16	Kreisangehörige Gemeinden und Verwaltungsgemeinschaften zusammen.....	76
1.2	Ausgabe- und Einnahmearten der Gemeinden und Gemeindeverbände nach Körperschaftsgruppen und Gemeindegrößenklassen in 1 000 Euro	82
1.20	Ausgabe- und Einnahmearten der Gemeinden und Gemeindeverbände nach Körperschaftsgruppen und Gemeindegrößenklassen in Euro je Einwohner	94
1.21	Ausgabe- und Einnahmearten der Gemeinden und Gemeindeverbände nach Körperschaftsgruppen und Gemeindegrößenklassen(einschließlich Verwaltungsgemeinschaften) in 1 000 Euro	106
1.22	Ausgabe- und Einnahmearten der Gemeinden und Gemeindeverbände nach Körperschaftsgruppen und Gemeindegrößenklassen (einschließlich Verwaltungsgemeinschaften) in Euro je Einwohner	118
1.3	Personalausgaben der Gemeinden und Gemeindeverbände nach Aufgabenbereichen und nach Gebietskörperschaftsgruppen und Gemeindegrößenklassen in 1 000 Euro	130
1.30	Personalausgaben der Gemeinden und Gemeindeverbände nach Aufgabenbereichen und nach Gebietskörperschaftsgruppen und Gemeindegrößenklassen in Euro je Einwohner	140
1.31	Personalausgaben der Gemeinden und Gemeindeverbände nach Aufgabenbereichen und nach Gebietskörperschaftsgruppen und Gemeindegrößenklassen (einschließlich Verwaltungsgemeinschaften) in 1 000 Euro.....	150
1.32	Personalausgaben der Gemeinden und Gemeindeverbände nach Aufgabenbereichen und nach Gebietskörperschaftsgruppen und Gemeindegrößenklassen (einschließlich Verwaltungsgemeinschaften) in Euro je Einwohner	160
1.4	Bauinvestitionen der Gemeinden und Gemeindeverbände nach Gebietskörperschaftsgruppen und Gemeindegrößenklassen und nach Einzelplänen	170
1.5	Steuern, steuerähnliche Einnahmen, allgemeine Zuweisungen und allgemeine Umlagen nach Gebietskörperschaftsgruppen und Gemeindegrößenklassen.....	172
Finanzen der Gemeinden/Gv, einzeln, nach Größenklassen und regional gegliedert		
2.10	Ausgabe- und Einnahmearten der Gemeinden und Gemeindeverbände in 1 000 Euro	178
2.11	Ausgabe- und Einnahmearten der Gemeinden und Gemeindeverbände in Euro je Einwohner	290
2.20	Personalausgaben der Gemeinden und Gemeindeverbände nach Aufgabenbereichen in 1 000 Euro.....	402
2.21	Personalausgaben der Gemeinden und Gemeindeverbände, nach Aufgabenbereichen in Euro je Einwohner	456
Finanzen einzelner Gemeinden/Gv		
3.10	Ausgaben der kreisfreien Städte, nach Einzelplänen in 1 000 Euro.....	512

3.11	Ausgaben der kreisfreien Städte, nach Einzelplänen in Euro je Einwohner	512
3.12	Personalausgaben der kreisfreien Städte (nach Dienstverhältnis, auch der "Verwaltung im engeren Sinne")	514
3.13	Steuereinnahmen nach Steuerarten; Allgemeine Finanzausweisungen der kreisfreien Städte	514
3.20	Ausgaben der Großen Kreisstädte, nach Einzelplänen in 1 000 Euro	516
3.21	Ausgaben der Großen Kreisstädte, nach Einzelplänen in Euro je Einwohner	516
3.22	Personalausgaben der Großen Kreisstädte (nach Dienstverhältnis, auch der "Verwaltung im engeren Sinne")	518
3.23	Steuereinnahmen nach Steuerarten; Allgemeine Finanzausweisungen der Großen Kreisstädte	518
3.30	Ausgaben der kreisangehörigen Gemeinden mit 3 000 und mehr Einwohnern, ohne Große Kreisstädte, nach Einzelplänen in 1 000 Euro	520
3.31	Ausgaben der kreisangehörigen Gemeinden mit 3 000 und mehr Einwohnern, ohne Große Kreisstädte, nach Einzelplänen in Euro je Einwohner	552
3.32	Personalausgaben der kreisangehörigen Gemeinden mit 3 000 und mehr Einwohnern, ohne Große Kreisstädte, nach Einzelplänen in 1 000 Euro und Euro je Einwohner	584
3.33	Steuereinnahmen nach Steuerarten, allgemeine Finanzausweisungen	616
3.40	Ausgaben der Landkreise, nach Einzelplänen in 1 000 Euro	648
3.41	Ausgaben der Landkreise, nach Einzelplänen in Euro je Einwohner	652
3.42	Personalausgaben der Landkreise (nach Dienstverhältnis, auch der "Verwaltung im engeren Sinne")	656
3.43	Steuereinnahmen nach Steuerarten; Allgemeine Finanzausweisungen der Landkreise	660
3.50	Ausgaben der Bezirke, nach Einzelplänen in 1 000 Euro	664
3.51	Ausgaben der Bezirke, nach Einzelplänen in Euro je Einwohner	664
3.52	Personalausgaben der Bezirke (nach Dienstverhältnis, auch der "Verwaltung im engeren Sinne")	664
Finanzen der Verbände mit kommunalen Aufgaben sowie der Verwaltungsgemeinschaften		
4.1	Ausgaben und Einnahmen der kommunalen Zweckverbände (ohne Verwaltungsgemeinschaften), nach Ausgabe- und Einnahmearten und nach Aufgabenbereichen	668
4.2	Ausgaben und Einnahmen der Verwaltungsgemeinschaften, nach Ausgabe- und Einnahmearten und nach Aufgabenbereichen	676

Vorbemerkungen

Mit der vorliegenden Veröffentlichung der Ergebnisse der Jahresrechnungsstatistik der bayerischen Gemeinden, Landkreise und Bezirke (Gemeinden/Gv) und der Verbände mit kommunalen Aufgaben (Zweckverbände, Verwaltungsgemeinschaften) wird die Reihe der Statistischen Berichte über die Kommunalfinanzen (Öffentliche Finanzwirtschaft) fortgesetzt.

Die kommunalen und staatlichen Krankenhäuser/Kliniken mit kaufmännischem Rechnungswesen wurden ab 1998 von der Jahresrechnungsstatistik nicht mehr erfasst, da sie – entsprechend der Zuordnung in den volkswirtschaftlichen Gesamtrechnungen – nicht mehr dem Sektor „Staat“, sondern dem Sektor „Unternehmen“ zugerechnet werden.

Die Rechtsgrundlage für die Durchführung der Jahresrechnungsstatistik der Gemeinden und Gemeindeverbände (Gv) und der Verbände mit kommunalen Aufgaben ist durch das Gesetz über die Statistiken der öffentlichen Finanzen und des Personals im öffentlichen Dienst (Finanz- und Personalstatistik-Gesetz - FPStatG) in der gültigen Fassung gegeben.

• Der Teil 1

enthält die Ergebnisse der nach Körperschaftsgruppen und Gemeindegrößenklassen gegliederten Gemeinden und Gemeindeverbände. Ferner sind in den Tabellen 1.16, 1.21, 1.22, 1.31 und 1.32 die Ergebnisse der Verwaltungsgemeinschaften einschließlich der zugehörigen Mitgliedsgemeinden enthalten.

• Die Teile 2 und 3

enthalten Nachweise, einschließlich Kreiszusammenfassungen mit regionaler Aufteilung von einzelnen Gemeinden (mit 3000 und mehr Einwohnern), Landkreisen und Bezirken sowie die „Unmittelbaren Ausgaben“ und „Nettoausgaben“

• Teil 4

enthält die Tabellen mit den Ergebnissen der Verbände mit kommunalen Aufgaben. Diese beinhalten die eigentlichen Zweckverbände – einschließl. Volksschulverbände, Berufsschulverbände sowie Wasser- und Bodenverbände mit kommunalen Aufgaben - und die Verwaltungsgemeinschaften.

Wichtige Hinweise für den Gebrauch des Bandes

Gebietskörperschaften in Bayern sind der Freistaat Bayern („Land“ bzw. „Staat“) und die Gemeinden und Gemeindeverbände (Gem/Gv) d. h. Landkreise und Bezirke.

Verbände mit kommunalen Aufgaben (Zweckverbände, Verwaltungsgemeinschaften) sind dagegen keine Gebietskörperschaften.

Die Kommunalfinanzen Bayerns werden - neben der Darstellung von Rechnungsergebnissen einzelner Gemeinden (mit 3 000 und mehr Einwohnern), der Gemeindeverbände (Landkreise und Bezirke) auch nach Gemeindegrößenklassen und Gebietskörperschaftsgruppen veröffentlicht und zwar:

- Kreisfreie Städte
- Kreisangehörige Gemeinden (einschließlich Große Kreisstädte)
- Landkreise
- Bezirke
- Kreisangehörige Gemeinden und Verwaltungsgemeinschaften zusammen.

In der Einzeldarstellung sind kreisfreie Städte, Große Kreisstädte, kreisangehörige Gemeinden, Landkreise und Bezirke entweder nach der Gemeindekennziffer, nach ihrer Einwohnerzahl oder nach der Gemeindegrößenklasse geordnet dargestellt. Die Verbände mit kommunalen Aufgaben werden dagegen nicht einzeln dargestellt (Zusammenfassung in Körperschaftsgruppen).

Wertdifferenzen kongruenter Ergebnisse innerhalb dieses Tabellenwerkes sind geringfügig; sie basieren auf unterschiedlichen Rundungsmethoden manuell und maschinell erstellter Tabellen.

Erläuterungen

• Gegenstand der Jahresrechnungsstatistik

Die Rechnungsstatistiken der Gemeindefinanzen (GFR) umfasst die gesamten Ist-Ausgaben und Ist-Einnahmen der Gemeinden und Gemeindeverbände, der Verbände mit kommunalen Aufgaben (Zweckverbände) und der Verwaltungsgemeinschaften für das jeweilige Haushaltsjahr. Grundlage der Erhebung sind die Haushaltsrechnungen dieser Gebietskörperschaften mit ihren gesamten Ausgaben und Einnahmen. Enthalten sind auch die im gleichen Zeitraum angefallenen Ausgaben und Einnahmen aus Vorjahresresten, soweit sie noch für das der Erhebung zugrunde liegende Haushaltsjahr abgewickelt wurden.

Die Richtigkeit und Vergleichbarkeit der statistischen Ergebnisse sind davon abhängig, dass die Rechnungsposten nach einheitlichen Grundsätzen den entsprechenden Aufgabenbereichen (Gliederung) und Ausgabe- und Einnahmearten (Gruppierung) zugeordnet werden können. Dies wird durch den bundeseinheitlichen Aufbau der kommunalen Haushaltspläne ermöglicht, dem der kommunale Gliederungs- und Gruppierungsplan Bayerns weitgehend entspricht.

• Der kommunalen Finanzstatistik zugrunde liegende Erhebungseinheiten

Erfasst werden die am 31. Dezember des jeweiligen Berichtsjahres bestehenden Gemeinden, Gemeindeverbände und Verwaltungsgemeinschaften sowie die im Berichtszeitraum bestehenden Zweckverbände. Falls während des Berichtsjahres Gemeinden infolge von Eingemeindungen oder Zusammenlegungen aufgelöst wurden, sind sie mit ihren Einnahmen und Ausgaben bei der aufnehmenden Gemeinde bzw. deren Gesamtrechtsnachfolger einbezogen.

Die gruppenweise Zusammenfassung von Gemeinden/Gv wird in der Jahresrechnungsstatistik vorwiegend nach Körperschaftsgruppen und Gemeindegroßenklassen vorgenommen, weil die Finanzstruktur der einzelnen Gemeinden/Gv im Regelfall von deren Verwaltungsform und Einwohnerzahl abhängt. Für die Größenklassenzuordnung ist der Einwohnerstand vom 30. Juni mit dem Gebietsstand vom 31. Dezember des Berichtsjahres maßgebend.

Die Einwohnerzahl basiert auf den Fortschreibungsergebnissen der Volkszählung von 2011;

Diese Einwohnerzahlen werden auch für die Pro-Kopf-Berechnungen („Euro je Einwohner“) verwendet. Die in den Tabellen enthaltenen Kopfbeträge beziehen sich auf sämtliche Einwohner der jeweils dargestellten Körperschaftsgruppe bzw. Größenklasse ohne Rücksicht darauf, ob in allen Gemeinden/Gv der dargestellten Einheit z.B. Einrichtungen der aufgeführten Aufgabenbereiche tatsächlich vorhanden sind.

Abkürzungen

A	= Abschnitt
a.v.E.	= außerhalb von Einrichtungen
Gemeinden/Gv, Gem/Gv	= Gemeinden und Gemeindeverbände
GFR	= Gemeindefinanzstatistik nach der Haushaltsrechnung
Gl.	= Gliederung
Gr.	= Gruppierung
Gv	= Gemeindeverbände
Hgr.	= Hauptgruppe
i.E.	= in Einrichtungen
KJHG	= Kinder- und Jugendhilfegesetz
KOF	= Kriegsopferfürsorge
Land	= Freistaat Bayern
SGB	= Sozialgesetzbuch
UA	= Unterabschnitt
Ugr.	= Untergruppe
VG	= Verwaltungsgemeinschaft

Zeichenerklärung

*)	= Mitgliedsgemeinde einer Verwaltungsgemeinschaft
-	= nichts vorhanden
0;	= mehr als nichts, aber weniger als die Hälfte der kleinsten in der Tabelle nachgewiesenen Einheit
0,0;	
0,00	
r	= berichtiges Ergebnis
p	= vorläufiges Ergebnis
X	= Tabellenfach gesperrt, weil Aussage nicht sinnvoll
()	= Nachweis unter dem Vorbehalt, dass der Zahlenwert erhebliche Fehler aufweisen kann
.	= Zahlenwert unbekannt

Landes- und Kommunalfinanzen

Abb. 1 Gesamtwirtschaftliche Darstellung

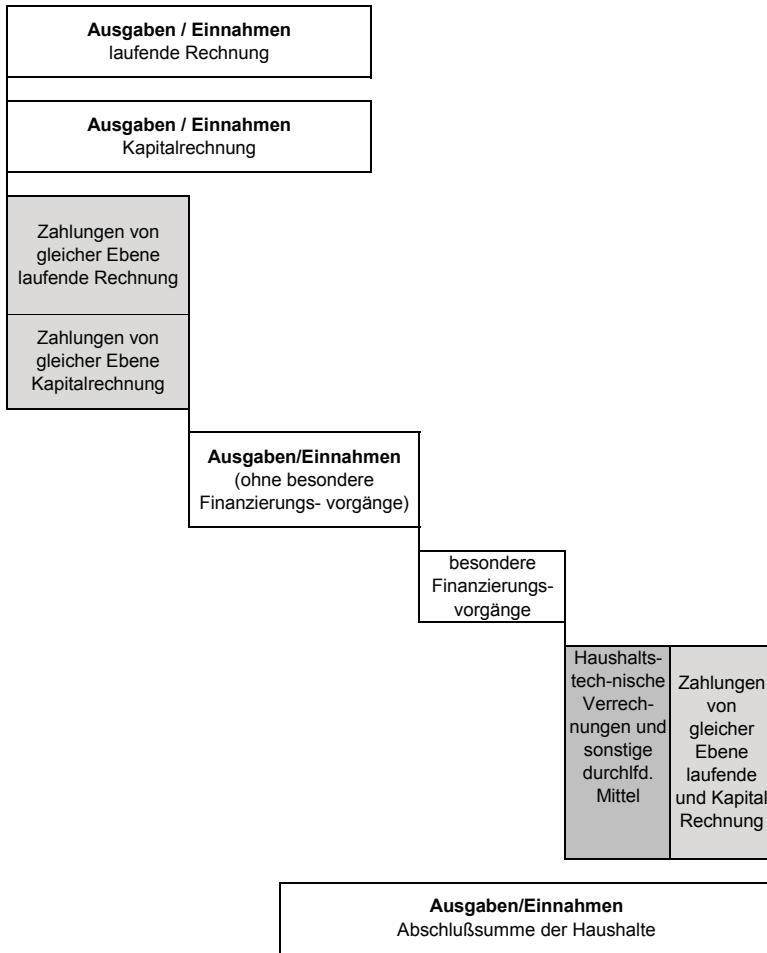


Abb. 2 Finanzwirtschaftliche Darstellung

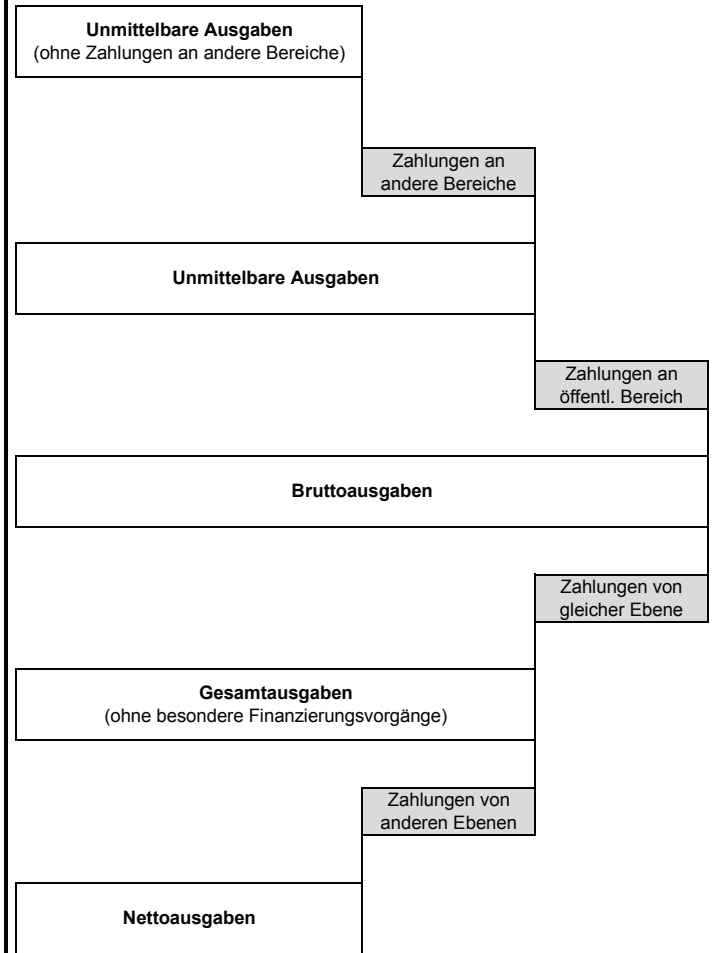
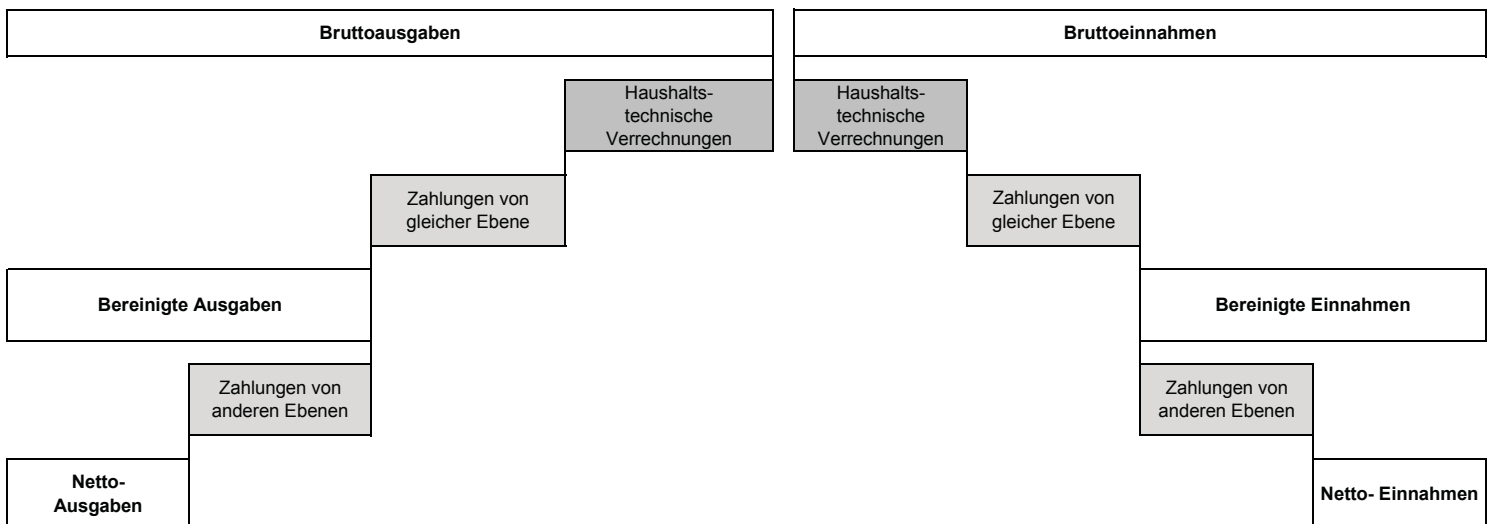


Abb. 3 Kommunalfinanzen



Erläuterungen finanzstatistischer Begriffe

Gesamtwirtschaftliche Darstellung

(s. Abb. 1 des Schaubildes auf Seite 7)

• Laufende Rechnung

Zur laufenden Rechnung gehören alle Ausgaben und Einnahmen, die im Rahmen des Verwaltungsvollzugs sowie des Betriebes von Einrichtungen und Anstalten anfallen und nicht vermögenswirksam sind (so z.B. Personalausgaben, laufender Sachaufwand, Zinsausgaben, Zuweisungen und Zuschüsse für laufende Zwecke, Gebühreneinnahmen, Steuern), abzüglich aller von gleicher Ebene empfangener Zahlungen (s. Zahlungen von gleicher Ebene), soweit diese nicht vermögenswirksam sind (z.B. laufende Zuweisungen, Erstattungen, Schuldendiensthilfen und dergl.).

• Kapitalrechnung

Diese umfasst alle Ausgaben und Einnahmen, die eine Vermögensänderung bewirken oder der Finanzierung von Investitionen dienen und nicht unter den Begriff „Besondere Finanzierungsvorgänge“ (s. Besondere Finanzierungsvorgänge) fallen: Baumaßnahmen, Erwerb und Veräußerung von Sachvermögen, Zuweisungen und Zuschüsse für Investitionen, sonstige Vermögensübertragungen; Außerdem Schuldenaufnahme und Tilgung, Darlehensrückflüsse und -gewährung, soweit vom bzw. an öffentlichen Bereich, abzüglich Zahlungen von gleicher Ebene, soweit vermögenswirksam (s. Zahlungen von gleicher Ebene).

• Zahlungen von gleicher Ebene

Finanzstatistische Bereinigung

Die finanzstatistische Bereinigung der einzelnen Ausgabe- und Einnahmesummen zur Vermeidung von Doppelzählungen erfolgt stufenweise, d.h. die

Ausgaben und Einnahmen der dargestellten Verwaltungsebenen werden um die Zahlungen vermindert („bereinigt“), die von den jeweils gleichzeitig dargestellten Verwaltungsebenen empfangen wurden; eine Ausnahme bilden die Schuldenaufnahmen bei Sozialversicherungsträgern, die - entsprechend der staatlichen Haushaltssystematik - als Zahlungen von anderen Bereichen, nämlich wie Schuldenaufnahmen am Kreditmarkt betrachtet werden.

• Ausgaben/Einnahmen

Ohne „Besondere Finanzierungsvorgänge“ Entsprechen der Summe von Ausgaben bzw. Einnahmen der laufenden Rechnung und der Kapitalrechnung.

• Besondere Finanzierungsvorgänge

Einnahmen:

Schuldenaufnahmen am Kreditmarkt (einschließlich Darlehen von Sozialversicherungsträgern), Innere Darlehen, Entnahmen aus Rücklagen.

Ausgaben:

Schuldentilgung an Kreditmarkt (einschließlich Ausgleichsforderungen, Tilgung an Sozialversicherungsträger), Rückzahlung von Inneren Darlehen, Zuführungen an Rücklagen, Abwicklung von Fehlbeträgen (Soll-Fehlbeträgen) aus Vorjahren.

• Haushaltstechnische Verrechnungen und sonstige durchlaufende Mittel

Zu den haushaltstechnischen Verrechnungen zählen: Innere Verrechnungen einschließlich Zinsen für bzw. aus Innere(n) Darlehen, Zuführungen zwischen der laufenden Rechnung und der Kapitalrechnung und kalkulatorische Kosten bzw. kalkulatorische Einnahmen. Zu den durchlaufenden Mitteln werden gerechnet:

Sonderhaushalte sowie Brutto- und Nettostellungen

Schema der finanzstatistischen Bereinigung um „Zahlungen von gleicher Ebene“

Darstellungsebene	Land	Gemeinden/Gv	Verbände mit kommunalen Aufgaben
		<i>bereinigt um Zahlungen von</i>	
Land	-	-	-
Gemeinden/Gv	-	Gemeinden/Gv	-
Land, Gemeinden/Gv	Gemeinden/Gv	Land, Gemeinden/Gv	-
Verbände mit kommunalen Aufgaben	-	-	Verbände mit kommunalen Aufgaben
Land, Gemeinden/Gv und Verbände mit kommunalen Aufgaben zusammen	Gemeinden/Gv, Verbände mit kommunalen Aufgaben	Land, Gemeinden/Gv, Verbände mit kommunalen Aufgaben	Land, Gemeinden/Gv, Verbände mit kommunalen Aufgaben

(Staat), Steuerausgleiche sowie Zivilschutz für Rechnung des Bundes, Ausbildungsförderung und Wohngeld (Gemeinden/Gv).

• **Ausgaben/Einnahmen**

Abschlusssumme der Haushalte

Summe der Ausgaben bzw. Einnahmen der laufenden Rechnung und der Kapitalrechnung, zuzüglich der besonderen Finanzierungsvorgänge, der haushaltstechnischen Verrechnungen, der sonstigen haushaltstechnischen durchlaufenden Mittel, der Zahlungen von gleicher Ebene und Nettostellungen abzüglich Bruttostellungen und Sonderhaushalte (Staat).

• **Finanzwirtschaftliche Darstellung**

s. Abb. 2 des Schaubildes auf Seite 7

• **Unmittelbare Ausgaben**

bestehen aus den Ausgaben für Personal, dem laufenden Sachaufwand, den Sachinvestitionen sowie aus den laufenden und vermögenswirksamen Zahlungen an andere Bereiche (einschließlich Darlehensgewährungen; auch Zinsausgaben an den „Bereich 4“ und an den Kreditmarkt).

• **Zahlungen an andere Bereiche**

sind alle Zahlungen an Empfänger, die nicht dem „Öffentlichen Bereich“ zugerechnet werden; Z.B. Renten, Unterstützungen; laufende Zuschüsse, Vermögensübertragungen und Darlehen, soweit an andere Bereiche.

• **Zahlungen an „Öffentlichen Bereich“**

sind alle Zahlungen an Bund, ERP-Sondervermögen, Land/Länder, Gemeinden/Gv, Verbände mit kommunalen Aufgaben (Zweckverbände, Verwaltungsgemeinschaften); an Sozialversicherungsträger jedoch

ohne Zins- und Tilgungsausgaben.

• **Bruttoausgaben**

entsprechen der Summe der unmittelbaren Ausgaben zuzüglich der Zahlungen an „Öffentlichen Bereich“.

• **Zahlungen von gleicher Ebene**

Vgl. Zahlungen von gleicher Ebene unter „Gesamtwirtschaftliche Darstellung“.

• **Gesamtausgaben**

Ohne „Besondere Finanzierungsvorgänge“ ... sind gleich den „Bruttoausgaben“ abzüglich der von gleicher Ebene empfangenen Zahlungen. Sie geben das Volumen der von den einzelnen Verwaltungsebenen zur Aufgabenerfüllung eingesetzten Mittel an, unabhängig davon, welche anderen öffentlichen Bereiche zu ihrer Deckung beigetragen haben (Erfüllungsprinzip). Sie entsprechen in der Höhe den „Ausgaben ohne besondere Finanzierungsvorgänge“ der gesamtwirtschaftlichen Darstellungsweise (vgl. Ausgaben/Einnahmen - ohne besondere Finanzierungsvorgänge -).

• **Zahlungen von anderen Ebenen** (s. Tab.)

sind alle Einnahmen der jeweils dargestellten Verwaltungsebene vom übrigen öffentlichen Bereich, jedoch ohne Darlehen von Sozialversicherungsträgern (= Bereich 4; wird als Kreditmarktdarlehen betrachtet).

• **Nettoausgaben**

sind die Gesamtausgaben abzüglich der Zahlungen von allen anderen öffentlichen Bereichen. Sie zeigen die Höhe der aus eigenen zweckgebundenen Einnahmen und/oder Gesamtdeckungsmitteln finanzierten Ausgaben der Aufgabenbereiche der einzelnen Ebene oder aller Ebenen (Belastungsprinzip).

Darstellungsebene	Zahlungen von anderen Ebenen		
	Land	Gemeinden/Gv	Verbände mit kommunalen Aufgaben
	<i>bereinigt um Zahlungen von den Bereichen¹</i>		
Land	0, 2, 3, 4		
Gemeinden/Gv		0, 1, 3, 4	
Land, Gemeinden/Gv	0, 3, 4	0, 3, 4	
Verbände mit kommunalen Aufgaben			0, 1, 2, 4
Land, Gemeinden/Gv und Verbände mit kommunalen Aufgaben zusammen	0, 4	0, 4	0, 4

¹Siehe hierzu Erläuterungen unter Bereichsabgrenzung und Verwaltungsebenen.

• **Unmittelbare Einnahmen**

stellen die im Rahmen der Aufgabenerfüllung von den einzelnen Körperschaften bzw. Ebenen vereinnahmten Beträge dar, soweit es sich nicht um Zahlungen vom „Öffentlichen Bereich“ oder um „Besondere Finanzierungsvorgänge“ handelt; sie entsprechen im Volumen den „Netto-Einnahmen“.

Gemeindefinanzen und Finanzen der Verbände mit kommunalen Aufgaben

• **Brutto-Ausgaben bzw. Brutto-Einnahmen**

Sie entsprechen der Abschlusssumme des Verwaltungs- und/oder Vermögenshaushalts, jedoch ohne „Durchlaufende Gelder“, ohne bzw. abzüglich „Steuerbeteiligung“, aber einschließlich der „Besonderen Finanzierungsvorgänge“.

• **„Durchlaufende Gelder“**

Als solche werden angesehen:
Zivilschutz für Rechnung des Bundes, Ausbildungsförderung, Lastenausgleich (in Bayern nicht in den kommunalen Haushaltsrechnungen enthalten) und Wohngeld.

• **Steuerbeteiligung**

Die Steuern werden in der Finanzstatistik ausgaben- seitig grundsätzlich ohne, auf der Einnahmeseite abzüglich der Steuerbeteiligungsbeträge - das ist die Gewerbesteuerumlage - dargestellt (sog. „Netto-Steuern“).

• **Bereinigte Ausgaben bzw. Bereinigte Einnahmen**

Sie bestehen aus den Brutto-Ausgaben bzw. -Einnahmen, abzüglich der „Zahlungen von gleicher Ebene“ und ohne „Haushaltstechnische Verrechnungen“.

Die Bereinigung wird also sowohl ausgaben- wie einnahmenseitig durch Absetzen der von gleicher Ebene empfangenen Zahlungen durchgeführt.

• **Zahlungen von gleicher Ebene**

Für Gemeinden/Gv:
Umfassen alle Zahlungen, die jede einzelne Gemeinde bzw. Gemeindeverband von allen anderen Gemeinden/Gv erhalten hat.

Für Verbände mit kommunalen Aufgaben:
Bestehen aus allen Zahlungen, die jeder Verband mit kommunalen Aufgaben von allen anderen Berichtsstellen des gleichen „Bereichs“ (d.h. Bereich „3“ – siehe unten bei „Bereichsabgrenzung und Verwaltungsebenen“) empfangen hat.

• **Haushaltstechnische Verrechnungen**

Sie setzen sich zusammen aus „Inneren Verrechnungen“ einschließlich Zinsen für/ aus „Inneren Darlehen“, Zuführungen vom Verwaltungs- an den Vermögenshaushalt und umgekehrt, kalkulatorischen Kosten bzw. kalkulatorischen Einnahmen.

• **Netto-Ausgaben bzw. Netto-Einnahmen**

Entsprechen den „Bereinigten Ausgaben/Einnahmen“, abzüglich der von allen anderen Verwaltungsebenen empfangenen Zahlungen, und zwar bei Gemeinden/Gv von:

Bund (einschließlich ERP), Land, Verbänden mit kommunalen Aufgaben, sonstigem öffentlichen Bereich (ohne Darlehen von Sozialversicherungsträgern);

Verbänden mit kommunalen Aufgaben von:

Bund (einschließlich LAF und ERP), Land, Gemeinden/Gv, sonstigem öffentlichen Bereich (ohne Darlehen von Sozialversicherungsträgern).

• **Bereichsabgrenzung und Verwaltungsebenen**

Zur Kennzeichnung der Zahlungsströme zwischen den verschiedenen „Bereichen“ dienen - bis auf wenige Ausnahmen - die in der 3. Stelle der Gruppierungsnummern enthaltenen Kennziffern; einnahmeseitig ist so die Herkunft, ausgaben- seitig der Empfänger von Zahlungen definiert.

- Die öffentliche Verwaltung („Öffentlicher Bereich“) des Bundesgebiets umfasst fünf „Ebenen“; sie entsprechen den in nachfolgender Übersicht gezeigten Bereichen 0 bis 4. Der „Sonstige Bereich“ besteht aus den Einzelbereichen 5 bis 8. Die Kennziffer 9 steht in der kommunalen Gruppierung für „Innere Verrechnungen“ (Ausnahmen: Gr.-Nr. 577 und 578 für Ausgaben für Lehr- und Lernmittel sowie Gr.-Nr. 639 für Ausgaben der Schülerbeförderung - s. Gruppierungsplan). Es gelten für die einzelnen Bereiche folgende Kennziffern:

Öffentlicher Bereich:

- 0 für „Bund, LAF, ERP-Sondervermögen“
- 1 für „Land“
- 2 für „Gemeinden und Gemeindeverbände“
- 3 für „Verbände mit kommunalen Aufgaben“ und dgl.

Sonstiger Bereich:

- 4 für „Sonstiger Öffentlicher Bereich“¹
- 5 für „kommunale Sonderrechnungen“¹
- 6 für „sonstige öffentliche Sonderrechnungen“¹
- 7 für „Private Unternehmen“¹

8 für „Übrige Bereiche“¹

- Für Verrechnungen zwischen den Aufgabenbereichen innerhalb des Verwaltungshaushalts einer einzelnen Berichtsstelle

9 für „Innere Verrechnungen“

¹ Bei Darlehenstilgung bzw. -aufnahme auch für „Kreditmarkt“.

Der Zahlungsverkehr der Verwaltungsebenen sowie der Gebietskörperschaften untereinander ist in der öffentlichen Finanzwirtschaft des Bundesgebietes äußerst umfangreich.

Deshalb ist die Bereinigung der Ausgaben und Einnahmen von Doppelzählungen, die sich bei zusammenfassender Darstellung mehrerer Verwaltungen/ Gebietskörperschaften ergeben, besonders wichtig.

Derartige Bereinigungen müssten sich eigentlich in allen Fällen ausschließlich auf die Zahlungsströme

zwischen den jeweils **gleichzeitig** dargestellten Berichtsstellen bzw. Gebietskörperschaften beschränken. Aus den vorliegenden Erhebungsdaten ist aber immer nur der Zahlungsverkehr der einzelnen Verwaltung (Berichtsstelle) mit der **Gesamtheit** der Verwaltungen desselben Bereichs ersichtlich, so- dass der Bereinigungsprozess oft unterbleiben muss. So können zwar bei Darstellung der Gesamtheit z.B. aller Gemeinden/Gv des Landes die Zahlungen von gleicher Ebene (= Bereich 2) einwandfrei ermittelt und, zur Darstellung bereinigter Ausgaben/Einnahmen, von den Brutto- Ausgaben bzw. - Einnahmen abgesetzt werden. Sollen jedoch in einer Tabelle die entsprechenden Daten z.B. der kreisangehörigen Gemeinden **allein** ermittelt werden, so ist eine Bereinigung korrekterweise nicht durchführbar, weil „Bereich 2“ nicht ausschließlich Zahlungen der kreisangehörigen Gemeinden untereinander enthält, sondern auch die Einnahmen aus Zahlungen von den übrigen Gebietskörperschaftsgruppen umfasst, die ebenfalls dem „Bereich 2“ angehören (kreisfreie Städte, Landkreise und Bezirke).

**Finanzen der Gemeinden/Gv
nach Aufgabenbereichen und
nach Ausgabe-/Einnahmearten**

Tab. 1.1 Ausgaben und Einnahmen nach Aufgaben
Gemeinden und Gemeinde
- Beträge in

Lfd. Nr.	Aufgabenbereich	Personalausgaben					Unterh. d. Grundstücke u. d. sonstig. unbewegl. Vermög.	Geräte, Ausstattungs- u. Ausrü- stg., Ge- brauchs- gegenst.	Mieten und Pachten	Bewirt- schaftung der Grundst., baulichen Anlagen usw.
		zusammen	Dienst- bezüge, einschl. soz. Ver- sicherg.	Versorg. Bezüge einschl. Beitr.zu Vers.-k.	Aufwen- dungen f. ehren- amtliche Tätigkeit	Beihilf. unterst. u. dgl., Pers. ne- benausg.				
		1	2	3	4	5				
1	Allgemeine Verwaltung	3 038 432	1 881 696	798 477	148 561	209 699	135 941	63 407	182 699	131 164
	davon:									
2	Gemeinde-, Kreis- und Bezirksorgane	371 596	155 688	70 816	130 385	14 708	5	442	1 222	61
3	Rechnungsprüfung	28 183	20 065	6 391	11	1 716	0	30	38	9
4	Hauptverwaltung	1 380 535	992 789	294 305	13 872	79 569	54 664	34 307	24 152	40 095
5	Finanzverwaltung	424 459	355 846	57 811	25	10 777	6	1 826	635	232
6	Besond. Dienststellen der allgem. Verwaltung	78 619	62 072	10 270	4 241	2 036	22	1 569	856	447
7	Einrichtungen für die gesamte Verwaltung	218 586	195 462	18 270	24	4 830	81 144	24 779	155 616	90 183
8	Einricht. u. Maßnahmen f. Verw.-angehörige	536 455	99 774	340 614	4	96 063	100	453	179	138
9	Öffentliche Sicherheit und Ordnung	948 494	786 758	102 228	32 595	26 914	30 280	60 834	8 948	34 057
	davon:									
10	Polizei	4 270	-	3 931	-	338	-	-	-	-
11	Öffentliche Ordnung	625 577	543 145	69 416	1 456	11 560	848	6 171	4 197	2 808
12	Brandschutz	294 624	223 244	25 785	31 010	14 584	28 224	52 762	4 088	30 760
13	Katastrophenschutz, Zivilschutz	6 072	4 839	925	119	189	697	1 293	330	134
14	Rettungsdienst	17 952	15 529	2 170	10	242	512	609	334	355
15	Schulen	1 225 377	1 065 620	118 877	698	40 181	318 046	69 145	85 983	406 595
	davon:									
16	Schulverwaltung	119 414	107 112	9 840	3	2 459	96 274	3 425	13 122	76 200
17	Grund- und Hauptschulen	240 421	225 538	14 144	171	569	85 401	23 251	22 045	148 979
18	Realschulen	137 735	119 346	12 022	-	6 367	30 539	8 725	6 199	37 833
19	Gymnasien, Kollegs	179 864	156 966	14 778	1	8 120	47 382	12 136	9 423	64 349
20	Berufs-, Berufsfach-, Berufsaufbauschulen	261 780	201 222	46 384	-	14 173	16 928	5 439	10 621	27 237
21	Fachschulen, Fachakademien	52 245	44 122	6 371	-	1 753	2 915	827	2 794	2 982
22	Fachoberschulen, Berufsoberschulen	105 996	96 015	5 359	-	4 621	17 271	8 703	12 701	20 768
23	Förderschulen	45 231	38 408	6 130	77	616	13 022	3 302	4 502	16 984
24	Gesamtschulen, Schulzentren	26 132	24 563	578	0	991	4 583	910	350	6 610
25	Schülerbeförderung	7 217	6 805	359	30	21	256	13	80	7
26	Übrige schulische Aufgaben	49 342	45 523	2 913	417	490	3 476	2 413	4 148	4 646
27	Wissenschaft, Forschung, Kulturpflege	499 721	457 709	35 446	2 639	3 927	51 324	12 638	40 021	47 786
	davon:									
28	Verwaltung kultureller Angelegenheiten	26 403	23 549	2 374	39	441	717	127	396	398
29	Wissenschaft und Forschung	11 315	9 816	1 294	5	200	590	324	1 040	915
30	Nichtwissenschaftl. Museen, Sammlungen usw.	83 034	75 945	6 317	188	584	11 368	2 756	7 343	15 808
31	Zoologische und Botanische Gärten	10 424	9 739	650	-	36	2 059	379	116	2 066
32	Theater	38 392	35 235	2 862	87	208	4 603	790	1 109	3 024
33	Musikpflege (ohne Musikschulen)	20 415	19 313	938	62	102	149	381	6 103	474
34	Musikschulen	89 381	83 576	5 511	7	287	1 459	862	2 094	1 658
35	Heimat- und sonstige Kulturpflege	26 748	23 786	2 065	658	239	4 395	1 240	2 163	10 521
36	Volkshochschulen	41 880	38 824	2 002	442	611	1 241	1 502	3 799	2 420
37	Büchereien	95 901	88 243	6 937	302	419	2 951	2 562	10 423	6 876
38	Sonstige Volksbildung	7 944	7 477	429	10	27	697	423	4 419	736
39	Naturschutz und Landschaftspflege	35 387	30 805	3 270	690	621	8 844	817	501	658
40	Denkmalschutz und -pflege	12 403	11 329	794	129	150	10 596	376	482	1 769
41	Kirchliche Angelegenheiten	94	73	3	19	0	1 656	98	32	465
42	Soziale Sicherung	2 446 437	2 243 481	185 066	1 317	16 573	70 983	26 611	74 603	86 536
	davon:									
43	Allgemeine Sozialverwaltung	398 593	347 663	43 248	387	7 295	430	2 205	4 208	3 750
44	Verwalt. d.Grundsicherung f.Arbeitsuchende	150 498	134 046	14 129	1	2 323	262	215	2 346	730
45	Verwaltung der Jugendhilfe	228 841	203 514	22 681	85	2 561	124	678	801	1 036
46	Versicherungsamt	3 228	2 671	450	-	107	-	1	11	2
47	Lastenausgleichsverwaltung	-	-	-	-	-	-	-	-	-
48	Sozialhilfe nach dem Sozialgesetzbuch (SGB)	-	-	-	-	-	-	-	-	-
49	Hilfen für Asylbewerber	8	8	-	-	-	-	-	-	-
50	Soziale Einrichtungen	55 735	51 690	3 275	222	548	5 871	2 574	38 388	19 930
51	Kriegsopferfürsorge und ähnliche Maßnahmen	6	5	0	-	-	-	-	-	-
52	Jugendhilfe nach dem KJHG	143 649	130 713	11 079	373	1 484	-	639	1 826	565
53	Einrichtungen der Jugendarbeit	60 633	56 394	3 797	201	240	20 428	3 210	3 452	6 443
54	Tageseinrichtungen für Kinder	1 364 514	1 278 697	83 842	37	1 937	43 199	16 692	21 382	52 201
55	Sonstige Einrichtungen der Jugendhilfe	40 179	37 560	2 529	12	77	668	397	2 188	1 878
56	Förderung der Wohlfahrtspflege	-	-	-	-	-	-	-	-	-
57	Hilfe f. Heimkehrer u. politische Häftlinge	-	-	-	-	-	-	-	-	-
58	Sonstige soziale Angelegenheiten	554	520	35	-	-	-	-	-	-

bereichen und nach Ausgabe-/Einnahmearten 1)
verbände insgesamt 2)
1000 EUR -

Haltung von Fahrzeugen	Weitere Verwaltungs- u. Betriebsausgaben	Sonstige Geschäfts- und Sachausgaben	Erstattungen von Ausgaben des Verwaltungshaush.		Kalkulatorische Kosten		Zuschüsse f. lfd. Zwecke an soziale oder ähnl. Einricht.	Zuweisg. u. sonst. Zusch. f. lfd. Zwecke, allg. Zuw., Umlagen		Schuldendienst-hilfen		Soziale Leistungen	Sonstige Ausgaben des Verwaltungshaushalts	Lfd. Nr.
			an öffentl. Bereich	an sonstige Bereiche	Ab-schreibungen	Verzins. d. Anlagekapitals		an öffentl. Bereich	an sonstige Bereiche	an öffentl. Bereich	an sonstige Bereiche			
10	11	12	13	14	15	16	17	18	19	20	21	22	23	
11 993	397 661	464 896	41 475	79 935	8 932	3 600	787	2 085	12 221	-	21	-	91 884	1
1 184	23 851	16 644	85	3 955	-	-	10	-	3 015	-	-	-	38	2
1	70	511	0	639	-	-	-	-	-	-	-	-	-	3
7 424	92 779	273 955	28 178	16 051	107	18	451	535	8 405	-	21	-	7 936	4
126	13 422	64 386	643	7 453	12	1	-	1 202	21	-	-	-	83 801	5
22	7 036	13 189	8 886	3 627	11	8	-	321	169	-	-	-	-	6
3 165	254 046	48 591	1 453	45 942	8 736	3 561	-	25	517	-	-	-	76	7
71	6 458	47 620	2 229	2 267	66	11	326	2	94	-	-	-	33	8
38 622	121 745	100 969	52 537	33 681	9 285	4 725	5 413	38 369	8 139	-	-	-	68	9
-	-	-	32 970	-	-	-	-	-	-	-	-	-	-	10
465	95 422	42 778	17 234	15 148	192	84	3 134	6 436	3 917	-	-	-	3	11
37 543	21 165	53 521	2 214	16 092	8 703	4 379	1 073	8 751	3 878	-	-	-	66	12
599	3 511	2 867	55	927	117	109	319	1 542	253	-	-	-	-	13
15	1 647	1 804	64	1 514	273	153	886	21 640	91	-	-	-	-	14
3 325	717 277	131 218	387 021	134 622	41 858	35 698	21 134	381 471	58 626	2 033	31	-	376	15
95	95 903	6 918	11 522	2 971	-	-	512	211	2 174	-	-	-	-	16
628	94 702	23 729	66 639	52 701	20 640	18 155	10 462	274 041	13 759	1 120	-	-	106	17
236	21 935	5 634	26 693	9 046	1 593	1 266	2 321	17 905	9 394	503	-	-	20	18
350	33 954	7 662	53 902	14 772	2 095	1 040	1 336	52 024	4 399	410	-	-	214	19
143	33 671	5 241	136 312	22 146	10 101	11 607	128	15 899	4 199	-	-	-	36	20
462	3 770	1 159	9 255	2 494	541	239	198	688	1 183	-	-	-	0	21
161	16 969	4 478	62 140	2 935	470	669	587	12 244	2 070	-	-	-	0	22
236	12 192	3 400	10 766	7 917	3 516	1 256	2 105	1 632	4 169	-	-	-	-	23
46	2 323	564	852	989	214	498	255	5 000	130	-	-	-	-	24
732	381 232	76	2 900	15 566	452	38	-	396	2	-	-	-	-	25
237	20 626	72 357	6 038	3 085	2 234	930	3 231	1 432	17 147	-	31	-	-	26
1 075	160 093	60 564	3 332	52 758	6 871	5 524	64 868	61 030	231 398	-	13	-	15 724	27
27	9 864	1 886	39	2 346	-	-	3 150	28	6 860	-	-	-	350	28
5	1 979	1 071	462	1 026	196	164	98	1 064	4 147	-	-	-	-	29
220	26 120	10 197	646	7 164	1 038	847	4 531	10 542	6 828	-	-	-	7	30
173	1 646	1 592	-	45	91	25	3	120	1 141	-	-	-	-	31
62	18 159	6 822	127	6 800	1 353	1 260	2 147	14 072	108 292	-	-	-	15 171	32
24	14 165	4 549	206	1 241	188	134	9 580	1 474	9 181	-	-	-	60	33
15	4 556	1 685	1 031	3 334	977	825	16 316	12 085	14 100	-	-	-	50	34
141	40 413	11 113	249	13 653	1 271	904	8 988	410	34 151	-	13	-	24	35
6	10 620	7 546	286	2 948	371	289	15 649	4 115	23 890	-	-	-	45	36
216	19 405	3 749	87	5 807	1 119	831	4	1 041	2 235	-	-	-	1	37
13	3 389	1 712	4	124	1	0	2 473	421	7 591	-	-	-	-	38
160	7 693	6 893	105	3 953	57	70	747	334	4 009	-	-	-	-	39
12	1 823	1 483	82	3 488	210	176	50	15 323	7 060	-	-	-	15	40
0	260	266	7	830	-	-	1 131	-	1 911	-	0	-	1	41
1 542	156 613	55 972	373 170	1 094 399	22 820	15 137	3 378 269	43 503	175 578	47	9 7 333 400	-	960	42
214	9 162	13 757	796	14 153	-	-	104	4	377	-	-	-	-	43
22	4 512	1 819	746	69 628	0	0	-	-	-	-	-	-	6	44
160	3 828	5 925	590	5 630	-	-	430	-	374	-	-	-	-	45
-	9	38	-	115	-	-	-	-	-	-	-	-	-	46
-	-	-	-	-	-	-	-	-	-	-	-	-	-	47
-	-	-	68 603	917 373	-	-	-	-	-	-	-	5 475 957	-	48
-	-	-	22	-	-	-	1 305	-	-	-	-	263 541	-	49
287	25 221	2 485	421	5 153	2 393	1 492	6 893	206	27 457	-	-	-	621	50
-	-	0	50	-	-	-	1	-	-	-	-	-	37 135	51
120	6 978	6 875	281 642	4 889	-	-	46 634	2 933	18 075	-	-	1 469 972	-	52
295	14 703	4 082	1 825	22 246	1 145	830	143 322	1 729	6 888	-	-	-	34	53
384	88 794	19 031	17 898	49 529	19 184	12 647	2 640 266	37 258	115 392	47	-	-	212	54
60	3 319	1 443	401	5 683	98	169	39 486	946	2 386	-	9	-	0	55
-	87	284	-	-	-	-	499 829	426	4 586	-	-	-	13	56
-	-	-	-	-	-	-	-	-	-	-	-	-	-	57
-	-	231	177	-	-	-	-	0	43	-	-	86 790	75	58

noch: Tab.1.1 Ausgaben und Einnahmen nach Aufgaben
Gemeinden und Gemeinde
- Beträge in

Lfd. Nr.	Aufgabenbereich	Personalausgaben					Unterh. d. Grundstücke u. d. sonstig. unbewegl. Vermög.	Geräte, Ausstattungs- u. Ausrü- stg , Ge- brauchs- gegenst.	Mieten und Pachten	Bewirt- schaftung der Grundst., baulichen Anlagen usw.
		zusammen	Dienst- bezüge, einschl. soz. Ver- sicherg.	Versorg. Bezüge einschl. Beitr.zu Vers.-k.	Aufwen- dungen f. ehren- amtliche Tätigkeit	Beihilf. unterst. u. dgl., Pers- ne- benausg.				
		1	2	3	4	5				
59	Gesundheit, Sport, Erholung	403 279	355 520	42 166	152	5 440	134 252	17 216	39 782	76 567
	davon:									
60	Gesundheitsverwaltung	60 766	55 561	4 539	1	665	109	544	1 072	948
61	Krankenhäuser	27 914	6 694	17 562	-	3 659	485	2 475	409	560
62	Sonst.Einricht.u.Maßn.d.Gesundheitspflege	44 301	41 192	2 632	21	456	98	496	499	350
63	Förderung des Sports	13 744	12 187	1 269	59	229	655	971	29 596	397
64	Eigene Sportstätten	50 682	47 423	3 164	19	76	44 944	4 389	4 741	45 703
65	Badeanstalten	53 081	49 871	3 146	28	36	15 357	2 362	722	15 422
66	Park- und Gartenanlagen	143 801	134 247	9 233	17	304	62 520	5 097	1 588	10 094
67	Sonstige Erholungseinrichtungen	8 989	8 345	622	7	15	10 085	881	1 155	3 093
68	Bau- und Wohnungswesen, Verkehr	1 209 810	1 088 938	106 157	629	14 086	613 590	30 557	13 709	45 349
	davon:									
69	Bauverwaltung	380 663	334 445	40 289	32	5 896	880	1 681	818	673
70	Städtebaul. Planung, Städtebauförderung, Vermessung, Bauordnung	280 428	245 274	29 146	563	5 445	660	3 085	1 216	1 243
71	Wohnungsbauförderung und Wohnungsfürsorge	42 934	39 459	2 636	21	817	261	381	1 734	1 963
72	Gemeindestraßen	295 966	274 955	19 975	7	1 028	414 810	16 139	3 991	30 807
73	Kreisstraßen	108 031	100 244	7 432	2	352	94 299	5 063	1 282	1 909
74	Bundes- und Staatsstraßen	1 408	1 326	77	-	6	3 739	422	10	26
75	Straßenbeleuchtung	18 919	17 681	1 142	-	95	46 137	315	54	3 313
76	Straßenreinigung	56 442	52 755	3 490	-	198	21 069	2 601	1 574	1 276
77	Parkeinrichtungen	3 105	2 840	217	2	46	5 818	537	2 767	3 216
78	Wasserläufe, Wasserbau	21 915	19 959	1 753	2	201	25 917	332	262	924
79	Öffentl. Einrichtungen, Wirtschaftsförderung	911 493	843 210	64 230	261	3 792	214 060	35 491	21 784	90 718
	davon:									
80	Abwasserbeseitigung	119 640	110 878	8 276	35	450	125 801	9 802	1 568	33 459
81	Abfallbeseitigung	82 981	76 389	6 006	30	556	20 017	5 710	5 266	6 431
82	Märkte	2 726	2 303	334	22	68	549	609	586	1 472
83	Schlacht- und Viehhöfe	3 087	2 496	467	2	122	175	43	81	389
84	Bestattungswesen	79 674	72 888	6 150	19	617	28 911	2 993	1 391	10 275
85	Sonstige öffentliche Einrichtungen	22 739	21 048	1 568	43	80	13 150	1 533	1 820	18 243
86	Hilfsbetriebe der Verwaltung	475 804	443 954	31 036	13	800	7 978	12 095	6 112	14 994
87	Förderung der Land- und Forstwirtschaft	17 490	15 508	1 802	14	166	11 780	290	189	445
88	Fremdenverkehr, sonstige Förderung v. Wirt- schaft und Verkehr	107 351	97 746	8 590	82	932	5 699	2 416	4 770	5 010
89	Wirtschaftliche Unternehmen, allgemeines Grund- und Sondervermögen	166 506	151 266	13 927	60	1 253	146 201	12 494	18 578	101 191
	davon:									
90	Verwaltung der wirtschaftlichen Unternehmen	1 413	1 253	152	-	9	-	0	2	-
91	Elektrizitätsversorgung	3 701	3 395	284	11	10	930	283	545	759
92	Gasversorgung	-	-	-	-	-	-	-	-	-
93	Wasserversorgung	53 675	49 904	3 620	32	119	53 824	5 922	1 492	4 969
94	Fernwärmeversorgung	217	205	12	-	0	792	44	95	2 517
95	Kombinierte Versorgungsunternehmen	613	471	87	-	55	134	234	39	75
96	Informations- u. Telekom.- Infrastruktur	-	-	-	-	-	-	-	-	-
97	Verkehrsunternehmen	2 868	2 663	203	-	2	531	125	236	824
98	Komb. Versorgungs- und Verkehrsunternehmen	1 654	309	1 210	-	135	13	6	13	69
99	Unternehmen der Wirtschaftsförderung	7 633	6 996	586	-	51	4 384	548	2 678	4 379
100	Land- und forstwirtschaftliche Unternehmen	25 431	21 901	2 958	6	567	13 773	811	231	2 206
101	Kur- und Badebetriebe	17 069	15 906	1 107	2	53	5 726	867	1 576	4 422
102	Sonstige wirtschaftliche Unternehmen	27 471	25 298	2 059	0	115	7 311	2 302	2 925	6 651
103	Allgemeines Grundvermögen	17 377	16 051	1 194	5	128	56 820	1 223	8 174	72 274
104	Allgemeines Sondervermögen	7 384	6 915	455	4	11	1 962	128	573	2 047
105	Allgemeine Finanzwirtschaft	-	-	-	-	-	-	-	-	-
106	Steuern (netto), allg.Zuweisungen u.Umlagen	-	-	-	-	-	-	-	-	-
107	Sonstige allgemeine Finanzwirtschaft	-	-	-	-	-	-	-	-	-
108	Abwicklung der Vorjahre	-	-	-	-	-	-	-	-	-
109	Insgesamt	10 849 548	8 874 198	1 466 573	186 911	321 866	1 714 679	328 394	486 105	1 019 963

1) Einschl. besondere Finanzierungsvorgänge.- 2) Ohne Verwaltungsgemeinschaften.

bereichen und nach Ausgabe-/Einnahmearten 1)
verbände insgesamt 2)
1000 EUR -

Haltung von Fahrzeugen	Weitere Verwaltungs- u. Betriebsausgaben	Sonstige Geschäfts- und Sachausgaben	Erstattungen von Ausgaben des Verwaltungshaush.		Kalkulatorische Kosten		Zuschüsse f. lfd. Zwecke an soziale oder ähnl. Einricht.	Zuweisg. u. sonst. Zusch. f. lfd. Zwecke, allg. Zuw., Umlagen		Schuldendienst-hilfen		Soziale Leistungen	Sonstige Ausgaben des Verwaltungs-haushalts	Lfd. Nr.
			an öffentl. Bereich	an sonstige Bereiche	Ab-schrei-bungen	Verzins-d. Anlage-kapitals		an öffentl. Bereich	an sonstige Bereiche	an öffentl. Bereich	an sonstige Bereiche			
10	11	12	13	14	15	16	17	18	19	20	21	22	23	
9 206	72 699	63 725	4 890	145 349	42 838	27 973	91 786	366 505	259 544	95	3 030	-	2 568	59
119	3 468	3 429	-	2 207	130	123	63	-	91	-	-	-	-	60
12	893	6 666	40	5 527	4 074	33	1	358 806	201 281	79	2 238	-	183	61
153	5 430	4 861	453	2 643	439	217	13 893	197	2 047	-	144	-	10	62
163	5 247	1 617	1 376	5 209	-	-	77 655	1 835	13 235	14	506	-	2 135	63
1 161	13 096	19 513	1 403	20 964	14 347	12 900	-	276	20 661	-	23	-	135	64
109	27 997	18 340	899	15 300	19 012	10 362	-	1 650	16 104	-	-	-	100	65
6 741	14 394	4 462	363	84 435	2 654	2 808	8	129	3 396	-	120	-	2	66
748	2 174	4 837	355	9 065	2 181	1 530	166	3 612	2 728	3	-	-	2	67
58 460	269 887	483 315	7 979	365 150	23 077	15 309	-	6 477	15 015	0	457	-	3 273	68
1 277	15 182	330 757	455	10 322	30	3	-	132	-	-	-	-	3	69
238	38 363	124 444	611	10 183	328	226	-	1 728	2 678	-	-	-	1 127	70
19	1 556	1 754	3	355	91	309	-	255	6 885	0	457	-	42	71
32 853	70 174	13 724	4 192	266 958	12 813	10 412	-	803	781	-	-	-	41	72
14 952	2 719	3 218	2 244	1 309	3 435	858	-	64	-	-	-	-	0	73
47	925	412	10	1 069	-	-	-	-	-	-	-	-	-	74
537	93 124	354	28	2 544	583	224	-	-	189	-	-	-	-	75
8 119	44 047	1 209	176	60 924	1 738	511	-	13	729	-	-	-	460	76
76	2 040	4 676	2	5 142	3 532	2 326	-	-	3 625	-	-	-	110	77
341	1 758	2 767	259	6 343	527	440	-	3 481	128	-	-	-	1 491	78
67 398	544 383	148 812	90 007	262 026	218 186	156 141	1 363	161 745	305 726	3 814	10	-	64 455	79
3 612	115 641	40 154	38 833	104 314	154 899	114 429	-	101 850	7 256	3 708	-	-	42 773	80
5 089	284 080	21 360	42 810	56 887	10 096	3 134	-	37 107	39 659	-	-	-	16 974	81
21	7 050	2 860	387	8 103	555	456	-	50	247	-	-	-	-	82
49	2 254	2 205	-	197	563	475	-	42	-	-	-	-	-	83
1 851	30 780	7 300	434	39 724	17 087	18 537	98	191	391	-	-	-	1 185	84
255	11 262	9 668	113	6 270	11 230	7 440	72	15	2 907	-	-	-	111	85
55 254	12 072	11 446	475	24 000	19 250	8 321	-	164	5	-	-	-	128	86
322	3 106	1 632	261	3 948	211	268	316	102	2 488	-	-	-	202	87
946	78 139	52 187	6 694	18 584	4 295	3 082	878	22 223	252 772	106	10	-	3 083	88
10 082	237 443	170 819	8 628	117 374	96 999	74 593	385	20 617	82 388	762	320	-	15 394	89
-	21	41	-	526	-	-	-	-	-	-	-	-	-	90
174	51 413	22 717	281	4 273	5 302	1 977	-	14	100	-	-	-	569	91
-	3	365	-	20	29	16	-	-	-	-	-	-	-	92
3 750	89 949	83 968	4 082	50 792	59 445	36 037	-	6 915	492	118	-	-	9 685	93
19	3 181	2 301	104	506	1 195	444	-	-	23	-	-	-	6	94
25	630	1 216	109	1 621	215	42	-	-	6 692	-	6	-	1	95
-	-	-	-	-	-	-	-	-	-	-	-	-	-	96
515	2 914	1 186	305	1 847	562	295	-	737	11 077	-	7	-	-	97
19	918	1 213	-	63	19	6	-	240	23 677	-	94	-	409	98
35	6 454	10 740	20	3 172	7 246	4 659	-	-	5 165	-	-	-	30	99
975	17 468	5 814	2 554	6 228	204	834	-	49	196	-	-	-	645	100
1 043	16 868	11 979	313	12 401	5 983	3 944	-	11 726	13 914	644	110	-	0	101
3 251	6 005	9 589	21	12 645	4 417	791	-	752	15 807	-	-	-	61	102
252	34 348	17 410	242	23 064	12 335	25 524	-	86	1 136	-	2	-	1 609	103
23	7 272	2 278	598	214	46	23	385	97	4 108	-	100	-	2 380	104
-	-	-	-	-	-	-	-	9 234	112	-	-	-	4 920	223
-	-	-	-	-	-	-	-	9 234	112	-	-	-	308	106
-	-	-	-	-	-	-	-	-	-	-	-	-	4 919	915
-	-	-	-	-	-	-	-	-	-	-	-	-	-	108
201 703	2 677 801	1 680 290	969 039	2 285 293	470 866	338 700	3 564 006	10 315 914	1 148 634	6 752	3 890	7 333 400	5 114 926	109

noch: Tab.1.1 Ausgaben und Einnahmen nach Aufgaben
Gemeinden und Gemeinde
- Beträge in

Lfd. Nr.	Aufgabenbereich	Brutto- ausgaben des Verwaltg. haushalts 3)	Ab- züglich Zahlun- gen von Ge- meinden/ Gv 25	Be- reini- gte Ausgaben des Ver- waltgs- haush. 4)	Gewährung von Darlehen		Erwerb von Beteili- gungen, Kapital- einlagen 29	Erwerb von Sach- ver- mögen 30	Bau- maß- nahmen 31	Zuwei- und Zu- für Inve-
					an öffentl. Bereich 27	an sonstige Bereiche 28				an öffentl. Bereich 32
1	Allgemeine Verwaltung	4 667 131	20 683	4 646 448	400	4 297	54 464	224 902	415 521	6 444
	davon:									
2	Gemeinde-, Kreis- und Bezirksorgane	422 107	188	421 919	-	-	-	815	-	-
3	Rechnungsprüfung	29 481	6	29 475	-	-	-	24	-	-
4	Hauptverwaltung	1 969 612	10 942	1 958 670	-	4 297	54 464	76 859	99 122	599
5	Finanzverwaltung	598 227	2 717	595 510	400	-	-	1 663	-	358
6	Besond. Dienststellen der allgem. Verwaltung	114 782	2 778	112 004	-	-	-	637	65	18
7	Einrichtungen für die gesamte Verwaltung	936 421	1 575	934 846	-	-	-	144 606	316 330	5 469
8	Einricht. u. Maßnahmen f. Verw.-angehörige	596 502	2 476	594 025	-	-	-	297	5	-
9	Öffentliche Sicherheit und Ordnung	1 496 166	7 538	1 488 627	-	22	-	208 136	210 485	7 550
	davon:									
10	Polizei	37 240	103	37 137	-	-	-	-	-	-
11	Öffentliche Ordnung	824 414	3 156	821 258	-	-	-	4 889	4 028	12
12	Brandschutz	567 842	4 193	563 648	-	22	-	197 673	202 164	7 261
13	Katastrophenschutz, Zivilschutz	18 823	82	18 742	-	-	-	5 162	3 862	168
14	Rettungsdienst	47 847	5	47 842	-	-	-	412	431	109
15	Schulen	4 019 837	349 371	3 670 466	887	292	-	152 660	1 734 996	140 301
	davon:									
16	Schulverwaltung	428 742	1 079	427 663	-	-	-	19 498	8 270	119
17	Grund- und Hauptschulen	1 096 781	38 845	1 057 937	120	-	-	51 081	809 566	30 022
18	Realschulen	317 578	24 790	292 788	-	-	-	14 163	187 584	26 637
19	Gymnasien, Kollegs	485 313	49 379	435 933	767	-	-	21 591	425 560	71 379
20	Berufs-, Berufsfach-, Berufsaufbauschulen	561 487	145 336	416 151	-	-	-	24 888	113 338	4 929
21	Fachschulen, Fachakademien	81 751	8 298	73 453	-	-	-	3 786	8 685	123
22	Fachoberschulen, Berufsoberschulen	268 162	55 196	212 966	-	-	-	6 255	65 804	1 016
23	Förderschulen	130 227	8 527	121 701	-	292	-	6 562	47 507	1 662
24	Gesamtschulen, Schulzentren	49 457	1 069	48 388	-	-	-	2 726	26 088	3 227
25	Schülerbeförderung	408 966	4 641	404 325	-	-	-	366	761	0
26	Übrige schulische Aufgaben	191 373	12 211	179 162	-	-	-	1 742	41 832	1 187
27	Wissenschaft, Forschung, Kulturpflege	1 314 740	11 348	1 303 392	-	2 159	13 478	29 855	158 375	4 778
	davon:									
28	Verwaltung kultureller Angelegenheiten	52 591	46	52 546	-	-	-	979	148	-
29	Wissenschaft und Forschung	24 395	192	24 203	-	1 118	254	627	5 844	1
30	Nichtwissenschaftl. Museen, Sammlungen usw.	188 450	2 237	186 213	-	400	9	9 121	33 977	2 629
31	Zoologische und Botanische Gärten	19 880	138	19 742	-	-	-	252	961	-
32	Theater	222 183	794	221 388	-	-	13 215	951	20 141	1 100
33	Musikpflege (ohne Musikschulen)	68 323	634	67 689	-	35	-	460	10 997	2
34	Musikschulen	150 427	3 982	146 445	-	-	-	804	5 033	-
35	Heimat- und sonstige Kulturpflege	156 398	363	156 035	-	3	-	3 729	14 265	59
36	Volkshochschulen	116 609	1 444	115 165	-	500	-	435	11 070	-
37	Büchereien	153 210	504	152 707	-	-	-	5 335	4 736	19
38	Sonstige Volksbildung	29 947	159	29 788	-	-	-	604	7 640	-
39	Naturschutz und Landschaftspflege	70 228	241	69 986	-	100	-	3 664	6 199	196
40	Denkmalschutz und -pflege	55 347	588	54 759	-	-	-	2 803	32 585	772
41	Kirchliche Angelegenheiten	6 752	27	6 725	-	4	-	90	4 780	-
42	Soziale Sicherung	15 356 590	448 146	14 908 444	-	3 675	861	56 788	637 636	2 406
	davon:									
43	Allgemeine Sozialverwaltung	447 753	502	447 252	-	-	-	1 893	8 647	-
44	Verwalt. d.Grundsicherung f.Arbeitsuchende	230 785	-	230 785	-	-	-	53	-	-
45	Verwaltung der Jugendhilfe	248 418	976	247 441	-	-	-	467	4	-
46	Versicherungsamt	3 404	-	3 404	-	-	-	-	-	-
47	Lastenausgleichsverwaltung	-	-	-	-	-	-	-	-	-
48	Sozialhilfe nach dem Sozialgesetzbuch (SGB)	6 461 933	93 724	6 368 209	-	-	-	-	-	-
49	Hilfen für Asylbewerber	264 876	9 910	254 966	-	-	-	-	-	-
50	Soziale Einrichtungen	195 128	2 441	192 687	-	2 260	861	2 856	16 794	113
51	Kriegsopferfürsorge und ähnliche Maßnahmen	37 192	44	37 148	-	-	-	-	-	-
52	Jugendhilfe nach dem KJHG	1 984 798	263 205	1 721 593	-	-	-	167	-	-
53	Einrichtungen der Jugendarbeit	291 266	2 532	288 733	-	3	-	9 373	38 981	142
54	Tageseinrichtungen für Kinder	4 498 631	70 545	4 428 085	-	1 088	-	41 698	572 611	2 148
55	Sonstige Einrichtungen der Jugendhilfe	99 309	3 170	96 139	-	-	-	281	600	3
56	Förderung der Wohlfahrtspflege	505 225	589	504 635	-	323	-	-	-	-
57	Hilfe f. Heimkehrer u. politische Häftlinge	4	-	4	-	-	-	-	-	-
58	Sonstige soziale Angelegenheiten	87 870	508	87 363	-	-	-	-	-	-

bereichen und nach Ausgabe-/Einnahmearten 1)
verbände insgesamt 2)
1000 EUR -

sungen schüsse stition	Tilgung v. Kredi- ten, Rückzah- lung inn. Darl.		Sonst. Aus- gaben	Brutto- ausgaben des Ver- mögens- haushalts	Ab- züglich Zahlun- gen von Ge- meinden/ Gv	Berein. Ausgaben des Ver- mögens- haushalts 4)	Brutto- ausgaben Verwalt. und Ver- mög. Hh. zusam- men 3)	Ab- züglich Zahlun- gen von Gemein- den/Gv zus.	Ab- züglich haush. techn. Verrech- nungen 5)	Be- reini- gte Ausgaben zu- sammen	Ab- züglich Zahlun- gen von anderen Ebenen 6)	Netto- ausgaben	Steuern (netto), st. ähnl. Einn. Ge- bühren, zweckg. Abgaben	Ein- nahmen aus Verkauf	Lfd. Nr.
an sonstige Bereiche	an öffentl. Bereich	an sonstige Bereiche	36	37	38	39	40	41	42	43	44	45	46	47	
1 875	-	-	326 213	1 034 117	972	1 033 145	5 701 248	21 655	67 091	5 612 502	100 663	5 511 839	43 202	10 344	1
-	-	-	198	1 013	-	1 013	423 120	188	3 422	419 510	280	419 230	-	5	2
-	-	-	-	24	-	24	29 505	6	639	28 860	300	28 559	33	-	3
1 838	-	-	325 859	563 038	41	562 997	2 532 650	10 983	13 694	2 507 973	35 124	2 472 849	18 455	7 312	4
4	-	-	8	2 434	573	1 861	600 661	3 290	7 091	590 279	4 804	585 476	4 414	80	5
27	-	-	-	747	4	743	115 529	2 782	3 605	109 142	27 322	81 820	18 864	543	6
6	-	-	119	466 529	354	466 176	1 402 950	1 929	37 124	1 363 897	30 713	1 333 184	1 127	708	7
-	-	-	29	330	-	330	596 832	2 476	1 515	592 840	2 120	590 720	308	1 696	8
6 091	-	-	313	432 597	8 163	424 434	1 928 763	15 701	44 937	1 868 125	94 138	1 773 987	251 046	2 520	9
-	-	-	-	-	-	-	37 240	103	-	37 137	42	37 095	-	-	10
3 295	-	-	-	12 223	56	12 168	836 637	3 211	14 300	819 126	23 532	795 593	215 098	1 243	11
572	-	-	253	407 946	8 053	399 892	975 787	12 247	27 713	935 828	52 583	883 245	33 493	1 277	12
838	-	-	-	10 031	2	10 030	28 854	83	993	27 778	1 968	25 810	-	0	13
1 385	-	-	59	2 397	52	2 345	50 244	57	1 930	48 256	16 013	32 244	2 455	-	14
12 184	-	-	3 106	2 044 425	44 870	1 999 555	6 064 261	394 240	186 911	5 483 110	1 204 746	4 278 364	59 463	16 338	15
-	-	-	-	27 888	4	27 884	456 630	1 082	2 698	452 849	19 844	433 005	3 100	97	16
1 986	-	-	484	893 259	4 074	889 185	1 990 040	42 919	86 890	1 860 231	240 635	1 619 596	30 530	7 702	17
3 491	-	-	20	231 895	3 870	228 025	549 473	28 660	11 128	509 685	123 220	386 465	1 277	486	18
2 165	-	-	301	521 762	35 472	486 290	1 007 075	84 852	17 463	904 761	163 680	741 080	969	348	19
-	-	-	-	143 156	410	142 745	704 643	145 746	42 213	516 683	197 101	319 582	1 825	873	20
623	-	-	0	13 217	-	13 217	94 968	8 298	3 245	83 424	27 147	56 277	2 348	2 673	21
128	-	-	234	73 437	320	73 117	341 599	55 516	3 188	282 894	94 191	188 703	742	617	22
566	-	-	2 066	58 656	116	58 540	188 883	8 642	12 755	167 486	21 363	146 122	2 164	926	23
1 160	-	-	0	33 202	418	32 784	82 659	1 487	1 119	80 053	27 434	52 618	742	21	24
-	-	-	-	1 128	7	1 121	410 094	4 648	1 218	404 228	274 283	129 945	505	-	25
2 064	-	-	0	46 825	179	46 647	238 198	12 390	4 993	220 816	15 846	204 970	15 261	2 595	26
40 688	-	-	2 925	252 259	1 613	250 646	1 566 998	12 961	77 763	1 476 274	94 408	1 381 866	129 439	6 443	27
91	-	-	411	1 629	-	1 629	54 220	46	2 706	51 468	139	51 330	1 559	223	28
60	-	-	-	7 903	58	7 845	32 298	249	1 385	30 663	- 769	31 433	466	135	29
2 410	-	-	66	48 614	589	48 024	237 064	2 826	8 975	225 263	13 430	211 833	11 645	2 090	30
506	-	-	-	1 719	-	1 719	21 599	138	160	21 301	32	21 269	12 117	381	31
985	-	-	1 501	37 893	-	37 893	260 075	794	23 046	236 235	16 719	219 516	18 543	255	32
1 987	-	-	66	13 548	7	13 541	81 871	641	1 592	79 638	5 499	74 139	3 886	391	33
246	-	-	53	6 136	-	6 136	156 563	3 982	4 915	147 666	8 132	139 535	34 651	17	34
16 600	-	-	29	34 684	261	34 424	191 082	623	15 408	175 051	4 434	170 617	10 141	2 243	35
780	-	-	15	12 801	10	12 790	129 410	1 455	3 581	124 374	13 776	110 598	25 378	90	36
172	-	-	1	10 263	51	10 213	163 474	554	7 616	155 303	3 220	152 083	8 470	369	37
62	-	-	2	8 308	-	8 308	38 255	159	116	37 980	5 104	32 876	1 004	85	38
856	-	-	706	11 721	158	11 563	81 949	400	3 579	77 970	10 098	67 873	852	89	39
2 467	-	-	15	38 642	286	38 356	93 990	874	3 860	89 255	13 644	75 611	723	72	40
13 464	-	-	60	18 398	193	18 205	25 150	220	823	24 107	952	23 155	3	3	41
136 665	-	-	1 254	839 285	6 733	832 552	16 195 875	454 879	132 609	15 608 387	5 415 227	10 193 160	243 028	16 296	42
-	-	-	-	10 539	-	10 539	458 293	502	11 004	446 787	32 230	414 556	326	11	43
-	-	-	-	53	-	53	230 838	-	3 798	227 040	25 407	201 632	5	-	44
-	-	-	-	471	-	471	248 889	976	5 540	242 373	8 666	233 706	374	9	45
-	-	-	-	-	-	-	3 404	-	115	3 289	4	3 285	10	-	46
-	-	-	-	-	-	-	-	-	-	-	-	-	-	-	47
-	-	-	-	-	-	-	6 461 933	93 724	-	6 368 209	1 375 053	4 993 156	-	-	48
-	-	-	4	4	-	4	264 880	9 910	4	254 966	397 783	- 142 817	-	-	49
6 805	-	-	483	30 172	2 973	27 199	225 300	5 414	7 637	212 249	92 379	119 869	21 091	453	50
-	-	-	-	-	-	-	37 192	44	-	37 148	22 257	14 891	-	-	51
277	-	-	-	443	-	443	1 985 241	263 205	1 099	1 720 938	270 576	1 450 362	2 332	2	52
4 124	-	-	36	52 659	11	52 648	343 925	2 544	21 459	319 922	35 450	284 472	6 909	1 573	53
101 091	-	-	455	719 092	3 737	715 355	5 217 722	74 282	80 082	5 063 358	2 366 414	2 696 944	200 669	14 000	54
777	-	-	0	1 661	-	1 661	100 970	3 170	1 582	96 218	8 867	87 351	11 314	249	55
23 573	-	-	40	23 936	12	23 924	529 161	601	51	528 508	53 117	475 392	-	-	56
-	-	-	-	-	-	-	4	-	-	4	2 067	- 2 063	-	-	57
18	-	-	236	254	-	254	88 124	508	237	87 380	724 957	- 637 577	-	-	58

noch: Tab.1.1 Ausgaben und Einnahmen nach Aufgaben
Gemeinden und Gemeinde
- Beträge in

Lfd. Nr.	Aufgabenbereich	Bruttoausgaben des Verwaltg. haushalts 3)	Abzüglich Zahlungen von Gemeinden/ Gv	Be-reinigte Ausgaben des Verwaltg. haush. 4)	Gewährung von Darlehen		Erwerb von Beteiligungen, Kapital-einlagen	Erwerb von Sach-vermögen	Bau-maß-nahmen	Zuwei- und Zu-für Inve-
					an öffentl. Bereich	an sonstige Bereiche				an öffentl. Bereich
		24	25	26	27	28	29	30	31	32
59	Gesundheit, Sport, Erholung	1 761 305	8 730	1 752 575	1 500	133 651	61 369	40 896	302 029	15 449
	davon:									
60	Gesundheitsverwaltung	73 069	332	72 737	-	-	-	426	121	-
61	Krankenhäuser	611 676	451	611 224	1 500	118 626	33 158	10 211	16 126	9 499
62	Sonst.Einricht.u.Maßn.d.Gesundheitspflege	76 232	1 269	74 963	-	4 660	-	614	2 853	13
63	Förderung des Sports	154 356	32	154 324	-	9 675	3 047	1 118	137	1 051
64	Eigene Sportstätten	254 938	3 812	251 126	-	-	10	9 846	157 531	1 976
65	Badeanstalten	196 816	2 458	194 358	-	-	15 237	2 889	39 689	1 271
66	Park- und Gartenanlagen	342 613	206	342 407	-	690	9 917	11 881	53 610	11
67	Sonstige Erholungseinrichtungen	51 604	169	51 435	-	-	-	3 911	31 961	1 628
68	Bau- und Wohnungswesen, Verkehr	3 161 414	6 977	3 154 438	1 108	38 437	7 054	422 059	1 878 715	25 658
	davon:									
69	Bauverwaltung	742 877	173	742 704	-	-	-	2 414	226	-
70	Städtebaul. Planung, Städtebauförderung, Vermessung, Bauordnung	466 558	1 152	465 406	-	160	1	15 260	3 200	1 131
71	Wohnungsbauförderung und Wohnungsfürsorge	58 999	41	58 957	1 108	38 277	5 245	259 492	59 337	1 313
72	Gemeindestraßen	1 174 463	1 553	1 172 911	-	-	79	84 627	1 433 519	6 038
73	Kreisstraßen	239 384	3 428	235 956	-	-	-	29 425	236 923	7 938
74	Bundes- und Staatsstraßen	8 069	-	8 069	-	-	-	113	24 156	4 028
75	Straßenbeleuchtung	166 321	8	166 313	-	-	-	2 267	47 722	10
76	Straßenreinigung	200 889	387	200 502	-	-	-	9 212	371	-
77	Parkeinrichtungen	36 973	59	36 913	-	-	1 729	14 966	23 471	-
78	Wasserläufe, Wasserbau	66 883	175	66 707	-	-	-	4 285	49 788	5 201
79	Öffentl. Einrichtungen, Wirtschaftsförderung	3 297 612	66 637	3 230 975	2 627	9 060	24 916	186 696	1 020 665	43 288
	davon:									
80	Abwasserbeseitigung	1 017 740	22 910	994 830	637	3 969	517	14 739	589 198	32 681
81	Abfallbeseitigung	637 600	25 457	612 142	5	1 208	342	8 776	22 243	905
82	Märkte	25 670	2	25 669	-	-	-	973	4 485	-
83	Schlacht- und Viehhöfe	9 560	92	9 468	-	-	-	25	1 612	-
84	Bestattungswesen	240 822	105	240 717	-	-	-	3 587	47 592	30
85	Sonstige öffentliche Einrichtungen	106 827	294	106 533	-	500	25	6 332	132 369	680
86	Hilfsbetriebe der Verwaltung	648 097	1 291	646 806	-	-	30	74 128	43 931	1 244
87	Förderung der Land- und Forstwirtschaft	43 052	102	42 950	-	-	300	2 229	21 733	87
88	Fremdenverkehr, sonstige Förderung v. Wirtschaft und Verkehr	568 244	16 385	551 860	1 985	3 383	23 702	75 906	157 501	7 662
89	Wirtschaftliche Unternehmen, allgemeines Grund- und Sondervermögen	1 280 773	8 433	1 272 340	1 714	102 238	501 555	785 731	680 555	8 429
	davon:									
90	Verwaltung der wirtschaftlichen Unternehmen	2 003	-	2 003	-	-	-	-	-	-
91	Elektrizitätsversorgung	93 039	81	92 959	-	1 725	141	866	8 456	19
92	Gasversorgung	435	2	433	-	-	8	1	572	2
93	Wasserversorgung	465 114	678	464 436	1 714	2 288	214	9 515	216 236	3 469
94	Fernwärmeversorgung	11 444	225	11 219	-	11 193	4 022	7 573	7 374	-
95	Kombinierte Versorgungsunternehmen	11 651	69	11 582	-	5 650	10 193	4 938	4 156	-
96	Informations- u. Telekom.- Infrastruktur	-	-	-	-	-	-	-	-	-
97	Verkehrsunternehmen	24 031	472	23 559	-	-	5 565	251	5 387	475
98	Komb. Versorgungs- und Verkehrsunternehmen	28 413	12	28 401	-	8 231	62 981	23	6 844	-
99	Unternehmen der Wirtschaftsförderung	57 143	383	56 760	-	930	815	3 486	20 440	7
100	Land- und forstwirtschaftliche Unternehmen	77 422	213	77 210	-	30	1	4 962	1 897	67
101	Kur- und Badebetriebe	108 583	207	108 376	-	310	568	2 009	15 504	1 991
102	Sonstige wirtschaftliche Unternehmen	99 998	90	99 908	-	17 880	84 925	5 781	45 544	1 414
103	Allgemeines Grundvermögen	271 877	947	270 930	-	53 850	291 293	745 036	341 125	471
104	Allgemeines Sondervermögen	29 618	5 055	24 564	-	152	40 829	1 289	7 020	515
105	Allgemeine Finanzwirtschaft	14 154 335	8 908 034	5 246 301	-	-	7 597	-	-	-
106	Steuern (netto), allg.Zuweisungen u.Umlagen	9 234 420	8 907 884	326 536	-	-	-	-	-	-
107	Sonstige allgemeine Finanzwirtschaft	4 919 915	150	4 919 765	-	-	7 597	-	-	-
108	Abwicklung der Vorjahre	-	-	-	-	-	-	-	-	-
109	Insgesamt	50 509 902	9 835 896	40 674 006	8 236	293 832	671 294	2 107 723	7 038 976	254 303

1) Einschl. besondere Finanzierungsvorgänge.- 2) Ohne Verwaltungsgemeinschaften.- 3) Ohne Steuerbeteiligungen.- 4) Einschl. haushaltstechnische Verrechnungen.- öffentliche Bereiche.

bereichen und nach Ausgabe-/Einnahmearten 1)
verbände insgesamt 2)
1000 EUR -

sungen schüsse stition	Tilgung v. Kre- diten, Rückzah- lung inn. Darl.		Sonst. Aus- gaben des Ver- mögens- haus- halts	Brutto- ausgaben des Ver- mögens- haushalts	Ab- züglich Zahlun- gen von Ge- meinden/ Gv	Berein. Ausgaben des Ver- mögens- haus- halts 4)	Brutto- ausgaben Verwalt. und Ver- mög. Hh. zusam- men 3)	Ab- züglich Zahlun- gen von Gemein- den/Gv zus. 5)	Ab- züglich haush. techn. Verrech- nungen 5)	Be- reini- gte Ausgaben zu- sammen	Ab- züglich Zahlun- gen von anderen Ebenen 6)	Netto- ausgaben	Steuern (netto), st. ähnl. Einn. Ge- bühren, zweckg. Abgaben	Ein- nahmen aus Verkauf	Lfd. Nr.
	an sonstige Bereiche	an öffentl. Bereich													
33	34	35	36	37	38	39	40	41	42	43	44	45	46	47	
165 367	-	-	2 119	722 380	4 590	717 789	2 483 684	13 320	182 398	2 287 965	127 805	2 160 160	100 034	3 358	59
10	-	-	-	558	-	558	73 627	332	2 446	70 849	45 495	25 354	4 404	0	60
100 040	-	-	1 064	290 224	-	290 224	901 900	451	5 304	896 144	8 111	888 033	4 095	26	61
3 967	-	-	40	12 147	10	12 137	88 379	1 279	2 457	84 643	17 987	66 656	10 466	713	62
43 530	-	-	13	58 570	299	58 271	212 927	331	7 279	205 316	3 821	201 495	1 353	5	63
4 576	-	-	125	174 064	1 922	172 142	429 002	5 734	44 976	378 292	23 560	354 732	18 872	576	64
12 101	-	-	124	71 312	2 399	68 913	268 128	4 857	40 715	222 556	8 279	214 277	39 227	1 045	65
672	-	-	486	77 268	-	77 475	419 881	-	66 752	353 130	12 701	340 429	5 682	795	66
470	-	-	267	38 237	168	38 069	89 841	337	12 469	77 035	7 850	69 185	15 936	197	67
81 669	-	-	4 230	2 458 930	17 470	2 441 460	5 620 344	24 447	301 967	5 293 931	812 127	4 481 804	230 159	3 692	68
2	-	-	3	2 644	2	2 643	745 521	174	10 226	735 121	1 430	733 691	5 619	123	69
29 137	-	-	28	48 917	38	48 879	515 476	1 191	9 567	504 718	35 736	468 982	58 260	515	70
31 996	-	-	43	396 810	65	396 745	455 809	106	774	454 928	34 045	420 883	1 025	274	71
8 377	-	-	862	1 533 503	10 901	1 522 602	2 707 966	12 454	195 802	2 499 710	553 132	1 946 579	20 968	1 740	72
18	-	-	-	274 304	5 704	268 601	513 688	9 131	5 457	499 100	149 636	349 463	1 008	487	73
-	-	-	-	28 297	-	28 297	36 366	-	773	35 594	14 871	20 723	386	-	74
9 906	-	-	30	59 935	-	59 935	226 256	8	3 011	223 237	1 804	221 434	47	215	75
-	-	-	1 260	10 843	-	10 843	211 732	387	58 179	153 166	2 159	151 007	50 178	40	76
1 692	-	-	412	42 271	50	42 220	79 243	110	9 622	69 512	2 502	67 010	91 239	16	77
541	-	-	1 591	61 405	710	60 696	128 288	885	8 558	118 845	16 811	102 034	1 428	283	78
108 466	-	-	108 946	1 504 664	8 502	1 496 162	4 802 276	75 138	700 539	4 026 598	322 925	3 703 673	1 616 266	57 438	79
8 701	-	-	65 214	715 656	6 310	709 346	1 733 396	29 221	410 897	1 293 279	44 275	1 249 004	874 437	483	80
126	-	-	39 160	72 765	624	72 141	710 365	26 082	94 756	589 528	7 584	581 944	454 848	30 416	81
9	-	-	-	5 468	-	5 468	31 138	2	8 852	22 284	66	22 218	9 030	324	82
-	-	-	-	1 638	30	1 608	11 198	122	1 235	9 841	212	9 629	5 231	147	83
470	-	-	1 980	53 659	15	53 644	294 480	119	76 383	217 978	2 855	215 123	160 496	15 748	84
11 865	-	-	213	151 985	219	151 766	258 812	513	25 002	233 297	55 064	178 233	10 409	1 128	85
-	-	-	167	119 499	5	119 494	767 596	1 296	51 394	714 906	3 100	711 806	29 668	1 915	86
811	-	-	174	25 334	361	24 973	68 386	463	4 405	63 518	5 874	57 643	276	2 618	87
86 483	-	-	2 038	358 660	937	357 722	926 904	17 322	27 614	881 968	203 893	678 075	71 870	4 659	88
51 076	-	-	36 320	2 167 617	1 813	2 165 804	3 448 390	10 246	289 150	3 148 994	184 057	2 964 937	555 592	82 201	89
-	-	-	-	-	-	-	2 003	-	526	1 478	5	1 472	-	-	90
231	-	-	466	11 904	2	11 902	104 943	83	12 050	92 811	2 018	90 793	81 814	15 739	91
397	-	-	-	979	-	979	1 414	2	66	1 346	7	1 339	33	19	92
1 262	-	-	15 892	250 591	784	249 807	715 705	1 461	160 208	554 036	21 376	532 660	403 003	2 492	93
2 812	-	-	93	33 067	-	33 067	44 511	225	2 212	42 075	1 720	40 355	4 757	1 147	94
8 426	-	-	1 506	34 868	-	34 868	46 520	69	495	45 956	2 228	43 728	489	548	95
-	-	-	-	-	-	-	-	-	-	-	-	-	-	-	96
158	-	-	32	11 803	131	11 672	35 834	603	1 652	33 579	10 841	22 738	3 457	28	97
11 845	-	-	-	89 924	-	89 924	118 337	12	438	117 888	13 600	104 287	20	64	98
1 076	-	-	1	26 755	10	26 744	83 897	393	14 946	68 558	4 991	63 567	3 019	1 283	99
45	-	-	422	7 424	9	7 415	84 847	222	7 298	77 328	6 693	70 634	570	48 965	100
1 471	-	-	7	21 861	-	21 861	130 444	207	18 809	111 428	2 666	108 761	43 549	3 157	101
9 338	-	-	-	164 882	3	164 879	264 880	93	5 983	258 804	13 967	244 837	8 122	6 472	102
13 791	-	-	4 788	1 450 353	754	1 449 600	1 722 231	1 701	59 822	1 660 708	100 615	1 560 093	3 168	1 811	103
224	-	-	13 176	63 204	121	63 084	92 823	5 176	4 647	83 000	3 328	79 672	3 589	476	104
-	6 921	1 407 395	3 050 065	4 471 978	1 250	4 470 728	18 626 313	8 909 284	4 771 854	4 945 175	6 702 060	- 1 756 884	20 548 325	-	105
-	-	-	-	-	-	-	9 234 420	8 907 884	-	326 536	6 699 599	- 6 373 063	20 548 325	-	106
-	6 921	1 407 395	3 011 889	4 433 802	1 250	4 432 552	9 353 717	1 400	4 771 854	4 580 464	2 460	4 578 004	-	-	107
-	-	-	38 175	38 175	-	38 175	38 175	-	-	38 175	-	38 175	-	-	108
604 079	6 921	1 407 395	3 535 490	15 928 250	95 976	15 832 274	66 438 152	9 931 872	6 755 218	49 751 062	15 058 157	34 692 906	23 776 553	198 629	109

5) Innere Verrechnungen; Zuführungen zu Vermögens- und Verwaltungshaushalt; kalkulatorische Kosten.- 6) Bund, Land, Zweckverbände u. dgl., sonstige

noch: Tab.1.1 Ausgaben und Einnahmen nach Aufgaben
Gemeinden und Gemeinde
- Beträge in

Lfd. Nr.	Aufgabenbereich	Mieten und Pachten	Sonstige Verwal- tungs- und Be- triebs- einnahm.	Erstattungen von Ausgaben des Verwaltungshaushalts				allgemeine Zuweisungen, Umlagen, Zuweisungen und Zuschüsse für laufende Zwecke			
				von Bund und Land	von Gemein- den/Gv	von anderen öff. Be- reichen	von sonst. Be- reichen	von Bund und Land	von Gemein- den/Gv	von anderen öff. Be- reichen	von sonst. Be- reichen
				48	49	50	51	52	53	54	55
1	Allgemeine Verwaltung	85 557	55 064	31 671	20 035	21 428	434 111	6 449	648	2 454	3 211
	davon:										
2	Gemeinde-, Kreis- und Bezirksorgane	-	1 717	-	188	243	21 041	27	0	10	311
3	Rechnungsprüfung	-	28	-	6	300	2 842	-	-	-	-
4	Hauptverwaltung	47 724	25 793	2 861	10 613	14 737	193 136	5 146	329	2 243	2 269
5	Finanzverwaltung	23	11 383	11	2 717	4 553	83 856	181	-	61	216
6	Besond. Dienststellen der allgem. Verwaltung	58	460	26 742	2 595	48	2 254	473	183	26	40
7	Einrichtungen für die gesamte Verwaltung	37 679	9 935	330	1 447	1 534	116 831	259	129	98	257
8	Einricht. u. Maßnahmen f. Verw.-angehörige	72	5 748	1 727	2 469	14	14 151	363	8	16	118
9	Öffentliche Sicherheit und Ordnung	5 721	29 952	7 822	7 252	17 675	19 855	13 824	286	4 021	7 272
	davon:										
10	Polizei	-	-	42	103	-	-	-	-	-	-
11	Öffentliche Ordnung	1 513	5 594	7 100	3 118	3 071	5 645	12 622	38	333	1 496
12	Brandschutz	3 921	23 899	181	3 949	2 472	8 907	677	244	58	965
13	Katastrophenschutz, Zivilschutz	24	320	499	79	10	147	435	3	6	152
14	Rettungsdienst	263	139	-	4	12 122	5 156	90	1	3 624	4 659
15	Schulen	91 263	41 021	43 936	334 546	20 239	37 514	724 575	14 825	1 661	11 220
	davon:										
16	Schulverwaltung	3 504	6 578	4 508	876	421	3 756	2 378	203	13	337
17	Grund- und Hauptschulen	64 144	12 820	3 394	36 075	7 599	7 104	44 628	2 770	178	2 118
18	Realschulen	3 005	2 659	469	22 154	855	938	59 326	2 636	183	227
19	Gymnasien, Kollegs	3 266	3 371	715	45 762	5 258	2 085	77 263	3 617	41	901
20	Berufs-, Berufsfach-, Berufsaufbauschulen	5 091	4 703	22 289	143 749	1 480	6 239	145 599	1 587	2	1 272
21	Fachschulen, Fachakademien	2 246	828	2 305	7 983	2 596	166	22 032	315	-	304
22	Fachoberschulen, Berufsoberschulen	2 347	2 082	5 860	54 517	968	1 863	66 663	679	2	541
23	Förderschulen	4 396	4 625	554	8 345	-	11 154	11 256	181	41	4 816
24	Gesamtschulen, Schulzentren	711	948	203	1 069	122	1 496	13 120	-	398	19
25	Schülerbeförderung	7	762	71	3 718	778	433	273 317	923	46	- 4
26	Übrige schulische Aufgaben	2 545	1 645	3 569	10 298	161	2 279	8 994	1 913	757	689
27	Wissenschaft, Forschung, Kulturpflege	44 410	27 698	628	4 148	2 251	8 475	37 930	7 200	579	22 094
	davon:										
28	Verwaltung kultureller Angelegenheiten	248	616	-	-	-	795	93	46	3	860
29	Wissenschaft und Forschung	694	200	26	2	-	124	185	190	-	288
30	Nichtwissenschaftl. Museen, Sammlungen usw.	2 420	2 994	224	1 072	128	880	1 727	1 165	28	2 733
31	Zoologische und Botanische Gärten	932	1 204	-	-	-	-	32	138	-	743
32	Theater	2 451	4 193	4	5	779	804	8 096	789	40	1 490
33	Musikpflege (ohne Musikschulen)	8 207	1 236	-	174	-	202	584	460	-	1 065
34	Musikschulen	869	1 661	-	1 383	79	950	7 671	2 599	170	2 865
35	Heimat- und sonstige Kulturpflege	22 725	4 704	6	156	4	1 047	773	207	17	7 668
36	Volkshochschulen	1 782	6 686	105	608	778	1 322	9 068	836	222	1 411
37	Büchereien	1 172	1 043	21	177	40	810	749	327	52	809
38	Sonstige Volksbildung	1 353	1 010	106	43	-	133	2 958	116	45	466
39	Naturschutz und Landschaftspflege	323	1 140	131	97	246	749	4 441	144	2	801
40	Denkmalschutz und -pflege	1 218	935	4	431	198	639	1 514	157	-	725
41	Kirchliche Angelegenheiten	16	74	-	-	-	19	38	27	-	169
42	Soziale Sicherung	35 298	50 231	2 122 969	386 599	870	145 952	3 045 563	61 547	6 888	44 230
	davon:										
43	Allgemeine Sozialverwaltung	16	5 672	26 559	453	97	1 924	4 962	48	607	1 952
44	Verwalt. d.Grundsicherung f.Arbeitsuchende	202	16 818	24 946	-	-	119 693	65	-	396	7 838
45	Verwaltung der Jugendhilfe	3	3 029	3 245	760	39	1 780	5 086	217	297	191
46	Versicherungsamt	-	-	-	-	-	-	-	-	4	-
47	Lastenausgleichsverwaltung	-	-	-	-	-	-	-	-	-	-
48	Sozialhilfe nach dem Sozialgesetzbuch (SGB)	-	-	1 374 781	93 724	-	3 745	272	-	-	486
49	Hilfen für Asylbewerber	-	-	396 920	9 910	- 3	-	850	-	15	33
50	Soziale Einrichtungen	21 793	6 155	14 403	2 174	12	5 154	76 438	267	238	1 688
51	Kriegsopferfürsorge und ähnliche Maßnahmen	-	-	22 257	44	-	-	-	-	-	-
52	Jugendhilfe nach dem KJHG	179	2 522	247 007	261 187	549	1 127	22 562	2 018	333	1 020
53	Einrichtungen der Jugendarbeit	1 719	2 168	79	773	19	487	23 114	1 760	52	2 002
54	Tageseinrichtungen für Kinder	10 447	12 584	517	15 120	156	11 521	2 140 261	55 426	4 904	10 545
55	Sonstige Einrichtungen der Jugendhilfe	939	1 284	50	1 800	-	522	8 454	1 370	42	792
56	Förderung der Wohlfahrtspflege	-	-	1 201	279	-	-	47 480	310	0	14 798
57	Hilfe f. Heimkehrer u. politische Häftlinge	-	-	2 067	-	-	-	-	-	-	-
58	Sonstige soziale Angelegenheiten	-	-	8 938	377	-	-	716 019	131	-	2 885

bereichen und nach Ausgabe-/Einnahmearten 1)
verbände insgesamt 2)
1000 EUR -

Zinseinnahmen			Gewinn- anteile, Ersatz von soz. Leistg. ausserh. von Einr.	Konzess.- abgaben 3) Ersatz von soz. Leistg. in Ein- richtungen	Schuldendiensthilfen				sonstige Ein- nahmen des Ver- waltungs- haus- halts	Brutto- einnahmen des Ver- waltungs- haushalts 4)	Ab- züglich Zahlun- gen von Gemein- den/ Gv	Bereinig- te Ein- nahmen des ver- waltungs- haushalts 5)	Lfd. Nr.
von Gemein- den/Gv	von anderen öffentl. Be- reichen	von sonst. Be- reichen			von Bund und Land	von Gemein- den/Gv	von anderen öff. Be- reichen	von sonst. Be- reichen					
58	59	60	61	62	63	64	65	66	67	68	69	70	
0	-	298	6	-	-	-	-	-	114 393	828 871	20 683	808 188	1
-	-	-	-	-	-	-	-	-	6	23 548	188	23 360	2
-	-	-	-	-	-	-	-	-	-	3 210	6	3 203	3
-	-	298	6	-	-	-	-	-	39 393	370 316	10 942	359 374	4
0	-	-	-	-	-	-	-	-	74 937	182 432	2 717	179 714	5
-	-	-	-	-	-	-	-	-	0	52 286	2 778	49 508	6
-	-	-	-	-	-	-	-	-	57	170 390	1 575	168 815	7
-	-	0	-	-	-	-	-	-	-	26 690	2 476	24 213	8
-	-	51	-	-	-	-	-	-	2 487	369 783	7 538	362 245	9
-	-	-	-	-	-	-	-	-	-	145	103	42	10
-	-	0	-	-	-	-	-	-	2 310	259 179	3 156	256 023	11
-	-	0	-	-	-	-	-	-	117	80 161	4 193	75 968	12
-	-	-	-	-	-	-	-	-	-	1 675	82	1 593	13
-	-	50	-	-	-	-	-	-	59	28 623	5	28 618	14
-	-	436	-	-	-	-	-	-	1 265	1 398 301	349 371	1 048 931	15
-	-	-	-	-	-	-	-	-	24	25 795	1 079	24 716	16
-	-	30	-	-	-	-	-	-	224	218 866	38 845	180 022	17
-	-	7	-	-	-	-	-	-	4	94 225	24 790	69 435	18
-	-	277	-	-	-	-	-	-	103	143 977	49 379	94 597	19
-	-	-	-	-	-	-	-	-	0	334 710	145 336	189 374	20
-	-	0	-	-	-	-	-	-	117	43 914	8 298	35 616	21
-	-	0	-	-	-	-	-	-	226	137 108	55 196	81 912	22
-	-	108	-	-	-	-	-	-	953	49 519	8 527	40 993	23
-	-	13	-	-	-	-	-	-	30	18 892	1 069	17 823	24
-	-	-	-	-	-	-	-	-	5	280 560	4 641	275 919	25
-	-	-	-	-	-	-	-	-	28	50 734	12 211	38 523	26
-	-	122	66	-	-	-	-	-	863	292 345	11 348	280 997	27
-	-	8	-	-	-	-	-	-	62	4 512	46	4 466	28
-	-	84	-	-	-	-	-	-	0	2 395	192	2 203	29
-	-	9	1	-	-	-	-	-	49	27 166	2 237	24 929	30
-	-	-	-	-	-	-	-	-	25	15 571	138	15 433	31
-	-	-	-	-	-	-	-	-	16	37 464	794	36 670	32
-	-	6	-	-	-	-	-	-	7	16 219	634	15 585	33
-	-	0	-	-	-	-	-	-	5	52 920	3 982	48 938	34
-	-	0	35	-	-	-	-	-	27	49 752	363	49 390	35
-	-	8	30	-	-	-	-	-	16	48 340	1 444	46 896	36
-	-	-	-	-	-	-	-	-	505	14 544	504	14 041	37
-	-	-	-	-	-	-	-	-	2	7 322	159	7 162	38
-	-	-	-	-	-	-	-	-	135	9 152	241	8 911	39
-	-	-	-	-	-	-	-	-	15	6 630	588	6 042	40
-	-	7	-	-	-	-	-	-	0	356	27	329	41
-	-	592	139 745	663 417	-	-	-	-	1 606	6 964 831	448 146	6 516 685	42
-	-	-	-	-	-	-	-	-	50	42 676	502	42 175	43
-	-	-	-	-	-	-	-	-	112	170 075	-	170 075	44
-	-	-	-	-	-	-	-	-	8	15 035	976	14 059	45
-	-	-	-	-	-	-	-	-	-	13	-	13	46
-	-	-	-	-	-	-	-	-	-	-	-	-	47
-	-	-	59 579	597 736	-	-	-	-	-	2 130 322	93 724	2 036 599	48
-	-	-	13 774	3 196	-	-	-	-	62	424 758	9 910	414 848	49
-	-	55	89	-	-	-	-	-	809	150 818	2 441	148 377	50
-	-	-	2 579	6 073	-	-	-	-	-	30 952	44	30 908	51
-	-	-	40 286	56 292	-	-	-	-	67	637 482	263 205	374 277	52
-	-	1	-	-	-	-	-	-	16	40 672	2 532	38 139	53
-	-	56	-	-	-	-	-	-	237	2 476 441	70 545	2 405 896	54
-	-	-	-	-	-	-	-	-	19	26 836	3 170	23 666	55
-	-	478	-	-	-	-	-	-	66	64 613	589	64 024	56
-	-	-	-	-	-	-	-	-	-	2 067	-	2 067	57
-	-	1	23 438	120	-	-	-	-	162	752 070	508	751 563	58

noch: Tab.1.1 Ausgaben und Einnahmen nach Aufgaben
Gemeinden und Gemeinde
- Beträge in

Lfd. Nr.	Aufgabenbereich	Mieten und Pachten	Sonstige Verwaltungs- und Betriebs-einnahm.	Erstattungen von Ausgaben des Verwaltungshaushalts				allgemeine Zuweisungen, Umlagen, Zuweisungen und Zuschüsse für laufende Zwecke			
				von Bund und Land	von Gemein- den/Gv	von anderen öff. Be- reichen	von sonst. Be- reichen	von Bund und Land	von Gemein- den/Gv	von anderen öff. Be- reichen	von sonst. Be- reichen
				50	51	52	53	54	55	56	57
59	Gesundheit, Sport, Erholung	41 676	52 947	13 181	6 297	3 905	49 121	57 186	2 433	1 475	7 092
	davon:										
60	Gesundheitsverwaltung	17	312	10 712	57	537	67	33 673	275	574	86
61	Krankenhäuser	1 977	6 770	20	391	625	7 498	2 136	61	-	110
62	Sonst.Einricht.u.Maßn.d.Gesundheitspflege	526	1 271	2 155	544	-	498	15 104	725	708	895
63	Förderung des Sports	2 611	2 610	-	8	13	629	2 848	24	63	2 282
64	Eigene Sportstätten	23 837	18 027	267	3 586	1 271	8 210	2 042	226	4	555
65	Badeanstalten	4 067	12 367	24	1 420	313	3 149	71	1 038	29	242
66	Park- und Gartenanlagen	2 289	9 426	3	171	124	28 561	1 084	36	97	2 790
67	Sonstige Erholungseinrichtungen	6 352	2 165	1	120	1 022	510	228	49	0	132
68	Bau- und Wohnungswesen, Verkehr	15 965	123 668	3 020	6 096	3 029	368 009	324 931	876	772	12 456
	davon:										
69	Bauverwaltung	1 415	71 737	0	170	915	274 827	324	3	111	10 398
70	Städtebaul. Planung, Städtebauförderung, Vermessung, Bauordnung	1 810	10 487	611	807	358	8 830	13 997	345	57	838
71	Wohnungsbauförderung und Wohnungsfürsorge	1 074	581	25	2	-	910	6 456	35	21	-
72	Gemeindestraßen	7 784	27 080	885	1 226	1 338	68 034	234 631	327	50	1 025
73	Kreisstraßen	383	3 090	254	3 428	56	4 808	58 262	-	-	-
74	Bundes- und Staatsstraßen	-	39	856	-	-	12	5 491	-	-	-
75	Straßenbeleuchtung	24	2 757	3	8	-	190	7	-	-	28
76	Straßenreinigung	53	2 532	150	315	126	9 895	1 872	72	-	31
77	Parkeinrichtungen	3 300	5 010	-	59	13	328	21	-	-	1
78	Wasserläufe, Wasserbau	120	355	235	82	223	174	3 871	94	532	135
79	Öffentl. Einrichtungen, Wirtschaftsförderung	37 822	97 013	8 063	59 720	12 083	492 631	74 197	6 917	441	10 694
	davon:										
80	Abwasserbeseitigung	464	4 535	550	22 890	4 168	65 868	138	21	11	917
81	Abfallbeseitigung	1 990	12 247	305	24 560	3 937	30 740	270	897	182	112
82	Märkte	920	1 618	-	-	26	59	-	2	-	38
83	Schlacht- und Viehhöfe	301	1 219	-	91	-	7	212	0	-	-
84	Bestattungswesen	976	5 519	1 989	- 4	23	2 204	97	108	-	144
85	Sonstige öffentliche Einrichtungen	17 401	6 139	4	286	290	3 013	145	8	-	231
86	Hilfsbetriebe der Verwaltung	3 728	49 258	15	1 271	2 197	381 514	300	20	40	1 089
87	Förderung der Land- und Forstwirtschaft	384	2 251	33	66	258	728	779	35	-	693
88	Fremdenverkehr, sonstige Förderung v. Wirtschaft und Verkehr	11 657	14 227	5 166	10 559	1 183	8 497	72 256	5 826	207	7 472
89	Wirtschaftliche Unternehmen, allgemeines Grund- und Sondervermögen	362 606	128 490	152	1 867	2 600	36 467	41 200	6 566	155	3 156
	davon:										
90	Verwaltung der wirtschaftlichen Unternehmen	-	-	-	-	-	148	5	-	-	-
91	Elektrizitätsversorgung	618	6 613	5	79	-	1 198	98	2	-	16
92	Gasversorgung	672	13	-	-	-	12	-	2	-	1
93	Wasserversorgung	384	45 011	0	650	1 951	4 145	1 479	27	-	17
94	Fernwärmeversorgung	870	2 310	-	223	29	679	29	2	-	6
95	Kombinierte Versorgungsunternehmen	164	564	2	69	-	1 764	-	-	-	48
96	Informations- u. Telekom.- Infrastruktur	-	-	-	-	-	-	-	-	-	-
97	Verkehrsunternehmen	1 534	1 829	-	226	16	326	8 395	245	-	11
98	Komb. Versorgungs- und Verkehrsunternehmen	-	37	-	-	-	3 053	15 577	12	-	272
99	Unternehmen der Wirtschaftsförderung	12 092	5 947	49	-	-	587	149	383	-	647
100	Land- und forstwirtschaftliche Unternehmen	1 829	2 147	49	203	1	3 883	6 005	9	5	519
101	Kur- und Badebetriebe	4 576	6 351	4	34	484	3 747	518	173	115	223
102	Sonstige wirtschaftliche Unternehmen	13 414	7 163	42	90	104	10 758	1 423	1	11	139
103	Allgemeines Grundvermögen	315 983	46 361	1	226	15	6 042	7 393	721	24	145
104	Allgemeines Sondervermögen	10 471	4 142	-	66	-	124	130	4 989	-	1 113
105	Allgemeine Finanzwirtschaft	-	52	-	-	-	24 852	6 168 190	8 907 884	-	-
106	Steuern (netto), allg.Zuweisungen u.Umlagen	-	-	-	-	-	24 852	6 168 190	8 907 884	-	-
107	Sonstige allgemeine Finanzwirtschaft	-	52	-	-	-	-	-	-	-	-
108	Abwicklung der Vorjahre	-	-	-	-	-	-	-	-	-	-
109	Insgesamt	720 316	606 135	2 231 443	826 561	84 079	1 616 987	10 494 045	9 009 180	18 446	121 426

1) Einschl. besondere Finanzierungsvorgänge.- 2) Ohne Verwaltungsgemeinschaften.- 3) Konzessionsabgaben nur bei Einzelplan "wirtschaftl. Unternehmen."- 4) Ab-

bereichen und nach Ausgabe-/Einnahmearten 1)
verbände insgesamt 2)
1000 EUR -

Zinseinnahmen			Gewinn- anteile, Ersatz von soz. Leistg. ausserh. von Einr.	Konzess.- abgaben 3) Ersatz von soz. Leistg. in Ein- richtungen	Schuldendiensthilfen				sonstige Ein- nahmen des Ver- waltungs- haus- halts	Brutto- einnahmen des Ver- waltungs- haushalts 4)	Ab- züglich Zahlun- gen von Gemein- den/ Gv	Bereinig- te Ein- nahmen des ver- waltungs- haushalts 5)	Lfd. Nr.
von Gemein- den/Gv	von anderen öffentl. Be- reichen	von sonst. Be- reichen			von Bund und Land	von Gemein- den/Gv	von anderen öffentl. Be- reichen	von sonst. Be- reichen					
58	59	60	61	62	63	64	65	66	67	68	69	70	
-	-	1 437	1 523	-	-	-	-	-	3 603	345 268	8 730	336 538	59
-	-	0	-	-	-	-	-	-	7	50 721	332	50 389	60
-	-	928	-	-	-	-	-	-	3 365	28 001	451	27 550	61
-	-	3	-	-	-	-	-	-	68	33 676	1 269	32 406	62
-	-	106	-	-	-	-	-	-	10	12 561	32	12 529	63
-	-	365	-	-	-	-	-	-	73	77 911	3 812	74 099	64
-	-	34	1 523	-	-	-	-	-	39	64 588	2 458	62 130	65
-	-	-	-	-	-	-	-	-	32	51 090	206	50 883	66
-	-	-	-	-	-	-	-	-	10	26 721	169	26 552	67
5	51	4 150	1 679	-	-	-	-	-	14 960	1 113 517	6 977	1 106 540	68
-	-	-	-	-	-	-	-	-	43	365 686	173	365 514	69
-	-	30	421	-	-	-	-	-	12 859	110 227	1 152	109 074	70
5	51	3 799	978	-	-	-	-	-	755	15 990	41	15 949	71
-	-	0	-	-	-	-	-	-	339	365 428	1 553	363 876	72
-	-	0	-	-	-	-	-	-	38	71 813	3 428	68 385	73
-	-	-	-	-	-	-	-	-	-	6 784	-	6 784	74
-	-	-	-	-	-	-	-	-	30	3 308	8	3 300	75
-	-	31	-	-	-	-	-	-	557	65 852	387	65 465	76
-	-	251	280	-	-	-	-	-	99	100 617	59	100 558	77
-	-	39	-	-	-	-	-	-	242	7 812	175	7 636	78
-	1	1 360	2 522	-	-	-	-	-	56 793	2 533 960	66 637	2 467 323	79
-	1	908	1 292	-	-	-	-	-	27 087	1 003 770	22 910	980 860	80
-	-	225	216	-	-	-	-	-	23 747	584 692	25 457	559 235	81
-	-	-	-	-	-	-	-	-	-	12 016	2	12 014	82
-	-	26	-	-	-	-	-	-	-	7 235	92	7 143	83
-	-	1	120	-	-	-	-	-	815	188 236	105	188 132	84
-	-	0	627	-	-	-	-	-	123	39 805	294	39 511	85
-	-	-	-	-	-	-	-	-	39	471 054	1 291	469 763	86
-	-	1	0	-	-	-	-	-	12	8 134	102	8 032	87
-	-	200	268	-	-	-	-	-	4 970	219 017	16 385	202 633	88
0	30	28 578	211 750	503 589	-	-	-	-	11 944	1 976 942	8 433	1 968 509	89
-	-	-	-	-	-	-	-	-	-	153	-	153	90
-	-	104	10 413	206 281	-	-	-	-	94	323 075	81	322 995	91
-	-	25	529	9 923	-	-	-	-	0	11 230	2	11 228	92
-	-	186	126	5 059	-	-	-	-	6 989	471 518	678	470 841	93
-	-	574	776	1 440	-	-	-	-	175	13 017	225	12 792	94
-	-	784	4 990	62 334	-	-	-	-	168	71 923	69	71 854	95
-	-	-	-	-	-	-	-	-	-	-	-	-	96
-	-	2 390	5 885	6 432	-	-	-	-	262	31 036	472	30 565	97
-	-	1 973	167 928	207 317	-	-	-	-	1 226	397 479	12	397 468	98
-	-	13 540	3 930	-	-	-	-	-	54	41 682	383	41 299	99
-	-	0	6	-	-	-	-	-	284	64 476	213	64 264	100
-	-	7	3 737	-	-	-	-	-	22	66 698	207	66 491	101
-	-	2 656	12 393	4 802	-	-	-	-	155	67 746	90	67 656	102
-	30	3 833	149	-	-	-	-	-	60	385 961	947	385 014	103
0	-	2 504	888	-	-	-	-	-	2 454	30 946	5 055	25 891	104
11	13	35 278	-	-	2 262	138	-	290	992 938	36 680 232	8 908 034	27 772 198	105
-	-	-	-	-	-	-	-	-	-	35 649 250	8 907 884	26 741 366	106
11	13	35 278	-	-	2 262	138	-	290	992 938	1 030 982	150	1 030 832	107
-	-	-	-	-	-	-	-	-	-	-	-	-	108
16	94	72 301	357 292	1 167 006	2 262	138	-	290	1 200 852	52 504 050	9 835 896	42 668 154	109

zügl. Steuerbeteiligungen.- 5) Einschl. haushaltstechnische Verrechnungen.

noch: Tab.1.1 Ausgaben und Einnahmen nach Aufgaben
Gemeinden und Gemeinde
- Beträge in

Lfd. Nr.	Aufgabenbereich	Rückflüsse von Darlehen			Einnahmen aus Veräußerung von Beteiligungen	Einnahmen aus Veräußerung von Anlagevermögen	Zuweisungen und Zuschüsse für Investitionen und Investitionsförderungsmaßnahmen			
		von Gemeinden/Gv	von anderen öffentl. Bereichen	von sonst. Bereichen			von Bund und Land	von Gemeinden/Gv	von anderen öff. Bereichen	von sonst. Bereichen
		71	72	73			74	75	76	77
1	Allgemeine Verwaltung	400	-	2 404	845	67 957	38 615	572	46	1 996
	davon:									
2	Gemeinde-, Kreis- und Bezirksorgane	-	-	-	-	0	-	-	-	-
3	Rechnungsprüfung	-	-	-	-	0	-	-	-	-
4	Hauptverwaltung	-	-	2 402	845	66 103	10 113	41	24	1 262
5	Finanzverwaltung	400	-	-	-	11	- 2	173	-	68
6	Besond. Dienststellen der allgem. Verwaltung	-	-	-	-	0	33	4	-	34
7	Einrichtungen für die gesamte Verwaltung	-	-	-	-	1 843	28 470	354	22	632
8	Einricht. u. Maßnahmen f. Verw.-angehörige	-	-	2	-	-	-	-	-	-
9	Öffentliche Sicherheit und Ordnung	-	-	140	-	5 107	50 784	8 163	11	3 758
	davon:									
10	Polizei	-	-	-	-	-	-	-	-	-
11	Öffentliche Ordnung	-	-	4	-	206	401	56	5	254
12	Brandschutz	-	-	34	-	4 882	49 189	8 053	6	3 474
13	Katastrophenschutz, Zivilschutz	-	-	-	-	13	1 018	2	-	25
14	Rettungsdienst	-	-	102	-	5	177	52	-	4
15	Schulen	2	5 310	489	-	12 022	384 860	44 867	24 166	6 848
	davon:									
16	Schulverwaltung	-	-	-	-	1 767	12 525	4	-	29
17	Grund- und Hauptschulen	-	3	12	-	4 883	184 302	4 074	531	1 972
18	Realschulen	-	-	-	-	339	54 283	3 870	8 103	22
19	Gymnasien, Kollegs	-	5 307	-	-	1 878	60 084	35 472	15 013	815
20	Berufs-, Berufsfach-, Berufsaufbauschulen	-	-	-	-	399	27 231	410	500	89
21	Fachschulen, Fachakademien	-	-	-	-	52	214	-	-	-
22	Fachoberschulen, Berufsoberschulen	-	-	-	-	120	20 698	320	-	3 902
23	Förderschulen	2	-	439	-	44	9 512	113	-	7
24	Gesamtschulen, Schulzentren	-	-	39	-	1 749	13 572	418	19	-
25	Schülerbeförderung	-	-	-	-	7	72	7	-	-
26	Übrige schulische Aufgaben	-	-	-	-	785	2 366	179	-	11
27	Wissenschaft, Forschung, Kulturpflege	-	-	8 113	0	831	52 887	1 613	133	9 469
	davon:									
28	Verwaltung kultureller Angelegenheiten	-	-	6	-	1	42	-	-	91
29	Wissenschaft und Forschung	-	-	-	-	48	- 981	58	-	107
30	Nichtwissenschaftl. Museen, Sammlungen usw.	-	-	68	0	61	11 266	589	56	1 312
31	Zoologische und Botanische Gärten	-	-	10	-	13	-	-	-	72
32	Theater	-	-	4	-	54	7 801	-	-	1 937
33	Musikpflege (ohne Musikschulen)	-	-	2	-	35	4 915	7	-	443
34	Musikschulen	-	-	1	-	10	212	-	-	57
35	Heimat- und sonstige Kulturpflege	-	-	7 331	-	88	3 626	261	8	453
36	Volkshochschulen	-	-	1	-	1	3 603	10	-	799
37	Büchereien	-	-	-	-	33	2 353	51	4	292
38	Sonstige Volksbildung	-	-	-	-	4	1 995	-	-	51
39	Naturschutz und Landschaftspflege	-	-	-	-	351	5 212	158	65	1 139
40	Denkmalschutz und -pflege	-	-	-	-	1	11 929	286	-	2 153
41	Kirchliche Angelegenheiten	-	-	691	-	133	914	193	-	563
42	Soziale Sicherung	20	-	10 599	16	1 838	238 839	6 713	99	8 841
	davon:									
43	Allgemeine Sozialverwaltung	-	-	-	-	1	3	-	3	-
44	Verwalt. d.Grundsicherung f.Arbeitsuchende	-	-	-	-	-	-	-	-	-
45	Verwaltung der Jugendhilfe	-	-	33	-	-	-	-	-	1
46	Versicherungsamt	-	-	-	-	-	-	-	-	-
47	Lastenausgleichsverwaltung	-	-	-	-	-	-	-	-	-
48	Sozialhilfe nach dem Sozialgesetzbuch (SGB)	-	-	-	-	-	-	-	-	-
49	Hilfen für Asylbewerber	-	-	-	-	-	-	-	-	-
50	Soziale Einrichtungen	8	-	3 797	16	341	1 288	2 965	-	171
51	Kriegsopferfürsorge und ähnliche Maßnahmen	-	-	-	-	-	-	-	-	-
52	Jugendhilfe nach dem KJHG	-	-	-	-	2	125	-	-	-
53	Einrichtungen der Jugendarbeit	-	-	104	-	136	12 166	11	20	1 901
54	Tageseinrichtungen für Kinder	-	-	274	-	1 347	220 501	3 737	76	6 718
55	Sonstige Einrichtungen der Jugendhilfe	-	-	18	-	11	321	-	-	38
56	Förderung der Wohlfahrtspflege	12	-	6 373	-	-	4 435	-	-	12
57	Hilfe f. Heimkehrer u. politische Häftlinge	-	-	-	-	-	-	-	-	-
58	Sonstige soziale Angelegenheiten	-	-	-	-	-	-	-	-	-

bereichen und nach Ausgabe-/Einnahmearten 1)
verbände insgesamt 2)
1000 EUR -

Einnahmen aus Krediten und inneren Darlehen			Beiträge u. ähnl. Entgelte sonst. Einn. des Verm.hh	Bruttoeinnahmen des Vermög.-haushalts 3)	Abzüglich Zahlungen von Gemeinden/Gv	Bereinigte Einnahmen des Vermög.-haushalts 3)	Bruttoeinnahmen Verwalt.- u. Vermögenshaushalt zusammen 4)	Abzüglich Zahlungen von Gemeinden/Gv zus.	Abzüglich haush. techn. Verrechnungen 5)	Bereinigte Einnahmen zusammen	Abzüglich Zahlungen von anderen Ebenen 6)	Nettoeinnahmen	Mehrausgaben (-) Mehreinnahmen (brutto)	Lfd. Nr.
von Gemeinden/Gv	von anderen öff. Bereichen	von sonst. Bereichen												
80	81	82	83	84	85	86	87	88	89	90	91	92	93	
-	-	-	565	113 399	972	112 427	942 270	21 655	336 402	584 213	100 663	483 550	- 4 758 978	1
-	-	-	153	153	-	153	23 701	188	15 530	7 983	280	7 703	- 399 419	2
-	-	-	-	0	-	0	3 210	6	1 543	1 660	300	1 360	- 26 296	3
-	-	-	247	81 036	41	80 995	451 352	10 983	135 771	304 598	35 124	269 474	- 2 081 298	4
-	-	-	18	668	573	95	183 099	3 290	68 135	111 674	4 804	106 870	- 417 561	5
-	-	-	-	71	4	67	52 358	2 782	1 919	47 657	27 322	20 334	- 63 172	6
-	-	-	119	31 440	354	31 086	201 830	1 929	110 321	89 580	30 713	58 866	- 1 201 120	7
-	-	-	29	31	-	31	26 720	2 476	3 182	21 062	2 120	18 942	- 570 112	8
-	-	-	552	68 514	8 163	60 352	438 298	15 701	5 486	417 110	94 138	322 972	- 1 490 465	9
-	-	-	-	-	-	-	145	103	-	42	42	-	- 37 095	10
-	-	-	2	929	56	873	260 108	3 211	4 401	252 495	23 532	228 963	- 576 530	11
-	-	-	549	66 188	8 053	58 134	146 349	12 247	904	133 198	52 583	80 615	- 829 439	12
-	-	-	-	1 058	2	1 056	2 733	83	115	2 534	1 968	566	- 26 122	13
-	-	-	-	340	52	288	28 964	57	66	28 841	16 013	12 828	- 21 280	14
-	-	-	2 997	481 561	44 870	436 691	1 879 862	394 240	20 174	1 465 448	1 204 746	260 703	- 4 184 399	15
-	-	-	250	14 575	4	14 571	40 369	1 082	3 668	35 620	19 844	15 775	- 416 260	16
-	-	-	326	196 103	4 074	192 029	414 969	42 919	5 241	366 810	240 635	126 175	- 1 575 071	17
-	-	-	20	66 638	3 870	62 768	160 863	28 660	682	131 521	123 220	8 301	- 388 610	18
-	-	-	218	118 787	35 472	83 315	262 764	84 852	1 482	176 430	163 680	12 750	- 744 311	19
-	-	-	36	28 666	410	28 255	363 376	145 746	3 015	214 615	197 101	17 513	- 341 267	20
-	-	-	0	266	-	266	44 181	8 298	283	35 599	27 147	8 452	- 50 787	21
-	-	-	234	25 274	320	24 954	162 382	55 516	463	106 403	94 191	12 212	- 179 216	22
-	-	-	1 913	12 030	116	11 915	61 550	8 642	2 265	50 642	21 363	29 279	- 127 333	23
-	-	-	-	15 796	418	15 378	34 688	1 487	1 426	31 776	27 434	4 341	- 47 971	24
-	-	-	-	85	7	78	280 646	4 648	93	275 905	274 283	1 621	- 129 449	25
-	-	-	-	3 341	179	3 162	54 075	12 390	1 557	40 129	15 846	24 283	- 184 123	26
-	-	-	16 516	89 563	1 613	87 949	381 907	12 961	19 704	349 242	94 408	254 833	- 1 185 091	27
-	-	-	350	491	-	491	5 002	46	1 171	3 786	139	3 647	- 49 217	28
-	-	-	-	769	58	826	1 626	249	29	1 348	- 769	2 118	- 30 672	29
-	-	-	167	13 520	589	12 930	40 686	2 826	500	37 359	13 430	23 929	- 196 378	30
-	-	-	-	95	-	95	15 667	138	-	15 529	32	15 497	- 5 933	31
-	-	-	15 316	25 111	-	25 111	62 575	794	15 731	46 050	16 719	29 331	- 197 500	32
-	-	-	66	5 468	7	5 461	21 687	641	118	20 928	5 499	15 429	- 60 184	33
-	-	-	53	333	-	333	53 253	3 982	202	49 069	8 132	40 937	- 103 310	34
-	-	-	28	11 795	261	11 534	61 547	623	874	60 050	4 434	55 616	- 129 535	35
-	-	-	45	4 459	10	4 449	52 799	1 455	73	51 272	13 776	37 496	- 76 611	36
-	-	-	0	2 733	51	2 682	17 277	554	529	16 194	3 220	12 974	- 146 196	37
-	-	-	2	2 051	-	2 051	9 372	159	60	9 153	5 104	4 049	- 28 883	38
-	-	-	470	7 396	158	7 238	16 549	400	106	16 043	10 098	5 946	- 65 401	39
-	-	-	18	14 386	286	14 100	21 016	874	311	19 831	13 644	6 186	- 72 974	40
-	-	-	1	2 495	193	2 302	2 851	220	1	2 630	952	1 678	- 22 299	41
-	-	-	2 464	269 430	6 733	262 697	7 234 260	454 879	12 616	6 766 765	5 415 227	1 351 538	- 8 961 614	42
-	-	-	-	7	-	7	42 684	502	175	42 007	32 230	9 777	- 415 609	43
-	-	-	-	-	-	-	170 075	-	-	170 075	25 407	144 668	- 60 763	44
-	-	-	-	34	-	34	15 069	976	1 304	12 789	8 666	4 123	- 233 819	45
-	-	-	-	-	-	-	13	-	-	13	4	10	- 3 391	46
-	-	-	-	-	-	-	-	-	-	-	-	-	-	47
-	-	-	-	-	-	-	2 130 322	93 724	-	2 036 599	1 375 053	661 545	- 4 331 610	48
-	-	-	4	4	-	4	424 762	9 910	4	414 848	397 783	17 065	159 882	49
-	-	-	867	9 454	2 973	6 481	160 273	5 414	823	154 035	92 379	61 656	- 65 027	50
-	-	-	-	-	-	-	30 952	44	-	30 908	22 257	8 652	- 6 240	51
-	-	-	-	127	-	127	637 608	263 205	14	374 389	270 576	103 813	- 1 347 633	52
-	-	-	60	14 398	11	14 387	55 069	2 544	234	52 292	35 450	16 842	- 288 855	53
-	-	-	1 248	233 900	3 737	230 163	2 710 342	74 282	9 754	2 626 305	2 366 414	259 891	- 2 507 381	54
-	-	-	-	388	-	388	27 224	3 170	-	24 054	8 867	15 187	- 73 746	55
-	-	-	40	10 872	12	10 860	75 485	601	72	74 811	53 117	21 695	- 453 676	56
-	-	-	-	-	-	-	2 067	-	-	2 067	2 067	-	- 2 063	57
-	-	-	244	244	-	244	752 315	508	237	751 570	724 957	26 614	664 190	58

noch: Tab.1.1 Ausgaben und Einnahmen nach Aufgaben
Gemeinden und Gemeinde
- Beträge in

Lfd. Nr.	Aufgabenbereich	Rückflüsse von Darlehen			Einnahmen aus Veräußerung von Beteiligungen	Einnahmen aus Veräußerung von Anlagevermögen	Zuweisungen und Zuschüsse für Investitionen und Investitionsförderungsmaßnahmen			
		von Gemeinden/Gv	von anderen öffentl. Bereichen	von sonst. Bereichen			von Bund und Land	von Gemeinden/Gv	von anderen öff. Bereichen	von sonst. Bereichen
		71	72	73			74	75	76	77
59	Gesundheit, Sport, Erholung	-	-	94 294	1 206	3 563	51 830	4 590	228	3 892
	davon:									
60	Gesundheitsverwaltung	-	-	1	-	0	-	-	-	-
61	Krankenhäuser	-	-	88 724	235	236	5 330	-	-	634
62	Sonst. Einricht. u. Maßn. d. Gesundheitspflege	-	-	86	-	22	20	10	-	43
63	Förderung des Sports	-	-	2 894	922	8	898	299	-	176
64	Eigene Sportstätten	-	-	1 818	-	1 871	19 976	1 922	-	1 362
65	Badeanstalten	-	-	769	-	678	7 757	2 399	85	493
66	Park- und Gartenanlagen	-	-	-	49	549	11 253	- 207	139	663
67	Sonstige Erholungseinrichtungen	-	-	1	-	199	6 595	168	4	521
68	Bau- und Wohnungswesen, Verkehr	65	155	28 445	128	449 883	481 025	17 405	- 855	25 710
	davon:									
69	Bauverwaltung	-	-	-	-	16	80	2	-	1
70	Städtebaul. Planung, Städtebauförderung, Vermessung, Bauordnung	-	-	187	-	10 412	20 713	38	-	3 487
71	Wohnungsbauförderung und Wohnungsfürsorge	65	155	25 589	21	381 660	27 337	-	-	1 771
72	Gemeindestraßen	-	-	1 995	-	53 394	315 281	10 901	946	16 598
73	Kreisstraßen	-	-	240	-	2 220	92 908	5 704	- 1 843	2 703
74	Bundes- und Staatsstraßen	-	-	-	-	30	8 524	-	-	-
75	Straßenbeleuchtung	-	-	-	48	1 561	1 794	-	-	137
76	Straßenreinigung	-	-	-	-	361	12	-	-	-
77	Parkeinrichtungen	-	-	434	60	74	2 469	50	-	449
78	Wasserläufe, Wasserbau	-	-	-	-	154	11 908	710	42	564
79	Öffentl. Einrichtungen, Wirtschaftsförderung	31	529	19 676	1 061	151 572	225 856	8 470	1 756	12 467
	davon:									
80	Abwasserbeseitigung	-	529	3 964	123	2 065	37 413	6 310	1 465	3 224
81	Abfallbeseitigung	31	-	1 564	-	1 088	2 686	593	204	359
82	Märkte	-	-	-	-	-	41	-	-	1
83	Schlacht- und Viehhöfe	-	-	-	-	40	-	30	-	-
84	Bestattungswesen	-	-	10	-	232	746	15	-	118
85	Sonstige öffentliche Einrichtungen	-	-	339	40	857	54 549	219	75	2 410
86	Hilfsbetriebe der Verwaltung	-	-	2	-	5 702	548	5	-	1 247
87	Förderung der Land- und Forstwirtschaft	-	-	5	-	1 283	4 807	361	- 2	979
88	Fremdenverkehr, sonstige Förderung v. Wirtschaft und Verkehr	-	-	13 791	899	140 305	125 067	937	13	4 127
89	Wirtschaftliche Unternehmen, allgemeines Grund- und Sondervermögen	136	96	330 629	96 867	400 343	139 236	1 677	587	14 078
	davon:									
90	Verwaltung der wirtschaftlichen Unternehmen	-	-	-	-	-	-	-	-	-
91	Elektrizitätsversorgung	-	-	833	116	241	1 915	2	-	24
92	Gasversorgung	-	-	3	-	2	7	-	-	9
93	Wasserversorgung	-	12	470	0	574	17 405	784	529	566
94	Fernwärmeversorgung	-	-	4 512	-	651	1 662	-	-	297
95	Kombinierte Versorgungsunternehmen	-	-	2 155	12 930	39	2 226	-	-	-
96	Informations- u. Telekom.- Infrastruktur	-	-	-	-	-	-	-	-	-
97	Verkehrsunternehmen	-	-	77	59	105	2 429	131	-	110
98	Komb. Versorgungs- und Verkehrsunternehmen	-	-	5 917	-	-	- 1 976	-	-	-
99	Unternehmen der Wirtschaftsförderung	-	-	278 310	-	540	4 794	10	-	166
100	Land- und forstwirtschaftliche Unternehmen	-	-	10	3	1 457	633	9	-	155
101	Kur- und Badebetriebe	-	-	20	-	506	1 546	-	-	55
102	Sonstige wirtschaftliche Unternehmen	-	-	10 870	81 426	3 411	12 386	3	-	3 737
103	Allgemeines Grundvermögen	136	84	14 910	48	386 041	93 012	617	58	6 988
104	Allgemeines Sondervermögen	-	-	12 543	2 285	6 776	3 198	121	-	1 970
105	Allgemeine Finanzwirtschaft	-	-	-	2 597	-	531 410	-	-	-
106	Steuern (netto), allg. Zuweisungen u. Umlagen	-	-	-	-	-	531 410	-	-	-
107	Sonstige allgemeine Finanzwirtschaft	-	-	-	2 597	-	-	-	-	-
108	Abwicklung der Vorjahre	-	-	-	-	-	-	-	-	-
109	Insgesamt	655	6 091	494 788	102 720	1 093 115	2 195 342	94 071	26 171	87 058

1) Einschl. besondere Finanzierungsvorgänge.- 2) Ohne Verwaltungsgemeinschaften.- 3) Einschl. haushaltstechnische Verrechnungen.- 4) Abzügl. Steuerbeteiligungsonstiger öffentlicher Bereich.

bereichen und nach Ausgabe-/Einnahmearten 1)
verbände insgesamt 2)
1000 EUR -

Einnahmen aus Krediten und inneren Darlehen			Beiträge u. ähnl. Entgelte sonst. Einn. des Verm. hh	Brutto-einnahmen des Vermög.-haus- halts 3)	Ab- züglich Zahlun- gen von Gemein- den/Gv	Be- reinigte Einnah- men des Vermög.- haus- halts 3)	Brutto- einnahmen Verwalt.- u. Vermö- genshaus- halt zu- sammen 4)	Ab- züglich Zahlun- gen von Gemein- den/Gv zus.	Ab- züglich haush. techn. Verrech- nungen 5)	Be- reinigte Ein- nahmen zu- sammen	Ab- züglich Zahlun- gen von anderen Ebenen 6)	Netto- ein- nahmen	Mehrausgaben (-) Mehreinnahmen (brutto)	Lfd. Nr.
von Gemein- den/Gv	von anderen öff. Be- reichen	von sonst. Be- reichen												
80	81	82	83	84	85	86	87	88	89	90	91	92	93	
-	-	-	8 191	167 794	4 590	163 204	513 062	13 320	43 610	456 132	127 805	328 327	- 1 970 622	59
-	-	-	-	1	-	1	50 723	332	67	50 324	45 495	4 828	- 22 904	60
-	-	-	2 493	97 652	-	97 652	125 654	451	3 379	121 823	8 111	113 712	- 776 246	61
-	-	-	19	200	10	191	33 876	1 279	84	32 513	17 987	14 526	- 54 503	62
-	-	-	2 136	7 333	299	7 034	19 894	331	2 693	16 869	3 821	13 048	- 193 033	63
-	-	-	1 074	28 022	1 922	26 101	105 933	5 734	7 135	93 065	23 560	69 505	- 323 068	64
-	-	-	127	12 309	2 399	9 910	76 896	4 857	2 615	69 425	8 279	61 146	- 191 231	65
-	-	-	2 330	14 777	- 207	14 984	65 867	- 1	27 450	38 418	12 701	25 717	- 354 015	66
-	-	-	11	7 499	168	7 331	34 220	337	188	33 695	7 850	25 845	- 55 621	67
-	-	-	326 040	1 328 001	17 470	1 310 531	2 441 518	24 447	112 715	2 304 357	812 127	1 492 229	- 3 178 827	68
-	-	-	3	102	2	100	365 788	174	34 925	330 689	1 430	329 259	- 379 733	69
-	-	-	33 078	67 916	38	67 878	178 143	1 191	1 469	175 484	35 736	139 747	- 337 332	70
-	-	-	-	436 597	65	436 532	452 587	106	35	452 446	34 045	418 401	- 3 221	71
-	-	-	288 393	687 510	10 901	676 608	1 052 938	12 454	59 965	980 519	553 132	427 387	- 1 655 028	72
-	-	-	53	101 984	5 704	96 280	173 797	9 131	3 680	160 985	149 636	11 349	- 339 891	73
-	-	-	24	8 579	-	8 579	15 363	-	10	15 353	14 871	482	- 21 003	74
-	-	-	696	4 235	-	4 235	7 543	8	168	7 368	1 804	5 564	- 218 713	75
-	-	-	1 006	1 379	-	1 379	67 231	387	10 543	56 301	2 159	54 142	- 144 501	76
-	-	-	1 052	4 588	50	4 537	105 204	110	153	104 942	2 502	102 439	- 25 961	77
-	-	-	1 733	15 111	710	14 402	22 923	885	1 767	20 270	16 811	3 459	- 105 365	78
-	-	-	320 517	741 935	8 502	733 434	3 275 895	75 138	567 599	2 633 158	322 925	2 310 233	- 1 526 380	79
-	-	-	260 555	315 647	6 310	309 337	1 319 417	29 221	130 051	1 160 146	44 275	1 115 871	- 413 979	80
-	-	-	45 865	52 392	624	51 768	637 084	26 082	48 985	562 018	7 584	554 433	- 73 281	81
-	-	-	5	47	-	47	12 063	2	46	12 015	66	11 949	- 19 075	82
-	-	-	-	70	30	40	7 305	122	7	7 176	212	6 964	- 3 893	83
-	-	-	2 008	3 129	15	3 115	191 366	119	3 555	187 691	2 855	184 836	- 103 115	84
-	-	-	129	58 619	219	58 400	98 424	513	3 116	94 796	55 064	39 732	- 160 387	85
-	-	-	267	7 770	5	7 765	478 823	1 296	374 533	102 995	3 100	99 894	- 288 773	86
-	-	-	293	7 728	361	7 366	15 862	463	480	14 918	5 874	9 044	- 52 525	87
-	-	-	11 395	296 534	937	295 596	515 551	17 322	6 826	491 403	203 893	287 510	- 411 353	88
-	-	-	99 102	1 082 750	1 813	1 080 937	3 059 692	10 246	40 002	3 009 445	184 057	2 825 388	- 388 698	89
-	-	-	-	-	-	-	153	-	-	153	5	148	- 1 850	90
-	-	-	1 010	4 141	2	4 139	327 216	83	1 067	326 066	2 018	324 048	222 273	91
-	-	-	395	417	-	417	11 647	2	-	11 645	7	11 638	10 233	92
-	-	-	75 259	95 600	784	94 816	567 118	1 461	19 351	546 306	21 376	524 930	- 148 587	93
-	-	-	647	7 768	-	7 768	20 785	225	699	19 862	1 720	18 142	- 23 726	94
-	-	-	14	17 363	-	17 363	89 287	69	336	88 881	2 228	86 653	42 767	95
-	-	-	-	-	-	-	-	-	-	-	-	-	-	96
-	-	-	-	2 911	131	2 780	33 948	603	-	33 345	10 841	22 504	- 1 886	97
-	-	-	409	4 349	-	4 349	401 829	12	409	401 408	13 600	387 808	283 491	98
-	-	-	754	284 574	10	284 564	326 256	393	137	325 725	4 991	320 734	242 358	99
-	-	-	368	2 634	9	2 625	67 110	222	2 272	64 617	6 693	57 924	- 17 736	100
-	-	-	417	2 543	-	2 543	69 242	207	2 819	66 215	2 666	63 549	- 61 202	101
-	-	-	173	112 006	3	112 003	179 752	93	1 330	178 329	13 967	164 362	- 85 128	102
-	-	-	8 213	510 108	754	509 354	896 069	1 701	6 777	887 590	100 615	786 975	- 826 162	103
-	-	-	11 443	38 336	121	38 215	69 282	5 176	4 805	59 302	3 328	55 973	- 23 541	104
1 250	185	1 175 882	8 005 165	9 716 489	1 250	9 715 239	46 396 721	8 909 284	5 596 909	31 890 527	6 702 060	25 188 468	27 770 408	105
-	-	-	-	531 410	-	531 410	36 180 660	8 907 884	24 852	27 247 924	6 699 599	20 548 325	26 946 240	106
1 250	185	1 175 882	8 005 165	9 185 079	1 250	9 183 829	10 216 061	1 400	5 572 058	4 642 604	2 460	4 640 143	862 344	107
-	-	-	-	-	-	-	-	-	-	-	-	-	- 38 175	108
1 250	185	1 175 882	8 782 109	14 059 436	95 976	13 963 460	66 563 486	9 931 872	6 755 218	49 876 397	15 058 157	34 818 240	125 334	109

gen.- 5) Innere Verrechnungen; Zuführungen von Vermögens- und Verwaltungshaushalt; kalkulatorische Einnahmen.- 6) Bund, Land, Zweckverbände u. dgl.,

Tab.1.10 Ausgaben und Einnahmen nach Aufgaben
Gemeinden und Gemeinde
- Beträge in

Lfd. Nr.	Aufgabenbereich	Personalausgaben					Unterh. d. Grundstücke u. d. sonstig. unbewegl. Vermög.	Geräte, Ausstattungs- u. Ausrü- stg , Ge- brauchs- gegenst.	Mieten und Pachten	Bewirt- schaftung der Grundst., baulichen Anlagen usw.
		zusammen	Dienst- bezüge, einschl. soz. Ver- sicherg.	Versorg. Bezüge einschl. Beitr.zu Vers.-k.	Aufwen- dungen f. ehren- amtliche Tätigkeit	Beihilf. unterst. u. dgl., Pers. ne- benausg.				
		1	2	3	4	5				
1	Allgemeine Verwaltung	231,99	143,67	60,97	11,34	16,01	10,38	4,84	13,95	10,01
	davon:									
2	Gemeinde-, Kreis- und Bezirksorgane	28,37	11,89	5,41	9,96	1,12	0,00	0,03	0,09	0,00
3	Rechnungsprüfung	2,15	1,53	0,49	0,00	0,13	0,00	0,00	0,00	0,00
4	Hauptverwaltung	105,41	75,80	22,47	1,06	6,08	4,17	2,62	1,84	3,06
5	Finanzverwaltung	32,41	27,17	4,41	0,00	0,82	0,00	0,14	0,05	0,02
6	Besond. Dienststellen der allgem.Verwaltung	6,00	4,74	0,78	0,32	0,16	0,00	0,12	0,07	0,03
7	Einrichtungen für die gesamte Verwaltung	16,69	14,92	1,39	0,00	0,37	6,20	1,89	11,88	6,89
8	Einricht. u. Maßnahmen f. Verw.-angehörige	40,96	7,62	26,01	0,00	7,33	0,01	0,03	0,01	0,01
9	Öffentliche Sicherheit und Ordnung	72,42	60,07	7,81	2,49	2,05	2,31	4,64	0,68	2,60
	davon:									
10	Polizei	0,33	-	0,30	-	0,03	-	-	-	-
11	Öffentliche Ordnung	47,76	41,47	5,30	0,11	0,88	0,06	0,47	0,32	0,21
12	Brandschutz	22,50	17,05	1,97	2,37	1,11	2,15	4,03	0,31	2,35
13	Katastrophenschutz, Zivilschutz	0,46	0,37	0,07	0,01	0,01	0,05	0,10	0,03	0,01
14	Rettungsdienst	1,37	1,19	0,17	0,00	0,02	0,04	0,05	0,03	0,03
15	Schulen	93,56	81,36	9,08	0,05	3,07	24,28	5,28	6,56	31,04
	davon:									
16	Schulverwaltung	9,12	8,18	0,75	0,00	0,19	7,35	0,26	1,00	5,82
17	Grund- und Hauptschulen	18,36	17,22	1,08	0,01	0,04	6,52	1,78	1,68	11,37
18	Realschulen	10,52	9,11	0,92	-	0,49	2,33	0,67	0,47	2,89
19	Gymnasien, Kollegs	13,73	11,98	1,13	0,00	0,62	3,62	0,93	0,72	4,91
20	Berufs-, Berufsfach-, Berufsaufbauschulen	19,99	15,36	3,54	-	1,08	1,29	0,42	0,81	2,08
21	Fachschulen, Fachakademien	3,99	3,37	0,49	-	0,13	0,22	0,06	0,21	0,23
22	Fachoberschulen, Berufsoberschulen	8,09	7,33	0,41	-	0,35	1,32	0,66	0,97	1,59
23	Förderschulen	3,45	2,93	0,47	0,01	0,05	0,99	0,25	0,34	1,30
24	Gesamtschulen, Schulzentren	2,00	1,88	0,04	0,00	0,08	0,35	0,07	0,03	0,50
25	Schülerbeförderung	0,55	0,52	0,03	0,00	0,00	0,02	0,00	0,01	0,00
26	Übrige schulische Aufgaben	3,77	3,48	0,22	0,03	0,04	0,27	0,18	0,32	0,35
27	Wissenschaft, Forschung, Kulturpflege	38,15	34,95	2,71	0,20	0,30	3,92	0,96	3,06	3,65
	davon:									
28	Verwaltung kultureller Angelegenheiten	2,02	1,80	0,18	0,00	0,03	0,05	0,01	0,03	0,03
29	Wissenschaft und Forschung	0,86	0,75	0,10	0,00	0,02	0,05	0,02	0,08	0,07
30	Nichtwissenschaftl. Museen, Sammlungen usw.	6,34	5,80	0,48	0,01	0,04	0,87	0,21	0,56	1,21
31	Zoologische und Botanische Gärten	0,80	0,74	0,05	-	0,00	0,16	0,03	0,01	0,16
32	Theater	2,93	2,69	0,22	0,01	0,02	0,35	0,06	0,08	0,23
33	Musikpflege (ohne Musikschulen)	1,56	1,47	0,07	0,00	0,01	0,01	0,03	0,47	0,04
34	Musikschulen	6,82	6,38	0,42	0,00	0,02	0,11	0,07	0,16	0,13
35	Heimat- und sonstige Kulturpflege	2,04	1,82	0,16	0,05	0,02	0,34	0,09	0,17	0,80
36	Volkshochschulen	3,20	2,96	0,15	0,03	0,05	0,09	0,11	0,29	0,18
37	Büchereien	7,32	6,74	0,53	0,02	0,03	0,23	0,20	0,80	0,52
38	Sonstige Volksbildung	0,61	0,57	0,03	0,00	0,00	0,05	0,03	0,34	0,06
39	Naturschutz und Landschaftspflege	2,70	2,35	0,25	0,05	0,05	0,68	0,06	0,04	0,05
40	Denkmalschutz und -pflege	0,95	0,87	0,06	0,01	0,01	0,81	0,03	0,04	0,14
41	Kirchliche Angelegenheiten	0,01	0,01	0,00	0,00	0,00	0,13	0,01	0,00	0,04
42	Soziale Sicherung	186,79	171,29	14,13	0,10	1,27	5,42	2,03	5,70	6,61
	davon:									
43	Allgemeine Sozialverwaltung	30,43	26,54	3,30	0,03	0,56	0,03	0,17	0,32	0,29
44	Verwalt. d.Grundsicherung f.Arbeitsuchende	11,49	10,23	1,08	0,00	0,18	0,02	0,02	0,18	0,06
45	Verwaltung der Jugendhilfe	17,47	15,54	1,73	0,01	0,20	0,01	0,05	0,06	0,08
46	Versicherungsamt	0,25	0,20	0,03	-	0,01	-	0,00	0,00	0,00
47	Lastenausgleichsverwaltung	-	-	-	-	-	-	-	-	-
48	Sozialhilfe nach dem Sozialgesetzbuch (SGB)	-	-	-	-	-	-	-	-	-
49	Hilfen für Asylbewerber	0,00	0,00	-	-	-	-	-	-	-
50	Soziale Einrichtungen	4,26	3,95	0,25	0,02	0,04	0,45	0,20	2,93	1,52
51	Kriegsopferfürsorge und ähnliche Maßnahmen	0,00	0,00	0,00	-	-	-	-	-	-
52	Jugendhilfe nach dem KJHG	10,97	9,98	0,85	0,03	0,11	-	0,05	0,14	0,04
53	Einrichtungen der Jugendarbeit	4,63	4,31	0,29	0,02	0,02	1,56	0,25	0,26	0,49
54	Tageseinrichtungen für Kinder	104,18	97,63	6,40	0,00	0,15	3,30	1,27	1,63	3,99
55	Sonstige Einrichtungen der Jugendhilfe	3,07	2,87	0,19	0,00	0,01	0,05	0,03	0,17	0,14
56	Förderung der Wohlfahrtspflege	-	-	-	-	-	-	-	-	-
57	Hilfe f. Heimkehrer u. politische Häftlinge	-	-	-	-	-	-	-	-	-
58	Sonstige soziale Angelegenheiten	0,04	0,04	0,00	-	-	-	-	-	-

bereichen und nach Ausgabe-/Einnahmearten 1)
verbände insgesamt 2)
EUR je Einwohner 3) -

Haltung von Fahrzeugen	Weitere Verwaltungs- u. Betriebsausgaben	Sonstige Geschäfts- und Sachausgaben	Erstattungen von Ausgaben des Verwaltungshaush.		Kalkulatorische Kosten		Zuschüsse f. lfd. Zwecke an soziale oder ähnl. Einricht.	Zuweisg. u. sonst. Zusch. f. lfd. Zwecke, allg. Zuw., Umlagen		Schuldendienst-hilfen		Soziale Leistungen	Sonstige Ausgaben des Verwaltungshaushalts	Lfd. Nr.
			an öffentl. Bereich	an sonstige Bereiche	Ab-schrei-bungen	Verzins. d. Anlage-kapitals		an öffentl. Bereich	an sonstige Bereiche	an öffentl. Bereich	an sonstige Bereiche			
10	11	12	13	14	15	16	17	18	19	20	21	22	23	
0,92	30,36	35,50	3,17	6,10	0,68	0,27	0,06	0,16	0,93	-	0,00	-	7,02	1
0,09	1,82	1,27	0,01	0,30	-	-	0,00	-	0,23	-	-	-	0,00	2
0,00	0,01	0,04	0,00	0,05	-	-	-	-	-	-	-	-	-	3
0,57	7,08	20,92	2,15	1,23	0,01	0,00	0,03	0,04	0,64	-	0,00	-	0,61	4
0,01	1,02	4,92	0,05	0,57	0,00	0,00	-	0,09	0,00	-	-	-	6,40	5
0,00	0,54	1,01	0,68	0,28	0,00	0,00	-	0,02	0,01	-	-	-	-	6
0,24	19,40	3,71	0,11	3,51	0,67	0,27	-	0,00	0,04	-	-	-	0,01	7
0,01	0,49	3,64	0,17	0,17	0,01	0,00	0,02	0,00	0,01	-	-	-	0,00	8
2,95	9,30	7,71	4,01	2,57	0,71	0,36	0,41	2,93	0,62	-	-	-	0,01	9
-	-	-	2,52	-	-	-	-	-	-	-	-	-	-	10
0,04	7,29	3,27	1,32	1,16	0,01	0,01	0,24	0,49	0,30	-	-	-	0,00	11
2,87	1,62	4,09	0,17	1,23	0,66	0,33	0,08	0,67	0,30	-	-	-	0,01	12
0,05	0,27	0,22	0,00	0,07	0,01	0,01	0,02	0,12	0,02	-	-	-	-	13
0,00	0,13	0,14	0,00	0,12	0,02	0,01	0,07	1,65	0,01	-	-	-	-	14
0,25	54,77	10,02	29,55	10,28	3,20	2,73	1,61	29,13	4,48	0,16	0,00	-	0,03	15
0,01	7,32	0,53	0,88	0,23	-	-	0,04	0,02	0,17	-	-	-	-	16
0,05	7,23	1,81	5,09	4,02	1,58	1,39	0,80	20,92	1,05	0,09	-	-	0,01	17
0,02	1,67	0,43	2,04	0,69	0,12	0,10	0,18	1,37	0,72	0,04	-	-	0,00	18
0,03	2,59	0,59	4,12	1,13	0,16	0,08	0,10	3,97	0,34	0,03	-	-	0,02	19
0,01	2,57	0,40	10,41	1,69	0,77	0,89	0,01	1,21	0,32	-	-	-	0,00	20
0,04	0,29	0,09	0,71	0,19	0,04	0,02	0,02	0,05	0,09	-	-	-	0,00	21
0,01	1,30	0,34	4,74	0,22	0,04	0,05	0,04	0,93	0,16	-	-	-	0,00	22
0,02	0,93	0,26	0,82	0,60	0,27	0,10	0,16	0,12	0,32	-	-	-	-	23
0,00	0,18	0,04	0,07	0,08	0,02	0,04	0,02	0,38	0,01	-	-	-	-	24
0,06	29,11	0,01	0,22	1,19	0,03	0,00	-	0,03	0,00	-	-	-	-	25
0,02	1,57	5,52	0,46	0,24	0,17	0,07	0,25	0,11	1,31	-	0,00	-	-	26
0,08	12,22	4,62	0,25	4,03	0,52	0,42	4,95	4,66	17,67	-	0,00	-	1,20	27
0,00	0,75	0,14	0,00	0,18	-	-	0,24	0,00	0,52	-	-	-	0,03	28
0,00	0,15	0,08	0,04	0,08	0,01	0,01	0,01	0,08	0,32	-	-	-	-	29
0,02	1,99	0,78	0,05	0,55	0,08	0,06	0,35	0,80	0,52	-	-	-	0,00	30
0,01	0,13	0,12	-	0,00	0,01	0,00	0,00	0,01	0,09	-	-	-	-	31
0,00	1,39	0,52	0,01	0,52	0,10	0,10	0,16	1,07	8,27	-	-	-	1,16	32
0,00	1,08	0,35	0,02	0,09	0,01	0,01	0,73	0,11	0,70	-	-	-	0,00	33
0,00	0,35	0,13	0,08	0,25	0,07	0,06	1,25	0,92	1,08	-	-	-	0,00	34
0,01	3,09	0,85	0,02	1,04	0,10	0,07	0,69	0,03	2,61	-	0,00	-	0,00	35
0,00	0,81	0,58	0,02	0,23	0,03	0,02	1,19	0,31	1,82	-	-	-	0,00	36
0,02	1,48	0,29	0,01	0,44	0,09	0,06	0,00	0,08	0,17	-	-	-	0,00	37
0,00	0,26	0,13	0,00	0,01	0,00	0,00	0,19	0,03	0,58	-	-	-	-	38
0,01	0,59	0,53	0,01	0,30	0,00	0,01	0,06	0,03	0,31	-	-	-	-	39
0,00	0,14	0,11	0,01	0,27	0,02	0,01	0,00	1,17	0,54	-	-	-	0,00	40
0,00	0,02	0,02	0,00	0,06	-	-	0,09	-	0,15	-	0,00	-	0,00	41
0,12	11,96	4,27	28,49	83,56	1,74	1,16	257,94	3,32	13,41	0,00	0,00	559,92	0,07	42
0,02	0,70	1,05	0,06	1,08	-	-	0,01	0,00	0,03	-	-	-	-	43
0,00	0,34	0,14	0,06	5,32	0,00	0,00	-	-	-	-	-	-	0,00	44
0,01	0,29	0,45	0,05	0,43	-	-	0,03	-	0,03	-	-	-	-	45
-	0,00	0,00	-	0,01	-	-	-	-	-	-	-	-	-	46
-	-	-	-	-	-	-	-	-	-	-	-	-	-	47
-	-	-	5,24	70,04	-	-	-	-	-	-	-	418,10	-	48
-	-	-	0,00	-	-	-	0,10	-	-	-	-	20,12	-	49
0,02	1,93	0,19	0,03	0,39	0,18	0,11	0,53	0,02	2,10	-	-	-	0,05	50
-	-	0,00	0,00	-	-	-	0,00	-	-	-	-	2,84	-	51
0,01	0,53	0,52	21,50	0,37	-	-	3,56	0,22	1,38	-	-	112,24	-	52
0,02	1,12	0,31	0,14	1,70	0,09	0,06	10,94	0,13	0,53	-	-	-	0,00	53
0,03	6,78	1,45	1,37	3,78	1,46	0,97	201,59	2,84	8,81	0,00	-	-	0,02	54
0,00	0,25	0,11	0,03	0,43	0,01	0,01	3,01	0,07	0,18	-	0,00	-	0,00	55
-	0,01	0,02	-	-	-	-	38,16	0,03	0,35	-	-	-	0,00	56
-	-	-	-	-	-	-	-	-	-	-	-	0,00	-	57
-	-	0,02	0,01	-	-	-	-	0,00	0,00	-	-	6,63	0,01	58

noch: Tab.1.10 Ausgaben und Einnahmen nach Aufgaben
Gemeinden und Gemeinde
- Beträge in

Lfd. Nr.	Aufgabenbereich	Personalausgaben					Unterh. d. Grundstücke u. d. sonstig. unbewegl. Vermög.	Geräte, Ausstattungs- u. Ausrü- stg , Gebrauchs- gegenst.	Mieten und Pachten	Bewirt- schaftung der Grundst., baulichen Anlagen usw.
		zusammen	Dienst- bezüge, einschl. soz. Ver- sicherg.	Versorg. Bezüge einschl. Beitr.zu Vers.-k.	Aufwen- dungen f. ehren- amtliche Tätigkeit	Beihilf. unterst. u. dgl., Pers- ne- benausg.				
		1	2	3	4	5				
59	Gesundheit, Sport, Erholung	30,79	27,14	3,22	0,01	0,42	10,25	1,31	3,04	5,85
	davon:									
60	Gesundheitsverwaltung	4,64	4,24	0,35	0,00	0,05	0,01	0,04	0,08	0,07
61	Krankenhäuser	2,13	0,51	1,34	-	0,28	0,04	0,19	0,03	0,04
62	Sonst.Einricht.u.Maßn.d.Gesundheitspflege	3,38	3,15	0,20	0,00	0,03	0,01	0,04	0,04	0,03
63	Förderung des Sports	1,05	0,93	0,10	0,00	0,02	0,05	0,07	2,26	0,03
64	Eigene Sportstätten	3,87	3,62	0,24	0,00	0,01	3,43	0,34	0,36	3,49
65	Badeanstalten	4,05	3,81	0,24	0,00	0,00	1,17	0,18	0,06	1,18
66	Park- und Gartenanlagen	10,98	10,25	0,70	0,00	0,02	4,77	0,39	0,12	0,77
67	Sonstige Erholungseinrichtungen	0,69	0,64	0,05	0,00	0,00	0,77	0,07	0,09	0,24
68	Bau- und Wohnungswesen, Verkehr	92,37	83,14	8,11	0,05	1,08	46,85	2,33	1,05	3,46
	davon:									
69	Bauverwaltung	29,06	25,54	3,08	0,00	0,45	0,07	0,13	0,06	0,05
70	Städtebaul. Planung, Städtebauförderung, Vermessung, Bauordnung	21,41	18,73	2,23	0,04	0,42	0,05	0,24	0,09	0,09
71	Wohnungsbauförderung und Wohnungsfürsorge	3,28	3,01	0,20	0,00	0,06	0,02	0,03	0,13	0,15
72	Gemeindestraßen	22,60	20,99	1,53	0,00	0,08	31,67	1,23	0,30	2,35
73	Kreisstraßen	8,25	7,65	0,57	0,00	0,03	7,20	0,39	0,10	0,15
74	Bundes- und Staatsstraßen	0,11	0,10	0,01	-	0,00	0,29	0,03	0,00	0,00
75	Straßenbeleuchtung	1,44	1,35	0,09	-	0,01	3,52	0,02	0,00	0,25
76	Straßenreinigung	4,31	4,03	0,27	-	0,02	1,61	0,20	0,12	0,10
77	Parkeinrichtungen	0,24	0,22	0,02	0,00	0,00	0,44	0,04	0,21	0,25
78	Wasserläufe, Wasserbau	1,67	1,52	0,13	0,00	0,02	1,98	0,03	0,02	0,07
79	Öffentl. Einrichtungen, Wirtschaftsförderung	69,59	64,38	4,90	0,02	0,29	16,34	2,71	1,66	6,93
	davon:									
80	Abwasserbeseitigung	9,13	8,47	0,63	0,00	0,03	9,61	0,75	0,12	2,55
81	Abfallbeseitigung	6,34	5,83	0,46	0,00	0,04	1,53	0,44	0,40	0,49
82	Märkte	0,21	0,18	0,03	0,00	0,01	0,04	0,05	0,04	0,11
83	Schlacht- und Viehhöfe	0,24	0,19	0,04	0,00	0,01	0,01	0,00	0,01	0,03
84	Bestattungswesen	6,08	5,57	0,47	0,00	0,05	2,21	0,23	0,11	0,78
85	Sonstige öffentliche Einrichtungen	1,74	1,61	0,12	0,00	0,01	1,00	0,12	0,14	1,39
86	Hilfsbetriebe der Verwaltung	36,33	33,90	2,37	0,00	0,06	0,61	0,92	0,47	1,14
87	Förderung der Land- und Forstwirtschaft	1,34	1,18	0,14	0,00	0,01	0,90	0,02	0,01	0,03
88	Fremdenverkehr, sonstige Förderung v. Wirt- schaft und Verkehr	8,20	7,46	0,66	0,01	0,07	0,44	0,18	0,36	0,38
89	Wirtschaftliche Unternehmen, allgemeines Grund- und Sondervermögen	12,71	11,55	1,06	0,00	0,10	11,16	0,95	1,42	7,73
	davon:									
90	Verwaltung der wirtschaftlichen Unternehmen	0,11	0,10	0,01	-	0,00	-	0,00	0,00	-
91	Elektrizitätsversorgung	0,28	0,26	0,02	0,00	0,00	0,07	0,02	0,04	0,06
92	Gasversorgung	-	-	-	-	-	-	-	-	-
93	Wasserversorgung	4,10	3,81	0,28	0,00	0,01	4,11	0,45	0,11	0,38
94	Fernwärmeversorgung	0,02	0,02	0,00	-	0,00	0,06	0,00	0,01	0,19
95	Kombinierte Versorgungsunternehmen	0,05	0,04	0,01	-	0,00	0,01	0,02	0,00	0,01
96	Informations- u. Telekom.- Infrastruktur	-	-	-	-	-	-	-	-	-
97	Verkehrsunternehmen	0,22	0,20	0,02	-	0,00	0,04	0,01	0,02	0,06
98	Komb. Versorgungs- und Verkehrsunternehmen	0,13	0,02	0,09	-	0,01	0,00	0,00	0,00	0,01
99	Unternehmen der Wirtschaftsförderung	0,58	0,53	0,04	-	0,00	0,33	0,04	0,20	0,33
100	Land- und forstwirtschaftliche Unternehmen	1,94	1,67	0,23	0,00	0,04	1,05	0,06	0,02	0,17
101	Kur- und Badebetriebe	1,30	1,21	0,08	0,00	0,00	0,44	0,07	0,12	0,34
102	Sonstige wirtschaftliche Unternehmen	2,10	1,93	0,16	0,00	0,01	0,56	0,18	0,22	0,51
103	Allgemeines Grundvermögen	1,33	1,23	0,09	0,00	0,01	4,34	0,09	0,62	5,52
104	Allgemeines Sondervermögen	0,56	0,53	0,03	0,00	0,00	0,15	0,01	0,04	0,16
105	Allgemeine Finanzwirtschaft	-	-	-	-	-	-	-	-	-
106	Steuern (netto), allg.Zuweisungen u.Umlagen	-	-	-	-	-	-	-	-	-
107	Sonstige allgemeine Finanzwirtschaft	-	-	-	-	-	-	-	-	-
108	Abwicklung der Vorjahre	-	-	-	-	-	-	-	-	-
109	Insgesamt	828,39	677,56	111,98	14,27	24,58	130,92	25,07	37,12	77,88

1) Einschl. besondere Finanzierungsvorgänge.- 2) Ohne Verwaltungsgemeinschaften.- 3) Bezogen auf sämtliche Einwohner Bayerns.

bereichen und nach Ausgabe-/Einnahmearten 1)
verbände insgesamt 2)
EUR je Einwohner 3) -

Haltung von Fahrzeugen	Weitere Verwaltungs- u. Betriebsausgaben	Sonstige Geschäfts- und Sachausgaben	Erstattungen von Ausgaben des Verwaltungshaush.		Kalkulatorische Kosten		Zuschüsse f. lfd. Zwecke an soziale oder ähnl. Einricht.	Zuweisg. u. sonst. Zusch. f. lfd. Zwecke, allg. Zuw., Umlagen		Schuldendienst-hilfen		Soziale Leistungen	Sonstige Ausgaben des Verwaltungshaushalts	Lfd. Nr.
			an öffentl. Bereich	an sonstige Bereiche	Ab-schrei-bungen	Verzins. d. Anlage-kapitals		an öffentl. Bereich	an sonstige Bereiche	an öffentl. Bereich	an sonstige Bereiche			
10	11	12	13	14	15	16	17	18	19	20	21	22	23	
0,70	5,55	4,87	0,37	11,10	3,27	2,14	7,01	27,98	19,82	0,01	0,23	-	0,20	59
0,01	0,26	0,26	-	0,17	0,01	0,01	0,00	-	0,01	-	-	-	-	60
0,00	0,07	0,51	0,00	0,42	0,31	0,00	0,00	27,40	15,37	0,01	0,17	-	0,01	61
0,01	0,41	0,37	0,03	0,20	0,03	0,02	1,06	0,02	0,16	-	0,01	-	0,00	62
0,01	0,40	0,12	0,11	0,40	-	-	5,93	0,14	1,01	0,00	0,04	-	0,16	63
0,09	1,00	1,49	0,11	1,60	1,10	0,98	-	0,02	1,58	-	0,00	-	0,01	64
0,01	2,14	1,40	0,07	1,17	1,45	0,79	-	0,13	1,23	-	-	-	0,01	65
0,51	1,10	0,34	0,03	6,45	0,20	0,21	0,00	0,01	0,26	-	0,01	-	0,00	66
0,06	0,17	0,37	0,03	0,69	0,17	0,12	0,01	0,28	0,21	0,00	-	-	0,00	67
4,46	20,61	36,90	0,61	27,88	1,76	1,17	-	0,49	1,15	0,00	0,03	-	0,25	68
0,10	1,16	25,25	0,03	0,79	0,00	0,00	-	0,01	-	-	-	-	0,00	69
0,02	2,93	9,50	0,05	0,78	0,03	0,02	-	0,13	0,20	-	-	-	0,09	70
0,00	0,12	0,13	0,00	0,03	0,01	0,02	-	0,02	0,53	0,00	0,03	-	0,00	71
2,51	5,36	1,05	0,32	20,38	0,98	0,79	-	0,06	0,06	-	-	-	0,00	72
1,14	0,21	0,25	0,17	0,10	0,26	0,07	-	0,00	-	-	-	-	0,00	73
0,00	0,07	0,03	0,00	0,08	-	-	-	-	-	-	-	-	-	74
0,04	7,11	0,03	0,00	0,19	0,04	0,02	-	-	0,01	-	-	-	-	75
0,62	3,36	0,09	0,01	4,65	0,13	0,04	-	0,00	0,06	-	-	-	0,04	76
0,01	0,16	0,36	0,00	0,39	0,27	0,18	-	-	0,28	-	-	-	0,01	77
0,03	0,13	0,21	0,02	0,48	0,04	0,03	-	0,27	0,01	-	-	-	0,11	78
5,15	41,56	11,36	6,87	20,01	16,66	11,92	0,10	12,35	23,34	0,29	0,00	-	4,92	79
0,28	8,83	3,07	2,97	7,96	11,83	8,74	-	7,78	0,55	0,28	-	-	3,27	80
0,39	21,69	1,63	3,27	4,34	0,77	0,24	-	2,83	3,03	-	-	-	1,30	81
0,00	0,54	0,22	0,03	0,62	0,04	0,03	-	0,00	0,02	-	-	-	-	82
0,00	0,17	0,17	-	0,02	0,04	0,04	-	0,00	-	-	-	-	-	83
0,14	2,35	0,56	0,03	3,03	1,30	1,42	0,01	0,01	0,03	-	-	-	0,09	84
0,02	0,86	0,74	0,01	0,48	0,86	0,57	0,01	0,00	0,22	-	-	-	0,01	85
4,22	0,92	0,87	0,04	1,83	1,47	0,64	-	0,01	0,00	-	-	-	0,01	86
0,02	0,24	0,12	0,02	0,30	0,02	0,02	0,02	0,01	0,19	-	-	-	0,02	87
0,07	5,97	3,98	0,51	1,42	0,33	0,24	0,07	1,70	19,30	0,01	0,00	-	0,24	88
0,77	18,13	13,04	0,66	8,96	7,41	5,70	0,03	1,57	6,29	0,06	0,02	-	1,18	89
-	0,00	0,00	-	0,04	-	-	-	-	-	-	-	-	-	90
0,01	3,93	1,73	0,02	0,33	0,40	0,15	-	0,00	0,01	-	-	-	0,04	91
-	0,00	0,03	-	0,00	0,00	0,00	-	-	-	-	-	-	-	92
0,29	6,87	6,41	0,31	3,88	4,54	2,75	-	0,53	0,04	0,01	-	-	0,74	93
0,00	0,24	0,18	0,01	0,04	0,09	0,03	-	-	0,00	-	-	-	0,00	94
0,00	0,05	0,09	0,01	0,12	0,02	0,00	-	-	0,51	-	0,00	-	0,00	95
-	-	-	-	-	-	-	-	-	-	-	-	-	-	96
0,04	0,22	0,09	0,02	0,14	0,04	0,02	-	0,06	0,85	-	0,00	-	-	97
0,00	0,07	0,09	-	0,00	0,00	0,00	-	0,02	1,81	-	0,01	-	0,03	98
0,00	0,49	0,82	0,00	0,24	0,55	0,36	-	-	0,39	-	-	-	0,00	99
0,07	1,33	0,44	0,20	0,48	0,02	0,06	-	0,00	0,01	-	-	-	0,05	100
0,08	1,29	0,91	0,02	0,95	0,46	0,30	-	0,90	1,06	0,05	0,01	-	0,00	101
0,25	0,46	0,73	0,00	0,97	0,34	0,06	-	0,06	1,21	-	-	-	0,00	102
0,02	2,62	1,33	0,02	1,76	0,94	1,95	-	0,01	0,09	-	0,00	-	0,12	103
0,00	0,56	0,17	0,05	0,02	0,00	0,00	0,03	0,01	0,31	-	0,01	-	0,18	104
-	-	-	-	-	-	-	-	705,04	-	-	-	-	375,67	105
-	-	-	-	-	-	-	-	705,04	-	-	-	-	0,02	106
-	-	-	-	-	-	-	-	-	-	-	-	-	375,65	107
-	-	-	-	-	-	-	-	-	-	-	-	-	-	108
15,40	204,46	128,29	73,99	174,49	35,95	25,86	272,12	787,64	87,70	0,52	0,30	559,92	390,54	109

noch: Tab.1.10 Ausgaben und Einnahmen nach Aufgaben
Gemeinden und Gemeinde
- Beträge in

Lfd. Nr.	Aufgabenbereich	Brutto- ausgaben des Verwaltg. haushalts 4)	Ab- züglich Zahlun- gen von Ge- meinden/ Gv 25	Be- reini- gte Ausgaben des Ver- waltungs- haush. 5)	Gewährung von Darlehen		Erwerb von Beteili- gungen, Kapital- einlagen 29	Erwerb von Sach- ver- mögen 30	Bau- maß- nahmen 31	Zuwei- und Zu- für Inve-
					an öffentl. Bereich 27	an sonstige Bereiche 28				an öffentl. Bereich 32
1	Allgemeine Verwaltung	356,35	1,58	354,77	0,03	0,33	4,16	17,17	31,73	0,49
	davon:									
2	Gemeinde-, Kreis- und Bezirksorgane	32,23	0,01	32,21	-	-	-	0,06	-	-
3	Rechnungsprüfung	2,25	0,00	2,25	-	-	-	0,00	-	-
4	Hauptverwaltung	150,38	0,84	149,55	-	0,33	4,16	5,87	7,57	0,05
5	Finanzverwaltung	45,68	0,21	45,47	0,03	-	-	0,13	-	0,03
6	Besond. Dienststellen der allgem. Verwaltung	8,76	0,21	8,55	-	-	-	0,05	0,00	0,00
7	Einrichtungen für die gesamte Verwaltung	71,50	0,12	71,38	-	-	-	11,04	24,15	0,42
8	Einricht. u. Maßnahmen f. Verw.-angehörige	45,54	0,19	45,36	-	-	-	0,02	0,00	-
9	Öffentliche Sicherheit und Ordnung	114,24	0,58	113,66	-	0,00	-	15,89	16,07	0,58
	davon:									
10	Polizei	2,84	0,01	2,84	-	-	-	-	-	-
11	Öffentliche Ordnung	62,95	0,24	62,70	-	-	-	0,37	0,31	0,00
12	Brandschutz	43,36	0,32	43,04	-	0,00	-	15,09	15,44	0,55
13	Katastrophenschutz, Zivilschutz	1,44	0,01	1,43	-	-	-	0,39	0,29	0,01
14	Rettungsdienst	3,65	0,00	3,65	-	-	-	0,03	0,03	0,01
15	Schulen	306,92	26,68	280,25	0,07	0,02	-	11,66	132,47	10,71
	davon:									
16	Schulverwaltung	32,74	0,08	32,65	-	-	-	1,49	0,63	0,01
17	Grund- und Hauptschulen	83,74	2,97	80,78	0,01	-	-	3,90	61,81	2,29
18	Realschulen	24,25	1,89	22,36	-	-	-	1,08	14,32	2,03
19	Gymnasien, Kollegs	37,05	3,77	33,28	0,06	-	-	1,65	32,49	5,45
20	Berufs-, Berufsfach-, Berufsaufbauschulen	42,87	11,10	31,77	-	-	-	1,90	8,65	0,38
21	Fachschulen, Fachakademien	6,24	0,63	5,61	-	-	-	0,29	0,66	0,01
22	Fachoberschulen, Berufsoberschulen	20,47	4,21	16,26	-	-	-	0,48	5,02	0,08
23	Förderschulen	9,94	0,65	9,29	-	0,02	-	0,50	3,63	0,13
24	Gesamtschulen, Schulzentren	3,78	0,08	3,69	-	-	-	0,21	1,99	0,25
25	Schülerbeförderung	31,23	0,35	30,87	-	-	-	0,03	0,06	0,00
26	Übrige schulische Aufgaben	14,61	0,93	13,68	-	-	-	0,13	3,19	0,09
27	Wissenschaft, Forschung, Kulturpflege	100,38	0,87	99,52	-	0,16	1,03	2,28	12,09	0,36
	davon:									
28	Verwaltung kultureller Angelegenheiten	4,02	0,00	4,01	-	-	-	0,07	0,01	-
29	Wissenschaft und Forschung	1,86	0,01	1,85	-	0,09	0,02	0,05	0,45	0,00
30	Nichtwissenschaftl. Museen, Sammlungen usw.	14,39	0,17	14,22	-	0,03	0,00	0,70	2,59	0,20
31	Zoologische und Botanische Gärten	1,52	0,01	1,51	-	-	-	0,02	0,07	-
32	Theater	16,96	0,06	16,90	-	-	1,01	0,07	1,54	0,08
33	Musikpflege (ohne Musikschulen)	5,22	0,05	5,17	-	0,00	-	0,04	0,84	0,00
34	Musikschulen	11,49	0,30	11,18	-	-	-	0,06	0,38	-
35	Heimat- und sonstige Kulturpflege	11,94	0,03	11,91	-	0,00	-	0,28	1,09	0,00
36	Volkshochschulen	8,90	0,11	8,79	-	0,04	-	0,03	0,85	-
37	Büchereien	11,70	0,04	11,66	-	-	-	0,41	0,36	0,00
38	Sonstige Volksbildung	2,29	0,01	2,27	-	-	-	0,05	0,58	-
39	Naturschutz und Landschaftspflege	5,36	0,02	5,34	-	0,01	-	0,28	0,47	0,01
40	Denkmalschutz und -pflege	4,23	0,04	4,18	-	-	-	0,21	2,49	0,06
41	Kirchliche Angelegenheiten	0,52	0,00	0,51	-	0,00	-	0,01	0,36	-
42	Soziale Sicherung	1 172,51	34,22	1 138,29	-	0,28	0,07	4,34	48,68	0,18
	davon:									
43	Allgemeine Sozialverwaltung	34,19	0,04	34,15	-	-	-	0,14	0,66	-
44	Verwalt. d.Grundsicherung f.Arbeitsuchende	17,62	-	17,62	-	-	-	0,00	-	-
45	Verwaltung der Jugendhilfe	18,97	0,07	18,89	-	-	-	0,04	0,00	-
46	Versicherungsamt	0,26	-	0,26	-	-	-	-	-	-
47	Lastenausgleichsverwaltung	-	-	-	-	-	-	-	-	-
48	Sozialhilfe nach dem Sozialgesetzbuch (SGB)	493,38	7,16	486,23	-	-	-	-	-	-
49	Hilfen für Asylbewerber	20,22	0,76	19,47	-	-	-	-	-	-
50	Soziale Einrichtungen	14,90	0,19	14,71	-	0,17	0,07	0,22	1,28	0,01
51	Kriegsopferfürsorge und ähnliche Maßnahmen	2,84	0,00	2,84	-	-	-	-	-	-
52	Jugendhilfe nach dem KJHG	151,54	20,10	131,45	-	-	-	0,01	-	-
53	Einrichtungen der Jugendarbeit	22,24	0,19	22,05	-	0,00	-	0,72	2,98	0,01
54	Tageseinrichtungen für Kinder	343,48	5,39	338,09	-	0,08	-	3,18	43,72	0,16
55	Sonstige Einrichtungen der Jugendhilfe	7,58	0,24	7,34	-	-	-	0,02	0,05	0,00
56	Förderung der Wohlfahrtspflege	38,57	0,04	38,53	-	0,02	-	-	-	-
57	Hilfe f. Heimkehrer u. politische Häftlinge	0,00	-	0,00	-	-	-	-	-	-
58	Sonstige soziale Angelegenheiten	6,71	0,04	6,67	-	-	-	-	-	-

bereichen und nach Ausgabe-/Einnahmearten 1)
verbände insgesamt 2)
EUR je Einwohner 3) -

sungen schüsse stition	Tilgung v. Kre- diten, Rückzah- lung inn. Darl.		Sonst. Aus- gaben des Ver- mögens- haus- halts	Brutto- ausgaben des Ver- mögens- haushalts	Ab- züglich Zahlun- gen von Ge- meinden/ Gv	Berein- Ausgaben des Ver- mögens- haus- halts 5)	Brutto- ausgaben Verwalt. und Ver- mögl. Hh. zusam- men 4)	Ab- züglich Zahlun- gen von Gemein- den/Gv zus.	Ab- züglich haush. techn. Verrech- nungen 6)	Be- reini- gte Ausgaben zu- sammen	Ab- züglich Zahlun- gen von anderen Ebenen 7)	Netto- ausgaben	Steuern (netto), st. ähnl. Einn. Ge- bühren, zweckg. Abgaben	Ein- nahmen aus Verkauf	Lfd. Nr.
	an sonstige Bereiche	an öffentl. Bereich													
33	34	35	36	37	38	39	40	41	42	43	44	45	46	47	
0,14	-	-	24,91	78,96	0,07	78,88	435,30	1,65	5,12	428,53	7,69	420,84	3,30	0,79	1
-	-	-	0,02	0,08	-	0,08	32,31	0,01	0,26	32,03	0,02	32,01	-	0,00	2
-	-	-	-	0,00	-	0,00	2,25	0,00	0,05	2,20	0,02	2,18	0,00	-	3
0,14	-	-	24,88	42,99	0,00	42,99	193,37	0,84	1,05	191,49	2,68	188,81	1,41	0,56	4
0,00	-	-	0,00	0,19	0,04	0,14	45,86	0,25	0,54	45,07	0,37	44,70	0,34	0,01	5
0,00	-	-	-	0,06	0,00	0,06	8,82	0,21	0,28	8,33	2,09	6,25	1,44	0,04	6
0,00	-	-	0,01	35,62	0,03	35,59	107,12	0,15	2,83	104,14	2,35	101,79	0,09	0,05	7
-	-	-	0,00	0,03	-	0,03	45,57	0,19	0,12	45,26	0,16	45,10	0,02	0,13	8
0,47	-	-	0,02	33,03	0,62	32,41	147,27	1,20	3,43	142,64	7,19	135,45	19,17	0,19	9
-	-	-	-	-	-	-	2,84	0,01	-	2,84	0,00	2,83	-	-	10
0,25	-	-	-	0,93	0,00	0,93	63,88	0,25	1,09	62,54	1,80	60,75	16,42	0,09	11
0,04	-	-	0,02	31,15	0,61	30,53	74,50	0,94	2,12	71,45	4,01	67,44	2,56	0,10	12
0,06	-	-	-	0,77	0,00	0,77	2,20	0,01	0,08	2,12	0,15	1,97	-	0,00	13
0,11	-	-	0,00	0,18	0,00	0,18	3,84	0,00	0,15	3,68	1,22	2,46	0,19	-	14
0,93	-	-	0,24	156,10	3,43	152,67	463,02	30,10	14,27	418,65	91,98	326,66	4,54	1,25	15
-	-	-	-	2,13	0,00	2,13	34,86	0,08	0,21	34,58	1,52	33,06	0,24	0,01	16
0,15	-	-	0,04	68,20	0,31	67,89	151,94	3,28	6,63	142,03	18,37	123,66	2,33	0,59	17
0,27	-	-	0,00	17,71	0,30	17,41	41,95	2,19	0,85	38,92	9,41	29,51	0,10	0,04	18
0,17	-	-	0,02	39,84	2,71	37,13	76,89	6,48	1,33	69,08	12,50	56,58	0,07	0,03	19
-	-	-	-	10,93	0,03	10,90	53,80	11,13	3,22	39,45	15,05	24,40	0,14	0,07	20
0,05	-	-	0,00	1,01	-	1,01	7,25	0,63	0,25	6,37	2,07	4,30	0,18	0,20	21
0,01	-	-	0,02	5,61	0,02	5,58	26,08	4,24	0,24	21,60	7,19	14,41	0,06	0,05	22
0,04	-	-	0,16	4,48	0,01	4,47	14,42	0,66	0,97	12,79	1,63	11,16	0,17	0,07	23
0,09	-	-	0,00	2,54	0,03	2,50	6,31	0,11	0,09	6,11	2,09	4,02	0,06	0,00	24
-	-	-	-	0,09	0,00	0,09	31,31	0,35	0,09	30,86	20,94	9,92	0,04	-	25
0,16	-	-	0,00	3,58	0,01	3,56	18,19	0,95	0,38	16,86	1,21	15,65	1,17	0,20	26
3,11	-	-	0,22	19,26	0,12	19,14	119,64	0,99	5,94	112,72	7,21	105,51	9,88	0,49	27
0,01	-	-	0,03	0,12	-	0,12	4,14	0,00	0,21	3,93	0,01	3,92	0,12	0,02	28
0,00	-	-	-	0,60	0,00	0,60	2,47	0,02	0,11	2,34	0,06	2,40	0,04	0,01	29
0,18	-	-	0,01	3,71	0,05	3,67	18,10	0,22	0,69	17,20	1,03	16,17	0,89	0,16	30
0,04	-	-	-	0,13	-	0,13	1,65	0,01	0,01	1,63	0,00	1,62	0,93	0,03	31
0,08	-	-	0,11	2,89	-	2,89	19,86	0,06	1,76	18,04	1,28	16,76	1,42	0,02	32
0,15	-	-	0,01	1,03	0,00	1,03	6,25	0,05	0,12	6,08	0,42	5,66	0,30	0,03	33
0,02	-	-	0,00	0,47	-	0,47	11,95	0,30	0,38	11,27	0,62	10,65	2,65	0,00	34
1,27	-	-	0,00	2,65	0,02	2,63	14,59	0,05	1,18	13,37	0,34	13,03	0,77	0,17	35
0,06	-	-	0,00	0,98	0,00	0,98	9,88	0,11	0,27	9,50	1,05	8,44	1,94	0,01	36
0,01	-	-	0,00	0,78	0,00	0,78	12,48	0,04	0,58	11,86	0,25	11,61	0,65	0,03	37
0,00	-	-	0,00	0,63	-	0,63	2,92	0,01	0,01	2,90	0,39	2,51	0,08	0,01	38
0,07	-	-	0,05	0,89	0,01	0,88	6,26	0,03	0,27	5,95	0,77	5,18	0,07	0,01	39
0,19	-	-	0,00	2,95	0,02	2,93	7,18	0,07	0,29	6,81	1,04	5,77	0,06	0,01	40
1,03	-	-	0,00	1,40	0,01	1,39	1,92	0,02	0,06	1,84	0,07	1,77	0,00	0,00	41
10,43	-	-	0,10	64,08	0,51	63,57	1 236,59	34,73	10,12	1 191,73	413,46	778,27	18,56	1,24	42
-	-	-	-	0,80	-	0,80	34,99	0,04	0,84	34,11	2,46	31,65	0,02	0,00	43
-	-	-	-	0,00	-	0,00	17,62	-	0,29	17,33	1,94	15,40	0,00	-	44
-	-	-	-	0,04	-	0,04	19,00	0,07	0,42	18,51	0,66	17,84	0,03	0,00	45
-	-	-	-	-	-	-	0,26	-	0,01	0,25	0,00	0,25	0,00	-	46
-	-	-	-	-	-	-	-	-	-	-	-	-	-	-	47
-	-	-	-	-	-	-	493,38	7,16	-	486,23	104,99	381,24	-	-	48
-	-	-	0,00	0,00	-	0,00	20,22	0,76	0,00	19,47	30,37	10,90	-	-	49
0,52	-	-	0,04	2,30	0,23	2,08	17,20	0,41	0,58	16,21	7,05	9,15	1,61	0,03	50
-	-	-	-	-	-	-	2,84	0,00	-	2,84	1,70	1,14	-	-	51
0,02	-	-	-	0,03	-	0,03	151,58	20,10	0,08	131,40	20,66	110,74	0,18	0,00	52
0,31	-	-	0,00	4,02	0,00	4,02	26,26	0,19	1,64	24,43	2,71	21,72	0,53	0,12	53
7,72	-	-	0,03	54,90	0,29	54,62	398,38	5,67	6,11	386,60	180,68	205,92	15,32	1,07	54
0,06	-	-	0,00	0,13	-	0,13	7,71	0,24	0,12	7,35	0,68	6,67	0,86	0,02	55
1,80	-	-	0,00	1,83	0,00	1,83	40,40	0,05	0,00	40,35	4,06	36,30	-	-	56
-	-	-	-	-	-	-	0,00	-	-	0,00	0,16	- 0,16	-	-	57
0,00	-	-	0,02	0,02	-	0,02	6,73	0,04	0,02	6,67	55,35	- 48,68	-	-	58

noch: Tab.1.10 Ausgaben und Einnahmen nach Aufgaben
Gemeinden und Gemeinde
- Beträge in

Lfd. Nr.	Aufgabenbereich	Bruttoausgaben des Verwaltg. haushalts 4)	Abzüglich Zahlungen von Gemeinden/ Gv	Bereinigte Ausgaben des Verwaltgshaus. 5)	Gewährung von Darlehen		Erwerb von Beteiligungen, Kapitaleinlagen	Erwerb von Sachvermögen	Baumaßnahmen	Zuwei- und Zu- für Inve-
					an öffentl. Bereich	an sonstige Bereiche				an öffentl. Bereich
		24	25	26	27	28	29	30	31	32
59	Gesundheit, Sport, Erholung	134,48	0,67	133,81	0,11	10,20	4,69	3,12	23,06	1,18
	davon:									
60	Gesundheitsverwaltung	5,58	0,03	5,55	-	-	-	0,03	0,01	-
61	Krankenhäuser	46,70	0,03	46,67	0,11	9,06	2,53	0,78	1,23	0,73
62	Sonst. Einricht. u. Maßn. d. Gesundheitspflege	5,82	0,10	5,72	-	0,36	-	0,05	0,22	0,00
63	Förderung des Sports	11,79	0,00	11,78	-	0,74	0,23	0,09	0,01	0,08
64	Eigene Sportstätten	19,47	0,29	19,17	-	-	0,00	0,75	12,03	0,15
65	Badeanstalten	15,03	0,19	14,84	-	-	1,16	0,22	3,03	0,10
66	Park- und Gartenanlagen	26,16	0,02	26,14	-	0,05	0,76	0,91	4,09	0,00
67	Sonstige Erholungseinrichtungen	3,94	0,01	3,93	-	-	-	0,30	2,44	0,12
68	Bau- und Wohnungswesen, Verkehr	241,38	0,53	240,85	0,08	2,93	0,54	32,23	143,44	1,96
	davon:									
69	Bauverwaltung	56,72	0,01	56,71	-	-	-	0,18	0,02	-
70	Städtebaul. Planung, Städtebauförderung, Vermessung, Bauordnung	35,62	0,09	35,53	-	0,01	0,00	1,17	0,24	0,09
71	Wohnungsbauförderung und Wohnungsfürsorge	4,50	0,00	4,50	0,08	2,92	0,40	19,81	4,53	0,10
72	Gemeindestraßen	89,67	0,12	89,55	-	-	0,01	6,46	109,45	0,46
73	Kreisstraßen	18,28	0,26	18,02	-	-	-	2,25	18,09	0,61
74	Bundes- und Staatsstraßen	0,62	-	0,62	-	-	-	0,01	1,84	0,31
75	Straßenbeleuchtung	12,70	0,00	12,70	-	-	-	0,17	3,64	0,00
76	Straßenreinigung	15,34	0,03	15,31	-	-	-	0,70	0,03	-
77	Parkeinrichtungen	2,82	0,00	2,82	-	-	0,13	1,14	1,79	-
78	Wasserläufe, Wasserbau	5,11	0,01	5,09	-	-	-	0,33	3,80	0,40
79	Öffentl. Einrichtungen, Wirtschaftsförderung	251,78	5,09	246,69	0,20	0,69	1,90	14,25	77,93	3,31
	davon:									
80	Abwasserbeseitigung	77,71	1,75	75,96	0,05	0,30	0,04	1,13	44,99	2,50
81	Abfallbeseitigung	48,68	1,94	46,74	0,00	0,09	0,03	0,67	1,70	0,07
82	Märkte	1,96	0,00	1,96	-	-	-	0,07	0,34	-
83	Schlacht- und Viehhöfe	0,73	0,01	0,72	-	-	-	0,00	0,12	-
84	Bestattungswesen	18,39	0,01	18,38	-	-	-	0,27	3,63	0,00
85	Sonstige öffentliche Einrichtungen	8,16	0,02	8,13	-	0,04	0,00	0,48	10,11	0,05
86	Hilfsbetriebe der Verwaltung	49,48	0,10	49,39	-	-	0,00	5,66	3,35	0,09
87	Förderung der Land- und Forstwirtschaft	3,29	0,01	3,28	-	-	0,02	0,17	1,66	0,01
88	Fremdenverkehr, sonstige Förderung v. Wirtschaft und Verkehr	43,39	1,25	42,14	0,15	0,26	1,81	5,80	12,03	0,59
89	Wirtschaftliche Unternehmen, allgemeines Grund- und Sondervermögen	97,79	0,64	97,15	0,13	7,81	38,29	59,99	51,96	0,64
	davon:									
90	Verwaltung der wirtschaftlichen Unternehmen	0,15	-	0,15	-	-	-	-	-	-
91	Elektrizitätsversorgung	7,10	0,01	7,10	-	0,13	0,01	0,07	0,65	0,00
92	Gasversorgung	0,03	0,00	0,03	-	-	0,00	0,00	0,04	0,00
93	Wasserversorgung	35,51	0,05	35,46	0,13	0,17	0,02	0,73	16,51	0,26
94	Fernwärmeversorgung	0,87	0,02	0,86	-	0,85	0,31	0,58	0,56	-
95	Kombinierte Versorgungsunternehmen	0,89	0,01	0,88	-	0,43	0,78	0,38	0,32	-
96	Informations- u. Telekom.- Infrastruktur	-	-	-	-	-	-	-	-	-
97	Verkehrsunternehmen	1,83	0,04	1,80	-	-	0,42	0,02	0,41	0,04
98	Komb. Versorgungs- und Verkehrsunternehmen	2,17	0,00	2,17	-	0,63	4,81	0,00	0,52	-
99	Unternehmen der Wirtschaftsförderung	4,36	0,03	4,33	-	0,07	0,06	0,27	1,56	0,00
100	Land- und forstwirtschaftliche Unternehmen	5,91	0,02	5,90	-	0,00	0,00	0,38	0,14	0,01
101	Kur- und Badebetriebe	8,29	0,02	8,27	-	0,02	0,04	0,15	1,18	0,15
102	Sonstige wirtschaftliche Unternehmen	7,64	0,01	7,63	-	1,37	6,48	0,44	3,48	0,11
103	Allgemeines Grundvermögen	20,76	0,07	20,69	-	4,11	22,24	56,89	26,05	0,04
104	Allgemeines Sondervermögen	2,26	0,39	1,88	-	0,01	3,12	0,10	0,54	0,04
105	Allgemeine Finanzwirtschaft	1 080,71	680,15	400,57	-	-	0,58	-	-	-
106	Steuern (netto), allg. Zuweisungen u. Umlagen	705,07	680,14	24,93	-	-	-	-	-	-
107	Sonstige allgemeine Finanzwirtschaft	375,65	0,01	375,63	-	-	0,58	-	-	-
108	Abwicklung der Vorjahre	-	-	-	-	-	-	-	-	-
109	Insgesamt	3 856,54	750,99	3 105,55	0,63	22,43	51,25	160,93	537,44	19,42

1) Einschl. besondere Finanzierungsvorgänge.- 2) Ohne Verwaltungsgemeinschaften.- 3) Bezogen auf sämtliche Einwohner Bayerns.- 4) Ohne Steuerbeteiligungen.- 7) Bund, Land, Zweckverbände u. dgl., sonstige öffentliche Bereiche.

bereichen und nach Ausgabe-/Einnahmearten 1)
verbände insgesamt 2)
EUR je Einwohner 3) -

sungen schüsse stition	Tilgung v. Kre- diten, Rückzah- lung inn. Darl.		Sonst. Aus- gaben des Ver- mögens- haus- halts	Brutto- ausgaben des Ver- mögens- haushalts	Ab- züglich Zahlun- gen von Ge- meinden/ Gv	Berein- Ausgaben des Ver- mögens- haus- halts 5)	Brutto- ausgaben Verwalt. und Ver- mög. Hh. zusam- men 4)	Ab- züglich Zahlun- gen von Gemein- den/Gv zus.	Ab- züglich haush. techn. Verrech- nungen 6)	Be- reini- gte Ausgaben zu- sammen	Ab- züglich Zahlun- gen von anderen Ebenen 7)	Netto- ausgaben	Steuern (netto), st. ähnl. Einn. Ge- bühren, zweckg. Abgaben	Ein- nahmen aus Verkauf	Lfd. Nr.
	an sonstige Bereiche	an öffentl. Bereich													
33	34	35	36	37	38	39	40	41	42	43	44	45	46	47	
12,63	-	-	0,16	55,16	0,35	54,80	189,63	1,02	13,93	174,69	9,76	164,93	7,64	0,26	59
0,00	-	-	-	0,04	-	0,04	5,62	0,03	0,19	5,41	3,47	1,94	0,34	0,00	60
7,64	-	-	0,08	22,16	-	22,16	68,86	0,03	0,40	68,42	0,62	67,80	0,31	0,00	61
0,30	-	-	0,00	0,93	0,00	0,93	6,75	0,10	0,19	6,46	1,37	5,09	0,80	0,05	62
3,32	-	-	0,00	4,47	0,02	4,45	16,26	0,03	0,56	15,68	0,29	15,38	0,10	0,00	63
0,35	-	-	0,01	13,29	0,15	13,14	32,76	0,44	3,43	28,88	1,80	27,08	1,44	0,04	64
0,92	-	-	0,01	5,44	0,18	5,26	20,47	0,37	3,11	16,99	0,63	16,36	3,00	0,08	65
0,05	-	-	0,04	5,90	-	5,92	32,06	0,00	5,10	26,96	0,97	25,99	0,43	0,06	66
0,04	-	-	0,02	2,92	0,01	2,91	6,86	0,03	0,95	5,88	0,60	5,28	1,22	0,02	67
6,24	-	-	0,32	187,74	1,33	186,41	429,13	1,87	23,06	404,20	62,01	342,20	17,57	0,28	68
0,00	-	-	0,00	0,20	0,00	0,20	56,92	0,01	0,78	56,13	0,11	56,02	0,43	0,01	69
2,22	-	-	0,00	3,73	0,00	3,73	39,36	0,09	0,73	38,54	2,73	35,81	4,45	0,04	70
2,44	-	-	0,00	30,30	0,00	30,29	34,80	0,01	0,06	34,73	2,60	32,14	0,08	0,02	71
0,64	-	-	0,07	117,09	0,83	116,25	206,76	0,95	14,95	190,86	42,23	148,63	1,60	0,13	72
0,00	-	-	-	20,94	0,44	20,51	39,22	0,70	0,42	38,11	11,43	26,68	0,08	0,04	73
-	-	-	-	2,16	-	2,16	2,78	-	0,06	2,72	1,14	1,58	0,03	-	74
0,76	-	-	0,00	4,58	-	4,58	17,28	0,00	0,23	17,04	0,14	16,91	0,00	0,02	75
-	-	-	0,10	0,83	-	0,83	16,17	0,03	4,44	11,69	0,16	11,53	3,83	0,00	76
0,13	-	-	0,03	3,23	0,00	3,22	6,05	0,01	0,73	5,31	0,19	5,12	6,97	0,00	77
0,04	-	-	0,12	4,69	0,05	4,63	9,80	0,07	0,65	9,07	1,28	7,79	0,11	0,02	78
8,28	-	-	8,32	114,88	0,65	114,24	366,66	5,74	53,49	307,44	24,66	282,78	123,41	4,39	79
0,66	-	-	4,98	54,64	0,48	54,16	132,35	2,23	31,37	98,74	3,38	95,36	66,77	0,04	80
0,01	-	-	2,99	5,56	0,05	5,51	54,24	1,99	7,23	45,01	0,58	44,43	34,73	2,32	81
0,00	-	-	-	0,42	-	0,42	2,38	0,00	0,68	1,70	0,01	1,70	0,69	0,02	82
-	-	-	-	0,13	0,00	0,12	0,85	0,01	0,09	0,75	0,02	0,74	0,40	0,01	83
0,04	-	-	0,15	4,10	0,00	4,10	22,48	0,01	5,83	16,64	0,22	16,43	12,25	1,20	84
0,91	-	-	0,02	11,60	0,02	11,59	19,76	0,04	1,91	17,81	4,20	13,61	0,79	0,09	85
-	-	-	0,01	9,12	0,00	9,12	58,61	0,10	3,92	54,58	0,24	54,35	2,27	0,15	86
0,06	-	-	0,01	1,93	0,03	1,91	5,22	0,04	0,34	4,85	0,45	4,40	0,02	0,20	87
6,60	-	-	0,16	27,38	0,07	27,31	70,77	1,32	2,11	67,34	15,57	51,77	5,49	0,36	88
3,90	-	-	2,77	165,50	0,14	165,36	263,29	0,78	22,08	240,43	14,05	226,38	42,42	6,28	89
-	-	-	-	-	-	-	0,15	-	0,04	0,11	0,00	0,11	-	-	90
0,02	-	-	0,04	0,91	0,00	0,91	8,01	0,01	0,92	7,09	0,15	6,93	6,25	1,20	91
0,03	-	-	-	0,07	-	0,07	0,11	0,00	0,01	0,10	0,00	0,10	0,00	0,00	92
0,10	-	-	1,21	19,13	0,06	19,07	54,65	0,11	12,23	42,30	1,63	40,67	30,77	0,19	93
0,21	-	-	0,01	2,52	-	2,52	3,40	0,02	0,17	3,21	0,13	3,08	0,36	0,09	94
0,64	-	-	0,11	2,66	-	2,66	3,55	0,01	0,04	3,51	0,17	3,34	0,04	0,04	95
-	-	-	-	-	-	-	-	-	-	-	-	-	-	-	96
0,01	-	-	0,00	0,90	0,01	0,89	2,74	0,05	0,13	2,56	0,83	1,74	0,26	0,00	97
0,90	-	-	-	6,87	-	6,87	9,04	0,00	0,03	9,00	1,04	7,96	0,00	0,00	98
0,08	-	-	0,00	2,04	0,00	2,04	6,41	0,03	1,14	5,23	0,38	4,85	0,23	0,10	99
0,00	-	-	0,03	0,57	0,00	0,57	6,48	0,02	0,56	5,90	0,51	5,39	0,04	3,74	100
0,11	-	-	0,00	1,67	-	1,67	9,96	0,02	1,44	8,51	0,20	8,30	3,33	0,24	101
0,71	-	-	-	12,59	0,00	12,59	20,22	0,01	0,46	19,76	1,07	18,69	0,62	0,49	102
1,05	-	-	0,37	110,74	0,06	110,68	131,50	0,13	4,57	126,80	7,68	119,12	0,24	0,14	103
0,02	-	-	1,01	4,83	0,01	4,82	7,09	0,40	0,35	6,34	0,25	6,08	0,27	0,04	104
-	0,53	107,46	232,88	341,45	0,10	341,35	1 422,16	680,24	364,34	377,57	511,72	- 134,14	1 568,91	-	105
-	-	-	-	-	-	-	705,07	680,14	-	24,93	511,53	- 486,60	1 568,91	-	106
-	0,53	107,46	229,96	338,53	0,10	338,44	714,18	0,11	364,34	349,73	0,19	349,54	-	-	107
-	-	-	2,91	2,91	-	2,91	2,91	-	-	2,91	-	2,91	-	-	108
46,12	0,53	107,46	269,94	1 216,16	7,33	1 208,83	5 072,70	758,32	515,78	3 798,60	1 149,72	2 648,88	1 815,39	15,17	109

5) Einschl. haushaltstechnische Verrechnungen.- 6) Innere Verrechnungen; Zuführungen zu Vermögens- und Verwaltungshaushalt; kalkulatorische Kosten.-

noch: Tab.1.10 Ausgaben und Einnahmen nach Aufgaben
Gemeinden und Gemeinde
- Beträge in

Lfd. Nr.	Aufgabenbereich	Mieten und Pachten	Sonstige Verwaltungs- und Betriebs-einnahm.	Erstattungen von Ausgaben des Verwaltungshaushalts				allgemeine Zuweisungen, Umlagen, Zuweisungen und Zuschüsse für laufende Zwecke			
				von Bund und Land	von Gemein- den/Gv	von anderen öff. Be- reichen	von sonst. Be- reichen	von Bund und Land	von Gemein- den/Gv	von anderen öff. Be- reichen	von sonst. Be- reichen
				48	49	50	51	52	53	54	55
1	Allgemeine Verwaltung	6,53	4,20	2,42	1,53	1,64	33,15	0,49	0,05	0,19	0,25
	davon:										
2	Gemeinde-, Kreis- und Bezirksorgane	-	0,13	-	0,01	0,02	1,61	0,00	0,00	0,00	0,02
3	Rechnungsprüfung	-	0,00	-	0,00	0,02	0,22	-	-	-	-
4	Hauptverwaltung	3,64	1,97	0,22	0,81	1,13	14,75	0,39	0,03	0,17	0,17
5	Finanzverwaltung	0,00	0,87	0,00	0,21	0,35	6,40	0,01	-	0,00	0,02
6	Besond. Dienststellen der allgem. Verwaltung	0,00	0,04	2,04	0,20	0,00	0,17	0,04	0,01	0,00	0,00
7	Einrichtungen für die gesamte Verwaltung	2,88	0,76	0,03	0,11	0,12	8,92	0,02	0,01	0,01	0,02
8	Einricht. u. Maßnahmen f. Verw.-angehörige	0,01	0,44	0,13	0,19	0,00	1,08	0,03	0,00	0,00	0,01
9	Öffentliche Sicherheit und Ordnung	0,44	2,29	0,60	0,55	1,35	1,52	1,06	0,02	0,31	0,56
	davon:										
10	Polizei	-	-	0,00	0,01	-	-	-	-	-	-
11	Öffentliche Ordnung	0,12	0,43	0,54	0,24	0,23	0,43	0,96	0,00	0,03	0,11
12	Brandschutz	0,30	1,82	0,01	0,30	0,19	0,68	0,05	0,02	0,00	0,07
13	Katastrophenschutz, Zivilschutz	0,00	0,02	0,04	0,01	0,00	0,01	0,03	0,00	0,00	0,01
14	Rettungsdienst	0,02	0,01	-	0,00	0,93	0,39	0,01	0,00	0,28	0,36
15	Schulen	6,97	3,13	3,35	25,54	1,55	2,86	55,32	1,13	0,13	0,86
	davon:										
16	Schulverwaltung	0,27	0,50	0,34	0,07	0,03	0,29	0,18	0,02	0,00	0,03
17	Grund- und Hauptschulen	4,90	0,98	0,26	2,75	0,58	0,54	3,41	0,21	0,01	0,16
18	Realschulen	0,23	0,20	0,04	1,69	0,07	0,07	4,53	0,20	0,01	0,02
19	Gymnasien, Kollegs	0,25	0,26	0,05	3,49	0,40	0,16	5,90	0,28	0,00	0,07
20	Berufs-, Berufsfach-, Berufsaufbauschulen	0,39	0,36	1,70	10,98	0,11	0,48	11,12	0,12	0,00	0,10
21	Fachschulen, Fachakademien	0,17	0,06	0,18	0,61	0,20	0,01	1,68	0,02	-	0,02
22	Fachoberschulen, Berufsoberschulen	0,18	0,16	0,45	4,16	0,07	0,14	5,09	0,05	0,00	0,04
23	Förderschulen	0,34	0,35	0,04	0,64	-	0,85	0,86	0,01	0,00	0,37
24	Gesamtschulen, Schulzentren	0,05	0,07	0,02	0,08	0,01	0,11	1,00	-	0,03	0,00
25	Schülerbeförderung	0,00	0,06	0,01	0,28	0,06	0,03	20,87	0,07	0,00	0,00
26	Übrige schulische Aufgaben	0,19	0,13	0,27	0,79	0,01	0,17	0,69	0,15	0,06	0,05
27	Wissenschaft, Forschung, Kulturpflege	3,39	2,11	0,05	0,32	0,17	0,65	2,90	0,55	0,04	1,69
	davon:										
28	Verwaltung kultureller Angelegenheiten	0,02	0,05	-	-	-	0,06	0,01	0,00	0,00	0,07
29	Wissenschaft und Forschung	0,05	0,02	0,00	0,00	-	0,01	0,01	0,01	-	0,02
30	Nichtwissenschaftl. Museen, Sammlungen usw.	0,18	0,23	0,02	0,08	0,01	0,07	0,13	0,09	0,00	0,21
31	Zoologische und Botanische Gärten	0,07	0,09	-	-	-	-	0,00	0,01	-	0,06
32	Theater	0,19	0,32	0,00	0,00	0,06	0,06	0,62	0,06	0,00	0,11
33	Musikpflege (ohne Musikschulen)	0,63	0,09	-	0,01	-	0,02	0,04	0,04	-	0,08
34	Musikschulen	0,07	0,13	-	0,11	0,01	0,07	0,59	0,20	0,01	0,22
35	Heimat- und sonstige Kulturpflege	1,74	0,36	0,00	0,01	0,00	0,08	0,06	0,02	0,00	0,59
36	Volkshochschulen	0,14	0,51	0,01	0,05	0,06	0,10	0,69	0,06	0,02	0,11
37	Büchereien	0,09	0,08	0,00	0,01	0,00	0,06	0,06	0,02	0,00	0,06
38	Sonstige Volksbildung	0,10	0,08	0,01	0,00	-	0,01	0,23	0,01	0,00	0,04
39	Naturschutz und Landschaftspflege	0,02	0,09	0,01	0,01	0,02	0,06	0,34	0,01	0,00	0,06
40	Denkmalschutz und -pflege	0,09	0,07	0,00	0,03	0,02	0,05	0,12	0,01	-	0,06
41	Kirchliche Angelegenheiten	0,00	0,01	-	-	-	0,00	0,00	0,00	-	0,01
42	Soziale Sicherung	2,70	3,84	162,09	29,52	0,07	11,14	232,54	4,70	0,53	3,38
	davon:										
43	Allgemeine Sozialverwaltung	0,00	0,43	2,03	0,03	0,01	0,15	0,38	0,00	0,05	0,15
44	Verwalt. d.Grundsicherung f.Arbeitsuchende	0,02	1,28	1,90	-	-	9,14	0,00	-	0,03	0,60
45	Verwaltung der Jugendhilfe	0,00	0,23	0,25	0,06	0,00	0,14	0,39	0,02	0,02	0,01
46	Versicherungsamt	-	-	-	-	-	-	-	-	0,00	-
47	Lastenausgleichsverwaltung	-	-	-	-	-	-	-	-	-	-
48	Sozialhilfe nach dem Sozialgesetzbuch (SGB)	-	-	104,97	7,16	-	0,29	0,02	-	-	0,04
49	Hilfen für Asylbewerber	-	-	30,31	0,76	0,00	-	0,06	-	0,00	0,00
50	Soziale Einrichtungen	1,66	0,47	1,10	0,17	0,00	0,39	5,84	0,02	0,02	0,13
51	Kriegsopferfürsorge und ähnliche Maßnahmen	-	-	1,70	0,00	-	-	-	-	-	-
52	Jugendhilfe nach dem KJHG	0,01	0,19	18,86	19,94	0,04	0,09	1,72	0,15	0,03	0,08
53	Einrichtungen der Jugendarbeit	0,13	0,17	0,01	0,06	0,00	0,04	1,76	0,13	0,00	0,15
54	Tageseinrichtungen für Kinder	0,80	0,96	0,04	1,15	0,01	0,88	163,41	4,23	0,37	0,81
55	Sonstige Einrichtungen der Jugendhilfe	0,07	0,10	0,00	0,14	-	0,04	0,65	0,10	0,00	0,06
56	Förderung der Wohlfahrtspflege	-	-	0,09	0,02	-	-	3,63	0,02	0,00	1,13
57	Hilfe f. Heimkehrer u. politische Häftlinge	-	-	0,16	-	-	-	-	-	-	-
58	Sonstige soziale Angelegenheiten	-	-	0,68	0,03	-	-	54,67	0,01	-	0,22

bereichen und nach Ausgabe-/Einnahmearten 1)
verbände insgesamt 2)
EUR je Einwohner 3) -

Zinseinnahmen			Gewinn- anteile, Ersatz von soz. Leistg. ausserh. von Einr.	Konzess.- abgaben 4) Ersatz von soz. Leistg. in Ein- richtungen	Schuldendiensthilfen				sonstige Ein- nahmen des Ver- waltungs- haus- halts	Brutto- einnahmen des Ver- waltungs- haushalts 5)	Ab- züglich Zahlun- gen von Gemein- den/ Gv	Bereinigte Ein- nahmen des ver- waltungs- haushalts 6)	Lfd. Nr.
von Gemein- den/Gv	von anderen öffentl. Be- reichen	von sonst. Be- reichen			von Bund und Land	von Gemein- den/Gv	von anderen öff. Be- reichen	von sonst. Be- reichen					
58	59	60	61	62	63	64	65	66	67	68	69	70	
0,00	-	0,02	0,00	-	-	-	-	-	8,73	63,29	1,58	61,71	1
-	-	-	-	-	-	-	-	-	0,00	1,80	0,01	1,78	2
-	-	-	-	-	-	-	-	-	-	0,25	0,00	0,24	3
-	-	0,02	0,00	-	-	-	-	-	3,01	28,27	0,84	27,44	4
0,00	-	-	-	-	-	-	-	-	5,72	13,93	0,21	13,72	5
-	-	-	-	-	-	-	-	-	0,00	3,99	0,21	3,78	6
-	-	-	-	-	-	-	-	-	0,00	13,01	0,12	12,89	7
-	-	0,00	-	-	-	-	-	-	-	2,04	0,19	1,85	8
-	-	0,00	-	-	-	-	-	-	0,19	28,23	0,58	27,66	9
-	-	-	-	-	-	-	-	-	-	0,01	0,01	0,00	10
-	-	0,00	-	-	-	-	-	-	0,18	19,79	0,24	19,55	11
-	-	0,00	-	-	-	-	-	-	0,01	6,12	0,32	5,80	12
-	-	-	-	-	-	-	-	-	-	0,13	0,01	0,12	13
-	-	0,00	-	-	-	-	-	-	0,00	2,19	0,00	2,19	14
-	-	0,03	-	-	-	-	-	-	0,10	106,76	26,68	80,09	15
-	-	-	-	-	-	-	-	-	0,00	1,97	0,08	1,89	16
-	-	0,00	-	-	-	-	-	-	0,02	16,71	2,97	13,75	17
-	-	0,00	-	-	-	-	-	-	0,00	7,19	1,89	5,30	18
-	-	0,02	-	-	-	-	-	-	0,01	10,99	3,77	7,22	19
-	-	-	-	-	-	-	-	-	0,00	25,56	11,10	14,46	20
-	-	0,00	-	-	-	-	-	-	0,01	3,35	0,63	2,72	21
-	-	0,00	-	-	-	-	-	-	0,02	10,47	4,21	6,25	22
-	-	0,01	-	-	-	-	-	-	0,07	3,78	0,65	3,13	23
-	-	0,00	-	-	-	-	-	-	0,00	1,44	0,08	1,36	24
-	-	-	-	-	-	-	-	-	0,00	21,42	0,35	21,07	25
-	-	-	-	-	-	-	-	-	0,00	3,87	0,93	2,94	26
-	-	0,01	0,01	-	-	-	-	-	0,07	22,32	0,87	21,45	27
-	-	0,00	-	-	-	-	-	-	0,00	0,34	0,00	0,34	28
-	-	0,01	-	-	-	-	-	-	0,00	0,18	0,01	0,17	29
-	-	0,00	0,00	-	-	-	-	-	0,00	2,07	0,17	1,90	30
-	-	-	-	-	-	-	-	-	0,00	1,19	0,01	1,18	31
-	-	-	-	-	-	-	-	-	0,00	2,86	0,06	2,80	32
-	-	0,00	-	-	-	-	-	-	0,00	1,24	0,05	1,19	33
-	-	0,00	-	-	-	-	-	-	0,00	4,04	0,30	3,74	34
-	-	0,00	0,00	-	-	-	-	-	0,00	3,80	0,03	3,77	35
-	-	0,00	0,00	-	-	-	-	-	0,00	3,69	0,11	3,58	36
-	-	-	-	-	-	-	-	-	0,04	1,11	0,04	1,07	37
-	-	-	-	-	-	-	-	-	0,00	0,56	0,01	0,55	38
-	-	-	-	-	-	-	-	-	0,01	0,70	0,02	0,68	39
-	-	-	-	-	-	-	-	-	0,00	0,51	0,04	0,46	40
-	-	0,00	-	-	-	-	-	-	0,00	0,03	0,00	0,03	41
-	-	0,05	10,67	50,65	-	-	-	-	0,12	531,78	34,22	497,56	42
-	-	-	-	-	-	-	-	-	0,00	3,26	0,04	3,22	43
-	-	-	-	-	-	-	-	-	0,01	12,99	-	12,99	44
-	-	-	-	-	-	-	-	-	0,00	1,15	0,07	1,07	45
-	-	-	-	-	-	-	-	-	-	0,00	-	0,00	46
-	-	-	-	-	-	-	-	-	-	-	-	-	47
-	-	-	4,55	45,64	-	-	-	-	-	162,65	7,16	155,50	48
-	-	-	1,05	0,24	-	-	-	-	0,00	32,43	0,76	31,67	49
-	-	0,00	0,01	-	-	-	-	-	0,06	11,52	0,19	11,33	50
-	-	-	0,20	0,46	-	-	-	-	-	2,36	0,00	2,36	51
-	-	-	3,08	4,30	-	-	-	-	0,01	48,67	20,10	28,58	52
-	-	0,00	-	-	-	-	-	-	0,00	3,11	0,19	2,91	53
-	-	0,00	-	-	-	-	-	-	0,02	189,08	5,39	183,70	54
-	-	-	-	-	-	-	-	-	0,00	2,05	0,24	1,81	55
-	-	0,04	-	-	-	-	-	-	0,01	4,93	0,04	4,89	56
-	-	-	-	-	-	-	-	-	-	0,16	-	0,16	57
-	-	0,00	1,79	0,01	-	-	-	-	0,01	57,42	0,04	57,38	58

noch: Tab.1.10 Ausgaben und Einnahmen nach Aufgaben
Gemeinden und Gemeinde
- Beträge in

Lfd. Nr.	Aufgabenbereich	Mieten und Pachten	Sonstige Verwaltungs- und Betriebs-einnahm.	Erstattungen von Ausgaben des Verwaltungshaushalts				allgemeine Zuweisungen, Umlagen, Zuweisungen und Zuschüsse für laufende Zwecke			
				von Bund und Land	von Gemein- den/Gv	von anderen öff. Be- reichen	von sonst. Be- reichen	von Bund und Land	von Gemein- den/Gv	von anderen öff. Be- reichen	von sonst. Be- reichen
				48	49	50	51	52	53	54	55
59	Gesundheit, Sport, Erholung	3,18	4,04	1,01	0,48	0,30	3,75	4,37	0,19	0,11	0,54
	davon:										
60	Gesundheitsverwaltung	0,00	0,02	0,82	0,00	0,04	0,01	2,57	0,02	0,04	0,01
61	Krankenhäuser	0,15	0,52	0,00	0,03	0,05	0,57	0,16	0,00	-	0,01
62	Sonst. Einricht. u. Maßn. d. Gesundheitspflege	0,04	0,10	0,16	0,04	-	0,04	1,15	0,06	0,05	0,07
63	Förderung des Sports	0,20	0,20	-	0,00	0,00	0,05	0,22	0,00	0,00	0,17
64	Eigene Sportstätten	1,82	1,38	0,02	0,27	0,10	0,63	0,16	0,02	0,00	0,04
65	Badeanstalten	0,31	0,94	0,00	0,11	0,02	0,24	0,01	0,08	0,00	0,02
66	Park- und Gartenanlagen	0,17	0,72	0,00	0,01	0,01	2,18	0,08	0,00	0,01	0,21
67	Sonstige Erholungseinrichtungen	0,48	0,17	0,00	0,01	0,08	0,04	0,02	0,00	0,00	0,01
68	Bau- und Wohnungswesen, Verkehr	1,22	9,44	0,23	0,47	0,23	28,10	24,81	0,07	0,06	0,95
	davon:										
69	Bauverwaltung	0,11	5,48	0,00	0,01	0,07	20,98	0,02	0,00	0,01	0,79
70	Städtebaul. Planung, Städtebauförderung, Vermessung, Bauordnung	0,14	0,80	0,05	0,06	0,03	0,67	1,07	0,03	0,00	0,06
71	Wohnungsbauförderung und Wohnungsfürsorge	0,08	0,04	0,00	0,00	-	0,07	0,49	0,00	0,00	-
72	Gemeindestraßen	0,59	2,07	0,07	0,09	0,10	5,19	17,91	0,02	0,00	0,08
73	Kreisstraßen	0,03	0,24	0,02	0,26	0,00	0,37	4,45	-	-	-
74	Bundes- und Staatsstraßen	-	0,00	0,07	-	-	0,00	0,42	-	-	-
75	Straßenbeleuchtung	0,00	0,21	0,00	0,00	-	0,01	0,00	-	-	0,00
76	Straßenreinigung	0,00	0,19	0,01	0,02	0,01	0,76	0,14	0,01	-	0,00
77	Parkeinrichtungen	0,25	0,38	-	0,00	0,00	0,03	0,00	-	-	0,00
78	Wasserläufe, Wasserbau	0,01	0,03	0,02	0,01	0,02	0,01	0,30	0,01	0,04	0,01
79	Öffentl. Einrichtungen, Wirtschaftsförderung	2,89	7,41	0,62	4,56	0,92	37,61	5,67	0,53	0,03	0,82
	davon:										
80	Abwasserbeseitigung	0,04	0,35	0,04	1,75	0,32	5,03	0,01	0,00	0,00	0,07
81	Abfallbeseitigung	0,15	0,94	0,02	1,88	0,30	2,35	0,02	0,07	0,01	0,01
82	Märkte	0,07	0,12	-	-	0,00	0,00	-	0,00	-	0,00
83	Schlacht- und Viehhöfe	0,02	0,09	-	0,01	-	0,00	0,02	0,00	-	-
84	Bestattungswesen	0,07	0,42	0,15	0,00	0,00	0,17	0,01	0,01	-	0,01
85	Sonstige öffentliche Einrichtungen	1,33	0,47	0,00	0,02	0,02	0,23	0,01	0,00	-	0,02
86	Hilfsbetriebe der Verwaltung	0,28	3,76	0,00	0,10	0,17	29,13	0,02	0,00	0,00	0,08
87	Förderung der Land- und Forstwirtschaft	0,03	0,17	0,00	0,01	0,02	0,06	0,06	0,00	-	0,05
88	Fremdenverkehr, sonstige Förderung v. Wirtschaft und Verkehr	0,89	1,09	0,39	0,81	0,09	0,65	5,52	0,44	0,02	0,57
89	Wirtschaftliche Unternehmen, allgemeines Grund- und Sondervermögen	27,69	9,81	0,01	0,14	0,20	2,78	3,15	0,50	0,01	0,24
	davon:										
90	Verwaltung der wirtschaftlichen Unternehmen	-	-	-	-	-	0,01	0,00	-	-	-
91	Elektrizitätsversorgung	0,05	0,50	0,00	0,01	-	0,09	0,01	0,00	-	0,00
92	Gasversorgung	0,05	0,00	-	-	-	0,00	-	0,00	-	0,00
93	Wasserversorgung	0,03	3,44	0,00	0,05	0,15	0,32	0,11	0,00	-	0,00
94	Fernwärmeversorgung	0,07	0,18	-	0,02	0,00	0,05	0,00	0,00	-	0,00
95	Kombinierte Versorgungsunternehmen	0,01	0,04	0,00	0,01	-	0,13	-	-	-	0,00
96	Informations- u. Telekom.- Infrastruktur	-	-	-	-	-	-	-	-	-	-
97	Verkehrsunternehmen	0,12	0,14	-	0,02	0,00	0,02	0,64	0,02	-	0,00
98	Komb. Versorgungs- und Verkehrsunternehmen	-	0,00	-	-	-	0,23	1,19	0,00	-	0,02
99	Unternehmen der Wirtschaftsförderung	0,92	0,45	0,00	-	-	0,04	0,01	0,03	-	0,05
100	Land- und forstwirtschaftliche Unternehmen	0,14	0,16	0,00	0,02	0,00	0,30	0,46	0,00	0,00	0,04
101	Kur- und Badebetriebe	0,35	0,48	0,00	0,00	0,04	0,29	0,04	0,01	0,01	0,02
102	Sonstige wirtschaftliche Unternehmen	1,02	0,55	0,00	0,01	0,01	0,82	0,11	0,00	0,00	0,01
103	Allgemeines Grundvermögen	24,13	3,54	0,00	0,02	0,00	0,46	0,56	0,06	0,00	0,01
104	Allgemeines Sondervermögen	0,80	0,32	-	0,01	-	0,01	0,01	0,38	-	0,08
105	Allgemeine Finanzwirtschaft	-	0,00	-	-	-	1,90	470,95	680,14	-	-
106	Steuern (netto), allg. Zuweisungen u. Umlagen	-	-	-	-	-	1,90	470,95	680,14	-	-
107	Sonstige allgemeine Finanzwirtschaft	-	0,00	-	-	-	-	-	-	-	-
108	Abwicklung der Vorjahre	-	-	-	-	-	-	-	-	-	-
109	Insgesamt	55,00	46,28	170,38	63,11	6,42	123,46	801,24	687,87	1,41	9,27

1) Einschl. besondere Finanzierungsvorgänge.- 2) Ohne Verwaltungsgemeinschaften.- 3) Bezogen auf sämtliche Einwohner Bayerns.- 4) Konzessionsabgaben nur

bereichen und nach Ausgabe-/Einnahmearten 1)
verbände insgesamt 2)
EUR je Einwohner 3) -

Zinseinnahmen			Gewinn- anteile, Ersatz von soz. Leistg. ausserh. von Einr.	Konzess.- abgaben 4) Ersatz von soz. Leistg. in Ein- richtungen	Schuldendiensthilfen				sonstige Ein- nahmen des Ver- waltungs- haus- halts	Brutto- einnahmen des Ver- waltungs- haushalts 5)	Ab- züglich Zahlun- gen von Gemein- den/ Gv	Bereinigte Ein- nahmen des ver- waltungs- haushalts 6)	Lfd. Nr.
von Gemein- den/Gv	von anderen öffentl. Be- reichen	von sonst. Be- reichen			von Bund und Land	von Gemein- den/Gv	von anderen öffentl. Be- reichen	von sonst. Be- reichen					
58	59	60	61	62	63	64	65	66	67	68	69	70	
-	-	0,11	0,12	-	-	-	-	-	0,28	26,36	0,67	25,70	59
-	-	0,00	-	-	-	-	-	-	0,00	3,87	0,03	3,85	60
-	-	0,07	-	-	-	-	-	-	0,26	2,14	0,03	2,10	61
-	-	0,00	-	-	-	-	-	-	0,01	2,57	0,10	2,47	62
-	-	0,01	-	-	-	-	-	-	0,00	0,96	0,00	0,96	63
-	-	0,03	-	-	-	-	-	-	0,01	5,95	0,29	5,66	64
-	-	0,00	0,12	-	-	-	-	-	0,00	4,93	0,19	4,74	65
-	-	-	-	-	-	-	-	-	0,00	3,90	0,02	3,89	66
-	-	-	-	-	-	-	-	-	0,00	2,04	0,01	2,03	67
0,00	0,00	0,32	0,13	-	-	-	-	-	1,14	85,02	0,53	84,49	68
-	-	-	-	-	-	-	-	-	0,00	27,92	0,01	27,91	69
-	-	0,00	0,03	-	-	-	-	-	0,98	8,42	0,09	8,33	70
0,00	0,00	0,29	0,07	-	-	-	-	-	0,06	1,22	0,00	1,22	71
-	-	0,00	-	-	-	-	-	-	0,03	27,90	0,12	27,78	72
-	-	0,00	-	-	-	-	-	-	0,00	5,48	0,26	5,22	73
-	-	-	-	-	-	-	-	-	-	0,52	-	0,52	74
-	-	-	-	-	-	-	-	-	0,00	0,25	0,00	0,25	75
-	-	0,00	-	-	-	-	-	-	0,04	5,03	0,03	5,00	76
-	-	0,02	0,02	-	-	-	-	-	0,01	7,68	0,00	7,68	77
-	-	0,00	-	-	-	-	-	-	0,02	0,60	0,01	0,58	78
-	0,00	0,10	0,19	-	-	-	-	-	4,34	193,47	5,09	188,39	79
-	0,00	0,07	0,10	-	-	-	-	-	2,07	76,64	1,75	74,89	80
-	-	0,02	0,02	-	-	-	-	-	1,81	44,64	1,94	42,70	81
-	-	-	-	-	-	-	-	-	-	0,92	0,00	0,92	82
-	-	0,00	-	-	-	-	-	-	-	0,55	0,01	0,55	83
-	-	0,00	0,01	-	-	-	-	-	0,06	14,37	0,01	14,36	84
-	-	0,00	0,05	-	-	-	-	-	0,01	3,04	0,02	3,02	85
-	-	-	-	-	-	-	-	-	0,00	35,97	0,10	35,87	86
-	-	0,00	0,00	-	-	-	-	-	0,00	0,62	0,01	0,61	87
-	-	0,02	0,02	-	-	-	-	-	0,38	16,72	1,25	15,47	88
0,00	0,00	2,18	16,17	38,45	-	-	-	-	0,91	150,94	0,64	150,30	89
-	-	-	-	-	-	-	-	-	-	0,01	-	0,01	90
-	-	0,01	0,80	15,75	-	-	-	-	0,01	24,67	0,01	24,66	91
-	-	0,00	0,04	0,76	-	-	-	-	0,00	0,86	0,00	0,86	92
-	-	0,01	0,01	0,39	-	-	-	-	0,53	36,00	0,05	35,95	93
-	-	0,04	0,06	0,11	-	-	-	-	0,01	0,99	0,02	0,98	94
-	-	0,06	0,38	4,76	-	-	-	-	0,01	5,49	0,01	5,49	95
-	-	-	-	-	-	-	-	-	-	-	-	-	96
-	-	0,18	0,45	0,49	-	-	-	-	0,02	2,37	0,04	2,33	97
-	-	0,15	12,82	15,83	-	-	-	-	0,09	30,35	0,00	30,35	98
-	-	1,03	0,30	-	-	-	-	-	0,00	3,18	0,03	3,15	99
-	-	0,00	0,00	-	-	-	-	-	0,02	4,92	0,02	4,91	100
-	-	0,00	0,29	-	-	-	-	-	0,00	5,09	0,02	5,08	101
-	-	0,20	0,95	0,37	-	-	-	-	0,01	5,17	0,01	5,17	102
-	0,00	0,29	0,01	-	-	-	-	-	0,00	29,47	0,07	29,40	103
0,00	-	0,19	0,07	-	-	-	-	-	0,19	2,36	0,39	1,98	104
0,00	0,00	2,69	-	-	0,17	0,01	-	0,02	75,81	2 800,62	680,15	2 120,47	105
-	-	-	-	-	-	-	-	-	-	2 721,90	680,14	2 041,76	106
0,00	0,00	2,69	-	-	0,17	0,01	-	0,02	75,81	78,72	0,01	78,71	107
-	-	-	-	-	-	-	-	-	-	-	-	-	108
0,00	0,01	5,52	27,28	89,10	0,17	0,01	-	0,02	91,69	4 008,80	750,99	3 257,81	109

r bei Einzelplan "wirtschaftl. Unternehmen."- 5) Abzügl. Steuerbeteiligungen.- 6) Einschl. haushaltstechnische Verrechnungen.

noch: Tab.1.10 Ausgaben und Einnahmen nach Aufgaben
Gemeinden und Gemeinde
- Beträge in

Lfd. Nr.	Aufgabenbereich	Rückflüsse von Darlehen			Einnahmen aus Veräußerung von Beteiligungen	Einnahmen aus Veräußerung von Anlagevermögen	Zuweisungen und Zuschüsse für Investitionen und Investitionsförderungsmaßnahmen			
		von Gemeinden/Gv	von anderen öffentl. Bereichen	von sonst. Bereichen			von Bund und Land	von Gemeinden/Gv	von anderen öff. Bereichen	von sonst. Bereichen
		71	72	73			74	75	76	77
1	Allgemeine Verwaltung	0,03	-	0,18	0,06	5,19	2,95	0,04	0,00	0,15
	davon:									
2	Gemeinde-, Kreis- und Bezirksorgane	-	-	-	-	0,00	-	-	-	-
3	Rechnungsprüfung	-	-	-	-	0,00	-	-	-	-
4	Hauptverwaltung	-	-	0,18	0,06	5,05	0,77	0,00	0,00	0,10
5	Finanzverwaltung	0,03	-	-	-	0,00	0,00	0,01	-	0,01
6	Besond. Dienststellen der allgem. Verwaltung	-	-	-	-	0,00	0,00	0,00	-	0,00
7	Einrichtungen für die gesamte Verwaltung	-	-	-	-	0,14	2,17	0,03	0,00	0,05
8	Einricht. u. Maßnahmen f. Verw.-angehörige	-	-	0,00	-	-	-	-	-	-
9	Öffentliche Sicherheit und Ordnung	-	-	0,01	-	0,39	3,88	0,62	0,00	0,29
	davon:									
10	Polizei	-	-	-	-	-	-	-	-	-
11	Öffentliche Ordnung	-	-	0,00	-	0,02	0,03	0,00	0,00	0,02
12	Brandschutz	-	-	0,00	-	0,37	3,76	0,61	0,00	0,27
13	Katastrophenschutz, Zivilschutz	-	-	-	-	0,00	0,08	0,00	-	0,00
14	Rettungsdienst	-	-	0,01	-	0,00	0,01	0,00	-	0,00
15	Schulen	0,00	0,41	0,04	-	0,92	29,38	3,43	1,85	0,52
	davon:									
16	Schulverwaltung	-	-	-	-	0,13	0,96	0,00	-	0,00
17	Grund- und Hauptschulen	-	0,00	0,00	-	0,37	14,07	0,31	0,04	0,15
18	Realschulen	-	-	-	-	0,03	4,14	0,30	0,62	0,00
19	Gymnasien, Kollegs	-	0,41	-	-	0,14	4,59	2,71	1,15	0,06
20	Berufs-, Berufsfach-, Berufsaufbauschulen	-	-	-	-	0,03	2,08	0,03	0,04	0,01
21	Fachschulen, Fachakademien	-	-	-	-	0,00	0,02	-	-	-
22	Fachoberschulen, Berufsoberschulen	-	-	-	-	0,01	1,58	0,02	-	0,30
23	Förderschulen	0,00	-	0,03	-	0,00	0,73	0,01	-	0,00
24	Gesamtschulen, Schulzentren	-	-	0,00	-	0,13	1,04	0,03	0,00	-
25	Schülerbeförderung	-	-	-	-	0,00	0,01	0,00	-	-
26	Übrige schulische Aufgaben	-	-	-	-	0,06	0,18	0,01	-	0,00
27	Wissenschaft, Forschung, Kulturpflege	-	-	0,62	0,00	0,06	4,04	0,12	0,01	0,72
	davon:									
28	Verwaltung kultureller Angelegenheiten	-	-	0,00	-	0,00	0,00	-	-	0,01
29	Wissenschaft und Forschung	-	-	-	-	0,00	0,07	0,00	-	0,01
30	Nichtwissenschaftl. Museen, Sammlungen usw.	-	-	0,01	0,00	0,00	0,86	0,05	0,00	0,10
31	Zoologische und Botanische Gärten	-	-	0,00	-	0,00	-	-	-	0,01
32	Theater	-	-	0,00	-	0,00	0,60	-	-	0,15
33	Musikpflege (ohne Musikschulen)	-	-	0,00	-	0,00	0,38	0,00	-	0,03
34	Musikschulen	-	-	0,00	-	0,00	0,02	-	-	0,00
35	Heimat- und sonstige Kulturpflege	-	-	0,56	-	0,01	0,28	0,02	0,00	0,03
36	Volkshochschulen	-	-	0,00	-	0,00	0,28	0,00	-	0,06
37	Büchereien	-	-	-	-	0,00	0,18	0,00	0,00	0,02
38	Sonstige Volksbildung	-	-	-	-	0,00	0,15	-	-	0,00
39	Naturschutz und Landschaftspflege	-	-	-	-	0,03	0,40	0,01	0,00	0,09
40	Denkmalschutz und -pflege	-	-	-	-	0,00	0,91	0,02	-	0,16
41	Kirchliche Angelegenheiten	-	-	0,05	-	0,01	0,07	0,01	-	0,04
42	Soziale Sicherung	0,00	-	0,81	0,00	0,14	18,24	0,51	0,01	0,68
	davon:									
43	Allgemeine Sozialverwaltung	-	-	-	-	0,00	0,00	-	0,00	-
44	Verwalt. d.Grundsicherung f.Arbeitsuchende	-	-	-	-	-	-	-	-	-
45	Verwaltung der Jugendhilfe	-	-	0,00	-	-	-	-	-	0,00
46	Versicherungsamt	-	-	-	-	-	-	-	-	-
47	Lastenausgleichsverwaltung	-	-	-	-	-	-	-	-	-
48	Sozialhilfe nach dem Sozialgesetzbuch (SGB)	-	-	-	-	-	-	-	-	-
49	Hilfen für Asylbewerber	-	-	-	-	-	-	-	-	-
50	Soziale Einrichtungen	0,00	-	0,29	0,00	0,03	0,10	0,23	-	0,01
51	Kriegsopferfürsorge und ähnliche Maßnahmen	-	-	-	-	-	-	-	-	-
52	Jugendhilfe nach dem KJHG	-	-	-	-	0,00	0,01	-	-	-
53	Einrichtungen der Jugendarbeit	-	-	0,01	-	0,01	0,93	0,00	0,00	0,15
54	Tageseinrichtungen für Kinder	-	-	0,02	-	0,10	16,84	0,29	0,01	0,51
55	Sonstige Einrichtungen der Jugendhilfe	-	-	0,00	-	0,00	0,02	-	-	0,00
56	Förderung der Wohlfahrtspflege	0,00	-	0,49	-	-	0,34	-	-	0,00
57	Hilfe f. Heimkehrer u. politische Häftlinge	-	-	-	-	-	-	-	-	-
58	Sonstige soziale Angelegenheiten	-	-	-	-	-	-	-	-	-

bereichen und nach Ausgabe-/Einnahmearten 1)
verbände insgesamt 2)
EUR je Einwohner 3) -

Einnahmen aus Krediten und inneren Darlehen			Beiträge u. ähnl. Entgelte sonst. Einn. des Verm.hh	Bruttoeinnahmen des Vermögens des Gemein-den/Gv	Ab-züglich Zahlun-gen von Gemein-den/Gv	Be-reinigte Einnah-men des Vermög.-haus-halts 4)	Brutto-einnahmen Verwalt.- u. Vermö-genshaus-halt zu-sammen 5)	Ab-züglich Zahlun-gen von Gemein-den/Gv zus.	Ab-züglich haush. techn. Verrech-nungen 6)	Be-reinigte Ein-nahmen zu-sammen	Ab-züglich Zahlun-gen von anderen Ebenen 7)	Netto-ein-nahmen	Mehrausgaben (-) Mehreinnahmen (brutto)	Lfd. Nr.
von Gemein-den/Gv	von anderen öff. Be-reichen	von sonst. Be-reichen												
80	81	82	83	84	85	86	87	88	89	90	91	92	93	
-	-	-	0,04	8,66	0,07	8,58	71,94	1,65	25,69	44,61	7,69	36,92	- 363,36	1
-	-	-	0,01	0,01	-	0,01	1,81	0,01	1,19	0,61	0,02	0,59	- 30,50	2
-	-	-	-	0,00	-	0,00	0,25	0,00	0,12	0,13	0,02	0,10	- 2,01	3
-	-	-	0,02	6,19	0,00	6,18	34,46	0,84	10,37	23,26	2,68	20,57	- 158,91	4
-	-	-	0,00	0,05	0,04	0,01	13,98	0,25	5,20	8,53	0,37	8,16	- 31,88	5
-	-	-	-	0,01	0,00	0,01	4,00	0,21	0,15	3,64	2,09	1,55	- 4,82	6
-	-	-	0,01	2,40	0,03	2,37	15,41	0,15	8,42	6,84	2,35	4,49	- 91,71	7
-	-	-	0,00	0,00	-	0,00	2,04	0,19	0,24	1,61	0,16	1,45	- 43,53	8
-	-	-	0,04	5,23	0,62	4,61	33,46	1,20	0,42	31,85	7,19	24,66	- 113,80	9
-	-	-	-	-	-	-	0,01	0,01	-	0,00	0,00	-	- 2,83	10
-	-	-	0,00	0,07	0,00	0,07	19,86	0,25	0,34	19,28	1,80	17,48	- 44,02	11
-	-	-	0,04	5,05	0,61	4,44	11,17	0,94	0,07	10,17	4,01	6,16	- 63,33	12
-	-	-	-	0,08	0,00	0,08	0,21	0,01	0,01	0,19	0,15	0,04	- 1,99	13
-	-	-	-	0,03	0,00	0,02	2,21	0,00	0,01	2,20	1,22	0,98	- 1,62	14
-	-	-	0,23	36,77	3,43	33,34	143,53	30,10	1,54	111,89	91,98	19,91	- 319,49	15
-	-	-	0,02	1,11	0,00	1,11	3,08	0,08	0,28	2,72	1,52	1,20	- 31,78	16
-	-	-	0,02	14,97	0,31	14,66	31,68	3,28	0,40	28,01	18,37	9,63	- 120,26	17
-	-	-	0,00	5,09	0,30	4,79	12,28	2,19	0,05	10,04	9,41	0,63	- 29,67	18
-	-	-	0,02	9,07	2,71	6,36	20,06	6,48	0,11	13,47	12,50	0,97	- 56,83	19
-	-	-	0,00	2,19	0,03	2,16	27,74	11,13	0,23	16,39	15,05	1,34	- 26,06	20
-	-	-	0,00	0,02	-	0,02	3,37	0,63	0,02	2,72	2,07	0,65	- 3,88	21
-	-	-	0,02	1,93	0,02	1,91	12,40	4,24	0,04	8,12	7,19	0,93	- 13,68	22
-	-	-	0,15	0,92	0,01	0,91	4,70	0,66	0,17	3,87	1,63	2,24	- 9,72	23
-	-	-	-	1,21	0,03	1,17	2,65	0,11	0,11	2,43	2,09	0,33	- 3,66	24
-	-	-	-	0,01	0,00	0,01	21,43	0,35	0,01	21,07	20,94	0,12	- 9,88	25
-	-	-	-	0,26	0,01	0,24	4,13	0,95	0,12	3,06	1,21	1,85	- 14,06	26
-	-	-	1,26	6,84	0,12	6,72	29,16	0,99	1,50	26,67	7,21	19,46	- 90,48	27
-	-	-	0,03	0,04	-	0,04	0,38	0,00	0,09	0,29	0,01	0,28	- 3,76	28
-	-	-	-	0,06	0,00	0,06	0,12	0,02	0,00	0,10	0,06	0,16	- 2,34	29
-	-	-	0,01	1,03	0,05	0,99	3,11	0,22	0,04	2,85	1,03	1,83	- 14,99	30
-	-	-	-	0,01	-	0,01	1,20	0,01	-	1,19	0,00	1,18	- 0,45	31
-	-	-	1,17	1,92	-	1,92	4,78	0,06	1,20	3,52	1,28	2,24	- 15,08	32
-	-	-	0,01	0,42	0,00	0,42	1,66	0,05	0,01	1,60	0,42	1,18	- 4,60	33
-	-	-	0,00	0,03	-	0,03	4,07	0,30	0,02	3,75	0,62	3,13	- 7,89	34
-	-	-	0,00	0,90	0,02	0,88	4,70	0,05	0,07	4,58	0,34	4,25	- 9,89	35
-	-	-	0,00	0,34	0,00	0,34	4,03	0,11	0,01	3,91	1,05	2,86	- 5,85	36
-	-	-	0,00	0,21	0,00	0,20	1,32	0,04	0,04	1,24	0,25	0,99	- 11,16	37
-	-	-	0,00	0,16	-	0,16	0,72	0,01	0,00	0,70	0,39	0,31	- 2,21	38
-	-	-	0,04	0,56	0,01	0,55	1,26	0,03	0,01	1,22	0,77	0,45	- 4,99	39
-	-	-	0,00	1,10	0,02	1,08	1,60	0,07	0,02	1,51	1,04	0,47	- 5,57	40
-	-	-	0,00	0,19	0,01	0,18	0,22	0,02	0,00	0,20	0,07	0,13	- 1,70	41
-	-	-	0,19	20,57	0,51	20,06	552,35	34,73	0,96	516,66	413,46	103,19	- 684,24	42
-	-	-	-	0,00	-	0,00	3,26	0,04	0,01	3,21	2,46	0,75	- 31,73	43
-	-	-	-	-	-	-	12,99	-	-	12,99	1,94	11,05	- 4,64	44
-	-	-	-	0,00	-	0,00	1,15	0,07	0,10	0,98	0,66	0,31	- 17,85	45
-	-	-	-	-	-	-	0,00	-	-	0,00	0,00	0,00	- 0,26	46
-	-	-	-	-	-	-	-	-	-	-	-	-	-	47
-	-	-	-	-	-	-	162,65	7,16	-	155,50	104,99	50,51	- 330,73	48
-	-	-	0,00	0,00	-	0,00	32,43	0,76	0,00	31,67	30,37	1,30	12,21	49
-	-	-	0,07	0,72	0,23	0,49	12,24	0,41	0,06	11,76	7,05	4,71	- 4,96	50
-	-	-	-	-	-	-	2,36	0,00	-	2,36	1,70	0,66	- 0,48	51
-	-	-	-	0,01	-	0,01	48,68	20,10	0,00	28,59	20,66	7,93	- 102,89	52
-	-	-	0,00	1,10	0,00	1,10	4,20	0,19	0,02	3,99	2,71	1,29	- 22,05	53
-	-	-	0,10	17,86	0,29	17,57	206,94	5,67	0,74	200,52	180,68	19,84	- 191,44	54
-	-	-	-	0,03	-	0,03	2,08	0,24	-	1,84	0,68	1,16	- 5,63	55
-	-	-	0,00	0,83	0,00	0,83	5,76	0,05	0,01	5,71	4,06	1,66	- 34,64	56
-	-	-	-	-	-	-	0,16	-	-	0,16	0,16	-	0,16	57
-	-	-	0,02	0,02	-	0,02	57,44	0,04	0,02	57,38	55,35	2,03	50,71	58

noch: Tab.1.10 Ausgaben und Einnahmen nach Aufgaben
Gemeinden und Gemeinde
- Beträge in

Lfd. Nr.	Aufgabenbereich	Rückflüsse von Darlehen			Einnahmen aus Veräußerung von Beteiligungen	Einnahmen aus Veräußerung von Anlagevermögen	Zuweisungen und Zuschüsse für Investitionen und Investitionsförderungsmaßnahmen			
		von Gemeinden/Gv	von anderen öffentl. Bereichen	von sonst. Bereichen			von Bund und Land	von Gemeinden/Gv	von anderen öff. Bereichen	von sonst. Bereichen
		71	72	73			74	75	76	77
59	Gesundheit, Sport, Erholung	-	-	7,20	0,09	0,27	3,96	0,35	0,02	0,30
	davon:									
60	Gesundheitsverwaltung	-	-	0,00	-	0,00	-	-	-	-
61	Krankenhäuser	-	-	6,77	0,02	0,02	0,41	-	-	0,05
62	Sonst. Einricht. u. Maßn. d. Gesundheitspflege	-	-	0,01	-	0,00	0,00	0,00	-	0,00
63	Förderung des Sports	-	-	0,22	0,07	0,00	0,07	0,02	-	0,01
64	Eigene Sportstätten	-	-	0,14	-	0,14	1,53	0,15	-	0,10
65	Badeanstalten	-	-	0,06	-	0,05	0,59	0,18	0,01	0,04
66	Park- und Gartenanlagen	-	-	-	0,00	0,04	0,86	- 0,02	0,01	0,05
67	Sonstige Erholungseinrichtungen	-	-	0,00	-	0,02	0,50	0,01	0,00	0,04
68	Bau- und Wohnungswesen, Verkehr	0,00	0,01	2,17	0,01	34,35	36,73	1,33	- 0,07	1,96
	davon:									
69	Bauverwaltung	-	-	-	-	0,00	0,01	0,00	-	0,00
70	Städtebaul. Planung, Städtebauförderung, Vermessung, Bauordnung	-	-	0,01	-	0,80	1,58	0,00	-	0,27
71	Wohnungsbauförderung und Wohnungsfürsorge	0,00	0,01	1,95	0,00	29,14	2,09	-	-	0,14
72	Gemeindestraßen	-	-	0,15	-	4,08	24,07	0,83	0,07	1,27
73	Kreisstraßen	-	-	0,02	-	0,17	7,09	0,44	- 0,14	0,21
74	Bundes- und Staatsstraßen	-	-	-	-	0,00	0,65	-	-	-
75	Straßenbeleuchtung	-	-	-	0,00	0,12	0,14	-	-	0,01
76	Straßenreinigung	-	-	-	-	0,03	0,00	-	-	-
77	Parkeinrichtungen	-	-	0,03	0,00	0,01	0,19	0,00	-	0,03
78	Wasserläufe, Wasserbau	-	-	-	-	0,01	0,91	0,05	0,00	0,04
79	Öffentl. Einrichtungen, Wirtschaftsförderung	0,00	0,04	1,50	0,08	11,57	17,24	0,65	0,13	0,95
	davon:									
80	Abwasserbeseitigung	-	0,04	0,30	0,01	0,16	2,86	0,48	0,11	0,25
81	Abfallbeseitigung	0,00	-	0,12	-	0,08	0,21	0,05	0,02	0,03
82	Märkte	-	-	-	-	-	0,00	-	-	0,00
83	Schlacht- und Viehhöfe	-	-	-	-	0,00	-	0,00	-	-
84	Bestattungswesen	-	-	0,00	-	0,02	0,06	0,00	-	0,01
85	Sonstige öffentliche Einrichtungen	-	-	0,03	0,00	0,07	4,16	0,02	0,01	0,18
86	Hilfsbetriebe der Verwaltung	-	-	0,00	-	0,44	0,04	0,00	-	0,10
87	Förderung der Land- und Forstwirtschaft	-	-	0,00	-	0,10	0,37	0,03	0,00	0,07
88	Fremdenverkehr, sonstige Förderung v. Wirtschaft und Verkehr	-	-	1,05	0,07	10,71	9,55	0,07	0,00	0,32
89	Wirtschaftliche Unternehmen, allgemeines Grund- und Sondervermögen	0,01	0,01	25,24	7,40	30,57	10,63	0,13	0,04	1,07
	davon:									
90	Verwaltung der wirtschaftlichen Unternehmen	-	-	-	-	-	-	-	-	-
91	Elektrizitätsversorgung	-	-	0,06	0,01	0,02	0,15	0,00	-	0,00
92	Gasversorgung	-	-	0,00	-	0,00	0,00	-	-	0,00
93	Wasserversorgung	-	0,00	0,04	0,00	0,04	1,33	0,06	0,04	0,04
94	Fernwärmeversorgung	-	-	0,34	-	0,05	0,13	-	-	0,02
95	Kombinierte Versorgungsunternehmen	-	-	0,16	0,99	0,00	0,17	-	-	-
96	Informations- u. Telekom.- Infrastruktur	-	-	-	-	-	-	-	-	-
97	Verkehrsunternehmen	-	-	0,01	0,00	0,01	0,19	0,01	-	0,01
98	Komb. Versorgungs- und Verkehrsunternehmen	-	-	0,45	-	-	- 0,15	-	-	-
99	Unternehmen der Wirtschaftsförderung	-	-	21,25	-	0,04	0,37	0,00	-	0,01
100	Land- und forstwirtschaftliche Unternehmen	-	-	0,00	0,00	0,11	0,05	0,00	-	0,01
101	Kur- und Badebetriebe	-	-	0,00	-	0,04	0,12	-	-	0,00
102	Sonstige wirtschaftliche Unternehmen	-	-	0,83	6,22	0,26	0,95	0,00	-	0,29
103	Allgemeines Grundvermögen	0,01	0,01	1,14	0,00	29,48	7,10	0,05	0,00	0,53
104	Allgemeines Sondervermögen	-	-	0,96	0,17	0,52	0,24	0,01	-	0,15
105	Allgemeine Finanzwirtschaft	-	-	-	0,20	-	40,57	-	-	-
106	Steuern (netto), allg. Zuweisungen u. Umlagen	-	-	-	-	-	40,57	-	-	-
107	Sonstige allgemeine Finanzwirtschaft	-	-	-	0,20	-	-	-	-	-
108	Abwicklung der Vorjahre	-	-	-	-	-	-	-	-	-
109	Insgesamt	0,05	0,47	37,78	7,84	83,46	167,62	7,18	2,00	6,65

1) Einschl. besondere Finanzierungsvorgänge.- 2) Ohne Verwaltungsgemeinschaften.- 3) Bezogen auf sämtliche Einwohner Bayerns.- 4) Einschl. haushaltstechnische
7) Bund, Land, Zweckverbände u. dgl., sonstiger öffentlicher Bereich.

bereichen und nach Ausgabe-/Einnahmearten 1)
verbände insgesamt 2)
EUR je Einwohner 3) -

Einnahmen aus Krediten und inneren Darlehen			Beiträge u. ähnl. Entgelte sonst. Einn. des Verm.hh	Bruttoeinnahmen des Vermögens des Gemein- den/Gv	Ab- züglich Zahlun- gen von Gemein- den/Gv	Be- reinigte Einnah- men des Vermög- haushalts 4)	Brutto- einnahmen Verwalt.- u. Vermö- genshaushalt zu- sammen 5)	Ab- züglich Zahlun- gen von Gemein- den/Gv zus.	Ab- züglich haush. techn. Verrech- nungen 6)	Be- reinigte Ein- nahmen zu- sammen	Ab- züglich Zahlun- gen von anderen Ebenen 7)	Netto- ein- nahmen	Mehrausgaben (-) Mehreinnahmen (brutto)	Lfd. Nr.
von Gemein- den/Gv	von anderen öff. Be- reichen	von sonst. Be- reichen												
80	81	82	83	84	85	86	87	88	89	90	91	92	93	
-	-	-	0,63	12,81	0,35	12,46	39,17	1,02	3,33	34,83	9,76	25,07	- 150,46	59
-	-	-	-	0,00	-	0,00	3,87	0,03	0,01	3,84	3,47	0,37	- 1,75	60
-	-	-	0,19	7,46	-	7,46	9,59	0,03	0,26	9,30	0,62	8,68	- 59,27	61
-	-	-	0,00	0,02	0,00	0,01	2,59	0,10	0,01	2,48	1,37	1,11	- 4,16	62
-	-	-	0,16	0,56	0,02	0,54	1,52	0,03	0,21	1,29	0,29	1,00	- 14,74	63
-	-	-	0,08	2,14	0,15	1,99	8,09	0,44	0,54	7,11	1,80	5,31	- 24,67	64
-	-	-	0,01	0,94	0,18	0,76	5,87	0,37	0,20	5,30	0,63	4,67	- 14,60	65
-	-	-	0,18	1,13	- 0,02	1,14	5,03	0,00	2,10	2,93	0,97	1,96	- 27,03	66
-	-	-	0,00	0,57	0,01	0,56	2,61	0,03	0,01	2,57	0,60	1,97	- 4,25	67
-	-	-	24,89	101,40	1,33	100,06	186,42	1,87	8,61	175,94	62,01	113,93	- 242,71	68
-	-	-	0,00	0,01	0,00	0,01	27,93	0,01	2,67	25,25	0,11	25,14	- 28,99	69
-	-	-	2,53	5,19	0,00	5,18	13,60	0,09	0,11	13,40	2,73	10,67	- 25,76	70
-	-	-	-	33,34	0,00	33,33	34,56	0,01	0,00	34,55	2,60	31,95	- 0,25	71
-	-	-	22,02	52,49	0,83	51,66	80,39	0,95	4,58	74,86	42,23	32,63	- 126,37	72
-	-	-	0,00	7,79	0,44	7,35	13,27	0,70	0,28	12,29	11,43	0,87	- 25,95	73
-	-	-	0,00	0,66	-	0,66	1,17	-	0,00	1,17	1,14	0,04	- 1,60	74
-	-	-	0,05	0,32	-	0,32	0,58	0,00	0,01	0,56	0,14	0,42	- 16,70	75
-	-	-	0,08	0,11	-	0,11	5,13	0,03	0,80	4,30	0,16	4,13	- 11,03	76
-	-	-	0,08	0,35	0,00	0,35	8,03	0,01	0,01	8,01	0,19	7,82	- 1,98	77
-	-	-	0,13	1,15	0,05	1,10	1,75	0,07	0,13	1,55	1,28	0,26	- 8,04	78
-	-	-	24,47	56,65	0,65	56,00	250,12	5,74	43,34	201,05	24,66	176,39	- 116,54	79
-	-	-	19,89	24,10	0,48	23,62	100,74	2,23	9,93	88,58	3,38	85,20	- 31,61	80
-	-	-	3,50	4,00	0,05	3,95	48,64	1,99	3,74	42,91	0,58	42,33	- 5,60	81
-	-	-	0,00	0,00	-	0,00	0,92	0,00	0,00	0,92	0,01	0,91	- 1,46	82
-	-	-	-	0,01	0,00	0,00	0,56	0,01	0,00	0,55	0,02	0,53	- 0,30	83
-	-	-	0,15	0,24	0,00	0,24	14,61	0,01	0,27	14,33	0,22	14,11	- 7,87	84
-	-	-	0,01	4,48	0,02	4,46	7,51	0,04	0,24	7,24	4,20	3,03	- 12,25	85
-	-	-	0,02	0,59	0,00	0,59	36,56	0,10	28,60	7,86	0,24	7,63	- 22,05	86
-	-	-	0,02	0,59	0,03	0,56	1,21	0,04	0,04	1,14	0,45	0,69	- 4,01	87
-	-	-	0,87	22,64	0,07	22,57	39,36	1,32	0,52	37,52	15,57	21,95	- 31,41	88
-	-	-	7,57	82,67	0,14	82,53	233,61	0,78	3,05	229,78	14,05	215,72	- 29,68	89
-	-	-	-	-	-	-	0,01	-	-	0,01	0,00	0,01	- 0,14	90
-	-	-	0,08	0,32	0,00	0,32	24,98	0,01	0,08	24,90	0,15	24,74	16,97	91
-	-	-	0,03	0,03	-	0,03	0,89	0,00	-	0,89	0,00	0,89	0,78	92
-	-	-	5,75	7,30	0,06	7,24	43,30	0,11	1,48	41,71	1,63	40,08	- 11,34	93
-	-	-	0,05	0,59	-	0,59	1,59	0,02	0,05	1,52	0,13	1,39	- 1,81	94
-	-	-	0,00	1,33	-	1,33	6,82	0,01	0,03	6,79	0,17	6,62	3,27	95
-	-	-	-	-	-	-	-	-	-	-	-	-	-	96
-	-	-	-	0,22	0,01	0,21	2,59	0,05	-	2,55	0,83	1,72	- 0,14	97
-	-	-	0,03	0,33	-	0,33	30,68	0,00	0,03	30,65	1,04	29,61	21,65	98
-	-	-	0,06	21,73	0,00	21,73	24,91	0,03	0,01	24,87	0,38	24,49	18,50	99
-	-	-	0,03	0,20	0,00	0,20	5,12	0,02	0,17	4,93	0,51	4,42	- 1,35	100
-	-	-	0,03	0,19	-	0,19	5,29	0,02	0,22	5,06	0,20	4,85	- 4,67	101
-	-	-	0,01	8,55	0,00	8,55	13,72	0,01	0,10	13,62	1,07	12,55	- 6,50	102
-	-	-	0,63	38,95	0,06	38,89	68,42	0,13	0,52	67,77	7,68	60,09	- 63,08	103
-	-	-	0,87	2,93	0,01	2,92	5,29	0,40	0,37	4,53	0,25	4,27	- 1,80	104
0,10	0,01	89,78	611,21	741,88	0,10	741,78	3 542,49	680,24	427,34	2 434,91	511,72	1 923,19	2 120,33	105
-	-	-	-	40,57	-	40,57	2 762,47	680,14	1,90	2 080,44	511,53	1 568,91	2 057,40	106
0,10	0,01	89,78	611,21	701,30	0,10	701,21	780,02	0,11	425,44	354,47	0,19	354,29	65,84	107
-	-	-	-	-	-	-	-	-	-	-	-	-	- 2,91	108
0,10	0,01	89,78	670,53	1 073,47	7,33	1 066,14	5 082,27	758,32	515,78	3 808,17	1 149,72	2 658,45	9,57	109

Verrechnungen.- 5) Abzügl. Steuerbeteiligungen.- 6) Innere Verrechnungen; Zuführungen von Vermögens- und Verwaltungshaushalt; kalkulatorische Einnahmen.-

Tab. 1.11 Ausgaben und Einnahmen nach Aufgaben
Kreisfreie
- Beträge in

Lfd. Nr.	Aufgabenbereich	Personal-	Unterh.	Geräte,	Mieten	Bewirt-	Haltung	Weitere	Sonstige	Erstattg.
		ausgaben	d. Grundstücke u. d. sonstig. unbewegl. Vermög.	Ausstattungs- u. Ausrüst.-, Gebrauchsgegenst.	und Pachten	schafft. d. Grundstücke, baulich. Anlagen usw.	von Fahrzeugen	Verwaltungs- u. Betriebsausgaben	Ge- schäfts- und Sachausgaben	gaben des tungshaus an öffentl. Bereich
		1	2	3	4	5	6	7	8	9
1	Allgemeine Verwaltung	1 230 307	70 749	22 102	148 905	62 559	1 726	230 488	108 419	28 477
	darunter:									
2	Hauptverwaltung	492 941	25 226	15 245	11 788	17 775	1 298	27 989	58 747	25 747
3	Finanzverwaltung	98 276	0	474	330	174	38	3 060	19 856	64
4	Öffentliche Sicherheit und Ordnung	539 036	8 861	14 293	3 226	6 040	5 620	50 808	26 920	42 934
	darunter:									
5	Öffentliche Ordnung	285 269	482	3 556	1 795	2 315	260	38 527	15 569	9 345
6	Brandschutz	230 729	7 662	9 979	1 078	3 426	5 282	10 734	9 901	606
7	Schulen	848 771	155 634	26 867	48 106	154 686	322	230 033	42 303	63 353
	darunter:									
8	Grund- und Hauptschulen	69 954	29 517	7 905	10 358	34 832	165	32 960	4 441	11 219
9	Realschulen	113 873	3 993	1 656	2 122	5 839	8	5 765	1 472	3 517
10	Gymnasien, Kollegs	157 728	12 074	4 404	6 333	16 942	18	14 307	2 803	7 119
11	Berufs-, Berufsfach-, Berufsaufbauschulen	229 630	3 632	1 962	4 664	7 906	31	19 148	2 644	22 535
12	Förderschulen	1 410	2 128	739	242	3 219	7	2 602	562	1 534
13	Schülerbeförderung	366	-	-	-	-	-	42 167	-	-
14	Wissenschaft, Forschung, Kulturpflege	267 221	21 878	6 001	30 066	29 412	480	77 666	29 220	578
	darunter:									
15	Theater, Musikpflege, Musikschulen	74 180	3 626	1 126	7 936	2 583	45	23 082	7 191	18
16	Heimat- und sonst. Kulturpflege	7 564	949	214	886	7 682	16	8 295	4 035	-
17	Volksbildung	79 818	2 770	2 328	14 896	4 750	195	19 239	6 441	59
18	Naturschutz, Landschaftspflege, Denkmalschutz u. -pflege	21 895	6 753	266	333	1 022	32	2 859	1 571	-
19	Soziale Sicherung	995 197	18 488	10 088	40 110	29 018	361	75 937	20 724	23 852
	darunter:									
20	Allgemeine Sozialverwaltung 4)	178 258	200	854	2 039	3 040	59	5 572	4 329	58
21	Verw. d. Grundsicherung f. Arbeitsuchende	79 901	7	84	1 051	383	11	1 986	770	8
22	Verwaltung der Jugendhilfe	87 553	69	308	530	974	87	2 119	2 849	-
23	Sozialhilfe nach d. SGB II, SGB IX u. SGB XII	-	-	-	-	-	-	-	-	922
24	Hilfen für Asylbewerber	-	-	-	-	-	-	-	-	22
25	Soziale Einrichtungen	41 247	2 299	1 259	25 196	13 961	18	12 788	960	37
26	Kriegsopferfürsorge und ähnliche Maßnahmen	-	-	-	-	-	-	-	-	-
27	Jugendhilfe nach dem SGB VIII	66 914	-	311	1 418	507	66	3 602	3 640	22 034
28	Einrichtungen der Jugendhilfe	538 067	15 913	7 271	9 866	10 151	120	49 799	8 130	771
29	Förderung der Wohlfahrtspflege	-	-	-	-	-	-	62	0	-
30	Gesundheit, Sport, Erholung	193 512	43 661	4 418	31 337	19 053	4 315	17 846	15 683	190
	darunter:									
31	Krankenhäuser	7 199	-	-	-	-	-	-	5 851	-
32	Förderung des Sports, eigene Sportstätten	28 971	14 541	1 729	29 409	11 013	418	7 621	5 677	18
33	Badeanstalten	4 236	505	28	26	441	13	1 545	51	7
34	Park- und Gartenanlagen	92 221	26 257	2 262	1 170	6 400	3 724	6 121	1 862	10
35	Bau- und Wohnungswesen, Verkehr	497 799	156 176	5 468	5 963	18 377	9 201	124 049	351 109	177
	darunter:									
36	Bauverwaltung	131 091	176	796	531	622	832	11 705	321 743	-
37	Städtebauliche Planung, Städtebauförderung, Vermessung, Bauordnung	161 410	476	908	774	1 074	155	25 377	18 604	131
38	Gemeinde-, Kreis-, Bundes- u. Staatsstraßen	89 364	123 539	2 206	1 618	12 053	2 873	51 968	7 100	8
39	Straßenbeleuchtung und -reinigung	61 628	17 638	951	772	1 248	4 963	32 571	811	38
40	Öffentl. Einrichtungen, Wirtschaftsförderung	172 276	32 533	5 243	7 004	15 238	7 932	62 146	34 131	3 677
	darunter:									
41	Abwasserbeseitigung	18 968	10 133	875	372	2 847	514	10 283	3 682	240
42	Abfallbeseitigung	16 473	7 089	1 284	684	2 628	1 029	22 057	1 734	2 204
43	Bestattungswesen	53 964	11 650	1 938	721	3 080	1 182	13 547	5 071	5
44	Wirtsch. Unternehmen, allg. Grund- u. Sonderverm.	29 813	19 882	1 054	6 019	20 120	1 150	43 699	16 083	430
	darunter:									
45	Versorgungsunternehmen	232	-	-	-	19	-	32	130	-
46	Verkehrsunternehmen	677	70	38	28	601	6	19	- 16	-
47	Allgemeines Grundvermögen	1 668	11 424	114	3 018	13 127	55	29 841	6 440	0
48	Allgemeines Sondervermögen	7 023	808	110	307	1 452	16	6 872	1 090	350
49	Allgemeine Finanzwirtschaft	-	-	-	-	-	-	-	-	-
	davon:									
50	Steuern (netto), allg. Zuweis. u. Umlagen	-	-	-	-	-	-	-	-	-
51	Sonstige allgemeine Finanzwirtschaft	-	-	-	-	-	-	-	-	-
52	Abwicklung der Vorjahre	-	-	-	-	-	-	-	-	-
53	Insgesamt 5)	4 773 933	527 863	95 536	320 736	354 503	31 107	912 672	644 591	163 667

1) Einschl. besond. Finanzierungsvorgänge.- 2) Zinsausgaben nur unter "Sonstige allgemeine Finanzwirtschaft".- 3) Ohne Steuerbeteiligung.- 4) Ohne Jugendhilfe- und

bereichen und nach Ausgabe-/Einnahmearten 1)
 Städte
 1 000 EUR -

von Aus- Verwal- halts	Kalkulatorische Kosten		Zu- schüsse f. lfd. Zw. an soziale oder ähnli. Einricht.	Zuweis. u. sonst. Zusch. f. lfd. Zw., allg. Zuw., Umlg.		Schuldendienst- hilfen		Soziale Leistun- gen ----- Zins- ausgaben 2)	Sonstige Ausgaben des Ver- waltungs- haus- halts	Brutto- ausgaben des Ver- waltungs- haushalts 3)	Gewährung von Darlehen		Erwerb von Be- teil- gungen, Kapi- talein- lagen	Erwerb von Sach- ver- mögen	Lfd. Nr.
	an sonst. Bereiche	Ab- schrei- bung		Verzins. Anlage- kapital	an öffentl. Bereich	an sonst. Bereiche	an öffentl. Bereich				an sonst. Bereiche	an öffentl. Bereich			
10	11	12	13	14	15	16	17	18	19	20	21	22	23	24	
54 018	2 854	561	365	3	9 625	-	-	-	47 267	2 018 426	-	3 740	32 434	33 034	1
9 647	4	3	365	3	6 270	-	-	-	3 015	696 062	-	3 740	32 434	23 301	2
4 952	-	-	-	-	21	-	-	-	44 252	171 497	-	-	-	272	3
19 404	290	205	1 384	6 302	3 401	-	-	-	10	728 734	-	2	-	25 400	4
10 952	148	79	1 240	318	2 779	-	-	-	2	372 638	-	-	-	2 125	5
7 233	-	-	34	1 597	597	-	-	-	8	288 865	-	2	-	22 231	6
64 047	3 051	4 943	3 716	17 768	28 694	-	-	-	0	1 692 293	-	-	-	63 694	7
22 755	23	319	424	1 274	7 343	-	-	-	-	233 487	-	-	-	15 756	8
3 900	231	538	86	-	43	-	-	-	-	143 044	-	-	-	5 879	9
10 471	373	262	11	4 858	287	-	-	-	-	237 992	-	-	-	8 386	10
16 952	1 705	2 785	10	7 506	2 421	-	-	-	-	323 532	-	-	-	10 743	11
2 800	88	146	415	521	661	-	-	-	-	17 075	-	-	-	1 726	12
1 026	-	-	-	-	-	-	-	-	-	43 559	-	-	-	-	13
20 590	1 829	1 643	21 790	22 179	187 000	-	-	0	15 137	732 688	-	1 118	13 469	10 429	14
6 158	1 131	1 170	6 030	16 560	120 486	-	-	0	15 133	286 455	-	-	13 215	915	15
832	27	8	5 125	9	27 135	-	-	-	-	62 777	-	-	-	556	16
5 199	566	438	4 551	288	26 785	-	-	-	-	168 324	-	-	-	2 190	17
1 668	-	-	96	4 841	808	-	-	-	-	42 142	-	-	-	859	18
618 692	515	569	1 282 478	1 577	50 544	-	9	1 384 208	414	4 552 781	-	-	500	11 084	19
6 797	-	-	91	-	377	-	-	-	-	201 674	-	-	-	897	20
39 311	-	-	-	-	-	-	-	-	-	123 513	-	-	-	1	21
5 290	-	-	333	-	83	-	-	-	-	100 195	-	-	-	264	22
541 831	-	-	-	-	-	-	-	555 404	-	1 098 157	-	-	-	-	23
-	-	-	-	-	-	-	-	100 188	-	100 209	-	-	-	-	24
2 715	22	18	2 993	-	22 206	-	-	-	390	126 109	-	-	500	491	25
-	-	-	-	-	-	-	-	270	-	270	-	-	-	-	26
1 203	-	-	15 500	58	11 325	-	-	665 792	-	792 369	-	-	-	52	27
21 429	494	551	1 009 565	1 488	11 952	-	9	-	0	1 685 578	-	-	-	9 378	28
-	-	-	253 996	30	4 586	-	-	-	-	258 674	-	-	-	-	29
46 465	2 623	2 411	42 009	126 398	89 254	-	144	-	2 128	641 448	-	31 245	15 347	8 270	30
828	-	-	-	125 853	69 800	-	-	-	-	209 531	-	26 250	2 400	-	31
11 475	1 375	1 868	30 586	313	16 542	-	-	-	2 125	163 679	-	4 305	3 047	1 524	32
138	60	54	-	-	-	-	-	-	-	7 102	-	-	-	19	33
32 047	1 181	451	7	-	1 014	-	-	-	2	174 728	-	690	9 900	5 910	34
144 790	2 225	1 157	-	640	10 103	-	298	0	2 348	1 329 881	-	33 212	2 131	36 065	35
6 724	11	2	-	120	-	-	-	-	3	474 356	-	-	-	805	36
7 188	19	6	-	470	1 161	-	-	-	380	218 134	-	-	1	7 783	37
113 708	749	365	-	40	20	-	-	-	1	405 611	-	-	-	6 397	38
14 134	783	224	-	-	207	-	-	0	447	136 415	-	-	-	6 170	39
37 801	24 073	19 311	273	17 556	110 132	-	-	0	11 208	560 533	-	2 621	19 430	16 343	40
10 611	15 167	14 732	-	6 535	34	-	-	-	5 359	100 354	-	2 471	-	785	41
13 720	832	425	-	7 317	38 904	-	-	0	2 062	118 441	-	-	-	1 197	42
5 154	2 136	1 442	1	106	71	-	-	0	844	100 910	-	-	-	1 070	43
18 814	3 397	2 106	44	900	34 972	-	100	-	2 067	200 650	-	55 373	469 682	284 562	44
-	-	-	-	-	1 370	-	-	-	-	1 784	-	-	970	-	45
82	4	33	-	197	4 562	-	-	-	-	6 301	-	-	5 363	31	46
4 105	599	494	-	-	157	-	-	-	332	71 375	-	48 433	285 380	282 101	47
9	1	1	44	58	485	-	100	-	1 240	19 966	-	-	40 819	105	48
-	-	-	-	1 339 841	-	-	-	90 188	572 292	2 002 321	-	-	6	-	49
-	-	-	-	1 339 841	-	-	-	-	308	1 340 149	-	-	-	-	50
-	-	-	-	-	-	-	-	90 188	571 984	662 172	-	-	6	-	51
-	-	-	-	-	-	-	-	-	-	-	-	-	-	-	52
1 024 621	40 859	32 906	1 352 059	1 533 162	523 725	-	551	1 474 396	652 871	14 459 756	-	127 311	552 999	488 881	53

Lastenausgleichsverwaltung, Versicherungsamt.- 5) Einschl. besond. Finanzierungsvorgänge, ohne Steuerbeteiligung.

noch: Tab. 1.11 Ausgaben und Einnahmen nach Aufgaben
Kreisfreie
- Beträge in

Lfd. Nr.	Aufgabenbereich	Bau- maß- nahmen	Zuweisungen und Zuschüsse für Investitionen		Tilgung von Krediten bzw. Rückz. Inn. Darl.		Sonstige Ausgaben des Ver- mögens- haus- halts	Brutto- ausgaben des Ver- mögens- haus- halts	Brutto- ausgaben des Verwaltungs- und Vermögens- haushalts (zusammen 2)
			an öffentl. Bereich	an sonst. Bereiche	an öffentl. Bereich	an sonst. Bereiche			
			25	26	27	28			
1	Allgemeine Verwaltung	127 875	3	76	-	-	321 840	519 000	2 537 427
	darunter:								
2	Hauptverwaltung	15 759	-	76	-	-	321 719	397 028	1 093 090
3	Finanzverwaltung	-	-	-	-	-	-	272	171 769
4	Öffentliche Sicherheit und Ordnung	48 899	104	3 025	-	-	67	77 498	806 232
	darunter:								
5	Öffentliche Ordnung	2 602	-	2 918	-	-	-	7 645	380 283
6	Brandschutz	45 864	90	13	-	-	8	68 208	357 073
7	Schulen	683 963	4 273	5 308	-	-	337	757 575	2 449 868
	darunter:								
8	Grund- und Hauptschulen	266 246	5	2	-	-	15	282 024	515 511
9	Realschulen	78 727	-	2 785	-	-	-	87 390	230 435
10	Gymnasien, Kollegs	220 355	518	1	-	-	88	229 348	467 339
11	Berufs-, Berufsfach-, Berufsaufbauschulen	58 484	2 850	-	-	-	-	72 078	395 610
12	Förderschulen	10 549	10	490	-	-	-	12 774	29 849
13	Schülerbeförderung	-	-	-	-	-	-	-	43 559
14	Wissenschaft, Forschung, Kulturpflege	47 844	51	20 119	-	-	2 071	95 101	827 789
	darunter:								
15	Theater, Musikpflege, Musikschulen	16 366	50	2 253	-	-	1 319	34 118	320 573
16	Heimat- und sonst. Kulturpflege	237	-	13 916	-	-	-	14 709	77 486
17	Volksbildung	5 542	-	784	-	-	15	8 532	176 856
18	Naturschutz, Landschaftspflege, Denkmalschutz u. -pflege	4 404	-	655	-	-	650	6 567	48 710
19	Soziale Sicherung	106 953	4	52 661	-	-	106	171 308	4 724 089
	darunter:								
20	Allgemeine Sozialverwaltung 4)	92	-	-	-	-	-	989	202 663
21	Verw. d. Grundsicherung f. Arbeitsuchende	-	-	-	-	-	-	1	123 515
22	Verwaltung der Jugendhilfe	4	-	-	-	-	-	269	100 464
23	Sozialhilfe nach d. SGB II, SGB IX u. SGB XII	-	-	-	-	-	-	-	1 098 157
24	Hilfen für Asylbewerber	-	-	-	-	-	4	4	100 214
25	Soziale Einrichtungen	2 746	-	3	-	-	5	3 738	129 848
26	Kriegsopferfürsorge und ähnliche Maßnahmen	-	-	-	-	-	-	-	270
27	Jugendhilfe nach dem SGB VIII	-	-	1	-	-	-	53	792 422
28	Einrichtungen der Jugendhilfe	104 111	4	41 815	-	-	0	155 308	1 840 886
29	Förderung der Wohlfahrtspflege	-	-	10 848	-	-	38	10 886	269 560
30	Gesundheit, Sport, Erholung	69 303	6 666	44 729	-	-	489	176 049	817 498
	darunter:								
31	Krankenhäuser	609	6 428	26 625	-	-	-	62 312	271 843
32	Förderung des Sports, eigene Sportstätten	36 961	-	14 454	-	-	3	60 293	223 973
33	Badeanstalten	487	-	655	-	-	-	1 160	8 263
34	Park- und Gartenanlagen	27 586	-	45	-	-	486	44 616	219 345
35	Bau- und Wohnungswesen, Verkehr	323 177	1 168	20 857	-	-	3 729	420 339	1 750 220
	darunter:								
36	Bauverwaltung	44	-	-	-	-	3	852	475 208
37	Städtebauliche Planung, Städtebauförderung, Vermessung, Bauordnung	1 089	68	7 289	-	-	22	16 252	234 386
38	Gemeinde-, Kreis-, Bundes- u. Staatsstraßen	306 550	1 100	2 467	-	-	768	317 282	722 893
39	Straßenbeleuchtung und -reinigung	5 515	-	442	-	-	1 152	13 279	149 694
40	Öffentl. Einrichtungen, Wirtschaftsförderung	75 752	6 732	17 810	-	-	14 581	153 269	713 802
	darunter:								
41	Abwasserbeseitigung	30 795	1 371	453	-	-	5 667	41 542	141 896
42	Abfallbeseitigung	451	14	-	-	-	5 997	7 658	126 099
43	Bestattungswesen	3 996	-	-	-	-	1 163	6 229	107 140
44	Wirtsch. Unternehmen, allg. Grund- u. Sonderverm.	51 587	1 624	37 335	-	-	4 989	905 151	1 105 802
	darunter:								
45	Versorgungsunternehmen	63	-	8 049	-	-	-	9 083	10 867
46	Verkehrsunternehmen	354	-	-	-	-	- 32	5 715	12 016
47	Allgemeines Grundvermögen	13 044	-	12 711	-	-	2 924	644 593	715 968
48	Allgemeines Sondervermögen	1 717	210	134	-	-	2 036	45 020	64 986
49	Allgemeine Finanzwirtschaft	-	-	-	115	473 950	143 813	617 884	2 620 206
	davon:								
50	Steuern (netto), allg. Zuweis. u. Umlagen	-	-	-	-	-	-	-	1 340 149
51	Sonstige allgemeine Finanzwirtschaft	-	-	-	115	473 950	143 813	617 884	1 280 056
52	Abwicklung der Vorjahre	-	-	-	-	-	-	-	-
53	Insgesamt 5)	1 535 354	20 624	201 920	115	473 950	492 020	3 893 175	18 352 931

1) Einschl. besond. Finanzierungsvorgänge.- 2) Ohne Steuerbeteiligung.- 3) Abzüglich Steuerbeteiligung.- 4) Ohne Jugendhilfe- und Lastenausgleichsverwaltung, Ver-

bereichen und nach Ausgabe-/Einnahmearten 1)
 Städte
 1 000 EUR -

Steuern (netto) 3), st. ähnl. Einnahmen, Gebühren, Zweckgeb. Abgaben	Einnahmen aus Verkauf	Mieten und Pachten	Sonst. Verwal- tungs- und Be- triebs- ein- nahmen	Erstattungen von Ausgaben des Verwaltungshaushalts				Allgemeine Zuweisungen, Umlagen, Zuweisungen und Zuschüsse für laufende Zwecke				Zins- einnahmen			Lfd. Nr.
				von Bund und Land	von Gemein- den/Gv	von and. öff. Be- reichen	von sonst. Be- reichen	von Bund und Land	von Gemein- den/Gv	von and. öff. Be- reichen	von sonst. Be- reichen	von Gemein- den/Gv	von and. öff. Be- reichen	von sonst. Be- reichen	
33	34	35	36	37	38	39	40	41	42	43	44	45	46	47	
10 238	5 602	39 874	25 901	16 708	8 479	5 461	228 254	3 378	51	1 118	771	-	-	182	1
1 150	4 161	19 461	10 371	1 453	5 713	3 784	85 005	2 713	47	1 082	643	-	-	182	2
1 176	1	-	3 953	-	443	1 316	39 847	-	-	7	8	-	-	-	3
171 461	1 324	824	19 952	2 321	476	12 216	14 802	6 228	4	1 742	3 590	-	-	50	4
155 037	804	215	2 391	2 145	208	1 346	1 541	5 975	-	88	1 264	-	-	-	5
14 319	520	485	17 547	17	166	2 302	7 998	110	4	0	5	-	-	-	6
18 247	3 770	11 877	14 186	37 055	175 465	8 108	5 215	406 484	624	270	3 875	-	-	0	7
11 612	2 202	2 943	2 555	1 710	2 970	221	656	21 730	36	21	854	-	-	-	8
204	141	244	382	369	7 457	-	82	52 335	1	183	43	-	-	-	9
74	131	998	954	487	26 483	3 559	704	72 338	-	41	396	-	-	-	10
337	296	2 077	2 018	20 808	94 657	1 038	833	129 836	-	-	962	-	-	-	11
21	55	853	68	71	2 158	-	96	314	7	-	12	-	-	-	12
0	-	-	140	1	188	64	21	31 589	90	-	-	-	-	-	13
58 508	1 881	35 925	13 839	480	474	832	3 587	19 300	793	355	13 908	-	-	97	14
20 956	324	10 211	3 039	4	179	773	600	8 689	215	54	3 568	-	-	6	15
1 218	141	18 885	942	-	7	0	86	170	29	5	5 717	-	-	-	16
16 671	339	3 247	6 431	188	274	-	1 086	9 049	217	278	1 156	-	-	7	17
920	59	882	716	109	-	-	774	731	2	-	307	-	-	-	18
111 258	4 121	6 295	15 166	843 276	153 550	- 3	81 393	839 460	9 455	2 439	23 934	-	-	393	19
188	6	3	946	10 774	7	-	462	2 212	25	234	1 628	-	-	-	20
-	-	-	4 665	13 223	-	-	76 285	17	-	367	408	-	-	-	21
9	9	0	522	863	11	-	1 203	2 830	-	157	183	-	-	-	22
-	-	-	-	616 999	51 465	-	8	21	-	-	344	-	-	-	23
-	-	-	-	190 600	4 912	- 3	-	95	-	-	33	-	-	-	24
16 261	41	965	3 998	2 993	1 477	-	2 927	75 035	29	118	885	-	-	1	25
-	-	-	-	358	39	-	-	-	-	-	-	-	-	-	26
1 983	2	119	1 617	6 882	92 741	-	92	13 593	72	182	599	-	-	-	27
92 807	4 063	5 207	3 419	44	2 839	-	417	677 290	9 185	1 376	7 340	-	-	0	28
-	-	-	-	58	-	-	-	44 195	35	-	11 863	-	-	392	29
16 723	768	15 221	21 400	451	614	646	19 817	27 958	330	1 137	4 988	-	-	369	30
-	-	-	5 836	-	-	68	2 814	237	-	-	-	-	-	0	31
4 124	17	9 767	6 643	182	-	23	3 446	2 716	-	15	1 917	-	-	368	32
1 258	-	337	139	-	-	-	27	-	-	-	17	-	-	-	33
1 619	730	1 922	8 155	3	157	19	13 471	883	-	82	2 405	-	-	-	34
167 992	1 874	12 872	89 892	1 468	129	670	276 454	76 329	-	235	10 841	-	-	2 882	35
1 890	45	1 407	68 227	-	11	312	249 592	4	-	72	10 345	-	-	-	36
49 973	144	1 792	4 618	594	42	235	3 624	4 243	-	24	299	-	-	28	37
12 031	1 176	6 762	11 529	759	76	0	14 166	64 650	-	13	72	-	-	0	38
44 623	221	50	3 944	79	-	123	8 664	137	-	-	-	-	-	31	39
239 708	20 508	11 835	24 318	2 126	5 235	2 280	51 369	21 833	803	13	4 496	-	-	71	40
81 732	118	79	615	482	4 832	1 852	8 101	-	-	-	-	-	-	23	41
69 253	3 338	162	1 690	-	-	324	2 235	4	202	-	-	-	-	5	42
77 326	15 266	395	3 202	1 578	- 52	-	637	74	101	-	59	-	-	0	43
9 789	5 344	110 291	51 767	7	65	118	14 792	27 691	5 054	-	1 222	-	-	24 114	44
-	-	-	235	-	-	-	286	44	-	-	-	-	-	-	45
60	0	425	1 094	-	-	16	189	4 510	65	-	-	-	-	2 396	46
554	60	92 139	37 803	0	-	-	783	6 979	-	-	18	-	-	3 355	47
3 571	66	4 807	3 731	-	65	-	9	103	4 989	-	525	-	-	1 985	48
8 338 309	-	-	-	-	-	-	-	1 676 477	-	-	-	-	-	11 938	49
8 338 309	-	-	-	-	-	-	-	1 676 477	-	-	-	-	-	-	50
-	-	-	-	-	-	-	-	-	-	-	-	-	-	11 938	51
-	-	-	-	-	-	-	-	-	-	-	-	-	-	-	52
9 142 233	45 191	245 015	276 422	903 891	344 488	30 328	695 683	3 105 138	17 114	7 309	67 626	-	-	40 095	53

sicherungsamt.- 5) Einschl. besond. Finanzierungsvorgänge, ohne bzw. abzüglich Steuerbeteiligung.

noch: Tab. 1.11 Ausgaben und Einnahmen nach Aufgaben
Kreisfreie
- Beträge in

Lfd. Nr.	Aufgabenbereich	Gewinn-	Konzess.-	Schuldendienst-			Sonst. Ein-	Brutto-	Rückflüsse			
		anteile,	Abgaben	hilfen					nahmen	nahmen	von	
		Ersatz v. soz.Lstg. ausserh. von Einr.	2) Ersatz v. soz.Lstg. in Einrichtg.	von Bund und Land	von Gemein-den/Gv	von sonst. Be-reichen					von Gemein-den/Gv	von and. öff. Be-reichen
48	49	50	51	52	53	54	55	56				
1	Allgemeine Verwaltung	-	-	-	-	-	44 903	390 921	-	-		
	darunter:											
2	Hauptverwaltung	-	-	-	-	-	27 141	162 905	-	-		
3	Finanzverwaltung	-	-	-	-	-	17 756	64 506	-	-		
4	Öffentliche Sicherheit und Ordnung	-	-	-	-	-	1 611	236 601	-	-		
	darunter:											
5	Öffentliche Ordnung	-	-	-	-	-	1 500	172 514	-	-		
6	Brandschutz	-	-	-	-	-	52	43 525	-	-		
7	Schulen	-	-	-	-	-	177	685 354	-	-		
	darunter:											
8	Grund- und Hauptschulen	-	-	-	-	-	238	47 272	-	-		
9	Realschulen	-	-	-	-	-	4	61 447	-	-		
10	Gymnasien, Kollegs	-	-	-	-	-	101	106 265	-	-		
11	Berufs-, Berufsfach-, Berufsaufbauschulen	-	-	-	-	-	0	252 861	-	-		
12	Förderschulen	-	-	-	-	-	4	3 660	-	-		
13	Schülerbeförderung	-	-	-	-	-	4	32 097	-	-		
14	Wissenschaft, Forschung, Kulturpflege	-	-	-	-	-	304	150 283	-	-		
	darunter:											
15	Theater, Musikpflege, Musikschulen	-	-	-	-	-	18	48 637	-	-		
16	Heimat- und sonst. Kulturpflege	-	-	-	-	-	1	27 201	-	-		
17	Volksbildung	-	-	-	-	-	129	39 073	-	-		
18	Naturschutz, Landschaftspflege, Denkmalschutz u. -pflege	-	-	-	-	-	48	4 548	-	-		
19	Soziale Sicherung	61 131	24 063	-	-	-	428	2 176 360	-	-		
	darunter:											
20	Allgemeine Sozialverwaltung 4)	-	-	-	-	-	23	16 508	-	-		
21	Verw. d. Grundsicherung f. Arbeitsuchende	-	-	-	-	-	100	95 065	-	-		
22	Verwaltung der Jugendhilfe	-	-	-	-	-	7	5 794	-	-		
23	Sozialhilfe nach d. SGB II, SGB IX u. SGB XII	23 639	173	-	-	-	-	692 649	-	-		
24	Hilfen für Asylbewerber	1 451	1 257	-	-	-	4	198 350	-	-		
25	Soziale Einrichtungen	-	-	-	-	-	159	104 888	-	-		
26	Kriegsopferfürsorge und ähnliche Maßnahmen	2	-	-	-	-	-	399	-	-		
27	Jugendhilfe nach dem SGB VIII	12 732	22 633	-	-	-	42	153 288	-	-		
28	Einrichtungen der Jugendhilfe	-	-	-	-	-	21	804 008	-	-		
29	Förderung der Wohlfahrtspflege	-	-	-	-	-	38	56 581	-	-		
30	Gesundheit, Sport, Erholung	-	-	-	-	-	256	110 678	-	-		
	darunter:											
31	Krankenhäuser	-	-	-	-	-	222	9 179	-	-		
32	Förderung des Sports, eigene Sportstätten	-	-	-	-	-	33	29 250	-	-		
33	Badeanstalten	-	-	-	-	-	-	1 779	-	-		
34	Park- und Gartenanlagen	-	-	-	-	-	20	29 425	-	-		
35	Bau- und Wohnungswesen, Verkehr	65	-	-	-	-	8 271	649 973	-	-		
	darunter:											
36	Bauverwaltung	-	-	-	-	-	31	331 937	-	-		
37	Städtebauliche Planung, Städtebauförderung, Vermessung, Bauordnung	-	-	-	-	-	6 974	72 592	-	-		
38	Gemeinde-, Kreis-, Bundes- u. Staatsstraßen	-	-	-	-	-	56	111 290	-	-		
39	Straßenbeleuchtung und -reinigung	-	-	-	-	-	476	58 348	-	-		
40	Öffentl. Einrichtungen, Wirtschaftsförderung	1 651	-	-	-	-	10 646	396 893	-	-		
	darunter:											
41	Abwasserbeseitigung	1 279	-	-	-	-	2 072	101 185	-	-		
42	Abfallbeseitigung	203	-	-	-	-	3 644	81 059	-	-		
43	Bestattungswesen	-	-	-	-	-	361	98 946	-	-		
44	Wirtsch. Unternehmen, allg. Grund- u. Sondervedm.	187 923	239 616	-	-	-	1 995	679 786	-	-		
	darunter:											
45	Versorgungsunternehmen	1 475	39 725	-	-	-	22	41 787	-	-		
46	Verkehrsunternehmen	5 808	6 432	-	-	-	234	21 228	-	-		
47	Allgemeines Grundvermögen	0	-	-	-	-	-	141 690	-	-		
48	Allgemeines Sondervermögen	268	-	-	-	-	431	20 549	-	-		
49	Allgemeine Finanzwirtschaft	-	-	-	-	-	182 708	10 209 431	-	-		
	davon:											
50	Steuern (netto), allg. Zuweis. u. Umlagen	-	-	-	-	-	-	10 014 786	-	-		
51	Sonstige allgemeine Finanzwirtschaft	-	-	-	-	-	182 708	194 645	-	-		
52	Abwicklung der Vorjahre	-	-	-	-	-	-	-	-	-		
53	Insgesamt 5)	250 769	263 679	-	-	-	251 298	15 686 279	-	-		

1) Einschl. besond. Finanzierungsvorgänge.- 2) Nur bei wirtschaftl. Unternehmen.- 3) Abzüglich Steuerbeteiligung.- 4) Ohne Jugendhilfe- und Lastenausgleichsverwal-

bereichen und nach Ausgabe-/Einnahmearten 1)
 Städte
 1 000 EUR -

von sonst. Be- reichen	Ein- nahmen aus Ver- äuße- rung von Beteili- gungen	Ein- nahmen aus Ver- äuße- rung von Anlage- vermögen	Zuweisungen und Zuschüsse für Investitionen und Investitionsförds.-Maßnahmen				Ein- nahmen aus Kredit- en u. innere Dar- lehen	Beiträge u.ä. Entgelte sonstige Einn. des Vermög.- haushalts	Brutto- ein- nahmen des Ver- mögens- haus- halts	Brutto- einnahmen Verwalt.- u. Vermögens- haushalt zu-sammen 3)	Mehrausgaben (-), Mehreinnahmen (brutto)			Lfd. Nr.	
			von Bund und Land	von Gemein- den/Gv	von and. öff. Be- reichen	von sonst. Be- reichen					ins- gesamt	Verwal- tungs- haushalt	Vermö- gens haushalt		
57	58	59	60	61	62	63	64	65	66	67	68	69	70		
1 372	845	43 173	5 089	50	-	922	-	125	51 575	442 496	- 2 094 931	- 1 627 506	- 467 425	1	
1 372	845	42 951	2 054	-	-	889	-	-	48 111	211 016	- 882 074	- 533 157	- 348 917	2	
-	-	1	-	-	-	-	-	10	11	64 517	- 107 252	- 106 991	- 261	3	
45	-	251	6 529	10	6	209	-	10	7 061	243 662	- 562 570	- 492 133	- 70 437	4	
-	-	8	302	-	-	51	-	2	364	172 878	- 207 404	- 200 124	- 7 280	5	
8	-	243	6 014	10	6	157	-	8	6 446	49 971	- 307 102	- 245 340	- 61 762	6	
-	-	1 163	112 782	1 685	-	345	-	238	116 213	801 567	- 1 648 301	- 1 006 939	- 641 362	7	
-	-	406	48 164	43	-	83	-	-	48 696	95 968	- 419 543	- 186 215	- 233 328	8	
-	-	0	13 604	1 233	-	1	-	-	14 839	76 286	- 154 149	- 81 597	- 72 551	9	
-	-	15	21 478	50	-	234	-	4	21 781	128 046	- 339 293	- 131 727	- 207 567	10	
-	-	92	6 069	314	-	12	-	-	6 487	259 349	- 136 261	- 70 671	- 65 590	11	
-	-	4	3 080	-	-	7	-	-	3 091	6 751	- 23 098	- 13 415	- 9 683	12	
-	-	-	-	-	-	-	-	-	-	32 097	- 11 462	- 11 462	-	13	
7 350	-	143	14 501	288	-	2 719	-	15 149	40 150	190 432	- 637 357	- 582 406	- 54 951	14	
-	-	37	7 065	-	-	148	-	15 134	22 385	71 021	- 249 552	- 237 818	- 11 734	15	
7 271	-	6	88	-	-	9	-	-	7 373	34 574	- 42 912	- 35 577	- 7 335	16	
-	-	6	2 070	-	-	861	-	-	2 937	42 011	- 134 845	- 129 250	- 5 595	17	
-	-	2	1 277	210	-	726	-	-	2 215	6 763	- 41 947	- 37 594	- 4 352	18	
5 621	-	216	53 273	-	3	707	-	505	60 326	2 236 686	- 2 487 403	- 2 376 421	- 110 982	19	
-	-	0	1	-	3	-	-	-	4	16 512	- 186 151	- 185 166	- 985	20	
-	-	-	-	-	-	-	-	-	-	95 065	- 28 450	- 28 448	- 1	21	
33	-	-	-	-	-	1	-	-	34	5 828	- 94 636	- 94 402	- 235	22	
-	-	-	-	-	-	-	-	-	-	692 649	- 405 508	- 405 508	-	23	
-	-	-	-	-	-	-	-	4	4	198 355	98 141	98 141	-	24	
-	-	65	-	-	-	0	-	404	468	105 357	- 24 491	- 21 221	- 3 270	25	
-	-	-	-	-	-	-	-	-	-	399	128	128	-	26	
-	-	1	124	-	-	-	-	-	125	153 413	- 639 009	- 639 081	72	27	
105	-	151	49 302	-	-	706	-	-	50 264	854 272	- 986 614	- 881 570	- 105 044	28	
5 483	-	-	3 846	-	-	-	-	38	9 367	65 949	- 203 611	- 202 092	- 1 519	29	
2 654	1 005	560	9 635	17	-	1 232	-	3 241	18 343	129 022	- 688 476	- 530 770	- 157 706	30	
20	84	-	-	-	-	-	-	-	103	9 282	- 262 561	- 200 352	- 62 209	31	
2 633	922	400	3 904	-	-	778	-	3 075	11 711	40 961	- 183 012	- 134 429	- 48 583	32	
-	-	-	526	17	-	-	-	-	543	2 322	- 5 941	- 5 323	- 618	33	
-	-	160	5 144	-	-	403	-	165	5 873	35 298	- 184 047	- 145 304	- 38 743	34	
15 679	56	29 921	76 971	125	-	7 793	-	72 373	202 918	852 891	- 897 328	- 679 908	- 217 421	35	
-	-	9	-	-	-	1	-	3	13	331 950	- 143 258	- 142 420	- 838	36	
118	-	4 953	2 336	8	-	3 198	-	20 152	30 764	103 356	- 131 030	- 145 542	14 512	37	
1 995	-	7 244	63 793	117	-	4 383	-	49 219	126 751	238 041	- 484 852	- 294 321	- 190 531	38	
-	48	240	622	-	-	6	-	1 203	2 119	60 467	- 89 227	- 78 067	- 11 161	39	
12 288	135	8 471	23 013	1 191	203	1 338	-	25 560	72 199	469 091	- 244 711	- 163 640	- 81 071	40	
-	123	24	270	1 135	198	-	-	12 772	14 522	115 706	- 26 190	831	- 27 021	41	
-	-	38	439	55	-	-	-	8 681	9 213	90 272	- 35 827	- 37 382	1 555	42	
-	-	104	522	-	-	4	-	1 163	1 792	100 738	- 6 402	- 1 965	- 4 437	43	
301 390	95 794	110 529	20 307	123	-	4 965	-	2 597	535 705	1 215 491	109 690	479 136	- 369 446	44	
-	12 981	-	364	-	-	-	-	-	13 345	55 131	44 265	40 003	4 262	45	
-	46	44	2 087	-	-	-	-	-	2 177	23 405	11 389	14 928	- 3 538	46	
5 882	18	105 949	10 802	2	-	961	-	80	123 694	265 384	- 450 584	70 315	- 520 899	47	
12 420	2 095	4 064	621	121	-	254	-	1 874	21 448	41 998	- 22 989	583	- 23 572	48	
-	6	-	73 907	-	-	-	-	294 280	1 015 952	1 384 145	11 593 576	8 973 371	8 207 110	766 261	49
-	-	-	73 907	-	-	-	-	-	73 907	10 088 693	8 748 544	8 674 637	73 907	50	
-	6	-	-	-	-	-	-	294 280	1 015 952	1 310 238	1 504 883	224 827	- 467 527	692 354	51
-	-	-	-	-	-	-	-	-	-	-	-	-	-	-	52
346 400	97 840	194 426	396 008	3 489	212	20 229	294 280	1 135 750	2 488 636	18 174 915	- 178 016	1 226 523	- 1 404 539	53	

tung, Versicherungsamt.- 5) Einschl. besond. Finanzierungsvorgänge, abzüglich Steuerbeteiligung.

Tab. 1.12 Ausgaben und Einnahmen nach Aufgaben
Kreisangehörige Gemeinden und
- Beträge in

Lfd. Nr.	Aufgabenbereich	Personal-	Unterh.	Geräte,	Mieten	Bewirt-	Haltung	Weitere	Sonstige	Erstattg.
		ausgaben	d. Grundstücke u. d. sonstig. unbewegl. Vermög.	Ausstattungs- u. Ausrüst.-, Gebrauchsgegenst.	und Pachten	schafft. d. Grundstücke, baulich. Anlagen usw.	von Fahrzeugen	Verwaltungs- u. Betriebsausgaben	Geschäfts- und Sachausgaben	gaben des Haushaltes an öffentl. Bereich
		1	2	3	4	5	6	7	8	9
1	Allgemeine Verwaltung	1 747 059	64 221	39 387	32 998	67 012	10 024	159 412	338 543	5 681
	darunter:									
2	Hauptverwaltung	864 755	29 398	18 955	12 254	22 280	6 092	63 629	205 409	2 163
3	Finanzverwaltung	320 187	3	1 315	298	54	87	10 329	43 265	578
4	Öffentliche Sicherheit und Ordnung	409 330	21 419	46 541	5 722	28 017	33 002	70 929	74 047	9 603
	darunter:									
5	Öffentliche Ordnung	340 180	367	2 615	2 402	493	204	56 888	27 208	7 890
6	Brandschutz	63 895	20 562	42 783	3 009	27 334	32 261	10 432	43 620	1 608
7	Schulen	309 844	157 136	40 973	35 256	245 784	2 383	474 265	86 537	320 272
	darunter:									
8	Grund- und Hauptschulen	170 467	55 884	15 346	11 687	114 147	463	61 741	19 288	55 420
9	Realschulen	23 862	26 546	7 068	4 077	31 994	227	16 170	4 163	23 175
10	Gymnasien, Kollegs	22 136	35 308	7 731	3 089	47 406	332	19 647	4 859	46 783
11	Berufs-, Berufsfach-, Berufsaufbauschulen	25 395	13 012	3 415	5 912	18 982	105	14 200	2 491	113 766
12	Förderschulen	8 459	7 975	1 903	2 034	10 270	77	6 344	1 642	6 063
13	Schülerbeförderung	6 563	256	13	80	7	732	332 829	75	2 887
14	Wissenschaft, Forschung, Kulturpflege	214 776	28 387	6 384	9 304	17 136	401	78 153	30 307	2 494
	darunter:									
15	Theater, Musikpflege, Musikschulen	72 096	2 547	883	1 276	2 526	41	13 142	5 732	1 289
16	Heimat- und sonst. Kulturpflege	15 099	3 439	977	1 164	2 762	102	30 981	6 953	249
17	Volksbildung	65 854	2 115	2 153	3 712	5 270	37	14 174	6 561	318
18	Naturschutz, Landschaftspflege, Denkmalschutz u. -pflege	25 676	12 646	927	526	1 392	139	6 600	6 732	187
19	Soziale Sicherung	1 339 787	52 242	16 290	32 589	56 936	1 106	79 967	29 199	50 022
	darunter:									
20	Allgemeine Sozialverwaltung 5)	109 546	23	1 121	265	147	80	2 896	3 495	455
21	Verw. d. Grundsicherung f. Arbeitsuchende	70 598	255	130	1 295	347	11	2 526	1 049	738
22	Verwaltung der Jugendhilfe	141 288	56	370	272	61	74	1 709	3 076	590
23	Sozialhilfe nach d. SGB II, SGB IX u. SGB XII	-	-	-	-	-	-	-	-	814
24	Hilfen für Asylbewerber	8	-	-	-	-	-	-	-	-
25	Soziale Einrichtungen	14 488	3 572	1 315	13 192	5 969	268	12 433	1 525	384
26	Kriegsopferfürsorge und ähnliche Maßnahmen	6	-	-	-	-	-	-	0	-
27	Jugendhilfe nach dem SGB VIII	76 735	-	328	408	59	54	3 377	3 235	27 582
28	Einrichtungen der Jugendhilfe	926 593	48 336	13 025	17 157	50 353	618	57 002	16 310	19 352
29	Förderung der Wohlfahrtspflege	-	-	-	-	-	-	25	284	-
30	Gesundheit, Sport, Erholung	193 688	90 571	12 792	8 084	57 466	4 881	54 769	47 844	4 659
	darunter:									
31	Krankenhäuser	5 542	472	2 475	119	546	12	893	673	-
32	Förderung des Sports, eigene Sportstätten	35 455	31 058	3 631	4 928	35 086	907	10 712	15 452	2 762
33	Badeanstalten	48 845	14 852	2 334	697	14 981	96	26 452	18 289	893
34	Park- und Gartenanlagen	51 580	36 263	2 835	417	3 694	3 017	8 273	2 600	353
35	Bau- und Wohnungswesen, Verkehr	707 377	457 413	25 039	7 722	26 968	49 252	145 804	131 864	7 802
	darunter:									
36	Bauverwaltung	244 937	703	835	264	46	439	3 443	8 740	454
37	Städtebauliche Planung, Städtebauförderung, Vermessung, Bauordnung	119 017	184	2 177	442	169	82	12 986	105 839	480
38	Gemeinde-, Kreis-, Bundes- u. Staatsstraßen	316 041	389 309	19 418	3 666	20 688	44 980	21 849	10 254	6 438
39	Straßenbeleuchtung und -reinigung	13 733	49 569	1 966	856	3 341	3 693	104 600	752	165
40	Öffentl. Einrichtungen, Wirtschaftsförderung	734 252	181 369	30 178	14 689	75 179	59 290	481 609	114 367	86 327
	darunter:									
41	Abwasserbeseitigung	100 671	115 668	8 927	1 196	30 612	3 098	105 358	36 472	38 593
42	Abfallbeseitigung	66 508	12 928	4 426	4 583	3 803	4 060	262 023	19 626	40 606
43	Bestattungswesen	25 710	17 262	1 055	669	7 195	669	17 232	2 229	429
44	Wirtsch. Unternehmen, allg. Grund- u. Sonderverm.	136 031	125 607	11 424	12 555	80 177	8 926	193 499	154 290	8 197
	darunter:									
45	Versorgungsunternehmen	57 974	55 680	6 482	2 171	8 301	3 968	145 143	110 234	4 576
46	Verkehrsunternehmen	2 191	462	87	208	223	509	2 895	1 203	305
47	Allgemeines Grundvermögen	15 706	44 886	1 109	5 156	58 569	196	4 497	10 756	240
48	Allgemeines Sondervermögen	187	967	16	262	394	6	395	1 211	248
49	Allgemeine Finanzwirtschaft	-	-	-	-	-	-	-	-	-
	davon:									
50	Steuern (netto), allg. Zuweis. u. Umlagen	-	-	-	-	-	-	-	-	-
51	Sonstige allgemeine Finanzwirtschaft	-	-	-	-	-	-	-	-	-
52	Abwicklung der Vorjahre	-	-	-	-	-	-	-	-	-
53	Insgesamt 6)	5 792 144	1 178 367	229 008	158 919	654 674	169 265	1 738 407	1 006 998	495 058

1) Einschl. besond. Finanzierungsvorgänge.- 2) Zinsausgaben nur unter "Sonstige allgemeine Finanzwirtschaft".- 3) Ohne Steuerbeteiligung.- 4) Ohne Jugendhilfe- und

bereichen und nach Ausgabe-/Einnahmearten 1)
Landkreise zusammen 2)
1 000 EUR -

von Aus- Verwal- halts	Kalkulatorische Kosten		Zu- schüsse f. lfd. Zw. an soziale oder ähnli. Einricht.	Zuweis. u. sonst. Zusch. f. lfd. Zw., allg. Zuw., Umlg.		Schuldendien- hilfen		Soziale Leistun- gen ----- Zins- ausgaben 3)	Sonstige Ausgaben des Ver- waltungs- haus- halts	Brutto- ausgaben des Ver- waltungs- haushalts 4)	Gewährung von Darlehen		Erwerb von Be- teili- gungen, Kapi- talein- lagen	Erwerb von Sach- ver- mögen	Lfd. Nr.
	an sonst. Bereiche	Ab- schrei- bung		Verzins. Anlage- kapital	an öffentl. Bereich	an sonst. Bereiche	an öffentl. Bereich				an sonst. Bereiche	an öffentl. Bereich			
10	11	12	13	14	15	16	17	18	19	20	21	22	23	24	
22 294	6 077	3 038	423	2 082	2 564	-	21	-	44 589	2 545 424	400	558	22 030	190 107	1
5 421	103	15	87	532	2 132	-	21	-	4 921	1 238 168	-	558	22 030	53 431	2
2 292	12	1	-	1 202	-	-	-	-	39 549	419 172	400	-	-	1 381	3
14 266	8 994	4 520	4 029	32 067	4 738	-	-	-	58	767 284	-	20	-	182 736	4
4 185	44	5	1 893	6 117	1 138	-	-	-	0	451 628	-	-	-	2 764	5
8 859	8 703	4 379	1 039	7 155	3 281	-	-	-	58	278 977	-	20	-	175 442	6
64 604	32 981	29 334	17 141	361 682	28 555	2 033	31	-	340	2 209 151	887	292	-	86 868	7
29 946	20 618	17 836	10 038	272 767	6 416	1 120	-	-	106	863 294	120	-	-	35 325	8
5 146	1 362	728	2 235	17 905	9 351	503	-	-	20	174 533	-	-	-	8 285	9
4 300	1 722	778	1 325	47 166	4 113	410	-	-	214	247 321	767	-	-	13 205	10
5 009	7 530	8 695	117	6 957	1 313	-	-	-	-	226 899	-	-	-	14 043	11
1 222	354	196	1 419	957	3 073	-	-	-	-	51 989	-	292	-	4 182	12
14 540	452	38	-	396	2	-	-	-	-	358 870	-	-	-	366	13
31 676	5 042	3 881	42 792	28 098	33 808	-	13	-	587	533 241	-	1 042	9	18 997	14
5 158	1 386	1 049	22 013	6 291	7 148	-	-	-	148	142 725	-	35	-	1 286	15
12 640	1 244	895	3 838	365	6 082	-	13	-	24	86 828	-	3	-	3 009	16
3 680	924	682	13 576	4 909	6 810	-	-	-	46	130 821	-	500	-	4 184	17
5 738	267	246	701	9 433	5 559	-	-	-	15	76 784	-	100	-	5 608	18
468 901	22 255	14 563	1 903 020	41 910	124 768	47	-	1 391 369	546	5 625 518	-	3 578	361	44 901	19
669	-	-	13	4	-	-	-	-	-	118 714	-	-	-	198	20
30 317	0	0	-	-	-	-	-	-	6	107 272	-	-	-	52	21
340	-	-	96	-	291	-	-	-	-	148 222	-	-	-	202	22
375 542	-	-	-	-	-	-	-	400 435	-	776 790	-	-	-	-	23
-	-	-	1 305	-	-	-	-	163 354	-	164 667	-	-	-	-	24
2 438	2 371	1 474	3 900	206	5 251	-	-	-	231	69 018	-	2 260	361	2 365	25
-	-	-	1	-	-	-	-	324	-	330	-	-	-	-	26
3 686	-	-	28 613	2 875	6 749	-	-	804 181	-	957 881	-	-	-	115	27
55 910	19 883	13 089	1 811 529	38 445	112 449	47	-	-	245	3 200 346	-	1 091	-	41 969	28
-	-	-	57 563	380	-	-	-	-	13	58 265	-	227	-	-	29
96 082	40 173	25 562	49 327	240 018	165 019	95	2 886	11	419	1 094 346	-	102 406	46 022	32 619	30
1 910	4 074	33	1	232 887	126 563	79	2 238	-	183	378 698	-	92 376	30 758	10 209	31
14 698	12 972	11 032	46 626	1 799	17 131	14	529	10	135	244 937	-	5 369	10	9 440	32
15 162	18 952	10 308	-	1 650	16 104	-	-	0	100	189 714	-	-	15 237	2 870	33
52 388	1 473	2 358	2	129	2 382	-	120	-	0	167 885	-	-	17	5 971	34
220 226	20 852	14 152	-	5 155	4 912	0	158	-	926	1 825 621	1 108	5 226	4 923	385 964	35
3 464	18	1	-	12	-	-	-	-	-	263 357	-	-	-	1 579	36
2 996	309	220	-	1 259	1 517	-	-	-	747	248 424	-	160	-	7 477	37
155 628	15 499	10 905	-	827	760	-	-	-	41	1 016 305	-	-	79	107 768	38
49 334	1 539	511	-	13	710	-	-	-	13	230 794	-	-	-	5 308	39
223 962	194 019	136 820	1 010	144 172	194 830	3 814	10	88	53 144	2 729 126	2 627	6 438	5 486	170 027	40
93 703	139 732	99 696	-	95 316	7 222	3 708	-	4	37 410	917 386	637	1 498	517	13 954	41
43 167	9 263	2 709	-	29 790	755	-	-	66	14 847	519 159	5	1 208	342	7 579	42
34 571	14 952	17 095	83	84	309	-	-	-	341	139 885	-	-	-	2 517	43
98 434	93 463	72 393	341	12 692	46 627	762	220	129	12 308	1 068 075	1 714	46 865	31 873	501 164	44
57 193	66 187	38 516	-	6 929	5 937	118	6	113	10 148	579 675	1 714	20 856	13 608	22 893	45
1 765	558	262	-	540	6 516	-	7	-	-	17 730	-	-	202	220	46
18 937	11 663	24 947	-	86	979	-	2	-	1 134	198 863	-	5 417	5 913	462 936	47
185	24	22	341	39	3 611	-	-	-	393	8 301	-	152	10	1 178	48
-	-	-	-	7 894 271	-	-	-	-	147 926	3 995 817	-	-	7 591	-	49
-	-	-	-	7 894 271	-	-	-	-	-	7 894 271	-	-	-	-	50
-	-	-	-	-	-	-	-	-	147 926	3 995 817	-	-	7 591	-	51
-	-	-	-	-	-	-	-	-	-	-	-	-	-	-	52
1 240 444	423 857	304 262	2 018 082	8 762 148	605 820	6 752	3 339	1 539 522	4 108 733	30 435 800	6 736	166 424	118 294	1 613 384	53

Lastenausgleichsverwaltung, Versicherungsamt.- 5) Einschl. besond. Finanzierungsvorgänge, ohne Steuerbeteiligung.

noch: Tab. 1.12 Ausgaben und Einnahmen nach Aufgaben
Kreisangehörige Gemeinden und
- Beträge in

Lfd. Nr.	Aufgabenbereich	Bau- maß- nahmen	Zuweisungen und Zuschüsse für Investitionen		Tilgung von Krediten bzw. Rückz. Inn. Darl.		Sonstige Ausgaben des Ver- mögens- haus- halts	Brutto- ausgaben des Ver- mögens- haus- halts	Brutto- ausgaben des Verwaltungs- und Vermögens- haushalts zusammen 3)
			an öffentl. Bereich	an sonst. Bereiche	an öffentl. Bereich	an sonst. Bereiche			
			25	26	27	28			
1	Allgemeine Verwaltung	278 486	6 442	1 799	-	-	4 345	504 166	3 049 590
	darunter:								
2	Hauptverwaltung	83 363	599	1 762	-	-	4 140	165 883	1 404 051
3	Finanzverwaltung	-	358	4	-	-	8	2 152	421 324
4	Öffentliche Sicherheit und Ordnung	161 586	7 446	3 066	-	-	246	355 099	1 122 383
	darunter:								
5	Öffentliche Ordnung	1 426	12	377	-	-	-	4 578	456 207
6	Brandschutz	156 300	7 171	559	-	-	246	339 737	618 715
7	Schulen	1 037 672	135 519	6 902	-	-	703	1 268 843	3 477 993
	darunter:								
8	Grund- und Hauptschulen	543 320	30 017	1 985	-	-	469	611 235	1 474 529
9	Realschulen	108 857	26 637	707	-	-	20	144 505	319 038
10	Gymnasien, Kollegs	205 205	70 861	2 164	-	-	214	292 415	539 736
11	Berufs-, Berufsfach-, Berufsaufbauschulen	54 309	1 950	-	-	-	-	70 302	297 201
12	Förderschulen	31 113	1 362	123	-	-	-	37 072	89 061
13	Schülerbeförderung	761	0	-	-	-	-	1 128	359 998
14	Wissenschaft, Forschung, Kulturpflege	108 134	2 248	20 056	-	-	815	151 300	684 541
	darunter:								
15	Theater, Musikpflege, Musikschulen	18 880	1	631	-	-	300	21 133	163 859
16	Heimat- und sonst. Kulturpflege	14 028	56	2 684	-	-	29	19 809	106 637
17	Volksbildung	17 903	19	231	-	-	3	22 840	153 661
18	Naturschutz, Landschaftspflege, Denkmalschutz u. -pflege	34 380	884	2 635	-	-	71	43 679	120 463
19	Soziale Sicherung	520 861	2 403	79 209	-	-	1 148	652 461	6 277 979
	darunter:								
20	Allgemeine Sozialverwaltung 5)	-	-	-	-	-	-	198	118 912
21	Verw. d. Grundsicherung f. Arbeitsuchende	-	-	-	-	-	-	52	107 323
22	Verwaltung der Jugendhilfe	-	-	-	-	-	-	202	148 425
23	Sozialhilfe nach d. SGB II, SGB IX u. SGB XII	-	-	-	-	-	-	-	776 790
24	Hilfen für Asylbewerber	-	-	-	-	-	-	-	164 667
25	Soziale Einrichtungen	14 048	113	6 808	-	-	478	26 434	95 452
26	Kriegsopferfürsorge und ähnliche Maßnahmen	-	-	-	-	-	-	-	330
27	Jugendhilfe nach dem SGB VIII	-	-	275	-	-	-	390	958 271
28	Einrichtungen der Jugendhilfe	506 813	2 289	64 171	-	-	491	616 825	3 817 171
29	Förderung der Wohlfahrtspflege	-	-	7 937	-	-	2	8 165	66 430
30	Gesundheit, Sport, Erholung	227 321	8 650	112 363	-	-	1 594	530 975	1 625 321
	darunter:								
31	Krankenhäuser	10 115	2 951	65 141	-	-	1 064	212 614	591 312
32	Förderung des Sports, eigene Sportstätten	120 708	3 027	33 652	-	-	135	172 341	417 278
33	Badeanstalten	39 202	1 271	11 446	-	-	124	70 151	259 865
34	Park- und Gartenanlagen	26 024	11	627	-	-	-	32 652	200 537
35	Bau- und Wohnungswesen, Verkehr	1 555 481	23 956	60 812	-	-	501	2 037 970	3 863 592
	darunter:								
36	Bauverwaltung	182	-	2	-	-	-	1 763	265 120
37	Städtebauliche Planung, Städtebauförderung, Vermessung, Bauordnung	2 111	1 063	21 848	-	-	6	32 665	281 089
38	Gemeinde-, Kreis-, Bundes- u. Staatsstraßen	1 388 049	16 904	5 928	-	-	94	1 518 822	2 535 127
39	Straßenbeleuchtung und -reinigung	42 578	10	9 464	-	-	138	57 499	288 294
40	Öffentl. Einrichtungen, Wirtschaftsförderung	943 497	36 544	90 655	-	-	94 365	1 349 640	4 078 767
	darunter:								
41	Abwasserbeseitigung	558 403	31 310	8 248	-	-	59 547	674 114	1 591 500
42	Abfallbeseitigung	21 792	892	126	-	-	33 163	65 107	584 266
43	Bestattungswesen	43 596	30	470	-	-	817	47 429	187 315
44	Wirtsch. Unternehmen, allg. Grund- u. Sonderverm.	626 933	6 111	13 741	-	-	30 046	1 258 447	2 326 522
	darunter:								
45	Versorgungsunternehmen	236 731	3 490	5 079	-	-	17 958	322 328	902 002
46	Verkehrsunternehmen	5 033	475	158	-	-	-	6 088	23 818
47	Allgemeines Grundvermögen	328 031	471	1 079	-	-	1 237	805 085	1 003 947
48	Allgemeines Sondervermögen	3 369	305	90	-	-	10 483	15 587	23 888
49	Allgemeine Finanzwirtschaft	-	-	-	6 791	925 498	2 843 335	3 783 215	15 821 228
	davon:								
50	Steuern (netto), allg. Zuweis. u. Umlagen	-	-	-	-	-	-	-	7 894 271
51	Sonstige allgemeine Finanzwirtschaft	-	-	-	6 791	925 498	2 805 159	3 745 039	7 888 782
52	Abwicklung der Vorjahre	-	-	-	-	-	38 175	38 175	38 175
53	Insgesamt 6)	5 459 970	229 317	388 604	6 791	925 498	2 977 098	11 892 116	42 327 916

1) Einschl. besond. Finanzierungsvorgänge.- 2) Ohne Steuerbeteiligung.- 3) Abzüglich Steuerbeteiligung.- 4) Ohne Jugendhilfe- und Lastenausgleichsverwaltung, Ver-

bereichen und nach Ausgabe-/Einnahmearten 1)
 Landkreise zusammen 2)
 1 000 EUR -

Steuern (netto) 3), st.ähnl. Einnahmen, Gebühren, Zweckgeb. Abgaben	Ein- nahmen aus Verkauf	Mieten und Pach- ten	Sonst. Verwal- tungs- und Be- triebs- ein- nahmen	Erstattungen von Ausgaben des Verwaltungshaushalts				Allgemeine Zuweisungen, Umlagen, Zuweisungen und Zuschüsse für laufende Zwecke				Zins- einnahmen			Lfd. Nr.
				von Bund und Land	von Gemein- den/Gv	von and. öff. Be- reichen	von sonst. Be- reichen	von Bund und Land	von Gemein- den/Gv	von and. öff. Be- reichen	von sonst. Be- reichen	von Gemein- den/Gv	von and. öff. Be- reichen	von sonst. Be- reichen	
				37	38	39	40	41	42	43	44	45	46	47	
32 902	4 730	45 602	28 542	14 470	11 201	15 766	189 245	3 062	597	1 302	2 391	0	-	117	1
17 305	3 143	28 263	15 221	1 355	4 741	10 907	103 604	2 424	282	1 139	1 611	-	-	117	2
3 206	79	23	7 366	11	2 274	3 116	43 035	181	-	48	208	0	-	-	3
79 585	1 196	4 896	9 999	5 502	6 776	5 459	5 053	7 596	282	2 280	3 682	-	-	1	4
60 061	439	1 298	3 202	4 955	2 911	1 725	4 104	6 647	38	245	232	-	-	0	5
19 174	757	3 436	6 352	164	3 783	170	909	567	240	58	960	-	-	0	6
28 918	7 769	77 197	22 662	6 149	151 684	12 123	19 403	300 535	14 036	647	2 506	-	-	327	7
18 918	5 500	61 200	10 265	1 684	33 105	7 378	6 448	22 897	2 734	158	1 263	-	-	30	8
1 072	344	2 761	2 277	99	14 697	855	856	6 991	2 635	-	184	-	-	7	9
895	218	2 269	2 417	227	19 279	1 700	1 381	4 925	3 617	-	505	-	-	277	10
1 446	534	2 949	2 606	1 279	48 567	442	5 407	12 846	1 554	2	305	-	-	-	11
161	88	2 688	1 090	34	1 450	-	682	928	100	34	15	-	-	-	12
505	-	7	622	70	3 118	714	412	237 991	826	46	- 4	-	-	-	13
69 136	4 113	8 005	13 344	134	3 368	1 414	4 856	18 011	5 718	220	7 635	-	-	24	14
35 961	291	1 317	3 999	-	1 266	84	1 353	7 478	3 612	156	1 797	-	-	-	15
8 917	2 057	3 840	3 685	6	30	4	935	523	134	12	1 810	-	-	0	16
18 181	205	1 016	2 308	44	554	819	1 178	3 725	1 062	41	1 530	-	-	1	17
654	101	658	1 330	27	528	443	614	5 224	299	2	1 165	-	-	-	18
131 748	12 175	28 990	33 706	799 163	187 056	842	63 567	1 514 590	51 960	4 278	18 063	-	-	193	19
138	5	-	3 369	14 288	335	66	983	2 719	24	202	295	-	-	-	20
5	-	202	12 153	11 723	-	-	43 408	48	-	28	7 431	-	-	-	21
365	-	2	2 507	2 382	749	39	577	2 255	217	139	8	-	-	-	22
-	-	-	-	478 113	11 809	-	3 223	251	-	-	141	-	-	-	23
-	-	-	-	206 321	4 998	-	-	755	-	15	-	-	-	-	24
4 829	412	20 827	2 156	11 410	697	12	2 227	1 402	238	120	803	-	-	54	25
-	-	-	-	296	5	-	-	-	-	-	-	-	-	-	26
349	-	60	905	62 363	153 455	549	1 036	8 969	1 945	151	421	-	-	-	27
126 062	11 759	7 898	12 616	601	14 412	175	12 113	1 494 539	49 239	3 622	5 999	-	-	57	28
-	-	-	-	1 143	279	-	-	3 285	275	0	732	-	-	81	29
83 305	2 589	26 249	31 232	12 711	5 445	3 259	27 225	29 219	1 461	338	2 100	-	-	1 068	30
4 095	26	1 785	823	-	256	557	2 604	1 898	61	-	110	-	-	928	31
16 102	564	16 681	13 993	85	3 595	1 261	5 393	2 174	249	52	917	-	-	103	32
37 969	1 045	3 730	12 227	24	1 420	313	3 121	71	1 038	29	225	-	-	34	33
4 063	66	366	1 271	0	14	105	15 090	201	36	16	385	-	-	-	34
62 164	1 819	3 093	33 381	1 552	5 965	2 333	90 452	248 586	876	537	1 615	5	51	1 266	35
3 726	78	9	3 115	0	157	578	24 132	320	3	39	53	-	-	-	36
8 287	371	19	5 868	17	765	123	5 205	9 738	345	33	539	-	-	2	37
10 331	1 051	1 405	18 680	1 235	4 578	1 394	58 689	233 733	327	37	953	-	-	0	38
5 602	34	27	1 346	74	323	3	1 421	1 741	72	-	59	-	-	0	39
1 376 480	35 827	25 973	72 542	5 914	54 485	9 803	441 258	52 037	6 099	427	6 078	-	1	1 290	40
792 705	364	385	3 920	69	18 058	2 316	57 768	138	21	11	917	-	1	885	41
385 595	27 078	1 828	10 557	305	24 560	3 613	28 506	266	696	182	112	-	-	220	42
83 170	482	581	2 318	411	48	23	1 567	22	8	-	85	-	-	1	43
545 651	75 985	247 544	76 521	145	1 802	2 482	21 656	13 504	1 512	145	1 934	0	30	3 701	44
490 055	19 940	2 082	54 276	8	1 021	1 980	7 513	1 561	33	-	88	-	-	1 674	45
3 397	28	1 109	735	-	226	-	138	3 886	180	-	11	-	-	- 6	46
2 590	1 726	220 783	8 402	1	226	15	5 259	408	721	24	127	-	30	315	47
16	410	4 659	385	-	1	-	115	27	-	-	588	0	-	519	48
12 210 016	-	-	52	-	-	-	24 852	4 491 713	5 228 947	-	-	11	13	22 970	49
12 210 016	-	-	-	-	-	-	24 852	4 491 713	5 228 947	-	-	-	-	-	50
-	-	-	52	-	-	-	-	-	-	-	-	11	13	22 970	51
-	-	-	-	-	-	-	-	-	-	-	-	-	-	-	52
14 619 905	146 202	467 550	321 982	845 740	427 782	53 482	887 568	6 678 853	5 311 487	10 173	46 006	16	94	30 957	53

sicherungsamt.- 5) Einschl. besond. Finanzierungsvorgänge, ohne bzw. abzüglich Steuerbeteiligung.

noch: Tab. 1.12 Ausgaben und Einnahmen nach Aufgaben
Kreisangehörige Gemeinden und
- Beträge in

Lfd. Nr.	Aufgabenbereich	Gewinn-	Konzess.-	Schuldendienst-			Sonst. Ein-	Brutto-	Rückflüsse			
		anteile,	Abgaben	hilfen					nahmen	nahmen	von	
		Ersatz v. soz. Lstg. ausserh. von Einr.	3) Ersatz v. soz. Lstg. in Einrichtg.	von Bund und Land	von Gemeinden/Gv	von sonst. Be-reichen					d. Ver-waltgs. haus-halts	des Ver-waltungs-haushalts
48	49	50	51	52	53	54	55	56				
1	Allgemeine Verwaltung	6	-	-	-	-	69 478	419 411	400	-		
	darunter:											
2	Hauptverwaltung	6	-	-	-	-	12 252	202 370	-	-		
3	Finanzverwaltung	-	-	-	-	-	57 168	116 714	400	-		
4	Öffentliche Sicherheit und Ordnung	-	-	-	-	-	875	133 182	-	-		
	darunter:											
5	Öffentliche Ordnung	-	-	-	-	-	810	86 665	-	-		
6	Brandschutz	-	-	-	-	-	66	36 637	-	-		
7	Schulen	-	-	-	-	-	31	643 987	2	5 310		
	darunter:											
8	Grund- und Hauptschulen	-	-	-	-	-	14	171 594	-	3		
9	Realschulen	-	-	-	-	-	0	32 778	-	-		
10	Gymnasien, Kollegs	-	-	-	-	-	2	37 712	-	5 307		
11	Berufs-, Berufsfach-, Berufsaufbauschulen	-	-	-	-	-	-	77 939	-	-		
12	Förderschulen	-	-	-	-	-	8	7 276	2	-		
13	Schülerbeförderung	-	-	-	-	-	1	244 308	-	-		
14	Wissenschaft, Forschung, Kulturpflege	66	-	-	-	-	532	136 577	-	-		
	darunter:											
15	Theater, Musikpflege, Musikschulen	-	-	-	-	-	10	57 324	-	-		
16	Heimat- und sonst. Kulturpflege	35	-	-	-	-	26	22 015	-	-		
17	Volksbildung	30	-	-	-	-	393	31 087	-	-		
18	Naturschutz, Landschaftspflege, Denkmalschutz u. -pflege	-	-	-	-	-	100	11 147	-	-		
19	Soziale Sicherung	58 682	35 947	-	-	-	1 154	2 942 113	20	-		
	darunter:											
20	Allgemeine Sozialverwaltung 5)	-	-	-	-	-	27	22 450	-	-		
21	Verw. d. Grundsicherung f. Arbeitsuchende	-	-	-	-	-	12	75 010	-	-		
22	Verwaltung der Jugendhilfe	-	-	-	-	-	1	9 241	-	-		
23	Sozialhilfe nach d. SGB II, SGB IX u. SGB XII	18 547	234	-	-	-	-	512 318	-	-		
24	Hilfen für Asylbewerber	12 323	1 939	-	-	-	57	226 408	-	-		
25	Soziale Einrichtungen	89	-	-	-	-	651	45 930	8	-		
26	Kriegsopferfürsorge und ähnliche Maßnahmen	37	-	-	-	-	-	338	-	-		
27	Jugendhilfe nach dem SGB VIII	27 554	33 659	-	-	-	25	291 441	-	-		
28	Einrichtungen der Jugendhilfe	-	-	-	-	-	227	1 739 320	-	-		
29	Förderung der Wohlfahrtspflege	-	-	-	-	-	28	5 822	12	-		
30	Gesundheit, Sport, Erholung	1 523	-	-	-	-	3 302	231 027	-	-		
	darunter:											
31	Krankenhäuser	-	-	-	-	-	3 142	16 285	-	-		
32	Förderung des Sports, eigene Sportstätten	-	-	-	-	-	50	61 218	-	-		
33	Badeanstalten	1 523	-	-	-	-	39	62 809	-	-		
34	Park- und Gartenanlagen	-	-	-	-	-	53	21 665	-	-		
35	Bau- und Wohnungswesen, Verkehr	860	-	-	-	-	6 690	461 244	65	155		
	darunter:											
36	Bauverwaltung	-	-	-	-	-	11	32 222	-	-		
37	Städtebauliche Planung, Städtebauförderung, Vermessung, Bauordnung	421	-	-	-	-	5 885	37 619	-	-		
38	Gemeinde-, Kreis-, Bundes- u. Staatsstraßen	-	-	-	-	-	321	332 735	-	-		
39	Straßenbeleuchtung und -reinigung	-	-	-	-	-	110	10 812	-	-		
40	Öffentl. Einrichtungen, Wirtschaftsförderung	871	-	-	-	-	46 147	2 135 234	31	529		
	darunter:											
41	Abwasserbeseitigung	13	-	-	-	-	25 015	902 586	-	529		
42	Abfallbeseitigung	14	-	-	-	-	20 103	503 633	31	-		
43	Bestattungswesen	120	-	-	-	-	454	89 291	-	-		
44	Wirtsch. Unternehmen, allg. Grund- u. Sonderverm.	23 485	263 973	-	-	-	9 909	1 289 979	136	96		
	darunter:											
45	Versorgungsunternehmen	15 317	245 312	-	-	-	7 404	848 264	-	12		
46	Verkehrsunternehmen	77	-	-	-	-	28	9 808	-	-		
47	Allgemeines Grundvermögen	149	-	-	-	-	20	240 794	136	84		
48	Allgemeines Sondervermögen	323	-	-	-	-	2 023	9 065	-	-		
49	Allgemeine Finanzwirtschaft	-	-	2 262	138	263	802 730	22 783 966	-	-		
	davon:											
50	Steuern (netto), allg. Zuweis. u. Umlagen	-	-	-	-	-	-	21 955 528	-	-		
51	Sonstige allgemeine Finanzwirtschaft	-	-	2 262	138	263	802 730	828 439	-	-		
52	Abwicklung der Vorjahre	-	-	-	-	-	-	-	-	-		
53	Insgesamt 6)	85 494	299 920	2 262	138	263	940 847	31 176 719	655	6 091		

1) Einschl. besond. Finanzierungsvorgänge.- 2) Ohne Verwaltungsgemeinschaften.- 3) Nur bei wirtschaftl. Unternehmen.- 4) Abzüglich Steuerbeteiligung.- 5) Ohne

bereichen und nach Ausgabe-/Einnahmearten 1)
Landkreise zusammen 2)
1 000 EUR -

von sonst. Be- reichen	Ein- nahmen aus Ver- äuße- rung von Beteili- gungen	Ein- nahmen aus Ver- äuße- rung von Anlage- vermögen	Zuweisungen und Zuschüsse für Investitionen und Investitionsförds.-Maßnahmen				Ein- nahmen aus Kredit- u. innere Dar- lehen	Beiträge u.ä. Entgelte sonstige Einn. des Vermög.- haushalts	Brutto- ein- nahmen des Ver- mögens- haus- halts	Brutto- einnahmen Verwalt.- u. Vermögens- haushalt zusammen 4)	Mehrausgaben (-), Mehreinnahmen (brutto)			Lfd. Nr.	
			von Bund und Land	von Gemein- den/Gv	von and. öff. Be- reichen	von sonst. Be- reichen					ins- gesamt	Verwal- tungs- haushalt	Vermö- gens haushalt		
57	58	59	60	61	62	63	64	65	66	67	68	69	70		
1 031	-	24 780	33 526	522	46	1 074	-	411	61 791	481 202	- 2 568 388	- 2 126 013	- 442 375	1	
1 029	-	23 150	8 060	41	24	373	-	247	32 923	235 293	- 1 168 758	- 1 035 799	- 132 960	2	
-	-	9	- 2	173	-	68	-	8	657	117 370	- 303 954	- 302 458	- 1 496	3	
94	-	4 856	44 255	8 153	5	3 549	-	541	61 453	194 636	- 927 748	- 634 102	- 293 646	4	
4	-	198	99	56	5	203	-	-	564	87 229	- 368 977	- 364 963	- 4 014	5	
26	-	4 639	43 175	8 043	-	3 317	-	541	59 741	96 378	- 522 337	- 242 341	- 279 996	6	
50	-	10 625	271 315	42 939	24 166	6 503	-	810	361 720	1 005 707	- 2 472 286	- 1 565 164	- 907 122	7	
12	-	4 477	136 138	4 031	531	1 889	-	326	147 407	319 001	- 1 155 528	- 691 700	- 463 829	8	
-	-	339	40 679	2 637	8 103	21	-	20	51 799	84 577	- 234 461	- 141 756	- 92 706	9	
-	-	1 862	38 606	35 422	15 013	581	-	214	97 006	134 718	- 405 018	- 209 609	- 195 409	10	
-	-	132	21 161	25	500	77	-	-	21 896	99 835	- 197 366	- 148 960	- 48 406	11	
-	-	31	5 694	-	-	-	-	-	5 727	13 003	- 76 058	- 44 713	- 31 345	12	
-	-	7	72	7	-	-	-	-	85	244 393	- 115 604	- 114 562	- 1 043	13	
763	0	677	37 887	1 100	133	6 201	-	1 352	48 114	184 691	- 499 850	- 396 664	- 103 186	14	
7	-	61	5 563	2	-	1 874	-	300	7 807	65 131	- 98 728	- 85 402	- 13 326	15	
60	-	79	3 538	255	8	444	-	28	4 412	26 427	- 80 210	- 64 814	- 15 397	16	
1	-	31	5 881	61	4	281	-	47	6 305	37 392	- 116 269	- 99 735	- 16 535	17	
-	-	350	15 864	234	65	2 566	-	488	19 567	30 715	- 89 748	- 65 636	- 24 112	18	
4 789	16	1 622	185 535	6 694	96	7 991	-	1 959	208 723	3 150 836	- 3 127 143	- 2 683 405	- 443 738	19	
-	-	1	2	-	-	-	-	-	3	22 454	- 96 458	- 96 264	- 195	20	
-	-	-	-	-	-	-	-	-	-	75 010	- 32 314	- 32 262	- 52	21	
-	-	-	-	-	-	-	-	-	-	9 241	- 139 183	- 138 981	- 202	22	
-	-	-	-	-	-	-	-	-	-	512 318	- 264 472	- 264 472	- 23	23	
-	-	-	-	-	-	-	-	-	-	226 408	61 741	61 741	- 24	24	
3 797	16	276	1 288	2 965	-	171	-	464	8 986	54 916	- 40 536	- 23 088	- 17 448	25	
-	-	-	-	-	-	-	-	-	-	338	8	8	- 26	26	
-	-	1	1	-	-	-	-	-	2	291 443	- 666 828	- 666 440	- 388	27	
290	-	1 343	183 655	3 729	96	7 808	-	1 308	198 230	1 937 550	- 1 879 621	- 1 461 026	- 418 595	28	
701	-	-	589	-	-	12	-	2	1 317	7 138	- 59 291	- 52 443	- 6 849	29	
91 640	201	2 811	41 540	4 564	228	2 214	-	4 932	148 129	379 156	- 1 246 165	- 863 320	- 382 845	30	
88 705	152	43	4 675	-	-	188	-	2 493	96 256	112 541	- 478 771	- 362 413	- 116 358	31	
2 079	-	1 479	16 971	2 221	-	759	-	135	23 645	84 863	- 332 415	- 183 720	- 148 696	32	
769	-	678	7 231	2 382	85	493	-	127	11 766	74 574	- 185 290	- 126 905	- 58 386	33	
-	49	389	6 109	- 207	139	260	-	2 165	8 904	30 569	- 169 968	- 146 220	- 23 748	34	
12 748	72	419 961	403 944	17 278	- 855	17 917	-	253 667	1 124 952	1 586 197	- 2 277 395	- 1 364 377	- 913 018	35	
-	-	6	80	2	-	-	-	-	87	32 309	- 232 811	- 231 135	- 1 676	36	
69	-	5 459	18 377	30	-	289	-	12 927	37 152	74 771	- 206 318	- 210 805	4 487	37	
240	-	48 400	352 920	16 488	- 897	14 918	-	239 252	671 321	1 004 056	- 1 531 070	- 683 570	- 847 501	38	
-	-	1 682	1 183	-	-	131	-	499	3 496	14 308	- 273 986	- 219 982	- 54 003	39	
7 388	927	143 073	202 843	7 266	1 552	11 128	-	294 942	669 679	2 804 913	- 1 273 854	- 593 893	- 679 961	40	
3 964	-	2 041	37 143	5 175	1 267	3 224	-	247 783	301 125	1 203 711	- 387 789	- 14 801	- 372 988	41	
1 564	-	1 051	2 248	538	204	359	-	37 184	43 179	546 812	- 37 454	- 15 526	- 21 928	42	
10	-	128	224	15	-	114	-	845	1 337	90 628	- 96 687	- 50 595	- 46 092	43	
29 239	1 073	289 498	118 838	1 554	587	9 110	-	95 318	545 448	1 835 427	- 491 095	221 904	- 712 999	44	
7 973	65	1 507	22 851	786	529	897	-	77 325	111 944	960 208	58 206	268 589	- 210 383	45	
77	13	61	343	131	-	110	-	-	734	10 542	- 13 276	- 7 922	- 5 353	46	
9 028	30	279 776	82 119	615	58	6 027	-	7 954	385 827	626 621	- 377 327	41 931	- 419 258	47	
123	191	2 713	2 578	-	-	1 715	-	8 561	15 880	24 944	1 056	763	293	48	
-	2 591	-	457 502	-	-	-	-	863 264	6 853 006	8 176 363	30 960 329	15 139 101	10 745 953	4 393 148	49
-	-	-	457 502	-	-	-	-	-	457 502	22 413 030	14 518 759	14 061 256	457 502	50	
-	2 591	-	-	-	-	-	-	863 264	6 853 006	7 718 861	8 547 299	658 518	- 3 315 304	3 973 821	51
-	-	-	-	-	-	-	-	-	-	-	-	- 38 175	-	- 38 175	52
147 743	4 879	897 902	1 797 186	90 069	25 959	65 687	863 264	7 506 937	11 406 373	42 583 092	255 176	740 919	- 485 743	53	

Jugendhilfe- und Lastenausgleichsverwaltung, Versicherungsamt.- 6) Einschl. besond. Finanzierungsvorgänge, abzüglich Steuerbeteiligung.

Tab. 1.13 Ausgaben und Einnahmen nach Aufgaben
Kreisangehörige
- Beträge in

Lfd. Nr.	Aufgabenbereich	Personal-	Unterh.	Geräte,	Mieten	Bewirt-	Haltung	Weitere	Sonstige	Erstattg.
		ausgaben	d. Grundstücke u. d. sonstig. unbewegl. Vermög.	Ausstattungs- u. Ausrüst.-, Gebrauchsgegenst.	und Pachten	schafft. d. Grundstücke, baulich. Anlagen usw.	von Fahrzeugen	Verwaltungs- u. Betriebsausgaben	Ge- schäfts- und Sachausgaben	gaben des tungshaus an öffentl. Bereich
		1	2	3	4	5	6	7	8	9
1	Allgemeine Verwaltung	1 304 226	31 308	23 906	15 115	40 584	6 475	116 238	252 068	5 038
	darunter:									
2	Hauptverwaltung	582 254	13 590	10 784	4 982	11 159	3 628	43 188	152 787	2 014
3	Finanzverwaltung	276 277	-	935	219	3	13	8 896	33 164	525
4	Öffentliche Sicherheit und Ordnung	192 507	20 430	41 573	4 009	27 191	31 551	57 687	51 192	7 838
	darunter:									
5	Öffentliche Ordnung	143 097	166	1 414	1 813	125	79	47 453	9 978	7 429
6	Brandschutz	48 782	19 950	40 053	2 163	26 985	31 416	8 737	40 333	406
7	Schulen	194 570	60 258	16 444	13 354	121 516	1 211	162 059	68 067	58 718
	darunter:									
8	Grund- und Hauptschulen	170 467	55 884	15 346	11 680	114 146	463	61 202	19 269	54 763
9	Realschulen	5 696	624	270	659	1 121	2	821	173	240
10	Gymnasien, Kollegs	1 717	1 952	230	296	3 600	14	1 693	396	616
11	Berufs-, Berufsfach-, Berufsaufbauschulen	2 166	55	16	41	172	1	62	32	253
12	Förderschulen	112	44	1	1	62	-	3	12	265
13	Schülerbeförderung	5 159	256	11	79	7	718	93 761	56	872
14	Wissenschaft, Forschung, Kulturpflege	167 746	23 344	5 744	8 603	15 922	214	70 041	23 434	1 738
	darunter:									
15	Theater, Musikpflege, Musikschulen	61 287	2 455	824	1 203	2 392	37	12 054	5 404	1 185
16	Heimat- und sonst. Kulturpflege	13 255	3 214	976	1 159	2 675	102	30 555	6 632	77
17	Volksbildung	56 828	2 086	1 887	3 437	5 103	5	12 837	4 909	318
18	Naturschutz, Landschaftspflege, Denkmalschutz u. -pflege	5 300	9 840	716	391	1 038	29	3 268	2 645	43
19	Soziale Sicherung	929 214	49 483	13 178	21 160	54 713	829	60 164	17 613	19 537
	darunter:									
20	Allgemeine Sozialverwaltung 5)	-	-	-	-	-	-	-	-	-
21	Verw. d. Grundsicherung f. Arbeitsuchende	-	-	-	-	-	-	-	-	-
22	Verwaltung der Jugendhilfe	4	-	-	-	-	-	-	-	-
23	Sozialhilfe nach d. SGB II, SGB IX u. SGB XII	-	-	-	-	-	-	-	-	-
24	Hilfen für Asylbewerber	-	-	-	-	-	-	-	-	-
25	Soziale Einrichtungen	12 144	3 167	405	4 981	5 109	226	4 891	1 336	227
26	Kriegsopferfürsorge und ähnliche Maßnahmen	-	-	-	-	-	-	-	-	-
27	Jugendhilfe nach dem SGB VIII	-	-	-	-	-	-	-	2	69
28	Einrichtungen der Jugendhilfe	917 066	46 317	12 774	16 179	49 604	603	55 248	15 830	19 236
29	Förderung der Wohlfahrtspflege	-	-	-	-	-	-	25	276	-
30	Gesundheit, Sport, Erholung	144 655	85 037	9 512	6 758	53 563	4 616	49 245	40 113	4 358
	darunter:									
31	Krankenhäuser	4 178	128	468	-	339	12	858	205	-
32	Förderung des Sports, eigene Sportstätten	32 870	29 612	3 011	4 808	33 190	890	9 816	15 281	2 523
33	Badeanstalten	47 075	13 302	2 289	638	13 927	96	24 845	17 433	865
34	Park- und Gartenanlagen	49 961	35 865	2 703	414	3 648	2 927	8 087	2 566	353
35	Bau- und Wohnungswesen, Verkehr	478 636	363 029	19 367	6 306	25 000	34 211	139 251	93 913	5 315
	darunter:									
36	Bauverwaltung	203 595	5	690	236	10	359	3 103	6 762	333
37	Städtebauliche Planung, Städtebauförderung, Vermessung, Bauordnung	49 728	182	1 895	344	158	49	9 638	74 222	359
38	Gemeinde-, Kreis-, Bundes- u. Staatsstraßen	208 318	295 647	14 235	2 393	18 782	30 056	19 183	7 044	4 195
39	Straßenbeleuchtung und -reinigung	13 733	49 569	1 966	856	3 341	3 693	104 600	752	165
40	Öffentl. Einrichtungen, Wirtschaftsförderung	648 966	172 440	25 954	10 034	72 633	54 510	221 758	91 118	55 009
	darunter:									
41	Abwasserbeseitigung	100 671	115 668	8 927	1 196	30 612	3 098	105 358	36 472	38 593
42	Abfallbeseitigung	21 734	4 653	526	854	1 486	520	32 812	7 297	10 362
43	Bestattungswesen	25 662	17 251	1 055	669	7 194	668	17 232	2 227	429
44	Wirtsch. Unternehmen, allg. Grund- u. Sonderverm.	134 323	122 260	11 251	11 849	75 904	8 709	190 972	152 900	8 127
	darunter:									
45	Versorgungsunternehmen	57 762	55 276	6 473	2 138	7 336	3 962	144 780	109 771	4 512
46	Verkehrsunternehmen	2 059	437	84	194	195	498	2 792	984	305
47	Allgemeines Grundvermögen	15 102	42 207	981	4 643	55 491	191	4 259	10 616	234
48	Allgemeines Sondervermögen	187	939	16	262	394	6	393	1 207	248
49	Allgemeine Finanzwirtschaft	-	-	-	-	-	-	-	-	-
	davon:									
50	Steuern (netto), allg. Zuweis. u. Umlagen	-	-	-	-	-	-	-	-	-
51	Sonstige allgemeine Finanzwirtschaft	-	-	-	-	-	-	-	-	-
52	Abwicklung der Vorjahre	-	-	-	-	-	-	-	-	-
53	Insgesamt 6)	4 194 843	927 590	166 929	97 187	487 024	142 326	1 067 414	790 418	165 678

1) Einschl. besond. Finanzierungsvorgänge.- 2) Ohne Verwaltungsgemeinschaften.- 3) Zinsausgaben nur unter "Sonstige allgemeine Finanzwirtschaft".- 4) Ohne Steuer

bereichen und nach Ausgabe-/Einnahmearten 1)
Gemeinden 2)
1 000 EUR -

von Aus- Verwal- halts	Kalkulatorische Kosten		Zu- schüsse f. lfd. Zw. an soziale oder ähnl. Einricht.	Zuweis. u. sonst. Zusch. f. lfd. Zw., allg. Zuw., Umlg.		Schuldendienst- hilfen		Soziale Leistun- gen ----- Zins- ausgaben 3)	Sonstige Ausgaben des Ver- waltungs- haus- halts	Brutto- ausgaben des Ver- waltungs- haushalts 4)	Gewährung von Darlehen		Erwerb von Be- teil- gungen, Kapi- talein- lagen	Erwerb von Sach- ver- mögen	Lfd. Nr.
	an sonst. Bereiche	Ab- schrei- bung		Verzins. Anlage- kapital	an öffentl. Bereich	an sonst. Bereiche	an öffentl. Bereich				an sonst. Bereiche	an öffentl. Bereich			
10	11	12	13	14	15	16	17	18	19	20	21	22	23	24	
20 703	5 802	2 893	68	1 722	702	-	21	-	44 525	1 871 392	400	512	21 020	85 345	1
4 990	103	15	58	172	535	-	21	-	4 920	835 201	-	512	21 020	41 499	2
2 047	12	1	-	1 202	-	-	-	-	39 549	362 842	400	-	-	740	3
13 233	8 835	4 504	3 351	4 938	4 190	-	-	-	58	473 088	-	20	-	172 444	4
3 821	43	4	1 699	4 860	887	-	-	-	0	222 869	-	-	-	1 659	5
8 818	8 665	4 375	1 004	77	3 130	-	-	-	58	244 951	-	20	-	170 310	6
33 361	22 733	19 240	12 050	278 758	8 138	1 960	-	-	300	1 072 737	120	-	-	38 022	7
29 946	20 618	17 836	10 038	272 767	6 416	1 120	-	-	106	862 070	120	-	-	35 325	8
900	671	364	357	770	158	445	-	-	-	13 269	-	-	-	578	9
691	569	439	825	2 452	271	394	-	-	194	16 348	-	-	-	1 088	10
80	-	-	-	7	4	-	-	-	-	2 887	-	-	-	70	11
43	-	-	14	4	48	-	-	-	-	608	-	-	-	-	12
840	447	38	-	349	2	-	-	-	-	102 595	-	-	-	365	13
30 573	4 878	3 807	35 282	15 679	24 564	-	13	-	192	431 774	-	39	9	14 172	14
5 150	1 380	1 048	19 164	2 272	6 060	-	-	-	148	122 063	-	35	-	1 207	15
12 638	1 244	895	3 323	43	5 785	-	13	-	24	82 612	-	-	-	1 966	16
3 384	817	667	10 232	2 605	5 108	-	-	-	1	110 223	-	-	-	3 598	17
5 198	254	224	273	8 971	1 761	-	-	-	15	39 967	-	-	-	2 672	18
56 981	21 409	14 327	1 787 146	37 210	112 942	47	-	5 985	540	3 202 479	-	3 443	361	43 930	19
-	-	-	-	-	-	-	-	-	-	-	-	-	-	-	20
-	-	-	-	-	-	-	-	-	-	-	-	-	-	-	21
-	-	-	-	-	-	-	-	-	-	4	-	-	-	-	22
-	-	-	-	-	-	-	-	47	-	47	-	-	-	-	23
-	-	-	-	-	-	-	-	-	-	-	-	-	-	-	24
2 396	1 594	1 297	1 478	74	3 414	-	-	-	231	42 968	-	2 260	361	2 310	25
-	-	-	-	-	-	-	-	-	-	-	-	-	-	-	26
-	-	-	10	15	15	-	-	-	-	111	-	-	-	-	27
54 586	19 815	13 030	1 760 341	36 958	109 512	47	-	-	245	3 127 391	-	1 091	-	41 620	28
-	-	-	25 318	163	-	-	-	-	13	25 795	-	92	-	-	29
91 023	35 204	25 026	45 182	4 924	34 627	17	649	11	259	634 779	-	5 672	15 433	21 500	30
192	-	-	1	302	310	-	-	-	22	7 015	-	273	169	111	31
14 361	12 620	10 900	43 759	1 081	14 882	14	529	10	135	230 292	-	5 369	10	9 136	32
14 198	18 542	10 060	-	1 326	15 954	-	-	0	100	180 648	-	-	15 237	2 835	33
52 384	1 473	2 358	2	126	2 382	-	120	-	0	165 368	-	-	17	5 931	34
217 155	17 419	13 294	-	4 244	3 226	-	157	-	925	1 421 447	108	4 433	4 923	355 472	35
1 983	18	1	-	12	-	-	-	-	-	217 106	-	-	-	1 324	36
2 641	309	220	-	587	838	-	-	-	747	141 916	-	150	-	7 359	37
154 394	12 066	10 048	-	741	760	-	-	-	40	777 904	-	-	79	79 316	38
49 334	1 539	511	-	13	710	-	-	-	13	230 794	-	-	-	5 308	39
199 816	186 003	135 050	779	102 286	45 889	3 708	10	22	40 604	2 066 589	2 622	5 036	5 180	162 812	40
93 703	139 732	99 696	-	95 316	7 222	3 708	-	4	37 410	917 386	637	1 498	517	13 954	41
19 780	1 449	1 011	-	109	349	-	-	-	2 308	105 250	-	208	35	1 311	42
34 569	14 952	17 095	74	83	308	-	-	-	341	139 810	-	-	-	2 517	43
98 079	92 950	72 138	341	8 829	39 630	547	220	129	12 287	1 041 445	1 714	46 737	29 363	485 259	44
57 145	66 066	38 471	-	6 929	5 937	118	6	113	10 133	576 929	1 714	20 856	12 601	22 892	45
1 755	482	229	-	197	1 142	-	7	-	-	11 359	-	-	202	220	46
18 683	11 514	24 854	-	86	979	-	2	-	1 133	190 975	-	5 321	5 912	449 459	47
175	24	22	341	39	3 577	-	-	-	388	8 218	-	152	10	456	48
-	-	-	-	5 541 566	-	-	-	113 224	3 310 899	8 965 690	-	-	-	-	49
-	-	-	-	5 541 566	-	-	-	-	-	5 541 566	-	-	-	-	50
-	-	-	-	-	-	-	-	113 224	3 310 899	3 424 124	-	-	-	-	51
-	-	-	-	-	-	-	-	-	-	-	-	-	-	-	52
760 924	395 234	290 280	1 884 200	6 000 156	273 907	6 280	1 069	119 372	3 410 589	21 181 419	4 964	65 892	76 288	1 378 956	53

beteiligung.- 5) Ohne Jugendhilfe- und Lastenausgleichsverwaltung, Versicherungsamt.- 6) Einschl. besond. Finanzierungsvorgänge, ohne Steuerbeteiligung.

noch: Tab. 1.13 Ausgaben und Einnahmen nach Aufgaben
Kreisangehörige
- Beträge in

Lfd. Nr.	Aufgabenbereich	Bau- maß- nahmen	Zuweisungen und Zuschüsse für Investitionen		Tilgung von Krediten bzw. Rückz. Inn. Darl.		Sonstige Ausgaben des Ver- mögens- haus- halts	Brutto- ausgaben des Ver- mögens- haus- halts	Brutto- ausgaben des Verwaltungs- und Vermögens- haushalts zusammen 3)
			an öffentl. Bereich	an sonst. Bereiche	an öffentl. Bereich	an sonst. Bereiche			
			25	26	27	28			
1	Allgemeine Verwaltung	178 079	6 442	1 799	-	-	105	293 702	2 165 093
	darunter:								
2	Hauptverwaltung	32 733	599	1 762	-	-	19	98 144	933 345
3	Finanzverwaltung	-	358	4	-	-	8	1 511	364 353
4	Öffentliche Sicherheit und Ordnung	157 486	404	1 394	-	-	246	331 994	805 082
	darunter:								
5	Öffentliche Ordnung	357	12	312	-	-	-	2 339	225 207
6	Brandschutz	153 580	229	468	-	-	246	324 853	569 804
7	Schulen	608 116	21 150	2 363	-	-	663	670 434	1 743 171
	darunter:								
8	Grund- und Hauptschulen	543 320	30 017	1 985	-	-	469	611 235	1 473 305
9	Realschulen	3 940	- 7 337	33	-	-	-	- 2 786	10 483
10	Gymnasien, Kollegs	46 689	- 2 096	335	-	-	194	46 211	62 558
11	Berufs-, Berufsfach-, Berufsaufbauschulen	154	-	-	-	-	-	225	3 112
12	Förderschulen	15	-	-	-	-	-	15	622
13	Schülerbeförderung	761	0	-	-	-	-	1 127	103 722
14	Wissenschaft, Forschung, Kulturpflege	101 376	774	18 040	-	-	416	134 825	566 599
	darunter:								
15	Theater, Musikpflege, Musikschulen	18 791	-	631	-	-	299	20 962	143 026
16	Heimat- und sonst. Kulturpflege	13 685	50	2 497	-	-	29	18 228	100 839
17	Volksbildung	14 969	10	231	-	-	3	18 809	129 033
18	Naturschutz, Landschaftspflege, Denkmalschutz u. -pflege	33 852	543	1 093	-	-	23	38 182	78 149
19	Soziale Sicherung	516 820	2 322	69 527	-	-	1 143	637 547	3 840 025
	darunter:								
20	Allgemeine Sozialverwaltung 5)	-	-	-	-	-	-	-	-
21	Verw. d. Grundsicherung f. Arbeitsuchende	-	-	-	-	-	-	-	-
22	Verwaltung der Jugendhilfe	-	-	-	-	-	-	-	4
23	Sozialhilfe nach d. SGB II, SGB IX u. SGB XII	-	-	-	-	-	-	-	47
24	Hilfen für Asylbewerber	-	-	-	-	-	-	-	-
25	Soziale Einrichtungen	12 453	113	3 896	-	-	478	21 871	64 839
26	Kriegsopferfürsorge und ähnliche Maßnahmen	-	-	-	-	-	-	-	-
27	Jugendhilfe nach dem SGB VIII	-	-	-	-	-	-	-	111
28	Einrichtungen der Jugendhilfe	504 368	2 209	63 946	-	-	491	613 724	3 741 116
29	Förderung der Wohlfahrtspflege	-	-	1 668	-	-	2	1 761	27 556
30	Gesundheit, Sport, Erholung	210 469	4 133	46 742	-	-	1 430	305 379	940 157
	darunter:								
31	Krankenhäuser	1 291	611	1 206	-	-	903	4 564	11 579
32	Förderung des Sports, eigene Sportstätten	118 632	2 415	32 638	-	-	135	168 335	398 627
33	Badeanstalten	35 991	340	11 442	-	-	124	65 969	246 617
34	Park- und Gartenanlagen	25 428	11	627	-	-	-	32 015	197 383
35	Bau- und Wohnungswesen, Verkehr	1 322 885	15 103	60 021	-	-	501	1 763 447	3 184 894
	darunter:								
36	Bauverwaltung	175	-	2	-	-	-	1 500	218 606
37	Städtebauliche Planung, Städtebauförderung, Vermessung, Bauordnung	2 079	1 057	21 848	-	-	6	32 499	174 415
38	Gemeinde-, Kreis-, Bundes- u. Staatsstraßen	1 155 492	9 423	5 910	-	-	94	1 250 314	2 028 218
39	Straßenbeleuchtung und -reinigung	42 578	10	9 464	-	-	138	57 499	288 294
40	Öffentl. Einrichtungen, Wirtschaftsförderung	921 895	34 378	88 794	-	-	67 552	1 288 269	3 354 858
	darunter:								
41	Abwasserbeseitigung	558 403	31 310	8 248	-	-	59 547	674 114	1 591 500
42	Abfallbeseitigung	10 978	15	0	-	-	6 350	18 896	124 147
43	Bestattungswesen	43 596	30	470	-	-	817	47 429	187 240
44	Wirtsch. Unternehmen, allg. Grund- u. Sonderverm.	616 893	5 357	13 641	-	-	29 397	1 228 360	2 269 806
	darunter:								
45	Versorgungsunternehmen	236 503	3 478	5 079	-	-	17 958	321 080	898 008
46	Verkehrsunternehmen	5 029	475	158	-	-	-	6 084	17 443
47	Allgemeines Grundvermögen	318 428	471	1 079	-	-	1 237	781 907	972 882
48	Allgemeines Sondervermögen	3 229	5	90	-	-	9 834	13 775	21 993
49	Allgemeine Finanzwirtschaft	-	-	-	5 289	717 160	2 740 839	3 463 287	12 428 977
	davon:								
50	Steuern (netto), allg. Zuweis. u. Umlagen	-	-	-	-	-	-	-	5 541 566
51	Sonstige allgemeine Finanzwirtschaft	-	-	-	5 289	717 160	2 702 664	3 425 112	6 849 236
52	Abwicklung der Vorjahre	-	-	-	-	-	38 175	38 175	38 175
53	Insgesamt 6)	4 634 019	90 064	302 321	5 289	717 160	2 842 291	10 117 243	31 298 662

1) Einschl. besond. Finanzierungsvorgänge.- 2) Ohne Verwaltungsgemeinschaften.- 3) Zinsausgaben nur unter "Sonstige allgemeine Finanzwirtschaft".- 4) Ohne Steuer

bereichen und nach Ausgabe-/Einnahmearten 1)
 Gemeinden 2)
 1 000 EUR -

Steuern (netto) 3), st. ähnl. Einnahmen, Gebühren, Zweckgeb. Abgaben	Ein- nahmen aus Verkauf	Mieten und Pach- ten	Sonst. Verwal- tungs- und Be- triebs- ein- nahmen	Erstattungen von Ausgaben des Verwaltungshaushalts				Allgemeine Zuweisungen, Umlagen, Zuweisungen und Zuschüsse für laufende Zwecke				Zins- einnahmen			Lfd. Nr.
				von Bund und Land	von Gemein- den/Gv	von and. öff. Be- reichen	von sonst. Be- reichen	von Bund und Land	von Gemein- den/Gv	von and. öff. Be- reichen	von sonst. Be- reichen	von Gemein- den/Gv	von and. öff. Be- reichen	von sonst. Be- reichen	
33	34	35	36	37	38	39	40	41	42	43	44	45	46	47	
31 011	3 614	30 447	18 341	12 933	7 464	12 995	167 069	1 165	406	556	1 721	0	-	23	1
16 183	2 872	18 174	8 460	142	2 270	9 037	92 832	686	99	481	1 092	-	-	23	2
2 669	79	23	6 111	9	2 274	2 484	38 185	50	-	48	201	0	-	-	3
77 579	408	4 266	7 667	396	5 322	399	4 331	1 438	279	153	1 317	-	-	1	4
59 340	202	759	1 325	148	2 599	398	3 432	814	38	152	188	-	-	0	5
18 239	205	3 413	6 065	163	2 707	0	891	565	237	1	959	-	-	0	6
21 589	5 851	64 044	11 564	2 077	44 897	8 646	8 101	91 713	10 316	204	1 679	-	-	320	7
18 912	5 500	61 200	10 265	1 684	33 105	7 378	6 448	22 881	2 734	158	1 263	-	-	30	8
73	18	918	77	5	3 380	91	292	2 021	2 532	-	121	-	-	-	9
60	14	743	83	-	5 029	260	40	393	3 547	-	133	-	-	277	10
9	-	90	4	82	505	-	19	637	660	-	-	-	-	-	11
-	-	228	-	-	-	-	1	30	-	33	1	-	-	-	12
208	-	7	353	-	1 587	677	113	64 491	741	14	- 4	-	-	-	13
60 618	3 833	7 636	10 650	86	2 208	107	3 398	10 999	3 970	219	6 276	-	-	24	14
32 247	291	1 287	3 420	-	1 104	25	1 351	6 188	2 618	156	1 631	-	-	-	15
8 897	2 039	3 820	3 653	6	24	4	935	332	134	12	1 695	-	-	0	16
13 660	202	977	1 865	44	509	44	315	2 131	575	40	1 085	-	-	1	17
640	77	489	677	8	2	2	92	1 604	186	2	682	-	-	-	18
128 206	11 796	22 186	13 785	604	13 361	187	13 072	1 489 974	47 392	3 664	8 053	-	-	193	19
-	-	-	-	-	-	-	-	-	-	-	-	-	-	-	20
-	-	-	-	-	-	-	-	-	-	-	-	-	-	-	21
-	-	-	-	-	-	-	-	-	-	-	-	-	-	-	22
-	-	-	-	-	-	-	-	-	-	-	57	-	-	-	23
-	-	-	-	-	-	-	-	-	-	-	-	-	-	-	24
4 790	281	15 467	1 877	47	376	12	1 715	1 091	231	42	571	-	-	54	25
-	-	-	-	-	-	-	-	-	-	-	-	-	-	-	26
-	-	-	-	-	-	-	-	-	-	-	-	-	-	-	27
123 416	11 515	6 719	11 909	558	12 799	175	11 357	1 487 541	46 943	3 622	5 737	-	-	57	28
-	-	-	-	-	41	-	-	1 118	196	0	599	-	-	80	29
77 085	2 585	23 828	27 040	110	4 525	2 299	22 262	1 780	742	160	1 688	-	-	136	30
4 087	25	126	326	-	11	-	465	-	0	-	9	-	-	0	31
15 436	564	16 403	11 889	85	3 448	1 261	4 680	1 417	170	48	867	-	-	103	32
36 779	1 044	3 568	11 504	24	951	313	1 898	71	486	29	225	-	-	34	33
4 050	65	322	1 079	0	7	13	14 897	163	36	16	385	-	-	-	34
59 597	1 110	2 655	28 257	1 093	2 108	1 875	82 132	187 368	789	534	1 479	-	49	1 072	35
3 602	77	-	1 962	0	146	357	21 744	232	3	39	46	-	-	-	36
6 880	150	-	5 016	8	366	19	4 586	8 155	294	30	410	-	-	2	37
9 329	565	1 022	15 601	999	1 131	1 338	53 962	175 471	327	37	953	-	-	-	38
5 602	34	27	1 346	74	323	3	1 421	1 741	72	-	59	-	-	0	39
1 043 461	10 171	25 348	61 347	613	36 326	7 260	411 763	5 796	2 718	362	3 651	-	1	948	40
792 705	364	385	3 920	69	18 058	2 316	57 768	138	21	11	917	-	-	885	41
54 261	2 549	1 305	2 442	5	15 109	1 533	4 118	239	695	135	43	-	-	2	42
83 079	482	581	2 318	324	48	23	1 567	22	8	-	85	-	-	1	43
544 697	74 545	235 255	74 753	127	1 765	2 258	20 904	10 990	1 133	145	1 924	0	-	3 491	44
489 720	18 948	1 613	53 539	1	984	1 756	7 133	1 561	33	-	88	-	-	1 669	45
3 221	28	966	724	-	226	-	138	1 433	180	-	10	-	-	- 6	46
2 587	1 534	209 239	7 814	1	226	15	4 905	347	721	24	124	-	-	277	47
16	410	4 659	385	-	1	-	115	27	-	-	588	0	-	518	48
12 208 953	-	-	52	-	-	-	24 852	2 393 103	47	-	-	10	13	21 407	49
12 208 953	-	-	-	-	-	-	24 852	2 393 103	47	-	-	-	-	-	50
-	-	-	52	-	-	-	-	-	-	-	-	10	13	21 407	51
-	-	-	-	-	-	-	-	-	-	-	-	-	-	-	52
14 252 796	113 912	415 664	253 457	18 038	117 976	36 027	757 885	4 194 327	67 792	5 998	27 788	10	63	27 614	53

beteiligung.- 5) Ohne Jugendhilfe- und Lastenausgleichsverwaltung, Versicherungsamt.- 6) Einschl. besond. Finanzierungsvorgänge, ohne Steuerbeteiligung.

noch: Tab. 1.13 Ausgaben und Einnahmen nach Aufgaben
Kreisangehörige
- Beträge in

Lfd. Nr.	Aufgabenbereich	Gewinn- anteile, Ersatz v. soz.Lstg. ausserh. von Einr.	Konzess.- Abgaben 3) Ersatz v. soz.Lstg. in Ein- richtg.	Schuldendienst- hilfen			Sonst. Ein- nahmen d.Ver- waltgs. haus- halts	Brutto- ein- nahmen des Ver- waltungs- haushalts 4)	Rückflüsse von Darlehen	
				von Bund und Land	von Gemein- den/Gv	von sonst. Be- reichen			von Gemein- den/Gv	von and. öff. Be- reichen
				48	49	50			51	52
1	Allgemeine Verwaltung	6	-	-	-	-	69 018	356 771	400	-
	darunter:									
2	Hauptverwaltung	6	-	-	-	-	12 078	164 436	-	-
3	Finanzverwaltung	-	-	-	-	-	56 940	109 072	400	-
4	Öffentliche Sicherheit und Ordnung	-	-	-	-	-	838	104 393	-	-
	darunter:									
5	Öffentliche Ordnung	-	-	-	-	-	774	70 170	-	-
6	Brandschutz	-	-	-	-	-	64	33 510	-	-
7	Schulen	-	-	-	-	-	15	271 017	-	5 310
	darunter:									
8	Grund- und Hauptschulen	-	-	-	-	-	14	171 572	-	3
9	Realschulen	-	-	-	-	-	-	9 529	-	-
10	Gymnasien, Kollegs	-	-	-	-	-	-	10 579	-	5 307
11	Berufs-, Berufsfach-, Berufsaufbauschulen	-	-	-	-	-	-	2 007	-	-
12	Förderschulen	-	-	-	-	-	-	292	-	-
13	Schülerbeförderung	-	-	-	-	-	1	68 187	-	-
14	Wissenschaft, Forschung, Kulturpflege	35	-	-	-	-	444	110 504	-	-
	darunter:									
15	Theater, Musikpflege, Musikschulen	-	-	-	-	-	8	50 327	-	-
16	Heimat- und sonst. Kulturpflege	35	-	-	-	-	26	21 614	-	-
17	Volksbildung	-	-	-	-	-	391	21 838	-	-
18	Naturschutz, Landschaftspflege, Denkmalschutz u. -pflege	-	-	-	-	-	16	4 477	-	-
19	Soziale Sicherung	100	54	-	-	-	1 003	1 753 629	8	-
	darunter:									
20	Allgemeine Sozialverwaltung 5)	-	-	-	-	-	-	-	-	-
21	Verw. d. Grundsicherung f. Arbeitsuchende	-	-	-	-	-	-	-	-	-
22	Verwaltung der Jugendhilfe	-	-	-	-	-	-	-	-	-
23	Sozialhilfe nach d. SGB II, SGB IX u. SGB XII	-	-	-	-	-	-	57	-	-
24	Hilfen für Asylbewerber	-	-	-	-	-	-	-	-	-
25	Soziale Einrichtungen	89	-	-	-	-	633	27 276	8	-
26	Kriegsopferfürsorge und ähnliche Maßnahmen	-	-	-	-	-	-	-	-	-
27	Jugendhilfe nach dem SGB VIII	-	-	-	-	-	-	-	-	-
28	Einrichtungen der Jugendhilfe	-	-	-	-	-	221	1 722 570	-	-
29	Förderung der Wohlfahrtspflege	-	-	-	-	-	28	2 062	-	-
30	Gesundheit, Sport, Erholung	1 523	-	-	-	-	948	166 712	-	-
	darunter:									
31	Krankenhäuser	-	-	-	-	-	799	5 850	-	-
32	Förderung des Sports, eigene Sportstätten	-	-	-	-	-	50	56 419	-	-
33	Badeanstalten	1 523	-	-	-	-	39	58 488	-	-
34	Park- und Gartenanlagen	-	-	-	-	-	53	21 087	-	-
35	Bau- und Wohnungswesen, Verkehr	833	-	-	-	-	6 496	377 446	-	144
	darunter:									
36	Bauverwaltung	-	-	-	-	-	11	28 218	-	-
37	Städtebauliche Planung, Städtebauförderung, Vermessung, Bauordnung	421	-	-	-	-	5 870	32 206	-	-
38	Gemeinde-, Kreis-, Bundes- u. Staatsstraßen	-	-	-	-	-	283	261 018	-	-
39	Straßenbeleuchtung und -reinigung	-	-	-	-	-	110	10 812	-	-
40	Öffentl. Einrichtungen, Wirtschaftsförderung	857	-	-	-	-	29 770	1 640 393	-	529
	darunter:									
41	Abwasserbeseitigung	13	-	-	-	-	25 015	902 586	-	529
42	Abfallbeseitigung	-	-	-	-	-	3 725	86 161	-	-
43	Bestattungswesen	120	-	-	-	-	454	89 112	-	-
44	Wirtsch. Unternehmen, allg. Grund- u. Sondervedm.	21 872	263 973	-	-	-	9 735	1 267 565	136	12
	darunter:									
45	Versorgungsunternehmen	15 076	245 312	-	-	-	7 354	844 786	-	12
46	Verkehrsunternehmen	52	-	-	-	-	-	6 972	-	-
47	Allgemeines Grundvermögen	148	-	-	-	-	19	227 980	136	-
48	Allgemeines Sondervermögen	323	-	-	-	-	1 970	9 010	-	-
49	Allgemeine Finanzwirtschaft	-	-	2 262	138	263	758 554	15 409 653	-	-
	davon:									
50	Steuern (netto), allg. Zuweis. u. Umlagen	-	-	-	-	-	-	14 626 955	-	-
51	Sonstige allgemeine Finanzwirtschaft	-	-	2 262	138	263	758 554	782 698	-	-
52	Abwicklung der Vorjahre	-	-	-	-	-	-	-	-	-
53	Insgesamt 6)	25 226	264 027	2 262	138	263	876 819	21 458 085	545	5 996

1) Einschl. besond. Finanzierungsvorgänge.- 2) Ohne Verwaltungsgemeinschaften.- 3) Zinsausgaben nur unter "Sonstige allgemeine Finanzwirtschaft".- 4) Ohne Steuer

bereichen und nach Ausgabe-/Einnahmearten 1)
Gemeinden 2)
1 000 EUR -

von sonst. Be- reichen	Ein- nahmen aus Ver- äuße- rung von Beteili- gungen	Ein- nahmen aus Ver- äuße- rung von Anlage- vermögen	Zuweisungen und Zuschüsse für Investitionen und Investitionsförds.-Maßnahmen				Ein- nahmen aus Kredit- en u. innere Dar- lehen	Beiträge u.ä. Entgelte sonstige Einn. des Vermög.- haushalts	Brutto- ein- nahmen des Ver- mögens- haus- halts	Brutto- einnahmen Verwalt.- u. Vermögens- haushalt zusammen 4)	Mehrausgaben (-), Mehreinnahmen (brutto)			Lfd. Nr.	
			von Bund und Land	von Gemein- den/Gv	von and. öff. Be- reichen	von sonst. Be- reichen					ins- gesamt	Verwal- tungs- haushalt	Vermö- gens haushalt		
57	58	59	60	61	62	63	64	65	66	67	68	69	70		
332	-	24 311	26 245	511	46	513	-	293	52 651	409 422	- 1 755 671	- 1 514 621	- 241 050	1	
330	-	22 801	4 506	41	24	57	-	247	28 005	192 441	- 740 904	- 670 765	- 70 139	2	
-	-	3	- 2	173	-	68	-	8	650	109 722	- 254 631	- 253 770	- 861	3	
34	-	4 567	42 818	8 061	5	3 319	-	541	59 346	163 739	- 641 342	- 368 695	- 272 647	4	
2	-	5	4	56	5	40	-	-	111	70 281	- 154 926	- 152 699	- 2 228	5	
26	-	4 551	42 186	7 952	-	3 274	-	541	58 531	92 041	- 477 763	- 211 441	- 266 323	6	
50	-	8 760	140 659	40 579	23 647	1 945	-	520	221 470	492 487	- 1 250 684	- 801 720	- 448 964	7	
12	-	4 477	136 138	4 031	531	1 889	-	326	147 407	318 979	- 1 154 327	- 690 498	- 463 829	8	
-	-	33	2 965	1 339	8 103	2	-	-	12 442	21 972	11 489	- 3 739	15 228	9	
-	-	1 327	434	34 695	15 013	43	-	194	57 013	67 592	5 034	- 5 768	10 802	10	
-	-	-	3	21	-	-	-	-	24	2 032	- 1 081	- 880	- 200	11	
-	-	-	-	-	-	-	-	-	-	292	- 330	- 316	- 15	12	
-	-	7	72	7	-	-	-	-	85	68 272	- 35 450	- 34 409	- 1 041	13	
759	-	630	32 046	940	66	5 377	-	907	40 726	151 230	- 415 370	- 321 270	- 94 099	14	
7	-	61	5 563	2	-	1 653	-	299	7 584	57 911	- 85 114	- 71 736	- 13 378	15	
56	-	78	3 489	255	8	444	-	28	4 358	25 972	- 74 867	- 60 998	- 13 869	16	
1	-	21	3 257	51	2	213	-	2	3 548	25 385	- 103 648	- 88 386	- 15 262	17	
-	-	329	13 410	133	-	2 031	-	440	16 343	20 820	- 57 329	- 35 489	- 21 839	18	
3 684	16	1 328	185 704	6 596	96	7 632	-	1 954	207 019	1 960 648	- 1 879 377	- 1 448 849	- 430 528	19	
-	-	-	-	-	-	-	-	-	-	-	-	-	-	20	
-	-	-	-	-	-	-	-	-	-	-	-	-	-	21	
-	-	-	-	-	-	-	-	-	-	-	- 4	- 4	-	22	
-	-	-	-	-	-	-	-	-	-	57	10	10	-	23	
-	-	-	-	-	-	-	-	-	-	-	-	-	-	24	
2 729	16	74	1 460	2 867	-	171	-	464	7 789	35 065	- 29 774	- 15 692	- 14 082	25	
-	-	-	-	-	-	-	-	-	-	-	-	-	-	26	
-	-	-	-	-	-	-	-	-	-	-	- 111	- 111	-	27	
272	-	1 254	183 655	3 729	96	7 449	-	1 308	197 764	1 920 334	- 1 820 782	- 1 404 821	- 415 961	28	
682	-	-	589	-	-	12	-	2	1 285	3 348	- 24 208	- 23 732	- 476	29	
2 900	49	2 124	35 122	4 223	228	2 145	-	4 771	51 563	218 276	- 721 882	- 468 066	- 253 815	30	
-	-	43	126	-	-	188	-	2 333	2 690	8 540	- 3 040	- 1 165	- 1 874	31	
2 079	-	799	16 372	1 880	-	741	-	135	22 007	78 426	- 320 201	- 173 873	- 146 328	32	
769	-	678	6 341	2 382	85	493	-	127	10 876	69 364	- 177 254	- 122 160	- 55 093	33	
-	49	383	6 109	- 207	139	210	-	2 165	8 848	29 935	- 167 448	- 144 282	- 23 167	34	
9 571	72	417 740	311 563	11 572	988	15 213	-	253 591	1 020 454	1 397 901	- 1 786 993	- 1 044 001	- 742 992	35	
-	-	6	80	2	-	-	-	-	87	28 305	- 190 301	- 188 888	- 1 413	36	
69	-	5 458	18 377	15	-	288	-	12 869	37 076	69 282	- 105 133	- 109 710	4 577	37	
0	-	46 181	260 539	10 798	946	12 215	-	239 233	569 912	830 930	- 1 197 288	- 516 886	- 680 402	38	
-	-	1 682	1 183	-	-	131	-	499	3 496	14 308	- 273 986	- 219 982	- 54 003	39	
5 430	881	142 815	196 957	6 743	1 500	10 840	-	264 123	629 819	2 270 212	- 1 084 645	- 426 196	- 658 450	40	
3 964	-	2 041	37 143	5 175	1 267	3 224	-	247 783	301 125	1 203 711	- 387 789	- 14 801	- 372 988	41	
14	-	827	1 364	538	104	359	-	6 369	9 575	95 736	- 28 410	- 19 089	- 9 321	42	
10	-	128	224	15	-	114	-	845	1 337	90 450	- 96 790	- 50 698	- 46 092	43	
28 991	736	286 608	118 619	1 528	595	9 110	-	93 662	539 997	1 807 562	- 462 243	226 120	- 688 363	44	
7 971	65	1 507	22 851	786	529	897	-	77 325	111 942	956 728	58 720	267 857	- 209 138	45	
77	-	61	343	131	-	110	-	-	722	7 693	- 9 750	- 4 387	- 5 362	46	
8 930	30	277 022	81 978	589	66	6 027	-	7 953	382 731	610 711	- 362 171	37 005	- 399 176	47	
123	191	2 710	2 578	-	-	1 715	-	6 906	14 222	23 232	1 239	792	446	48	
-	-	-	341 143	-	-	-	-	749 859	6 019 651	7 110 652	22 520 306	10 091 329	6 443 964	3 647 365	49
-	-	-	341 143	-	-	-	-	-	341 143	14 968 098	9 426 532	9 085 389	341 143	50	
-	-	-	-	-	-	-	-	749 859	6 019 651	6 769 510	7 552 208	702 972	- 2 641 426	3 344 398	51
-	-	-	-	-	-	-	-	-	-	-	-	-	-	52	
51 752	1 755	888 885	1 430 877	80 754	27 172	56 093	749 859	6 640 013	9 933 699	31 391 784	93 122	276 666	- 183 544	53	

beteiligung.- 5) Ohne Jugendhilfe- und Lastenausgleichsverwaltung, Versicherungsamt.- 6) Einschl. besond. Finanzierungsvorgänge, ohne Steuerbeteiligung.

Tab. 1.14 Ausgaben und Einnahmen nach Aufgaben
Land
- Beträge in

Lfd. Nr.	Aufgabenbereich	Personal-	Unterh.	Geräte,	Mieten	Bewirt-	Haltung	Weitere	Sonstige	Erstattg.
		ausgaben	d. Grundstücke u. d. sonstig. unbewegl. Vermög.	Ausstattungs- u. Ausrüst.-, Gebrauchsgegenst.	und Pachten	schafft. d. Grundstücke, baulich. Anlagen usw.	von Fahrzeugen	Verwaltungs- u. Betriebsausgaben	Ge- schäfts- und Sachausgaben	gaben des tungshaus an öffentl. Bereich
		1	2	3	4	5	6	7	8	9
1	Allgemeine Verwaltung	442 833	32 913	15 481	17 883	26 428	3 550	43 174	86 475	643
	darunter:									
2	Hauptverwaltung	282 501	15 809	8 171	7 272	11 120	2 465	20 441	52 622	149
3	Finanzverwaltung	43 910	3	380	80	51	75	1 433	10 102	53
4	Öffentliche Sicherheit und Ordnung	216 823	989	4 968	1 713	827	1 451	13 243	22 855	1 765
	darunter:									
5	Öffentliche Ordnung	197 083	201	1 201	589	368	125	9 435	17 229	461
6	Brandschutz	15 113	612	2 730	846	349	845	1 695	3 288	1 202
7	Schulen	115 274	96 878	24 529	21 903	124 268	1 172	312 206	18 470	261 554
	darunter:									
8	Grund- und Hauptschulen	-	-	-	8	0	-	540	20	657
9	Realschulen	18 166	25 922	6 799	3 417	30 873	226	15 349	3 990	22 936
10	Gymnasien, Kollegs	20 420	33 357	7 501	2 794	43 806	318	17 955	4 464	46 167
11	Berufs-, Berufsfach-, Berufsaufbauschulen	23 229	12 957	3 400	5 871	18 810	105	14 138	2 459	113 513
12	Förderschulen	8 347	7 931	1 902	2 033	10 208	77	6 341	1 630	5 798
13	Schülerbeförderung	1 404	-	2	1	-	14	239 068	20	2 015
14	Wissenschaft, Forschung, Kulturpflege	47 029	5 044	640	701	1 215	187	8 113	6 874	756
	darunter:									
15	Theater, Musikpflege, Musikschulen	10 809	92	60	72	134	5	1 088	328	103
16	Heimat- und sonst. Kulturpflege	1 844	225	1	5	86	0	426	321	172
17	Volksbildung	9 026	29	266	275	167	31	1 337	1 652	0
18	Naturschutz, Landschaftspflege, Denkmalschutz u. -pflege	20 377	2 806	211	135	354	110	3 332	4 087	145
19	Soziale Sicherung	410 573	2 759	3 112	11 430	2 223	277	19 803	11 586	30 486
	darunter:									
20	Allgemeine Sozialverwaltung 4)	109 546	23	1 121	265	147	80	2 896	3 495	455
21	Verw. d. Grundsicherung f. Arbeitsuchende	70 598	255	130	1 295	347	11	2 526	1 049	738
22	Verwaltung der Jugendhilfe	141 284	56	370	272	61	74	1 709	3 076	590
23	Sozialhilfe nach d. SGB II, SGB IX u. SGB XII	-	-	-	-	-	-	-	-	814
24	Hilfen für Asylbewerber	8	-	-	-	-	-	-	-	-
25	Soziale Einrichtungen	2 344	406	910	8 211	861	43	7 542	189	157
26	Kriegsopferfürsorge und ähnliche Maßnahmen	6	-	-	-	-	-	-	0	-
27	Jugendhilfe nach dem SGB VIII	76 735	-	328	408	59	54	3 377	3 233	27 513
28	Einrichtungen der Jugendhilfe	9 527	2 020	252	978	749	15	1 753	480	116
29	Förderung der Wohlfahrtspflege	-	-	-	-	-	-	-	8	-
30	Gesundheit, Sport, Erholung	49 033	5 534	3 280	1 326	3 903	265	5 523	7 731	301
	darunter:									
31	Krankenhäuser	1 364	344	2 006	119	207	-	35	468	-
32	Förderung des Sports, eigene Sportstätten	2 586	1 446	620	120	1 896	17	896	171	239
33	Badeanstalten	1 770	1 550	45	59	1 054	0	1 607	856	28
34	Park- und Gartenanlagen	1 619	398	132	3	47	90	187	33	-
35	Bau- und Wohnungswesen, Verkehr	228 741	94 384	5 672	1 417	1 968	15 041	6 553	37 951	2 487
	darunter:									
36	Bauverwaltung	41 343	698	145	28	37	79	340	1 977	122
37	Städtebauliche Planung, Städtebauförderung, Vermessung, Bauordnung	69 289	2	282	98	11	33	3 348	31 617	121
38	Gemeinde-, Kreis-, Bundes- u. Staatsstraßen	107 723	93 663	5 183	1 273	1 906	14 923	2 666	3 210	2 244
39	Straßenbeleuchtung und -reinigung	-	-	-	-	-	-	-	-	-
40	Öffentl. Einrichtungen, Wirtschaftsförderung	85 285	8 929	4 224	4 655	2 546	4 781	259 851	23 248	31 318
	darunter:									
41	Abwasserbeseitigung	-	-	-	-	-	-	-	-	-
42	Abfallbeseitigung	44 774	8 275	3 900	3 729	2 317	3 540	229 211	12 329	30 244
43	Bestattungswesen	48	10	-	-	1	0	1	2	-
44	Wirtsch. Unternehmen, allg. Grund- u. Sonderverm.	1 709	3 346	173	706	4 272	216	2 527	1 390	70
	darunter:									
45	Versorgungsunternehmen	212	404	10	33	965	6	363	462	64
46	Verkehrsunternehmen	132	25	3	13	28	11	103	219	-
47	Allgemeines Grundvermögen	604	2 678	128	513	3 078	6	238	140	6
48	Allgemeines Sondervermögen	-	28	-	-	0	-	2	4	-
49	Allgemeine Finanzwirtschaft	-	-	-	-	-	-	-	-	-
	davon:									
50	Steuern (netto), allg. Zuweis. u. Umlagen	-	-	-	-	-	-	-	-	-
51	Sonstige allgemeine Finanzwirtschaft	-	-	-	-	-	-	-	-	-
52	Abwicklung der Vorjahre	-	-	-	-	-	-	-	-	-
53	Insgesamt 5)	1 597 301	250 777	62 079	61 732	167 650	26 939	670 993	216 581	329 380

1) Einschl. besond. Finanzierungsvorgänge.- 2) Zinsausgaben nur unter "Sonstige allgemeine Finanzwirtschaft".- 3) Ohne Steuerbeteiligung.- 4) Ohne Jugendhilfe- und

bereichen und nach Ausgabe-/Einnahmearten 1)
kreise
1 000 EUR -

von Aus- Verwal- halts	Kalkulatorische Kosten		Zu- schüsse f. lfd. Zw. an sozi- ale oder ähnl. Einricht.	Zuweis. u. sonst. Zusch. f. lfd. Zw., allg. Zuw., Umlg.		Schuldendienst- hilfen		Soziale Leistun- gen ----- Zins- ausgaben 2)	Sonstige Ausgaben des Ver- waltungs- haus- halts	Brutto- ausgaben des Ver- waltungs- haushalts 3)	Gewährung von Darlehen		Erwerb von Be- teil- gungen, Kapi- talein- lagen	Erwerb von Sach- ver- mögen	Lfd. Nr.
	an sonst. Bereiche	Ab- schrei- bung		Verzins. Anlage- kapital	an öffentl. Bereich	an sonst. Bereiche	an öffentl. Bereich				an sonst. Bereiche	an öffentl. Bereich			
10	11	12	13	14	15	16	17	18	19	20	21	22	23	24	
1 591	274	145	355	360	1 863	-	-	-	64	674 032	-	45	1 010	104 763	1
431	-	-	29	360	1 598	-	-	-	1	402 967	-	45	1 010	11 933	2
244	-	-	-	-	-	-	-	-	1	56 330	-	-	-	641	3
1 033	159	16	678	27 129	548	-	-	-	-	294 197	-	-	-	10 292	4
365	1	0	194	1 258	251	-	-	-	-	228 760	-	-	-	1 105	5
41	39	4	35	7 078	151	-	-	-	-	34 027	-	-	-	5 132	6
31 243	10 248	10 094	5 091	82 924	20 417	73	31	-	40	1 136 414	767	292	-	48 845	7
-	-	-	-	-	-	-	-	-	-	1 224	-	-	-	-	8
4 246	691	365	1 878	17 135	9 193	57	-	-	20	161 265	-	-	-	7 707	9
3 610	1 153	340	500	44 714	3 841	15	-	-	20	230 973	767	-	-	12 116	10
4 929	7 530	8 695	117	6 951	1 309	-	-	-	-	224 012	-	-	-	13 972	11
1 180	354	196	1 405	953	3 025	-	-	-	-	51 381	-	292	-	4 182	12
13 699	5	-	-	46	-	-	-	-	-	256 274	-	-	-	1	13
1 103	164	75	7 510	12 419	9 244	-	-	-	395	101 467	-	1 003	-	4 825	14
8	6	1	2 849	4 018	1 088	-	-	-	-	20 662	-	-	-	79	15
2	-	-	515	321	297	-	-	-	-	4 216	-	3	-	1 044	16
296	107	15	3 344	2 304	1 702	-	-	-	45	20 598	-	500	-	587	17
540	13	21	428	461	3 797	-	-	-	-	36 817	-	100	-	2 936	18
411 920	846	236	115 873	4 700	11 826	-	-	1 385 383	6	2 423 039	-	135	-	972	19
669	-	-	13	4	-	-	-	-	-	118 714	-	-	-	198	20
30 317	0	0	-	-	-	-	-	-	6	107 272	-	-	-	52	21
340	-	-	96	-	291	-	-	-	-	148 219	-	-	-	202	22
375 542	-	-	-	-	-	-	-	400 388	-	776 743	-	-	-	-	23
-	-	-	1 305	-	-	-	-	163 354	-	164 667	-	-	-	-	24
43	777	177	2 423	132	1 837	-	-	-	-	26 050	-	-	-	56	25
-	-	-	1	-	-	-	-	324	-	330	-	-	-	-	26
3 686	-	-	28 603	2 860	6 734	-	-	804 181	-	957 770	-	-	-	115	27
1 324	69	59	51 188	1 487	2 937	-	-	-	-	72 954	-	-	-	349	28
-	-	-	32 245	217	-	-	-	-	-	32 470	-	135	-	-	29
5 059	4 970	536	4 145	235 094	130 392	79	2 238	-	160	459 568	-	96 734	30 589	11 119	30
1 718	4 074	33	-	232 585	126 253	79	2 238	-	160	371 683	-	92 104	30 589	10 098	31
336	352	132	2 867	718	2 249	-	-	-	-	14 645	-	-	-	304	32
964	410	248	-	324	151	-	-	-	-	9 065	-	-	-	36	33
4	-	-	-	3	-	-	-	-	-	2 517	-	-	-	41	34
3 071	3 433	857	-	911	1 686	0	2	-	0	404 174	1 000	792	-	30 492	35
1 482	-	-	-	-	-	-	-	-	-	46 251	-	-	-	255	36
354	-	-	-	672	680	-	-	-	0	106 508	-	10	-	118	37
1 234	3 433	857	-	85	-	-	-	-	0	238 401	-	-	-	28 452	38
-	-	-	-	-	-	-	-	-	-	-	-	-	-	-	39
24 146	8 016	1 769	231	41 886	148 941	106	-	66	12 539	662 537	5	1 402	307	7 215	40
-	-	-	-	-	-	-	-	-	-	-	-	-	-	-	41
23 387	7 814	1 697	-	29 682	405	-	-	66	12 539	413 909	5	1 000	307	6 268	42
2	-	-	9	2	0	-	-	-	-	75	-	-	-	-	43
355	514	255	-	3 863	6 997	215	-	-	21	26 629	-	128	2 510	15 905	44
47	121	45	-	-	-	-	-	-	15	2 746	-	-	1 007	2	45
10	76	33	-	343	5 374	-	-	-	-	6 371	-	-	-	-	46
254	149	93	-	-	-	-	-	-	1	7 888	-	96	1	13 477	47
10	-	-	-	-	35	-	-	-	5	84	-	-	-	722	48
-	-	-	-	2 352 705	-	-	-	34 701	684 917	3 072 324	-	-	7 591	-	49
-	-	-	-	2 352 705	-	-	-	-	-	2 352 705	-	-	-	-	50
-	-	-	-	-	-	-	-	34 701	684 917	719 619	-	-	7 591	-	51
-	-	-	-	-	-	-	-	-	-	-	-	-	-	-	52
479 520	28 623	13 982	133 883	2 761 993	331 913	472	2 270	1 420 150	698 143	9 254 380	1 772	100 532	42 007	234 427	53

Lastenausgleichsverwaltung, Versicherungsamt.- 5) Einschl. besond. Finanzierungsvorgänge, ohne Steuerbeteiligung.

noch: Tab. 1.14 Ausgaben und Einnahmen nach Aufgabenbereichen und Landkreisen
- Beträge in 1 000 EUR -

Lfd. Nr.	Aufgabenbereich	Bau- maß- nahmen	Zuweisungen und Zuschüsse für Investitionen		Tilgung von Krediten bzw. Rückz. Inn. Darl.		Sonstige Ausgaben des Ver- mögens- haus- halts	Brutto- ausgaben des Ver- mögens- haus- halts	Brutto- ausgaben des Verwaltungs- und Vermögens- haushalts (zusammen 2)	Steuern (netto) 3), st.ähnl. Einnahmen, Gebühren, Zweckgeb. Abgaben
			an öffentl. Bereich	an sonst. Bereiche	an öffentl. Bereich	an sonst. Bereiche				
			25	26	27	28				
1	Allgemeine Verwaltung darunter:	100 407	-	-	-	-	4 240	210 465	884 496	1 891
2	Hauptverwaltung	50 630	-	-	-	-	4 121	67 739	470 706	1 122
3	Finanzverwaltung	-	-	-	-	-	-	641	56 971	537
4	Öffentliche Sicherheit und Ordnung darunter:	4 100	7 042	1 672	-	-	-	23 105	317 302	2 006
5	Öffentliche Ordnung	1 070	-	65	-	-	-	2 240	230 999	721
6	Brandschutz	2 719	6 942	91	-	-	-	14 884	48 911	935
7	Schulen darunter:	429 556	114 369	4 539	-	-	40	598 409	1 734 823	7 329
8	Grund- und Hauptschulen	-	-	-	-	-	-	-	1 224	6
9	Realschulen	104 917	33 973	674	-	-	20	147 290	308 555	1 000
10	Gymnasien, Kollegs	158 516	72 957	1 829	-	-	20	246 204	477 177	835
11	Berufs-, Berufsfach-, Berufsaufbauschulen	54 155	1 950	-	-	-	-	70 077	294 089	1 437
12	Förderschulen	31 099	1 362	123	-	-	-	37 058	88 439	161
13	Schülerbeförderung	-	-	-	-	-	-	1	256 276	297
14	Wissenschaft, Forschung, Kulturpflege darunter:	6 757	1 473	2 017	-	-	400	16 475	117 941	8 518
15	Theater, Musikpflege, Musikschulen	89	1	1	-	-	1	171	20 833	3 714
16	Heimat- und sonst. Kulturpflege	344	5	186	-	-	-	1 582	5 798	20
17	Volksbildung	2 935	10	-	-	-	-	4 031	24 628	4 522
18	Naturschutz, Landschaftspflege, Denkmalschutz u. -pflege	528	342	1 543	-	-	48	5 497	42 314	14
19	Soziale Sicherung darunter:	4 041	80	9 682	-	-	5	14 915	2 437 954	3 542
20	Allgemeine Sozialverwaltung 4)	-	-	-	-	-	-	198	118 912	138
21	Verw. d. Grundsicherung f. Arbeitsuchende	-	-	-	-	-	-	52	107 323	5
22	Verwaltung der Jugendhilfe	-	-	-	-	-	-	202	148 421	365
23	Sozialhilfe nach d. SGB II, SGB IX u. SGB XII	-	-	-	-	-	-	-	776 743	-
24	Hilfen für Asylbewerber	-	-	-	-	-	-	-	164 667	-
25	Soziale Einrichtungen	1 595	-	2 912	-	-	-	4 563	30 613	40
26	Kriegsopferfürsorge und ähnliche Maßnahmen	-	-	-	-	-	-	-	330	-
27	Jugendhilfe nach dem SGB VIII	-	-	275	-	-	-	390	958 160	349
28	Einrichtungen der Jugendhilfe	2 446	80	225	-	-	-	3 101	76 055	2 646
29	Förderung der Wohlfahrtspflege	-	-	6 269	-	-	-	6 404	38 874	-
30	Gesundheit, Sport, Erholung darunter:	16 853	4 517	65 621	-	-	165	225 596	685 164	6 220
31	Krankenhäuser	8 824	2 340	63 934	-	-	160	208 050	579 733	8
32	Förderung des Sports, eigene Sportstätten	2 076	612	1 014	-	-	-	4 006	18 651	666
33	Badeanstalten	3 212	931	4	-	-	-	4 182	13 247	1 190
34	Park- und Gartenanlagen	596	-	-	-	-	-	637	3 154	12
35	Bau- und Wohnungswesen, Verkehr darunter:	232 595	8 852	791	-	-	-	274 523	678 697	2 567
36	Bauverwaltung	8	-	-	-	-	-	262	46 514	124
37	Städtebauliche Planung, Städtebauförderung, Vermessung, Bauordnung	31	6	-	-	-	-	166	106 674	1 408
38	Gemeinde-, Kreis-, Bundes- u. Staatsstraßen	232 556	7 481	18	-	-	-	268 508	506 909	1 002
39	Straßenbeleuchtung und -reinigung	-	-	-	-	-	-	-	-	-
40	Öffentl. Einrichtungen, Wirtschaftsförderung darunter:	21 602	2 166	1 861	-	-	26 813	61 372	723 909	333 019
41	Abwasserbeseitigung	-	-	-	-	-	-	-	-	-
42	Abfallbeseitigung	10 815	877	126	-	-	26 813	46 211	460 120	331 334
43	Bestattungswesen	-	-	-	-	-	-	-	75	91
44	Wirtsch. Unternehmen, allg. Grund- u. Sonderverm. darunter:	10 040	754	100	-	-	649	30 087	56 716	954
45	Versorgungsunternehmen	228	12	-	-	-	-	1 248	3 994	336
46	Verkehrsunternehmen	4	-	-	-	-	-	4	6 375	176
47	Allgemeines Grundvermögen	9 603	-	-	-	-	-	23 177	31 065	3
48	Allgemeines Sondervermögen	140	300	-	-	-	649	1 811	1 895	-
49	Allgemeine Finanzwirtschaft davon:	-	-	-	1 503	208 338	102 496	319 927	3 392 251	1 063
50	Steuern (netto), allg. Zuweis. u. Umlagen	-	-	-	-	-	-	-	2 352 705	1 063
51	Sonstige allgemeine Finanzwirtschaft	-	-	-	1 503	208 338	102 496	319 927	1 039 546	-
52	Abwicklung der Vorjahre	-	-	-	-	-	-	-	-	-
53	Insgesamt 5)	825 951	139 253	86 283	1 503	208 338	134 807	1 774 873	11 029 254	367 108

1) Einschl. besond. Finanzierungsvorgänge.- 2) Ohne Steuerbeteiligung.- 3) Abzüglich Steuerbeteiligung.- 4) Ohne Jugendhilfe- und Lastenausgleichsverwaltung, Ver- sicherungsam

J nach Ausgabe-/Einnahmearten 1

Einnahmen aus Verkauf	Mieten und Pachten	Sonst. Verwalt. und Betriebs-einnahmen	Erstattungen von Ausgaben des Verwaltungshaushalts				Allgemeine Zuweisungen, Umlagen, Zuweisungen und Zuschüsse für laufende Zwecke				Zins-einnahmen			Lfd. Nr.
			von Bund und Land	von Gemein-den/Gv	von and. öff. Be-reichen	von sonst. Be-reichen	von Bund und Land	von Gemein-den/Gv	von and. öff. Be-reichen	von sonst. Be-reichen	von Gemein-den/Gv	von and. öff. Be-reichen	von sonst. Be-reichen	
34	35	36	37	38	39	40	41	42	43	44	45	46	47	
1 116	15 155	10 200	1 537	3 737	2 771	22 177	1 897	191	745	670	-	-	93	1
271	10 089	6 761	1 213	2 471	1 870	10 772	1 738	183	658	519	-	-	93	2
0	-	1 254	2	-	633	4 850	131	-	-	7	-	-	-	3
788	630	2 333	5 106	1 454	5 060	722	6 158	3	2 126	2 365	-	-	-	4
236	539	1 877	4 807	312	1 327	672	5 833	-	92	44	-	-	-	5
552	23	287	1	1 077	170	18	2	3	57	1	-	-	-	6
1 918	13 153	11 098	4 072	106 787	3 477	11 302	208 822	3 719	443	827	-	-	7	7
-	-	-	-	-	-	-	16	-	-	-	-	-	-	8
326	1 842	2 200	95	11 316	764	564	4 969	102	-	63	-	-	7	9
204	1 526	2 334	227	14 250	1 439	1 341	4 533	70	-	372	-	-	-	10
534	2 860	2 602	1 197	48 062	442	5 387	12 208	894	2	305	-	-	-	11
88	2 460	1 090	34	1 450	-	680	898	100	1	14	-	-	-	12
-	-	269	70	1 531	36	299	173 500	86	33	-	-	-	-	13
279	370	2 694	49	1 160	1 306	1 458	7 011	1 748	1	1 359	-	-	1	14
0	30	579	-	162	59	2	1 290	994	-	166	-	-	-	15
18	20	32	-	6	-	-	191	-	-	115	-	-	-	16
3	39	443	-	45	775	863	1 594	486	1	445	-	-	-	17
25	169	653	19	526	441	523	3 620	113	-	483	-	-	-	18
379	6 804	19 921	798 559	173 695	654	50 495	24 616	4 568	613	10 010	-	-	0	19
5	-	3 369	14 288	335	66	983	2 719	24	202	295	-	-	-	20
-	202	12 153	11 723	-	-	43 408	48	-	28	7 431	-	-	-	21
-	2	2 507	2 382	749	39	577	2 255	217	139	8	-	-	-	22
-	-	-	478 113	11 809	-	3 223	251	-	-	85	-	-	-	23
-	-	-	206 321	4 998	-	-	755	-	15	-	-	-	-	24
131	5 360	280	11 363	321	-	512	312	8	78	232	-	-	-	25
-	-	-	296	5	-	-	-	-	-	-	-	-	-	26
-	60	905	62 363	153 455	549	1 036	8 969	1 945	151	421	-	-	-	27
244	1 180	707	43	1 612	-	756	6 998	2 295	-	262	-	-	-	28
-	-	-	1 143	238	-	-	2 167	79	-	133	-	-	0	29
5	2 421	4 192	12 601	920	960	4 962	27 439	719	178	412	-	-	932	30
1	1 659	497	-	245	557	2 138	1 898	61	-	101	-	-	928	31
0	278	2 104	-	147	-	713	757	79	4	50	-	-	0	32
2	162	723	-	469	-	1 223	-	551	-	0	-	-	-	33
0	44	192	-	7	93	193	38	-	-	-	-	-	-	34
709	438	5 124	459	3 858	458	8 320	61 218	87	3	137	5	2	194	35
1	9	1 153	-	12	221	2 389	88	-	-	7	-	-	-	36
221	19	852	9	399	104	620	1 583	52	3	129	-	-	-	37
487	383	3 079	237	3 447	56	4 727	58 262	-	-	-	-	-	0	38
-	-	-	-	-	-	-	-	-	-	-	-	-	-	39
25 656	625	11 194	5 301	18 159	2 543	29 495	46 241	3 381	66	2 427	-	-	341	40
-	-	-	-	-	-	-	-	-	-	-	-	-	-	41
24 529	523	8 115	300	9 451	2 081	24 388	27	0	47	69	-	-	217	42
-	-	-	87	-	-	-	-	-	-	-	-	-	-	43
1 440	12 290	1 768	18	37	224	752	2 514	379	-	10	-	30	211	44
992	469	737	7	37	224	380	-	-	-	-	-	-	5	45
-	143	11	-	-	-	-	2 453	-	-	1	-	-	-	46
191	11 544	588	-	0	-	355	61	-	-	3	-	30	38	47
-	-	-	-	-	-	-	-	-	-	-	-	-	1	48
-	-	-	-	-	-	-	2 098 609	5 228 900	-	-	1	-	1 563	49
-	-	-	-	-	-	-	2 098 609	5 228 900	-	-	-	-	-	50
-	-	-	-	-	-	-	-	-	-	-	1	-	1 563	51
-	-	-	-	-	-	-	-	-	-	-	-	-	-	52
32 290	51 885	68 524	827 701	309 806	17 454	129 682	2 484 526	5 243 695	4 176	18 217	6	32	3 343	53

it.- 5) Einschl. besond. Finanzierungsvorgänge, ohne bzw. abzüglich Steuerbeteiligun

noch: Tab. 1.14 Ausgaben und Einnahmen nach Aufgaben
Land
- Beträge in

Lfd. Nr.	Aufgabenbereich	Gewinn- anteile, Ersatz v. soz.Lstg. ausserh. von Einr.	Konzess.- Abgaben 2) Ersatz v. soz.Lstg. in Ein- richtg.	Schuldendienst- hilfen			Sonst. Ein- nahmen d.Ver- walts. haus- halts 53	Brutto- ein- nahmen des Ver- waltungs- haushalts 3) 54	Rückflüsse von Darlehen	
				von Bund und Land	von Gemein- den/Gv	von sonst. Be- reichen			von Gemein- den/Gv	von and. öff. Be- reichen
				50	51	52			55	56
1	Allgemeine Verwaltung	-	-	-	-	-	460	62 640	-	-
	darunter:									
2	Hauptverwaltung	-	-	-	-	-	174	37 934	-	-
3	Finanzverwaltung	-	-	-	-	-	228	7 642	-	-
4	Öffentliche Sicherheit und Ordnung	-	-	-	-	-	38	28 789	-	-
	darunter:									
5	Öffentliche Ordnung	-	-	-	-	-	36	16 496	-	-
6	Brandschutz	-	-	-	-	-	2	3 127	-	-
7	Schulen	-	-	-	-	-	16	372 970	2	-
	darunter:									
8	Grund- und Hauptschulen	-	-	-	-	-	-	22	-	-
9	Realschulen	-	-	-	-	-	0	23 248	-	-
10	Gymnasien, Kollegs	-	-	-	-	-	2	27 133	-	-
11	Berufs-, Berufsfach-, Berufsaufbauschulen	-	-	-	-	-	-	75 932	-	-
12	Förderschulen	-	-	-	-	-	8	6 984	2	-
13	Schülerbeförderung	-	-	-	-	-	-	176 121	-	-
14	Wissenschaft, Forschung, Kulturpflege	32	-	-	-	-	88	26 073	-	-
	darunter:									
15	Theater, Musikpflege, Musikschulen	-	-	-	-	-	1	6 997	-	-
16	Heimat- und sonst. Kulturpflege	-	-	-	-	-	-	401	-	-
17	Volksbildung	30	-	-	-	-	2	9 249	-	-
18	Naturschutz, Landschaftspflege, Denkmalschutz u. -pflege	-	-	-	-	-	84	6 670	-	-
19	Soziale Sicherung	58 582	35 893	-	-	-	151	1 188 484	12	-
	darunter:									
20	Allgemeine Sozialverwaltung 4)	-	-	-	-	-	27	22 450	-	-
21	Verw. d. Grundsicherung f. Arbeitsuchende	-	-	-	-	-	12	75 010	-	-
22	Verwaltung der Jugendhilfe	-	-	-	-	-	1	9 241	-	-
23	Sozialhilfe nach d. SGB II, SGB IX u. SGB XII	18 547	234	-	-	-	-	512 261	-	-
24	Hilfen für Asylbewerber	12 323	1 939	-	-	-	57	226 408	-	-
25	Soziale Einrichtungen	-	-	-	-	-	17	18 654	-	-
26	Kriegsopferfürsorge und ähnliche Maßnahmen	37	-	-	-	-	-	338	-	-
27	Jugendhilfe nach dem SGB VIII	27 554	33 659	-	-	-	25	291 441	-	-
28	Einrichtungen der Jugendhilfe	-	-	-	-	-	6	16 750	-	-
29	Förderung der Wohlfahrtspflege	-	-	-	-	-	-	3 760	12	-
30	Gesundheit, Sport, Erholung	-	-	-	-	-	2 354	64 314	-	-
	darunter:									
31	Krankenhäuser	-	-	-	-	-	2 343	10 436	-	-
32	Förderung des Sports, eigene Sportstätten	-	-	-	-	-	-	4 799	-	-
33	Badeanstalten	-	-	-	-	-	-	4 321	-	-
34	Park- und Gartenanlagen	-	-	-	-	-	-	578	-	-
35	Bau- und Wohnungswesen, Verkehr	27	-	-	-	-	193	83 798	65	11
	darunter:									
36	Bauverwaltung	-	-	-	-	-	-	4 004	-	-
37	Städtebauliche Planung, Städtebauförderung, Vermessung, Bauordnung	-	-	-	-	-	15	5 413	-	-
38	Gemeinde-, Kreis-, Bundes- u. Staatsstraßen	-	-	-	-	-	38	71 717	-	-
39	Straßenbeleuchtung und -reinigung	-	-	-	-	-	-	-	-	-
40	Öffentl. Einrichtungen, Wirtschaftsförderung	14	-	-	-	-	16 378	494 840	31	-
	darunter:									
41	Abwasserbeseitigung	-	-	-	-	-	-	-	-	-
42	Abfallbeseitigung	14	-	-	-	-	16 377	417 472	31	-
43	Bestattungswesen	-	-	-	-	-	-	178	-	-
44	Wirtsch. Unternehmen, allg. Grund- u. Sonderverm.	1 613	-	-	-	-	174	22 413	-	84
	darunter:									
45	Versorgungsunternehmen	241	-	-	-	-	50	3 479	-	-
46	Verkehrsunternehmen	25	-	-	-	-	28	2 836	-	-
47	Allgemeines Grundvermögen	1	-	-	-	-	0	12 814	-	84
48	Allgemeines Sondervermögen	-	-	-	-	-	53	54	-	-
49	Allgemeine Finanzwirtschaft	-	-	-	-	-	44 176	7 374 313	-	-
	davon:									
50	Steuern (netto), allg. Zuweis. u. Umlagen	-	-	-	-	-	-	7 328 572	-	-
51	Sonstige allgemeine Finanzwirtschaft	-	-	-	-	-	44 176	45 741	-	-
52	Abwicklung der Vorjahre	-	-	-	-	-	-	-	-	-
53	Insgesamt 5)	60 267	35 893	-	-	-	64 028	9 718 634	111	95

1) Einschl. besond. Finanzierungsvorgänge.- 2) Nur bei wirtschaftl. Unternehmen.- 3) Abzüglich Steuerbeteiligung.- 4) Ohne Jugendhilfe- und Lastenausgleichsverwal-

bereichen und nach Ausgabe-/Einnahmearten 1)
kreise
1 000 EUR -

von sonst. Be- reichen	Ein- nahmen aus Ver- äuße- rung von Beteili- gungen	Ein- nahmen aus Ver- äuße- rung von Anlage- vermögen	Zuweisungen und Zuschüsse für Investitionen und Investitionsförds.-Maßnahmen				Ein- nahmen aus Kredit- en u. innere n Dar- lehen	Beiträge u.ä. Entgelte sonstige Einn. des Vermög.- haushalts	Brutto- ein- nahmen des Ver- mögens- haus- halts	Brutto- einnahmen Verwalt.- u. Vermögens- haushalt zu-sammen 3)	Mehrausgaben (-), Mehreinnahmen (brutto)			Lfd. Nr.
			von Bund und Land	von Gemein- den/Gv	von and. öff. Be- reichen	von sonst. Be- reichen					ins- gesamt	Verwal- tungs- haushalt	Vermö- gens haushalt	
57	58	59	60	61	62	63	64	65	66	67	68	69	70	
699	-	469	7 281	11	-	561	-	119	9 140	71 779	- 812 717	- 611 392	- 201 325	1
699	-	349	3 554	-	-	316	-	-	4 918	42 852	- 427 854	- 365 034	- 62 821	2
-	-	6	-	-	-	-	-	-	6	7 648	- 49 322	- 48 688	- 635	3
60	-	288	1 437	92	-	231	-	-	2 107	30 896	- 286 406	- 265 407	- 20 998	4
2	-	193	95	-	-	163	-	-	453	16 948	- 214 051	- 212 264	- 1 787	5
-	-	88	989	92	-	42	-	-	1 211	4 337	- 44 573	- 30 900	- 13 673	6
-	-	1 864	130 656	2 361	519	4 558	-	290	140 250	513 220	- 1 221 603	- 763 444	- 458 159	7
-	-	-	-	-	-	-	-	-	-	22	- 1 202	- 1 202	-	8
-	-	305	37 714	1 298	-	19	-	20	39 357	62 605	- 245 950	- 138 016	- 107 934	9
-	-	536	38 172	727	-	538	-	20	39 993	67 126	- 410 051	- 203 840	- 206 211	10
-	-	132	21 158	4	500	77	-	-	21 871	97 803	- 196 286	- 148 080	- 48 206	11
-	-	31	5 694	-	-	-	-	-	5 727	12 711	- 75 728	- 44 398	- 31 330	12
-	-	-	-	-	-	-	-	-	-	176 121	- 80 155	- 80 153	- 1	13
4	0	47	5 841	160	67	824	-	444	7 388	33 461	- 84 481	- 75 393	- 9 087	14
-	-	0	-	-	-	222	-	1	223	7 220	- 13 613	- 13 665	52	15
4	-	1	49	-	-	-	-	-	54	455	- 5 343	- 3 815	- 1 528	16
-	-	11	2 624	10	2	67	-	45	2 758	12 007	- 12 622	- 11 349	- 1 273	17
-	-	21	2 453	101	65	535	-	48	3 224	9 894	- 32 419	- 30 147	- 2 273	18
1 106	-	294	- 169	98	-	359	-	5	1 704	1 190 188	- 1 247 766	- 1 234 555	- 13 210	19
-	-	1	2	-	-	-	-	-	3	22 454	- 96 458	- 96 264	- 195	20
-	-	-	-	-	-	-	-	-	-	75 010	- 32 314	- 32 262	- 52	21
-	-	-	-	-	-	-	-	-	-	9 241	- 139 180	- 138 978	- 202	22
-	-	-	-	-	-	-	-	-	-	512 261	- 264 482	- 264 482	-	23
-	-	-	-	-	-	-	-	-	-	226 408	61 741	61 741	-	24
1 068	-	202	- 172	98	-	-	-	-	1 196	19 850	- 10 762	- 7 396	- 3 367	25
-	-	-	-	-	-	-	-	-	-	338	8	8	-	26
-	-	1	1	-	-	-	-	-	2	291 443	- 666 717	- 666 329	- 388	27
18	-	90	-	-	-	359	-	-	467	17 216	- 58 839	- 56 205	- 2 634	28
19	-	-	-	-	-	-	-	-	31	3 791	- 35 083	- 28 710	- 6 373	29
88 740	152	687	6 417	341	-	69	-	160	96 566	160 880	- 524 284	- 395 254	- 129 030	30
88 705	152	-	4 549	-	-	-	-	160	93 566	104 002	- 475 731	- 361 248	- 114 484	31
-	-	680	598	341	-	19	-	-	1 638	6 437	- 12 215	- 9 847	- 2 368	32
-	-	-	890	-	-	-	-	-	890	5 211	- 8 037	- 4 745	- 3 292	33
-	-	6	-	-	-	50	-	-	56	634	- 2 520	- 1 938	- 581	34
3 177	-	2 221	92 381	5 706	- 1 843	2 704	-	76	104 498	188 296	- 490 402	- 320 376	- 170 026	35
-	-	-	-	-	-	-	-	-	-	4 004	- 42 510	- 42 247	- 262	36
-	-	1	-	16	-	2	-	58	76	5 489	- 101 185	- 101 095	- 90	37
240	-	2 220	92 381	5 690	- 1 843	2 703	-	19	101 409	173 127	- 333 782	- 166 684	- 167 099	38
-	-	-	-	-	-	-	-	-	-	-	-	-	-	39
1 958	45	258	5 886	522	52	288	-	30 819	39 860	534 700	- 189 209	- 167 697	- 21 512	40
-	-	-	-	-	-	-	-	-	-	-	-	-	-	41
1 550	-	224	884	-	100	-	-	30 815	33 604	451 076	- 9 044	3 563	- 12 607	42
-	-	-	-	-	-	-	-	-	-	178	103	103	-	43
248	337	2 890	219	26	- 9	0	-	1 656	5 451	27 864	- 28 852	- 4 216	- 24 636	44
2	-	-	-	-	-	-	-	-	2	3 481	- 514	732	- 1 246	45
-	13	-	-	-	-	-	-	-	13	2 849	- 3 526	- 3 535	9	46
98	-	2 755	141	26	- 9	-	-	1	3 096	15 910	- 15 155	4 926	- 20 082	47
-	-	3	-	-	-	0	-	1 655	1 658	1 713	- 183	- 29	- 153	48
-	2 591	-	116 359	-	-	-	113 405	833 355	1 065 710	8 440 023	5 047 772	4 301 989	745 783	49
-	-	-	116 359	-	-	-	-	-	116 359	7 444 932	5 092 226	4 975 867	116 359	50
-	2 591	-	-	-	-	-	113 405	833 355	949 351	995 092	- 44 454	- 673 878	629 424	51
-	-	-	-	-	-	-	-	-	-	-	-	-	-	52
95 992	3 125	9 018	366 309	9 315	- 1 213	9 594	113 405	866 925	1 472 674	11 191 308	162 055	464 254	- 302 199	53

tung, Versicherungsamt.- 5) Einschl. besond. Finanzierungsvorgänge, abzüglich Steuerbeteiligung.

Tab. 1.15 Ausgaben und Einnahmen nach Aufgaben
Be
- Beträge in

Lfd. Nr.	Aufgabenbereich	Personal-	Unterh.	Geräte,	Mieten	Bewirt-	Haltung	Weitere	Sonstige	Erstattg.
		ausgaben	d. Grundstücke u. d. sonstig. unbewegl. Vermög.	Ausstattungs- u. Ausrüst.-, Gebrauchsgegenst.	und Pachten	schafft. d. Grundstücke, baulich. Anlagen usw.	von Fahrzeugen	Verwaltungs- u. Betriebsausgaben	Ge- schäfts- und Sachausgaben	gaben des tungshaus an öffentl. Bereich
		1	2	3	4	5	6	7	8	9
1	Allgemeine Verwaltung	61 065	970	1 917	796	1 594	242	7 762	17 934	7 317
	darunter:									
2	Hauptverwaltung	22 839	39	107	110	40	33	1 161	9 799	268
3	Finanzverwaltung	5 996	3	38	7	4	1	33	1 265	2
4	Öffentliche Sicherheit und Ordnung	128	-	-	-	-	-	8	2	-
	darunter:									
5	Öffentliche Ordnung	128	-	-	-	-	-	8	2	-
6	Brandschutz	-	-	-	-	-	-	-	-	-
7	Schulen	66 762	5 275	1 305	2 621	6 125	621	12 980	2 378	3 395
	darunter:									
8	Grund- und Hauptschulen	-	-	-	-	-	-	-	-	-
9	Realschulen	-	-	-	-	-	-	-	-	-
10	Gymnasien, Kollegs	-	-	-	-	-	-	-	-	-
11	Berufs-, Berufsfach-, Berufsaufbauschulen	6 755	284	63	45	349	7	323	106	11
12	Förderschulen	35 362	2 918	660	2 226	3 495	151	3 245	1 195	3 169
13	Schülerbeförderung	288	-	-	-	-	-	6 236	0	13
14	Wissenschaft, Forschung, Kulturpflege	17 724	1 059	252	650	1 238	194	4 273	1 037	261
	darunter:									
15	Theater, Musikpflege, Musikschulen	1 913	39	23	94	46	16	656	132	58
16	Heimat- und sonst. Kulturpflege	4 085	6	49	113	77	23	1 137	126	-
17	Volksbildung	52	4	7	34	12	3	1	7	-
18	Naturschutz, Landschaftspflege, Denkmalschutz u. -pflege	219	41	-	125	12	-	57	73	-
19	Soziale Sicherung	111 453	253	233	1 904	582	75	709	6 049	299 296
	darunter:									
20	Allgemeine Sozialverwaltung 4)	110 789	207	230	1 904	563	75	694	5 933	283
21	Verw. d. Grundsicherung f. Arbeitsuchende	-	-	-	-	-	-	-	-	-
22	Verwaltung der Jugendhilfe	-	-	-	-	-	-	-	-	-
23	Sozialhilfe nach d. SGB II, SGB IX u. SGB XII	-	-	-	-	-	-	-	-	66 867
24	Hilfen für Asylbewerber	-	-	-	-	-	-	-	-	-
25	Soziale Einrichtungen	-	-	-	-	-	-	-	-	-
26	Kriegsopferfürsorge und ähnliche Maßnahmen	-	-	-	-	-	-	-	-	50
27	Jugendhilfe nach dem SGB VIII	-	-	-	-	-	-	-	0	232 026
28	Einrichtungen der Jugendhilfe	664	46	3	-	19	-	15	116	-
29	Förderung der Wohlfahrtspflege	-	-	-	-	-	-	-	-	-
30	Gesundheit, Sport, Erholung	16 078	20	6	361	48	9	84	198	40
	darunter:									
31	Krankenhäuser	15 173	13	-	290	14	-	-	141	40
32	Förderung des Sports, eigene Sportstätten	-	-	-	-	-	-	10	1	-
33	Badeanstalten	-	-	-	-	-	-	-	-	-
34	Park- und Gartenanlagen	-	-	-	-	-	-	-	-	-
35	Bau- und Wohnungswesen, Verkehr	4 634	1	50	24	4	6	34	342	1
	darunter:									
36	Bauverwaltung	4 634	1	50	24	4	6	34	275	1
37	Städtebauliche Planung, Städtebauförderung, Vermessung, Bauordnung	-	-	-	-	-	-	-	1	-
38	Gemeinde-, Kreis-, Bundes- u. Staatsstraßen	-	-	-	-	-	-	-	-	-
39	Straßenbeleuchtung und -reinigung	-	-	-	-	-	-	-	-	-
40	Öffentl. Einrichtungen, Wirtschaftsförderung	4 966	158	71	90	301	176	629	314	3
	darunter:									
41	Abwasserbeseitigung	-	-	-	-	-	-	-	-	-
42	Abfallbeseitigung	-	-	-	-	-	-	-	-	-
43	Bestattungswesen	-	-	-	-	-	-	-	-	-
44	Wirtsch. Unternehmen, allg. Grund- u. Sonderverm.	661	712	15	3	895	6	244	446	1
	darunter:									
45	Versorgungsunternehmen	-	0	-	-	-	-	0	204	-
46	Verkehrsunternehmen	-	-	-	-	-	-	-	-	-
47	Allgemeines Grundvermögen	4	511	0	-	578	-	10	214	1
48	Allgemeines Sondervermögen	175	187	2	3	200	2	5	- 23	-
49	Allgemeine Finanzwirtschaft	-	-	-	-	-	-	-	-	-
	davon:									
50	Steuern (netto), allg. Zuweis. u. Umlagen	-	-	-	-	-	-	-	-	-
51	Sonstige allgemeine Finanzwirtschaft	-	-	-	-	-	-	-	-	-
52	Abwicklung der Vorjahre	-	-	-	-	-	-	-	-	-
53	Insgesamt 5)	283 472	8 449	3 850	6 450	10 787	1 330	26 722	28 701	310 314

1) Einschl. besond. Finanzierungsvorgänge.- 2) Zinsausgaben nur unter "Sonstige allgemeine Finanzwirtschaft".- 3) Ohne Steuerbeteiligung.- 4) Ohne Jugendhilfe- und

bereichen und nach Ausgabe-/Einnahmearten 1)
zirke
1 000 EUR -

von Aus- Verwal- halts	Kalkulatorische Kosten		Zu- schüsse f. lfd. Zw. an sozi- ale oder ähnl. Einricht.	Zuweis. u. sonst. Zusch. f. lfd. Zw., allg. Zuw., Umg.		Schuldendienst- hilfen		Soziale Leistun- gen ----- Zins- ausgaben 2)	Sonstige Ausgaben des Ver- waltungs- haushalts	Brutto- ausgaben des Ver- waltungs- haushalts 3)	Gewährung von Darlehen		Erwerb von Be- teil- gungen, Kapi- talein- lagen	Erwerb von Sach- ver- mögen	Lfd. Nr.
	an sonst. Bereiche	Ab- schrei- bung		Verzins. Anlage- kapital	an öffentl. Bereich	an sonst. Bereiche	an öffentl. Bereich				an sonst. Bereiche	an öffentl. Bereich			
10	11	12	13	14	15	16	17	18	19	20	21	22	23	24	
3 622	1	-	-	-	31	-	-	-	29	103 281	-	-	-	1 761	1
983	-	-	-	-	2	-	-	-	-	35 382	-	-	-	127	2
209	-	-	-	-	-	-	-	-	-	7 558	-	-	-	10	3
11	-	-	-	-	-	-	-	-	-	148	-	-	-	-	4
11	-	-	-	-	-	-	-	-	-	148	-	-	-	-	5
-	-	-	-	-	-	-	-	-	-	-	-	-	-	-	6
5 972	5 827	1 421	276	2 022	1 378	-	-	-	36	118 393	-	-	-	2 098	7
-	-	-	-	-	-	-	-	-	-	-	-	-	-	-	8
-	-	-	-	-	-	-	-	-	-	-	-	-	-	-	9
-	-	-	-	-	-	-	-	-	-	-	-	-	-	-	10
184	866	126	-	1 436	464	-	-	-	36	11 056	-	-	-	102	11
3 895	3 073	914	271	154	435	-	-	-	-	61 163	-	-	-	654	12
-	-	-	-	-	-	-	-	-	-	6 537	-	-	-	-	13
492	-	-	286	10 753	10 590	-	-	-	-	48 811	-	-	-	429	14
58	-	-	-	4 780	3 938	-	-	-	-	11 752	-	-	-	14	15
181	-	-	25	36	934	-	-	-	-	6 792	-	-	-	164	16
1	-	-	-	380	122	-	-	-	-	622	-	-	-	-	17
35	-	-	-	1 384	4 702	-	-	-	-	6 649	-	-	-	-	18
6 806	49	5	192 772	16	266	-	-	4 557 824	-	5 178 292	-	97	-	803	19
6 688	-	-	-	-	-	-	-	-	-	127 365	-	-	-	798	20
-	-	-	-	-	-	-	-	-	-	-	-	-	-	-	21
-	-	-	-	-	-	-	-	-	-	-	-	-	-	-	22
-	-	-	-	-	-	-	-	4 520 118	-	4 586 985	-	-	-	-	23
-	-	-	-	-	-	-	-	-	-	-	-	-	-	-	24
-	-	-	-	-	-	-	-	-	-	-	-	-	-	-	25
-	-	-	-	-	-	-	-	36 541	-	36 591	-	-	-	-	26
-	-	-	2 520	-	1	-	-	-	-	234 548	-	-	-	-	27
119	49	5	1 981	-	265	-	-	-	-	3 282	-	-	-	5	28
-	-	-	188 270	16	-	-	-	-	-	188 286	-	97	-	-	29
2 803	42	0	450	89	5 271	-	-	-	10	25 510	1 500	-	-	7	30
2 790	-	-	-	66	4 919	-	-	-	-	23 446	1 500	-	-	2	31
-	-	-	444	-	223	-	-	-	-	678	-	-	-	-	32
-	-	-	-	-	-	-	-	-	-	-	-	-	-	-	33
-	-	-	-	-	-	-	-	-	-	-	-	-	-	-	34
134	-	-	-	682	-	-	-	-	-	5 912	-	-	-	30	35
134	-	-	-	-	-	-	-	-	-	5 163	-	-	-	30	36
-	-	-	-	-	-	-	-	-	-	1	-	-	-	-	37
-	-	-	-	-	-	-	-	-	-	-	-	-	-	-	38
-	-	-	-	-	-	-	-	-	-	-	-	-	-	-	39
263	94	11	81	17	763	-	-	-	15	7 952	-	-	-	326	40
-	-	-	-	-	-	-	-	-	-	-	-	-	-	-	41
-	-	-	-	-	-	-	-	-	-	-	-	-	-	-	42
-	-	-	14	-	12	-	-	-	-	26	-	-	-	-	43
125	139	95	-	7 026	790	-	-	20	870	12 048	-	-	-	5	44
20	-	-	-	-	-	-	-	-	-	224	-	-	-	-	45
-	-	-	-	-	-	-	-	-	-	-	-	-	-	-	46
22	73	83	-	-	-	-	-	-	144	1 640	-	-	-	-	47
20	21	-	-	-	12	-	-	20	726	1 351	-	-	-	6	48
-	-	-	-	-	-	-	-	1 603	112 397	114 000	-	-	-	-	49
-	-	-	-	-	-	-	-	-	-	-	-	-	-	-	50
-	-	-	-	-	-	-	-	1 603	112 397	114 000	-	-	-	-	51
-	-	-	-	-	-	-	-	-	-	-	-	-	-	-	52
20 228	6 151	1 531	193 865	20 604	19 089	-	-	4 559 446	113 358	5 614 346	1 500	97	-	5 459	53

Lastenausgleichsverwaltung, Versicherungsamt.- 5) Einschl. besond. Finanzierungsvorgänge, ohne Steuerbeteiligung.

noch: Tab. 1.15 Ausgaben und Einnahmen nach Aufgaben
Be
- Beträge in

Lfd. Nr.	Aufgabenbereich	Bau- maß- nahmen	Zuweisungen und Zuschüsse für Investitionen		Tilgung von Krediten bzw. Rückz. Inn. Darl.		Sonstige Ausgaben des Ver- mögens- haus- halts	Brutto- ausgaben des Ver- mögens- haus- halts	Brutto- ausgaben des Verwaltungs- und Vermögens- haushalts (zusammen 2)
			an öffentl. Bereich	an sonst. Bereiche	an öffentl. Bereich	an sonst. Bereiche			
			25	26	27	28			
1	Allgemeine Verwaltung	9 161	-	-	-	-	29	10 950	114 232
	darunter:								
2	Hauptverwaltung	-	-	-	-	-	-	127	35 508
3	Finanzverwaltung	-	-	-	-	-	-	10	7 568
4	Öffentliche Sicherheit und Ordnung	-	-	-	-	-	-	-	148
	darunter:								
5	Öffentliche Ordnung	-	-	-	-	-	-	-	148
6	Brandschutz	-	-	-	-	-	-	-	-
7	Schulen	13 360	509	- 27	-	-	2 066	18 007	136 400
	darunter:								
8	Grund- und Hauptschulen	-	-	-	-	-	-	-	-
9	Realschulen	-	-	-	-	-	-	-	-
10	Gymnasien, Kollegs	-	-	-	-	-	-	-	-
11	Berufs-, Berufsfach-, Berufsaufbauschulen	545	129	-	-	-	-	776	11 832
12	Förderschulen	5 846	290	- 47	-	-	2 066	8 809	69 973
13	Schülerbeförderung	-	-	-	-	-	-	-	6 537
14	Wissenschaft, Forschung, Kulturpflege	2 398	2 480	513	-	-	39	5 858	54 669
	darunter:								
15	Theater, Musikpflege, Musikschulen	925	1 052	334	-	-	-	2 325	14 077
16	Heimat- und sonst. Kulturpflege	-	3	-	-	-	-	167	6 959
17	Volksbildung	-	-	-	-	-	-	-	622
18	Naturschutz, Landschaftspflege, Denkmalschutz u. -pflege	-	83	34	-	-	-	117	6 766
19	Soziale Sicherung	9 821	-	4 795	-	-	-	15 516	5 193 807
	darunter:								
20	Allgemeine Sozialverwaltung 4)	8 554	-	-	-	-	-	9 352	136 718
21	Verw. d. Grundsicherung f. Arbeitsuchende	-	-	-	-	-	-	-	-
22	Verwaltung der Jugendhilfe	-	-	-	-	-	-	-	-
23	Sozialhilfe nach d. SGB II, SGB IX u. SGB XII	-	-	-	-	-	-	-	4 586 985
24	Hilfen für Asylbewerber	-	-	-	-	-	-	-	-
25	Soziale Einrichtungen	-	-	-	-	-	-	-	-
26	Kriegsopferfürsorge und ähnliche Maßnahmen	-	-	-	-	-	-	-	36 591
27	Jugendhilfe nach dem SGB VIII	-	-	-	-	-	-	-	234 548
28	Einrichtungen der Jugendhilfe	1 267	-	6	-	-	-	1 278	4 560
29	Förderung der Wohlfahrtspflege	-	-	4 789	-	-	-	4 885	193 172
30	Gesundheit, Sport, Erholung	5 405	133	8 274	-	-	36	15 356	40 865
	darunter:								
31	Krankenhäuser	5 402	120	8 274	-	-	-	15 299	38 745
32	Förderung des Sports, eigene Sportstätten	-	-	-	-	-	-	-	678
33	Badeanstalten	-	-	-	-	-	-	-	-
34	Park- und Gartenanlagen	-	-	-	-	-	-	-	-
35	Bau- und Wohnungswesen, Verkehr	57	534	-	-	-	-	621	6 533
	darunter:								
36	Bauverwaltung	-	-	-	-	-	-	30	5 193
37	Städtebauliche Planung, Städtebauförderung, Vermessung, Bauordnung	-	-	-	-	-	-	-	1
38	Gemeinde-, Kreis-, Bundes- u. Staatsstraßen	-	-	-	-	-	-	-	-
39	Straßenbeleuchtung und -reinigung	-	-	-	-	-	-	-	-
40	Öffentl. Einrichtungen, Wirtschaftsförderung	1 416	11	-	-	-	-	1 754	9 706
	darunter:								
41	Abwasserbeseitigung	-	-	-	-	-	-	-	-
42	Abfallbeseitigung	-	-	-	-	-	-	-	-
43	Bestattungswesen	-	-	-	-	-	-	-	26
44	Wirtsch. Unternehmen, allg. Grund- u. Sonderverm.	2 035	694	-	-	-	1 285	4 018	16 066
	darunter:								
45	Versorgungsunternehmen	-	-	-	-	-	-	-	224
46	Verkehrsunternehmen	-	-	-	-	-	-	-	-
47	Allgemeines Grundvermögen	49	-	-	-	-	627	675	2 315
48	Allgemeines Sondervermögen	1 934	-	-	-	-	657	2 597	3 948
49	Allgemeine Finanzwirtschaft	-	-	-	14	7 947	62 917	70 879	184 879
	davon:								
50	Steuern (netto), allg. Zuweis. u. Umlagen	-	-	-	-	-	-	-	-
51	Sonstige allgemeine Finanzwirtschaft	-	-	-	14	7 947	62 917	70 879	184 879
52	Abwicklung der Vorjahre	-	-	-	-	-	-	-	-
53	Insgesamt 5)	43 653	4 361	13 556	14	7 947	66 372	142 959	5 757 305

1) Einschl. besond. Finanzierungsvorgänge.- 2) Ohne Steuerbeteiligung.- 3) Abzüglich Steuerbeteiligung.- 4) Ohne Jugendhilfe- und Lastenausgleichsverwaltung, Ver-

bereichen und nach Ausgabe-/Einnahmearten 1)
zirke
1 000 EUR -

Steuern (netto) 3), st.ähnl. Einnahmen, Gebühren, Zweckgeb. Abgaben	Ein- nahmen aus Verkauf	Mieten und Pach- ten	Sonst. Verwal- tungs- und Be- triebs- ein- nahmen	Erstattungen von Ausgaben des Verwaltungshaushalts				Allgemeine Zuweisungen, Umlagen, Zuweisungen und Zuschüsse für laufende Zwecke				Zins- einnahmen			Lfd. Nr.
				von Bund und Land	von Gemein- den/Gv	von and. öff. Be- reichen	von sonst. Be- reichen	von Bund und Land	von Gemein- den/Gv	von and. öff. Be- reichen	von sonst. Be- reichen	von Gemein- den/Gv	von and. öff. Be- reichen	von sonst. Be- reichen	
33	34	35	36	37	38	39	40	41	42	43	44	45	46	47	
62	13	81	621	493	354	201	16 611	8	-	35	49	-	-	-	1
0	8	-	202	53	159	46	4 527	8	-	23	15	-	-	-	2
33	-	-	65	-	-	120	975	-	-	6	-	-	-	-	3
-	-	-	-	-	-	-	-	-	-	-	-	-	-	-	4
-	-	-	-	-	-	-	-	-	-	-	-	-	-	-	5
-	-	-	-	-	-	-	-	-	-	-	-	-	-	-	6
12 299	4 800	2 189	4 173	732	7 396	7	12 896	17 556	165	743	4 839	-	-	108	7
-	-	-	-	-	-	-	-	-	-	-	-	-	-	-	8
-	-	-	-	-	-	-	-	-	-	-	-	-	-	-	9
-	-	-	-	-	-	-	-	-	-	-	-	-	-	-	10
41	43	65	78	203	525	-	-	2 917	33	-	5	-	-	-	11
1 982	783	855	3 467	449	4 737	-	10 376	10 015	74	7	4 789	-	-	108	12
-	-	-	-	-	412	-	-	3 736	7	-	-	-	-	-	13
1 794	449	480	514	14	306	5	31	619	689	5	551	-	-	-	14
163	48	-	53	-	116	-	3	184	21	-	54	-	-	-	15
6	44	-	77	-	119	-	27	80	43	-	141	-	-	-	16
-	-	44	0	-	-	-	2	-	-	-	-	-	-	-	17
2	-	-	30	-	-	-	-	-	-	-	54	-	-	-	18
22	-	12	1 359	480 530	45 993	31	992	691 512	132	171	2 233	-	-	6	19
-	-	12	1 357	1 497	111	31	478	31	-	171	30	-	-	-	20
-	-	-	-	-	-	-	-	-	-	-	-	-	-	-	21
-	-	-	-	-	-	-	-	-	-	-	-	-	-	-	22
-	-	-	-	279 669	30 450	-	514	-	-	-	-	-	-	-	23
-	-	-	-	-	-	-	-	-	-	-	-	-	-	-	24
-	-	-	-	-	-	-	-	-	-	-	-	-	-	-	25
-	-	-	-	21 603	-	-	-	-	-	-	-	-	-	-	26
-	-	-	-	177 761	14 991	-	-	-	-	-	-	-	-	-	27
22	-	-	2	-	441	-	-	-	132	-	-	-	-	-	28
-	-	-	-	-	-	-	-	-	-	-	2 204	-	-	6	29
6	-	205	315	20	239	-	2 080	9	641	-	4	-	-	-	30
-	-	192	111	20	135	-	2 080	-	-	-	-	-	-	-	31
-	-	-	-	-	-	-	-	-	-	-	3	-	-	-	32
-	-	-	-	-	-	-	-	-	-	-	-	-	-	-	33
-	-	-	-	-	-	-	-	-	-	-	-	-	-	-	34
3	-	-	395	-	2	26	1 103	16	-	-	-	-	-	2	35
3	-	-	395	-	2	26	1 103	-	-	-	-	-	-	-	36
-	-	-	-	-	-	-	-	16	-	-	-	-	-	-	37
-	-	-	-	-	-	-	-	-	-	-	-	-	-	-	38
-	-	-	-	-	-	-	-	-	-	-	-	-	-	-	39
77	1 103	13	153	22	-	-	4	327	15	-	119	-	-	-	40
-	-	-	-	-	-	-	-	-	-	-	-	-	-	-	41
-	-	-	-	-	-	-	-	-	-	-	-	-	-	-	42
-	-	-	-	-	-	-	-	-	-	-	-	-	-	-	43
153	872	4 770	202	-	-	-	19	6	-	11	-	-	-	763	44
41	5	625	-	-	-	-	-	-	-	-	-	-	-	-	45
-	-	-	-	-	-	-	-	-	-	-	-	-	-	-	46
24	26	3 061	157	-	-	-	-	6	-	-	-	-	-	164	47
2	-	1 006	26	-	-	-	-	-	-	-	-	-	-	0	48
-	-	-	-	-	-	-	-	-	3 678 937	-	-	-	-	370	49
-	-	-	-	-	-	-	-	-	3 678 937	-	-	-	-	-	50
-	-	-	-	-	-	-	-	-	-	-	-	-	-	370	51
-	-	-	-	-	-	-	-	-	-	-	-	-	-	-	52
14 416	7 236	7 751	7 732	481 812	54 290	269	33 736	710 053	3 680 580	964	7 795	-	-	1 249	53

sicherungsamt.- 5) Einschl. besond. Finanzierungsvorgänge, ohne bzw. abzüglich Steuerbeteiligung.

noch: Tab. 1.15 Ausgaben und Einnahmen nach Aufgaben
Be
- Beträge in

Lfd. Nr.	Aufgabenbereich	Gewinn- anteile, Ersatz v. soz.Lstg. ausserh. von Einr.	Konzess.- Abgaben 2) Ersatz v. soz.Lstg. in Ein- richtg.	Schuldendienst- hilfen			Sonst. Ein- nahmen d.Ver- waltungs- haus- halts 3)	Brutto- ein- nahmen des Ver- waltungs- haushalts 3)	Rückflüsse von Darlehen	
				von Bund und Land	von Gemein- den/Gv	von sonst. Be- reichen			von Gemein- den/Gv	von and. öff. Be- reichen
				48	49	50			51	52
1	Allgemeine Verwaltung	-	-	-	-	-	12	18 540	-	-
	darunter:									
2	Hauptverwaltung	-	-	-	-	-	-	5 041	-	-
3	Finanzverwaltung	-	-	-	-	-	12	1 211	-	-
4	Öffentliche Sicherheit und Ordnung	-	-	-	-	-	-	-	-	-
	darunter:									
5	Öffentliche Ordnung	-	-	-	-	-	-	-	-	-
6	Brandschutz	-	-	-	-	-	-	-	-	-
7	Schulen	-	-	-	-	-	1 057	68 961	-	-
	darunter:									
8	Grund- und Hauptschulen	-	-	-	-	-	-	-	-	-
9	Realschulen	-	-	-	-	-	-	-	-	-
10	Gymnasien, Kollegs	-	-	-	-	-	-	-	-	-
11	Berufs-, Berufsfach-, Berufsaufbauschulen	-	-	-	-	-	-	3 910	-	-
12	Förderschulen	-	-	-	-	-	940	38 584	-	-
13	Schülerbeförderung	-	-	-	-	-	-	4 155	-	-
14	Wissenschaft, Forschung, Kulturpflege	-	-	-	-	-	27	5 485	-	-
	darunter:									
15	Theater, Musikpflege, Musikschulen	-	-	-	-	-	-	643	-	-
16	Heimat- und sonst. Kulturpflege	-	-	-	-	-	-	537	-	-
17	Volksbildung	-	-	-	-	-	-	46	-	-
18	Naturschutz, Landschaftspflege, Denkmalschutz u. -pflege	-	-	-	-	-	2	87	-	-
19	Soziale Sicherung	19 933	603 406	-	-	-	24	1 846 358	-	-
	darunter:									
20	Allgemeine Sozialverwaltung 4)	-	-	-	-	-	0	3 718	-	-
21	Verw. d. Grundsicherung f. Arbeitsuchende	-	-	-	-	-	-	-	-	-
22	Verwaltung der Jugendhilfe	-	-	-	-	-	-	-	-	-
23	Sozialhilfe nach d. SGB II, SGB IX u. SGB XII	17 393	597 329	-	-	-	-	925 356	-	-
24	Hilfen für Asylbewerber	-	-	-	-	-	-	-	-	-
25	Soziale Einrichtungen	-	-	-	-	-	-	-	-	-
26	Kriegsopferfürsorge und ähnliche Maßnahmen	2 540	6 073	-	-	-	-	30 216	-	-
27	Jugendhilfe nach dem SGB VIII	-	-	-	-	-	-	192 752	-	-
28	Einrichtungen der Jugendhilfe	-	-	-	-	-	24	622	-	-
29	Förderung der Wohlfahrtspflege	-	-	-	-	-	-	2 210	-	-
30	Gesundheit, Sport, Erholung	-	-	-	-	-	44	3 563	-	-
	darunter:									
31	Krankenhäuser	-	-	-	-	-	-	2 537	-	-
32	Förderung des Sports, eigene Sportstätten	-	-	-	-	-	-	3	-	-
33	Badeanstalten	-	-	-	-	-	-	-	-	-
34	Park- und Gartenanlagen	-	-	-	-	-	-	-	-	-
35	Bau- und Wohnungswesen, Verkehr	754	-	-	-	-	-	2 299	-	-
	darunter:									
36	Bauverwaltung	-	-	-	-	-	-	1 528	-	-
37	Städtebauliche Planung, Städtebauförderung, Vermessung, Bauordnung	-	-	-	-	-	-	16	-	-
38	Gemeinde-, Kreis-, Bundes- u. Staatsstraßen	-	-	-	-	-	-	-	-	-
39	Straßenbeleuchtung und -reinigung	-	-	-	-	-	-	-	-	-
40	Öffentl. Einrichtungen, Wirtschaftsförderung	-	-	-	-	-	-	1 834	-	-
	darunter:									
41	Abwasserbeseitigung	-	-	-	-	-	-	-	-	-
42	Abfallbeseitigung	-	-	-	-	-	-	-	-	-
43	Bestattungswesen	-	-	-	-	-	-	-	-	-
44	Wirtsch. Unternehmen, allg. Grund- u. Sonderverm.	343	-	-	-	-	40	7 177	-	-
	darunter:									
45	Versorgungsunternehmen	42	-	-	-	-	-	713	-	-
46	Verkehrsunternehmen	-	-	-	-	-	-	-	-	-
47	Allgemeines Grundvermögen	-	-	-	-	-	40	3 477	-	-
48	Allgemeines Sondervermögen	298	-	-	-	-	-	1 332	-	-
49	Allgemeine Finanzwirtschaft	-	-	-	-	27	7 501	3 686 834	-	-
	davon:									
50	Steuern (netto), allg. Zuweis. u. Umlagen	-	-	-	-	-	-	3 678 937	-	-
51	Sonstige allgemeine Finanzwirtschaft	-	-	-	-	27	7 501	7 897	-	-
52	Abwicklung der Vorjahre	-	-	-	-	-	-	-	-	-
53	Insgesamt 5)	21 029	603 406	-	-	27	8 707	5 641 052	-	-

1) Einschl. besond. Finanzierungsvorgänge.- 2) Nur bei wirtschaftl. Unternehmen.- 3) Abzüglich Steuerbeteiligung.- 4) Ohne Jugendhilfe- und Lastenausgleichsverwal-

bereichen und nach Ausgabe-/Einnahmearten 1)
 zirke
 1 000 EUR -

von sonst. Be- reichen	Ein- nahmen aus Ver- äuße- rung von Beteili- gungen	Ein- nahmen aus Ver- äuße- rung von Anlage- vermögen	Zuweisungen und Zuschüsse für Investitionen und Investitionsförds.-Maßnahmen				Ein- nahmen aus Kredit u. innere n Darl-	Beiträge u.ä. Entgelte sonstige Einn. des Vermög.- haushalts	Brutto- ein- nahmen des Ver- mögens- haus- halts	Brutto- einnahmen Verwalt.- u. Vermögens- haushalt zu-sammen 3)	Mehrausgaben (-), Mehreinnahmen (brutto)			Lfd. Nr.	
			von Bund und Land	von Gemein- den/Gv	von and. öff. Be- reichen	von sonst. Be- reichen					ins- gesamt	Verwal- tungs- haushalt	Vermö- gens haushalt		
57	58	59	60	61	62	63	64	65	66	67	68	69	70		
-	-	4	-	-	-	-	-	29	32	18 572	- 95 659	- 84 741	- 10 918	1	
-	-	2	-	-	-	-	-	-	2	5 042	- 30 466	- 30 341	- 125	2	
-	-	-	-	-	-	-	-	-	-	1 211	- 6 356	- 6 346	- 10	3	
-	-	-	-	-	-	-	-	-	-	-	- 148	- 148	-	4	
-	-	-	-	-	-	-	-	-	-	-	- 148	- 148	-	5	
-	-	-	-	-	-	-	-	-	-	-	-	-	-	6	
439	-	235	762	243	-	-	-	1 949	3 628	72 588	- 63 811	- 49 432	- 14 379	7	
-	-	-	-	-	-	-	-	-	-	-	-	-	-	8	
-	-	-	-	-	-	-	-	-	-	-	-	-	-	9	
-	-	-	-	-	-	-	-	-	-	-	-	-	-	10	
-	-	175	-	71	-	-	-	36	282	4 193	- 7 640	- 7 146	- 494	11	
439	-	9	738	113	-	-	-	1 913	3 212	41 796	- 28 177	- 22 580	- 5 597	12	
-	-	-	-	-	-	-	-	-	-	4 155	- 2 382	- 2 382	-	13	
-	-	11	499	225	-	549	-	15	1 299	6 784	- 47 884	- 43 326	- 4 559	14	
-	-	-	300	5	-	415	-	-	720	1 362	- 12 714	- 11 109	- 1 605	15	
-	-	4	-	5	-	-	-	-	9	546	- 6 413	- 6 255	- 158	16	
-	-	-	-	-	-	-	-	-	-	46	- 575	- 575	-	17	
-	-	-	-	-	-	-	-	-	-	87	- 6 680	- 6 562	- 117	18	
188	-	-	30	19	-	143	-	-	380	1 846 739	- 3 347 069	- 3 331 933	- 15 136	19	
-	-	-	-	-	-	-	-	-	-	3 718	- 132 999	- 123 647	- 9 352	20	
-	-	-	-	-	-	-	-	-	-	-	-	-	-	21	
-	-	-	-	-	-	-	-	-	-	-	-	-	-	22	
-	-	-	-	-	-	-	-	-	-	925 356	- 3 661 630	- 3 661 630	-	23	
-	-	-	-	-	-	-	-	-	-	-	-	-	-	24	
-	-	-	-	-	-	-	-	-	-	-	-	-	-	25	
-	-	-	-	-	-	-	-	-	-	30 216	- 6 376	- 6 376	-	26	
-	-	-	-	-	-	-	-	-	-	192 752	- 41 795	- 41 795	-	27	
-	-	-	30	19	-	143	-	-	192	814	- 3 747	- 2 660	- 1 086	28	
188	-	-	-	-	-	-	-	-	188	2 398	- 190 774	- 186 076	- 4 697	29	
-	-	192	655	10	-	446	-	19	1 322	4 885	- 35 980	- 21 946	- 14 034	30	
-	-	192	655	-	-	446	-	-	1 293	3 830	- 34 914	- 20 909	- 14 005	31	
-	-	-	-	-	-	-	-	-	-	3	- 674	- 674	-	32	
-	-	-	-	-	-	-	-	-	-	-	-	-	-	33	
-	-	-	-	-	-	-	-	-	-	-	-	-	-	34	
17	-	1	110	2	-	-	-	-	-	131	2 430	- 3 613	- 490	35	
-	-	1	-	-	-	-	-	-	-	1	1 529	- 3 664	- 3 636	- 29	36
-	-	-	-	-	-	-	-	-	-	16	15	15	-	37	
-	-	-	-	-	-	-	-	-	-	-	-	-	-	38	
-	-	-	-	-	-	-	-	-	-	-	-	-	-	39	
-	-	28	-	14	-	1	-	15	58	1 891	- 7 815	- 6 118	- 1 696	40	
-	-	-	-	-	-	-	-	-	-	-	-	-	-	41	
-	-	-	-	-	-	-	-	-	-	-	-	-	-	42	
-	-	-	-	-	-	-	-	-	-	-	- 26	- 26	-	43	
-	-	316	91	-	-	3	-	1 187	1 597	8 774	- 7 292	- 4 871	- 2 421	44	
-	-	-	-	-	-	-	-	-	-	713	488	488	-	45	
-	-	-	-	-	-	-	-	-	-	-	-	-	-	46	
-	-	316	91	-	-	-	-	179	586	4 063	1 748	1 837	- 89	47	
-	-	-	-	-	-	1	-	1 007	1 008	2 340	- 1 608	- 19	- 1 589	48	
-	-	-	-	-	-	-	19 773	136 208	155 981	3 842 815	3 657 936	3 572 834	85 102	49	
-	-	-	-	-	-	-	-	-	-	3 678 937	3 678 937	3 678 937	-	50	
-	-	-	-	-	-	-	19 773	136 208	155 981	163 878	- 21 001	- 106 103	85 102	51	
-	-	-	-	-	-	-	-	-	-	-	-	-	-	52	
644	-	786	2 148	513	-	1 142	19 773	139 421	164 427	5 805 479	48 174	26 705	21 469	53	

tung, Versicherungsamt.- 5) Einschl. besond. Finanzierungsvorgänge, abzüglich Steuerbeteiligung.

Tab. 1.16 Ausgaben und Einnahmen nach Aufgaben
Kreisangehörige Gemeinden und
- Beträge in

Lfd. Nr.	Aufgabenbereich	Personal-	Unterh.	Geräte,	Mieten	Bewirt-	Haltung	Weitere	Sonstige	Erstattg.
		aus-	d. Grund-	Ausstat-	und	schafftg.	von	Verwal-	Ge-	gaben des
		gaben	stücke	ungs- u.	Pachten	d. Grund-	Fahr-	ungs- u.	schäfts-	tungshaus
			u. d. son-	Ausrü-		stücke,	zeugen	Be-	und	
			stigl. un-	st.-, Ge-		baulich.		triebs-	Sach-	an
			bewegl.	brauchs-		Anlagen		ausgaben	ausgaben	öffentl.
			Vermög.	gegenst.		usw.				Bereich
		1	2	3	4	5	6	7	8	9
1	Allgemeine Verwaltung	1 550 445	32 121	28 155	23 662	44 784	6 716	138 747	279 027	7 690
	darunter:									
2	Hauptverwaltung	723 247	13 629	12 031	5 614	11 223	3 664	49 686	164 317	2 768
3	Finanzverwaltung	359 383	-	1 148	229	3	13	10 753	37 229	686
4	Öffentliche Sicherheit und Ordnung	212 838	20 431	41 698	4 013	27 191	31 558	64 350	51 806	8 551
	darunter:									
5	Öffentliche Ordnung	163 428	166	1 536	1 818	125	82	54 115	10 580	8 141
6	Brandschutz	48 782	19 951	40 055	2 163	26 985	31 416	8 738	40 344	406
7	Schulen	199 598	60 833	16 953	16 632	124 691	1 258	168 452	68 520	59 701
	darunter:									
8	Grund- und Hauptschulen	175 238	56 458	15 855	14 958	117 321	487	62 733	19 721	55 708
9	Realschulen	5 696	624	270	659	1 121	2	821	173	240
10	Gymnasien, Kollegs	1 718	1 952	230	296	3 600	14	1 693	396	616
11	Berufs-, Berufsfach-, Berufsaufbauschulen	2 166	55	16	41	172	1	62	32	253
12	Förderschulen	112	44	1	1	62	-	3	12	265
13	Schülerbeförderung	5 411	258	11	80	7	741	98 527	56	907
14	Wissenschaft, Forschung, Kulturpflege	168 249	23 344	5 750	8 603	15 922	214	70 068	23 449	1 777
	darunter:									
15	Theater, Musikpflege, Musikschulen	61 632	2 455	828	1 203	2 392	37	12 061	5 407	1 217
16	Heimat- und sonst. Kulturpflege	13 256	3 214	976	1 159	2 675	102	30 556	6 647	77
17	Volksbildung	56 982	2 086	1 888	3 437	5 103	5	12 857	4 905	325
18	Naturschutz, Landschaftspflege, Denkmalschutz u. -pflege	5 300	9 840	716	391	1 038	29	3 268	2 645	43
19	Soziale Sicherung	931 054	49 501	13 205	21 197	54 790	830	60 357	17 639	19 623
	darunter:									
20	Allgemeine Sozialverwaltung 4)	-	-	-	-	-	-	-	-	-
21	Verw. d. Grundsicherung f. Arbeitsuchende	-	-	-	-	-	-	-	-	-
22	Verwaltung der Jugendhilfe	4	-	-	-	-	-	-	-	-
23	Sozialhilfe nach d. SGB II, SGB IX u. SGB XII	-	-	-	-	-	-	-	-	-
24	Hilfen für Asylbewerber	-	-	-	-	-	-	-	-	-
25	Soziale Einrichtungen	12 287	3 170	407	5 001	5 118	226	4 917	1 340	227
26	Kriegsopferfürsorge und ähnliche Maßnahmen	-	-	-	-	-	-	-	-	-
27	Jugendhilfe nach dem SGB VIII	-	-	-	-	-	-	-	2	69
28	Einrichtungen der Jugendhilfe	918 763	46 331	12 797	16 197	49 672	604	55 415	15 851	19 323
29	Förderung der Wohlfahrtspflege	-	-	-	-	-	-	25	276	-
30	Gesundheit, Sport, Erholung	144 757	85 087	9 513	6 758	53 626	4 617	49 268	40 118	4 358
	darunter:									
31	Krankenhäuser	4 178	128	468	-	339	12	858	205	-
32	Förderung des Sports, eigene Sportstätten	32 945	29 655	3 012	4 808	33 252	891	9 830	15 286	2 523
33	Badeanstalten	47 075	13 302	2 289	638	13 927	96	24 845	17 433	865
34	Park- und Gartenanlagen	49 987	35 871	2 703	414	3 648	2 927	8 087	2 566	353
35	Bau- und Wohnungswesen, Verkehr	503 810	363 205	19 497	6 318	25 014	34 385	139 697	94 298	5 379
	darunter:									
36	Bauverwaltung	226 432	5	749	248	11	374	3 451	7 074	368
37	Städtebauliche Planung, Städtebauförderung, Vermessung, Bauordnung	51 069	182	1 907	344	158	51	9 736	74 283	387
38	Gemeinde-, Kreis-, Bundes- u. Staatsstraßen	209 315	295 821	14 294	2 394	18 795	30 213	19 183	7 056	4 195
39	Straßenbeleuchtung und -reinigung	13 733	49 569	1 966	856	3 341	3 693	104 600	752	165
40	Öffentl. Einrichtungen, Wirtschaftsförderung	655 633	173 176	26 420	10 139	73 133	54 988	224 077	91 710	55 308
	darunter:									
41	Abwasserbeseitigung	102 874	116 337	9 262	1 197	31 077	3 165	107 544	36 881	38 865
42	Abfallbeseitigung	21 797	4 666	536	854	1 488	520	32 845	7 300	10 363
43	Bestattungswesen	25 674	17 251	1 055	669	7 194	668	17 237	2 227	429
44	Wirtsch. Unternehmen, allg. Grund- u. Sonderverm.	135 103	122 590	11 309	11 949	76 095	8 744	191 681	153 296	8 174
	darunter:									
45	Versorgungsunternehmen	58 307	55 572	6 525	2 155	7 348	3 992	145 384	110 143	4 558
46	Verkehrsunternehmen	2 059	437	84	194	195	500	2 792	984	305
47	Allgemeines Grundvermögen	15 156	42 241	981	4 725	55 669	191	4 365	10 637	234
48	Allgemeines Sondervermögen	187	939	16	262	394	6	393	1 207	248
49	Allgemeine Finanzwirtschaft	-	-	-	-	-	-	-	-	-
	davon:									
50	Steuern (netto), allg. Zuweis. u. Umlagen	-	-	-	-	-	-	-	-	-
51	Sonstige allgemeine Finanzwirtschaft	-	-	-	-	-	-	-	-	-
52	Abwicklung der Vorjahre	-	-	-	-	-	-	-	-	-
53	Insgesamt 5)	4 501 486	930 289	172 498	109 272	495 244	143 309	1 106 697	819 862	170 560

1) Einschl. besond. Finanzierungsvorgänge.- 2) Zinsausgaben nur unter "Sonstige allgemeine Finanzwirtschaft".- 3) Ohne Steuerbeteiligung.- 4) Ohne Jugendhilfe- und

bereichen und nach Ausgabe-/Einnahmearten 1)
 Verwaltungsgemeinschaften zusammen
 1 000 EUR -

von Aus- Verwal- halts	Kalkulatorische Kosten		Zu- schüsse f. lfd. Zw. an sozi- ale oder ähnl. Einricht.	Zuweis. u. sonst. Zusch. f. lfd. Zw., allg. Zuw., Umg.		Schuldendienst- hilfen		Soziale Leistun- gen ----- Zins- ausgaben 2)	Sonstige Ausgaben des Ver- waltungs- haus- halts	Brutto- ausgaben des Ver- waltungs- haushalts 3)	Gewährung von Darlehen		Erwerb von Be- teili- gungen, Kapi- talein- lagen	Erwerb von Sach- ver- mögen	Lfd. Nr.
	an sonst. Bereiche	Ab- schrei- bung		Verzins. Anlage- kapital	an öffentl. Bereich	an sonst. Bereiche	an öffentl. Bereich				an sonst. Bereiche	an öffentl. Bereich			
10	11	12	13	14	15	16	17	18	19	20	21	22	23	24	
21 097	5 925	2 912	68	1 824	702	-	21	-	44 598	2 188 493	400	512	21 020	95 287	1
5 287	132	23	58	192	535	-	21	-	4 986	997 410	-	512	21 020	43 515	2
2 102	15	1	-	1 249	-	-	-	-	39 555	452 368	400	-	-	922	3
13 303	8 836	4 504	3 376	5 033	4 208	-	-	-	58	501 753	-	20	-	172 494	4
3 891	43	4	1 724	4 955	905	-	-	-	0	251 513	-	-	-	1 708	5
8 818	8 665	4 375	1 004	77	3 130	-	-	-	58	244 967	-	20	-	170 310	6
33 649	22 816	19 278	12 134	278 785	8 197	1 960	-	-	302	1 093 758	120	-	-	39 292	7
30 229	20 700	17 874	10 122	272 794	6 474	1 120	-	-	108	877 901	120	-	-	36 585	8
900	671	364	357	770	158	445	-	-	-	13 269	-	-	-	578	9
691	569	439	825	2 452	271	394	-	-	194	16 349	-	-	-	1 088	10
80	-	-	-	7	4	-	-	-	-	2 887	-	-	-	70	11
43	-	-	14	4	48	-	-	-	-	608	-	-	-	-	12
845	448	38	-	349	2	-	-	-	-	107 680	-	-	-	375	13
30 591	4 878	3 807	35 322	15 679	24 602	-	13	-	192	432 459	-	39	9	14 273	14
5 168	1 380	1 048	19 192	2 272	6 060	-	-	-	148	122 502	-	35	-	1 210	15
12 638	1 244	895	3 328	43	5 786	-	13	-	24	82 634	-	-	-	1 966	16
3 384	817	667	10 238	2 605	5 144	-	-	-	1	110 445	-	-	-	3 696	17
5 198	254	224	273	8 971	1 761	-	-	-	15	39 967	-	-	-	2 672	18
57 017	21 409	14 327	1 788 086	37 261	112 997	47	-	5 986	540	3 205 866	-	3 443	361	43 950	19
-	-	-	-	-	-	-	-	-	-	-	-	-	-	-	20
-	-	-	-	-	-	-	-	-	-	-	-	-	-	-	21
-	-	-	-	-	-	-	-	-	-	4	-	-	-	-	22
-	-	-	-	-	-	-	-	47	-	47	-	-	-	-	23
-	-	-	-	-	-	-	-	-	-	-	-	-	-	-	24
2 406	1 594	1 297	1 485	74	3 414	-	-	-	231	43 195	-	2 260	361	2 310	25
-	-	-	-	-	-	-	-	-	-	-	-	-	-	-	26
-	-	-	10	15	15	-	-	-	-	111	-	-	-	-	27
54 611	19 815	13 030	1 761 268	37 009	109 568	47	-	-	245	3 130 546	-	1 091	-	41 640	28
-	-	-	25 323	163	-	-	-	-	13	25 800	-	92	-	-	29
91 049	35 225	25 031	45 206	4 924	34 627	17	649	11	259	635 098	-	5 672	15 433	21 500	30
192	-	-	1	302	310	-	-	-	22	7 015	-	273	169	111	31
14 387	12 641	10 905	43 761	1 081	14 882	14	529	10	135	230 547	-	5 369	10	9 136	32
14 198	18 542	10 060	-	1 326	15 954	-	-	0	100	180 648	-	-	15 237	2 835	33
52 384	1 473	2 358	2	126	2 382	-	120	-	0	165 401	-	-	17	5 931	34
217 183	17 422	13 294	-	4 244	3 226	-	157	-	925	1 448 054	108	4 440	4 923	355 964	35
2 010	18	1	-	12	-	-	-	-	-	240 753	-	-	-	1 455	36
2 641	309	220	-	587	838	-	-	-	747	143 458	-	150	-	7 359	37
154 394	12 069	10 048	-	741	760	-	-	-	40	779 319	-	-	79	79 676	38
49 334	1 539	511	-	13	710	-	-	-	13	230 794	-	-	-	5 308	39
200 254	186 803	135 595	779	102 565	45 928	3 708	10	22	40 906	2 081 153	2 622	5 036	5 180	164 494	40
94 028	140 423	100 203	-	95 571	7 222	3 708	-	4	37 691	926 051	637	1 498	517	14 475	41
19 780	1 449	1 011	-	109	349	-	-	-	2 328	105 397	-	208	35	1 311	42
34 569	14 952	17 095	74	83	308	-	-	-	341	139 828	-	-	-	2 517	43
98 333	93 155	72 316	341	8 829	39 630	547	220	129	12 287	1 044 728	1 714	46 737	29 363	485 353	44
57 380	66 270	38 650	-	6 929	5 937	118	6	113	10 133	579 521	1 714	20 856	12 601	22 984	45
1 755	482	229	-	197	1 142	-	7	-	-	11 361	-	-	202	222	46
18 702	11 515	24 854	-	86	979	-	2	-	1 133	191 472	-	5 321	5 912	449 459	47
175	24	22	341	39	3 577	-	-	-	388	8 218	-	152	10	456	48
-	-	-	-	5 541 566	-	-	-	114 026	3 330 493	8 986 085	-	-	-	-	49
-	-	-	-	5 541 566	-	-	-	-	-	5 541 566	-	-	-	-	50
-	-	-	-	-	-	-	-	114 026	3 330 493	3 444 519	-	-	-	-	51
-	-	-	-	-	-	-	-	-	-	-	-	-	-	-	52
762 476	396 468	291 064	1 885 312	6 000 709	274 117	6 280	1 069	120 174	3 430 560	21 617 447	4 964	65 898	76 288	1 392 607	53

Lastenausgleichsverwaltung, Versicherungsamt.- 5) Einschl. besond. Finanzierungsvorgänge, ohne Steuerbeteiligung.

noch: Tab. 1.16 Ausgaben und Einnahmen nach Aufgaben
Kreisangehörige Gemeinden und
- Beträge in

Lfd. Nr.	Aufgabenbereich	Bau- maß- nahmen	Zuweisungen und Zuschüsse für Investitionen		Tilgung von Krediten bzw. Rückz. Inn. Darl.		Sonstige Ausgaben des Ver- mögens- haus- halts	Brutto- ausgaben des Ver- mögens- haus- halts	Brutto- ausgaben des Verwaltungs- und Vermögens- haushalts (zusammen 2)
			an öffentl. Bereich	an sonst. Bereiche	an öffentl. Bereich	an sonst. Bereiche			
			25	26	27	28			
1	Allgemeine Verwaltung	186 668	6 547	1 799	-	-	207	312 441	2 500 934
	darunter:								
2	Hauptverwaltung	32 738	599	1 762	-	-	95	100 242	1 097 652
3	Finanzverwaltung	6	374	4	-	-	34	1 741	454 108
4	Öffentliche Sicherheit und Ordnung	157 486	404	1 402	-	-	246	332 051	833 805
	darunter:								
5	Öffentliche Ordnung	357	12	312	-	-	-	2 388	253 901
6	Brandschutz	153 580	229	468	-	-	246	324 853	569 821
7	Schulen	609 066	21 150	2 363	-	-	671	672 663	1 766 421
	darunter:								
8	Grund- und Hauptschulen	544 270	30 017	1 985	-	-	478	613 455	1 491 356
9	Realschulen	3 940	- 7 337	33	-	-	-	- 2 786	10 483
10	Gymnasien, Kollegs	46 689	- 2 096	335	-	-	194	46 211	62 559
11	Berufs-, Berufsfach-, Berufsaufbauschulen	154	-	-	-	-	-	225	3 112
12	Förderschulen	15	-	-	-	-	-	15	622
13	Schülerbeförderung	761	0	-	-	-	-	1 136	108 817
14	Wissenschaft, Forschung, Kulturpflege	101 376	774	18 048	-	-	416	134 934	567 393
	darunter:								
15	Theater, Musikpflege, Musikschulen	18 791	-	639	-	-	299	20 973	143 475
16	Heimat- und sonst. Kulturpflege	13 685	50	2 497	-	-	29	18 228	100 862
17	Volksbildung	14 969	10	231	-	-	3	18 908	129 352
18	Naturschutz, Landschaftspflege, Denkmalschutz u. -pflege	33 852	543	1 093	-	-	23	38 182	78 149
19	Soziale Sicherung	516 870	2 322	69 527	-	-	1 143	637 616	3 843 482
	darunter:								
20	Allgemeine Sozialverwaltung 4)	-	-	-	-	-	-	-	-
21	Verw. d. Grundsicherung f. Arbeitsuchende	-	-	-	-	-	-	-	-
22	Verwaltung der Jugendhilfe	-	-	-	-	-	-	-	4
23	Sozialhilfe nach d. SGB II, SGB IX u. SGB XII	-	-	-	-	-	-	-	47
24	Hilfen für Asylbewerber	-	-	-	-	-	-	-	-
25	Soziale Einrichtungen	12 453	113	3 896	-	-	478	21 871	65 066
26	Kriegsopferfürsorge und ähnliche Maßnahmen	-	-	-	-	-	-	-	-
27	Jugendhilfe nach dem SGB VIII	-	-	-	-	-	-	-	111
28	Einrichtungen der Jugendhilfe	504 417	2 209	63 946	-	-	491	613 794	3 744 340
29	Förderung der Wohlfahrtspflege	-	-	1 668	-	-	2	1 761	27 561
30	Gesundheit, Sport, Erholung	210 469	4 133	46 742	-	-	1 430	305 379	940 477
	darunter:								
31	Krankenhäuser	1 291	611	1 206	-	-	903	4 564	11 579
32	Förderung des Sports, eigene Sportstätten	118 632	2 415	32 638	-	-	135	168 335	398 882
33	Badeanstalten	35 991	340	11 442	-	-	124	65 969	246 617
34	Park- und Gartenanlagen	25 428	11	627	-	-	-	32 015	197 416
35	Bau- und Wohnungswesen, Verkehr	1 322 986	15 103	60 021	-	-	501	1 764 045	3 212 099
	darunter:								
36	Bauverwaltung	175	-	2	-	-	-	1 631	242 385
37	Städtebauliche Planung, Städtebauförderung, Vermessung, Bauordnung	2 079	1 057	21 848	-	-	6	32 499	175 957
38	Gemeinde-, Kreis-, Bundes- u. Staatsstraßen	1 155 593	9 423	5 910	-	-	94	1 250 775	2 030 093
39	Straßenbeleuchtung und -reinigung	42 578	10	9 464	-	-	138	57 499	288 294
40	Öffentl. Einrichtungen, Wirtschaftsförderung	926 054	34 444	90 986	-	-	67 834	1 296 651	3 377 804
	darunter:								
41	Abwasserbeseitigung	562 147	31 375	10 440	-	-	59 803	680 893	1 606 945
42	Abfallbeseitigung	11 003	15	0	-	-	6 377	18 948	124 346
43	Bestattungswesen	43 596	30	470	-	-	817	47 429	187 257
44	Wirtsch. Unternehmen, allg. Grund- u. Sonderverm.	618 249	5 357	13 641	-	-	29 403	1 229 817	2 274 544
	darunter:								
45	Versorgungsunternehmen	237 718	3 478	5 079	-	-	17 963	322 392	901 913
46	Verkehrsunternehmen	5 029	475	158	-	-	-	6 086	17 447
47	Allgemeines Grundvermögen	318 570	471	1 079	-	-	1 237	782 049	973 522
48	Allgemeines Sondervermögen	3 229	5	90	-	-	9 834	13 775	21 993
49	Allgemeine Finanzwirtschaft	-	-	-	5 289	722 782	2 772 531	3 500 601	12 486 686
	davon:								
50	Steuern (netto), allg. Zuweis. u. Umlagen	-	-	-	-	-	-	-	5 541 566
51	Sonstige allgemeine Finanzwirtschaft	-	-	-	5 289	722 782	2 734 303	3 462 373	6 906 892
52	Abwicklung der Vorjahre	-	-	-	-	-	38 228	38 228	38 228
53	Insgesamt 5)	4 649 224	90 235	304 529	5 289	722 782	2 874 382	10 186 198	31 803 645

1) Einschl. besond. Finanzierungsvorgänge.- 2) Ohne Steuerbeteiligung - 3) Abzüglich Steuerbeteiligung.- 4) Ohne Jugendhilfe- und Lastenausgleichsverwaltung, Ver-

bereichen und nach Ausgabe-/Einnahmearten 1)
 Verwaltungsgemeinschaften zusammen
 1 000 EUR -

Steuern (netto) 3), st. ähnl. Einnahmen, Gebühren, Zweckgeb. Abgaben	Ein- nahmen aus Verkauf	Mieten und Pach- ten	Sonst. Verwal- tungs- und Be- triebs- ein- nahmen	Erstattungen von Ausgaben des Verwaltungshaushalts				Allgemeine Zuweisungen, Umlagen, Zuweisungen und Zuschüsse für laufende Zwecke				Zins- einnahmen			Lfd. Nr.
				von Bund und Land	von Gemein- den/Gv	von and. öff. Be- reichen	von sonst. Be- reichen	von Bund und Land	von Gemein- den/Gv	von and. öff. Be- reichen	von sonst. Be- reichen	von Gemein- den/Gv	von and. öff. Be- reichen	von sonst. Be- reichen	
33	34	35	36	37	38	39	40	41	42	43	44	45	46	47	
40 751	4 244	30 854	19 446	16 597	14 676	21 102	168 738	1 322	407	681	1 865	0	-	24	1
23 453	3 331	18 176	8 901	153	6 055	14 089	93 532	749	99	560	1 203	-	-	23	2
2 783	102	23	6 394	24	4 498	4 770	38 716	66	-	67	206	0	-	-	3
87 085	451	4 267	7 718	420	5 567	421	4 339	1 438	282	153	1 317	-	-	1	4
68 846	245	760	1 376	172	2 840	420	3 439	814	40	152	188	-	-	0	5
18 239	205	3 413	6 065	163	2 711	0	891	565	237	1	959	-	-	0	6
22 106	5 957	64 167	11 993	2 105	49 742	8 837	8 154	95 593	20 370	206	1 707	-	-	320	7
19 426	5 606	61 323	10 643	1 712	37 876	7 564	6 501	23 539	12 654	159	1 291	-	-	30	8
73	18	918	77	5	3 380	91	292	2 021	2 532	-	121	-	-	-	9
60	14	743	83	-	5 030	260	40	393	3 547	-	133	-	-	277	10
9	-	90	4	82	505	-	19	637	660	-	-	-	-	-	11
-	-	228	-	-	-	-	1	30	-	33	1	-	-	-	12
211	-	7	405	-	1 660	682	113	67 713	874	14	- 4	-	-	-	13
60 801	3 833	7 636	10 652	86	2 259	107	3 398	11 003	4 204	219	6 317	-	-	24	14
32 359	291	1 287	3 422	-	1 152	25	1 351	6 188	2 825	156	1 672	-	-	-	15
8 897	2 039	3 820	3 653	6	26	4	935	332	134	12	1 695	-	-	0	16
13 731	202	977	1 865	44	509	44	315	2 135	602	40	1 085	-	-	1	17
640	77	489	677	8	2	2	92	1 604	186	2	682	-	-	-	18
128 445	11 801	22 224	13 854	604	13 398	187	13 088	1 491 259	48 144	3 664	8 089	-	-	193	19
-	-	-	-	-	-	-	-	-	-	-	-	-	-	-	20
-	-	-	-	-	-	-	-	-	-	-	-	-	-	-	21
-	-	-	-	-	-	-	-	-	-	-	-	-	-	-	22
-	-	-	-	-	-	-	-	-	-	-	57	-	-	-	23
-	-	-	-	-	-	-	-	-	-	-	-	-	-	-	24
4 805	282	15 505	1 909	47	385	12	1 731	1 097	231	42	592	-	-	54	25
-	-	-	-	-	-	-	-	-	-	-	-	-	-	-	26
-	-	-	-	-	-	-	-	-	-	-	-	-	-	-	27
123 640	11 520	6 719	11 944	558	12 827	175	11 357	1 488 820	47 696	3 622	5 753	-	-	57	28
-	-	-	-	-	41	-	-	1 118	196	0	599	-	-	80	29
77 097	2 586	23 839	27 040	110	4 591	2 406	22 270	1 780	794	160	1 711	-	-	136	30
4 087	25	126	326	-	11	-	465	-	0	-	9	-	-	0	31
15 448	564	16 413	11 889	85	3 514	1 368	4 688	1 417	195	48	867	-	-	103	32
36 779	1 044	3 568	11 504	24	951	313	1 898	71	486	29	225	-	-	34	33
4 050	65	322	1 079	0	7	13	14 897	163	36	16	407	-	-	-	34
59 844	1 115	2 655	28 448	1 093	3 246	1 971	82 167	187 726	1 073	546	1 525	-	49	1 072	35
3 842	79	-	1 981	0	682	452	21 778	237	7	51	70	-	-	-	36
6 885	153	-	5 048	8	520	20	4 586	8 281	294	30	432	-	-	2	37
9 331	565	1 022	15 742	999	1 579	1 338	53 962	175 698	606	37	953	-	-	-	38
5 602	34	27	1 346	74	323	3	1 421	1 741	72	-	59	-	-	0	39
1 046 800	10 230	25 360	61 483	613	40 891	7 389	411 893	5 858	5 504	362	3 655	-	1	948	40
795 967	378	397	3 945	69	20 699	2 351	57 835	138	2 322	11	917	-	1	885	41
54 311	2 588	1 305	2 445	5	15 183	1 534	4 118	239	695	135	43	-	-	2	42
83 080	482	581	2 318	324	48	23	1 567	22	8	-	85	-	-	1	43
546 328	75 042	235 802	74 968	127	2 195	2 335	20 944	10 990	1 174	145	1 924	0	-	3 491	44
491 327	19 445	1 620	53 703	1	1 234	1 833	7 136	1 561	74	-	88	-	-	1 669	45
3 225	28	966	724	-	226	-	138	1 433	180	-	10	-	-	- 6	46
2 607	1 534	209 779	7 836	1	226	15	4 941	347	721	24	124	-	-	277	47
16	410	4 659	385	-	1	-	115	27	-	-	588	0	-	518	48
12 208 953	-	-	52	-	-	-	24 952	2 430 955	308 758	-	-	28	18	21 429	49
12 208 953	-	-	-	-	-	-	24 952	2 430 955	308 758	-	-	-	-	-	50
-	-	-	52	-	-	-	-	-	-	-	-	28	18	21 429	51
-	-	-	-	-	-	-	-	-	-	-	-	-	-	-	52
14 278 211	115 259	416 802	255 654	21 754	136 565	44 757	759 945	4 237 924	390 710	6 135	28 109	28	68	27 637	53

sicherungsamt.- 5) Einschl. besond. Finanzierungsvorgänge, ohne bzw. abzüglich Steuerbeteiligung.

noch: Tab. 1.16 Ausgaben und Einnahmen nach Aufgaben
Kreisangehörige Gemeinden und
- Beträge in

Lfd. Nr.	Aufgabenbereich	Gewinn- anteile, Ersatz v. soz.Lstg. ausserh. von Einr.	Konzess.- Abgaben 2) Ersatz v. soz.Lstg. in Ein- richtg.	Schuldendienst- hilfen			Sonst. Ein- nahmen d.Ver- waltgs. haus- halts 53	Brutto- ein- nahmen des Ver- waltungs- haushalts 3) 54	Rückflüsse von Darlehen	
				von Bund und Land	von Gemein- den/Gv	von sonst. Be- reichen			von Gemein- den/Gv	von and. öff. Be- reichen
				48	49	50			51	52
1	Allgemeine Verwaltung	6	-	-	-	-	69 109	389 822	400	-
	darunter:									
2	Hauptverwaltung	6	-	-	-	-	12 110	182 441	-	-
3	Finanzverwaltung	-	-	-	-	-	56 999	114 649	400	-
4	Öffentliche Sicherheit und Ordnung	-	-	-	-	-	922	114 380	-	-
	darunter:									
5	Öffentliche Ordnung	-	-	-	-	-	858	80 151	-	-
6	Brandschutz	-	-	-	-	-	64	33 514	-	-
7	Schulen	-	-	-	-	-	16	291 274	-	5 310
	darunter:									
8	Grund- und Hauptschulen	-	-	-	-	-	15	188 341	-	3
9	Realschulen	-	-	-	-	-	-	9 529	-	-
10	Gymnasien, Kollegs	-	-	-	-	-	-	10 580	-	5 307
11	Berufs-, Berufsfach-, Berufsaufbauschulen	-	-	-	-	-	-	2 007	-	-
12	Förderschulen	-	-	-	-	-	-	292	-	-
13	Schülerbeförderung	-	-	-	-	-	1	71 674	-	-
14	Wissenschaft, Forschung, Kulturpflege	35	-	-	-	-	444	111 018	-	-
	darunter:									
15	Theater, Musikpflege, Musikschulen	-	-	-	-	-	8	50 737	-	-
16	Heimat- und sonst. Kulturpflege	35	-	-	-	-	26	21 616	-	-
17	Volksbildung	-	-	-	-	-	391	21 940	-	-
18	Naturschutz, Landschaftspflege, Denkmalschutz u. -pflege	-	-	-	-	-	16	4 477	-	-
19	Soziale Sicherung	100	54	-	-	-	1 003	1 756 106	8	-
	darunter:									
20	Allgemeine Sozialverwaltung 4)	-	-	-	-	-	-	-	-	-
21	Verw. d. Grundsicherung f. Arbeitsuchende	-	-	-	-	-	-	-	-	-
22	Verwaltung der Jugendhilfe	-	-	-	-	-	-	-	-	-
23	Sozialhilfe nach d. SGB II, SGB IX u. SGB XII	-	-	-	-	-	-	57	-	-
24	Hilfen für Asylbewerber	-	-	-	-	-	-	-	-	-
25	Soziale Einrichtungen	89	-	-	-	-	633	27 414	8	-
26	Kriegsopferfürsorge und ähnliche Maßnahmen	-	-	-	-	-	-	-	-	-
27	Jugendhilfe nach dem SGB VIII	-	-	-	-	-	-	-	-	-
28	Einrichtungen der Jugendhilfe	-	-	-	-	-	221	1 724 909	-	-
29	Förderung der Wohlfahrtspflege	-	-	-	-	-	28	2 062	-	-
30	Gesundheit, Sport, Erholung	1 523	-	-	-	-	948	166 992	-	-
	darunter:									
31	Krankenhäuser	-	-	-	-	-	799	5 850	-	-
32	Förderung des Sports, eigene Sportstätten	-	-	-	-	-	50	56 648	-	-
33	Badeanstalten	1 523	-	-	-	-	39	58 488	-	-
34	Park- und Gartenanlagen	-	-	-	-	-	53	21 109	-	-
35	Bau- und Wohnungswesen, Verkehr	833	-	-	-	-	6 496	379 861	-	144
	darunter:									
36	Bauverwaltung	-	-	-	-	-	11	29 192	-	-
37	Städtebauliche Planung, Städtebauförderung, Vermessung, Bauordnung	421	-	-	-	-	5 870	32 549	-	-
38	Gemeinde-, Kreis-, Bundes- u. Staatsstraßen	-	-	-	-	-	283	262 114	-	-
39	Straßenbeleuchtung und -reinigung	-	-	-	-	-	110	10 812	-	-
40	Öffentl. Einrichtungen, Wirtschaftsförderung	857	-	-	-	-	29 882	1 651 724	-	529
	darunter:									
41	Abwasserbeseitigung	13	-	-	-	-	25 127	911 055	-	529
42	Abfallbeseitigung	-	-	-	-	-	3 725	86 329	-	-
43	Bestattungswesen	120	-	-	-	-	454	89 114	-	-
44	Wirtsch. Unternehmen, allg. Grund- u. Sonderverm.	21 872	263 973	-	-	-	9 740	1 271 049	136	12
	darunter:									
45	Versorgungsunternehmen	15 076	245 312	-	-	-	7 360	847 439	-	12
46	Verkehrsunternehmen	52	-	-	-	-	-	6 976	-	-
47	Allgemeines Grundvermögen	148	-	-	-	-	19	228 599	136	-
48	Allgemeines Sondervermögen	323	-	-	-	-	1 970	9 010	-	-
49	Allgemeine Finanzwirtschaft	-	-	2 262	627	263	764 333	15 762 630	-	-
	davon:									
50	Steuern (netto), allg. Zuweis. u. Umlagen	-	-	-	-	-	-	14 973 619	-	-
51	Sonstige allgemeine Finanzwirtschaft	-	-	2 262	627	263	764 333	789 011	-	-
52	Abwicklung der Vorjahre	-	-	-	-	-	-	-	-	-
53	Insgesamt 5)	25 226	264 027	2 262	627	263	882 893	21 894 856	545	5 996

1) Einschl. besond. Finanzierungsvorgänge.- 2) Nur bei wirtschaftl. Unternehmen.- 3) Abzüglich Steuerbeteiligung.- 4) Ohne Jugendhilfe- und Lastenausgleichsverwal-

bereichen und nach Ausgabe-/Einnahmearten 1)
 Verwaltungsgemeinschaften zusammen
 1 000 EUR -

von sonst. Be- reichen	Ein- nahmen aus Ver- äuße- rung von Beteili- gungen	Ein- nahmen aus Ver- äuße- rung von Anlage- vermögen	Zuweisungen und Zuschüsse für Investitionen und Investitionsförds.-Maßnahmen				Ein- nahmen aus Kredit- u. innere Dar- lehen	Beiträge u.ä. Entgelte sonstige Einn. des Vermög.- haushalts	Brutto- ein- nahmen des Ver- mögens- haus- halts	Brutto- einnahmen Verwalt.- u. Vermögens- haushalt zu- sammen 3)	Mehrausgaben (-), Mehreinnahmen (brutto)			Lfd. Nr.	
			von Bund und Land	von Gemein- den/Gv	von and. öff. Be- reichen	von sonst. Be- reichen					ins- gesamt	Verwal- tungs- haushalt	Vermö- gens haushalt		
57	58	59	60	61	62	63	64	65	66	67	68	69	70		
333	-	24 317	26 597	7 815	47	515	-	395	60 418	450 240	- 2 050 694	- 1 798 671	- 252 022	1	
330	-	22 802	4 506	1 045	24	58	-	323	29 089	211 529	- 886 123	- 814 970	- 71 153	2	
-	-	3	- 2	635	-	68	-	34	1 138	115 787	- 338 321	- 337 718	- 603	3	
34	-	4 567	42 818	8 066	5	3 319	-	541	59 351	173 731	- 660 074	- 387 373	- 272 700	4	
2	-	5	4	60	5	40	-	-	116	80 267	- 173 634	- 171 362	- 2 272	5	
26	-	4 551	42 186	7 952	-	3 274	-	541	58 531	92 045	- 477 776	- 211 453	- 266 323	6	
50	-	8 760	141 230	41 704	23 647	1 949	-	530	223 181	514 455	- 1 251 967	- 802 485	- 449 482	7	
12	-	4 477	136 710	5 156	531	1 893	-	337	149 118	337 458	- 1 153 897	- 689 560	- 464 337	8	
-	-	33	2 965	1 339	8 103	2	-	-	12 442	21 972	11 489	- 3 739	15 228	9	
-	-	1 327	434	34 695	15 013	43	-	194	57 013	67 593	5 034	- 5 768	10 802	10	
-	-	-	3	21	-	-	-	-	24	2 032	- 1 081	- 880	- 200	11	
-	-	-	-	-	-	-	-	-	-	292	- 330	- 316	- 15	12	
-	-	7	72	7	-	-	-	-	85	71 759	- 37 058	- 36 007	- 1 051	13	
759	-	630	32 096	940	66	5 377	-	907	40 776	151 794	- 415 599	- 321 441	- 94 158	14	
7	-	61	5 563	2	-	1 653	-	299	7 584	58 321	- 85 154	- 71 765	- 13 389	15	
56	-	78	3 489	255	8	444	-	28	4 358	25 974	- 74 888	- 61 019	- 13 869	16	
1	-	21	3 307	51	2	213	-	2	3 598	25 538	- 103 814	- 88 505	- 15 310	17	
-	-	329	13 410	133	-	2 031	-	440	16 343	20 820	- 57 329	- 35 489	- 21 839	18	
3 684	16	1 328	185 704	6 596	96	7 632	-	1 954	207 019	1 963 125	- 1 880 357	- 1 449 759	- 430 597	19	
-	-	-	-	-	-	-	-	-	-	-	-	-	-	20	
-	-	-	-	-	-	-	-	-	-	-	-	-	-	21	
-	-	-	-	-	-	-	-	-	-	-	- 4	- 4	-	22	
-	-	-	-	-	-	-	-	-	-	57	10	10	-	23	
-	-	-	-	-	-	-	-	-	-	-	-	-	-	24	
2 729	16	74	1 460	2 867	-	171	-	464	7 789	35 204	- 29 862	- 15 780	- 14 082	25	
-	-	-	-	-	-	-	-	-	-	-	-	-	-	26	
-	-	-	-	-	-	-	-	-	-	-	- 111	- 111	-	27	
272	-	1 254	183 655	3 729	96	7 449	-	1 308	197 764	1 922 673	- 1 821 667	- 1 405 637	- 416 030	28	
682	-	-	589	-	-	12	-	2	1 285	3 348	- 24 213	- 23 737	- 476	29	
2 900	49	2 124	35 122	4 223	228	2 145	-	4 771	51 563	218 555	- 721 922	- 468 107	- 253 815	30	
-	-	43	126	-	-	188	-	2 333	2 690	8 540	- 3 040	- 1 165	- 1 874	31	
2 079	-	799	16 372	1 880	-	741	-	135	22 007	78 655	- 320 227	- 173 899	- 146 328	32	
769	-	678	6 341	2 382	85	493	-	127	10 876	69 364	- 177 254	- 122 160	- 55 093	33	
-	49	383	6 109	- 207	139	210	-	2 165	8 848	29 957	- 167 459	- 144 292	- 23 167	34	
9 575	72	417 749	311 600	11 812	988	15 213	-	253 591	1 020 744	1 400 605	- 1 811 494	- 1 068 193	- 743 301	35	
-	-	8	97	2	-	-	-	-	107	29 298	- 213 086	- 211 562	- 1 525	36	
69	-	5 458	18 397	15	-	288	-	12 869	37 096	69 644	- 106 313	- 110 909	4 596	37	
0	-	46 187	260 539	11 037	946	12 215	-	239 233	570 158	832 272	- 1 197 822	- 517 205	- 680 617	38	
-	-	1 682	1 183	-	-	131	-	499	3 496	14 308	- 273 986	- 219 982	- 54 003	39	
5 430	881	142 846	197 079	9 160	1 500	10 840	-	266 156	634 422	2 286 146	- 1 091 658	- 429 429	- 662 229	40	
3 964	-	2 041	37 175	6 609	1 267	3 224	-	249 795	304 604	1 215 659	- 391 285	- 14 996	- 376 289	41	
14	-	827	1 364	549	104	359	-	6 390	9 608	95 937	- 28 409	- 19 068	- 9 341	42	
10	-	128	224	15	-	114	-	845	1 337	90 451	- 96 806	- 50 714	- 46 092	43	
28 991	736	286 659	118 778	1 662	595	9 115	-	93 932	540 616	1 811 665	- 462 879	226 322	- 689 201	44	
7 971	65	1 508	23 009	920	529	897	-	77 595	112 506	959 945	58 032	267 918	- 209 886	45	
77	-	61	343	131	-	115	-	-	727	7 702	- 9 744	- 4 385	- 5 359	46	
8 930	30	277 071	81 978	589	66	6 027	-	7 953	382 781	611 379	- 362 143	37 126	- 399 269	47	
123	191	2 710	2 578	-	-	1 715	-	6 906	14 222	23 232	1 239	792	446	48	
-	-	-	341 143	-	-	-	-	757 557	6 064 782	7 163 482	22 926 112	10 439 426	6 776 545	3 662 881	49
-	-	-	341 143	-	-	-	-	-	341 143	15 314 762	9 773 196	9 432 053	341 143	50	
-	-	-	-	-	-	-	-	757 557	6 064 782	6 822 339	7 611 350	- 2 655 508	3 359 966	51	
-	-	-	-	-	-	-	-	-	-	-	- 38 228	-	- 38 228	52	
51 757	1 755	888 981	1 432 168	91 978	27 174	56 104	757 557	6 687 560	10 001 572	31 896 428	92 783	277 409	- 184 626	53	

tung, Versicherungsamt.- 5) Einschl. besond. Finanzierungsvorgänge, abzüglich Steuerbeteiligung.

Tab. 1.2 Ausgabe- und Einnahmearten der Gemeinden und Gemeindeverbände (ohne
- Beträge in

Lfd. Nr.	Ausgabe-/Einnahmeart	Gemeinden und Gemeinde- verbände insgesamt	Kreisfreie Städte					
			zusammen	davon mit ... Einwohnern				
				500 000 und mehr	200 000 bis unter 500 000	100 000 bis unter 200 000	50 000 bis unter 100 000	weniger als 50 000
Ausgaben des Verwaltungshaushalts 1)								
Personalausgaben								
1	Aufwendungen für ehrenamtliche Tätigkeit Dienstbezüge u. dgl.	186 911	26 689	11 160	1 538	4 566	5 027	4 398
2	Beamte	1 660 034	1 139 593	748 180	75 084	178 229	86 845	51 255
3	Tariflich Beschäftigte	5 897 154	2 117 201	1 199 271	132 411	339 741	255 707	190 071
4	Beschäftigungsbezüge u. dgl. Versorgungsbezüge u. dgl.	89 384	34 269	20 466	72	7 595	3 660	2 476
5	Beamte	498 604	494 546	370 131	46 721	72 975	4 264	456
6	Tariflich Beschäftigte	30 684	30 670	30 306	345	4	15	-
7	Sonstige	1 236	1 214	1 202	-	12	-	-
Beiträge zu Versorgungskassen								
8	Beamte	460 050	123 051	-	-	30 478	56 101	36 472
9	Tariflich Beschäftigte	471 918	166 735	91 963	10 734	27 619	20 791	15 628
10	Sonstige	3 585	1 141	764	-	252	74	51
Beiträge zur gesetzl. Sozialversicherung								
11	Beamte	3 361	2 719	1 799	-	839	73	8
12	Tariflich Beschäftigte	1 204 687	429 661	242 953	26 700	69 032	51 873	39 103
13	Sonstige	17 495	4 628	2 829	16	1 222	357	204
Beiträge zur Versorgungsrücklage								
14	für aktive Beamte	2 082	1 653	-	1 650	3	0	-
15	für Versorgungsempfänger	497	5	-	-	5	-	-
16	Beihilfen, Unterstützungen und dgl.	288 491	190 903	124 696	12 389	29 541	14 712	9 565
17	Personal-Nebenausgaben	33 374	9 255	3 006	644	2 256	2 124	1 224
18	Personalausgaben zusammen	10 849 548	4 773 933	2 848 727	308 304	764 370	501 621	350 910
Sächlicher Verwaltungs- und Betriebsaufwand								
19	Unterhaltung d.Grundstücke u.d.baul.Anlagen	837 770	352 821	221 804	12 242	44 655	42 596	31 524
20	Unterhaltung d.sonstigen unbewegl.Vermögens	876 909	175 042	61 852	21 887	24 963	31 458	34 881
21	Geräte, Ausstatt.- u.Ausrüstungsgegenst.usw.	328 394	95 536	42 488	6 403	10 589	19 256	16 801
22	Mieten und Pachten	486 105	320 736	218 877	21 073	51 085	18 587	11 113
23	Bewirtsch. d.Grundstücke, baul. Anlagen usw.	1 019 963	354 503	193 590	18 828	54 005	49 305	38 776
24	Haltung von Fahrzeugen	201 703	31 107	9 788	1 610	7 874	6 289	5 547
25	Besondere Aufwendungen für Bedienstete	152 064	54 902	33 377	2 314	9 325	5 713	4 173
26	Weitere Verwaltungs- u. Betriebsausgaben	2 677 801	912 672	619 264	35 805	110 446	95 320	51 837
27	Steuern, Versicherungen, Schadensfälle	730 659	307 144	250 592	4 376	16 429	23 328	12 419
28	Geschäftsausgaben	732 167	272 330	192 211	10 495	29 644	22 130	17 850
29	Weitere allgemeine sächliche Ausgaben Erstattung v. Ausgaben d. Verw.-haushalts an:	65 400	10 216	5 886	1 054	1 393	1 093	790
30	Bund, ERP-Sondervermögen	4 136	1 919	1 451	-	222	121	125
31	Land	84 415	63 357	48 672	3 464	7 382	1 963	1 876
32	Gemeinden/Gv	812 872	88 762	33 598	8 289	18 248	13 387	15 240
33	Zweckverbände u. dgl.	61 892	3 966	1 136	-	927	1 818	85
34	sonstigen öffentlichen Bereich	5 723	5 664	5 103	-	560	-	1
35	kommunale Sonderrechnungen	217 231	157 961	100 800	164	42 285	4 644	10 068
36	sonstige öffentliche Sonderrechnungen	99 657	45 617	23 765	3 354	10 342	3 984	4 171
37	private Unternehmen	3 244	142	-	93	-	49	-
38	übrige Bereiche	32 860	3 718	1 306	535	798	686	393
39	Innere Verrechnungen	1 014 928	275 351	-	2 328	196 215	40 149	36 658
Kalkulatorische Kosten								
40	Abschreibungen	470 866	40 859	-	740	16 482	12 813	10 823
41	Verzinsung des Anlagekapitals	338 700	32 906	-	645	14 944	9 807	7 509
42	Sächl. Verw.-u. Betriebsaufwand zusammen	11 255 460	3 607 229	2 065 559	155 701	668 814	404 498	312 658
Aufgabenbezogene Leistungsbeteiligung								
43	Leistungsbeteiligung bei Leistungen für Unterkunft und Heizung nach SGB II	874 624	518 540	328 901	41 464	52 182	57 438	38 554
44	Leistungsbeteil.bei Leistungen zur Einglie- derung v. Arbeitsuchenden nach SGB II	18 577	12 500	10 817	1 003	2	465	213
45	Leistungsbeteil. bei einmaligen Leistungen an Arbeitsuchende nach SGB II	12 500	6 017	1 881	830	775	1 709	822
46	Leistungsbeteil. beim Arbeitslosengeld nach SGB II (ohne Unterkr. u. Heiz.)	3	3	-	-	-	-	3
47	Leistungsbeteil. bei der Eingliederung Arbeitsuchender nach SGB II	464	284	-	-	-	284	-

1) Ohne Zivilschutz für Rechnung des Bundes, Ausbildungsförderung, Wohngeld und Steuerbeteiligung (Gr.-Nr.81).- 2) Bereinigt, aber einschl. haushaltstechnischer Ver- und sonstiger öffentlicher Bereich.- 5) Steuern "netto".

Verwaltungsgemeinschaften) nach Gebietskörperschaften/Gemeindegrößenklassen
1 000 EUR -

zusammen	Kreisangehörige Gemeinden							Gemeinden zusammen	Landkreise	Bezirke	Lfd. Nr.
	davon mit ... Einwohnern										
	20 000 und mehr	10 000 bis unter 20 000	5 000 bis unter 10 000	3 000 bis unter 5 000	2 000 bis unter 3 000	1 000 bis unter 2 000	weniger als 1 000				
132 267	11 301	15 479	18 903	18 731	18 927	41 467	7 459	158 956	22 442	5 513	1
292 827	58 600	72 563	75 681	54 547	23 194	8 006	237	1 432 420	175 028	52 586	2
2 676 779	469 426	718 184	696 551	423 710	183 275	168 064	17 568	4 793 980	969 895	133 279	3
44 951	4 570	9 497	12 031	8 240	4 508	5 220	885	79 220	7 917	2 248	4
1 859	387	343	386	309	340	77	17	496 405	1 591	609	5
13	-	-	-	10	2	-	-	30 682	0	1	6
22	-	-	-	-	-	22	-	1 236	-	-	7
193 338	39 616	52 233	51 632	32 916	12 348	4 503	89	316 388	102 288	41 373	8
215 950	37 923	58 280	56 426	34 057	14 680	13 226	1 359	382 685	78 423	10 809	9
1 145	105	102	275	276	186	184	16	2 285	1 260	39	10
545	27	73	85	79	51	194	36	3 264	79	18	11
550 725	95 360	148 323	143 062	87 159	38 053	35 104	3 662	980 386	197 336	26 966	12
11 141	628	1 002	1 760	2 049	1 653	3 478	571	15 769	1 144	583	13
429	-	0	117	130	182	-	-	2 082	-	-	14
492	-	100	176	142	11	63	-	497	0	-	15
59 093	12 409	16 737	16 164	9 026	3 439	1 283	36	249 997	29 675	8 819	16
13 269	2 539	4 000	3 042	2 233	695	721	39	22 524	10 222	628	17
4 194 843	732 890	1 096 917	1 076 290	673 615	301 543	281 614	31 974	8 968 776	1 597 301	283 472	18
310 877	69 254	100 505	74 521	35 276	13 996	15 422	1 904	663 699	166 190	7 881	19
616 713	99 846	140 735	153 720	103 019	53 279	56 598	9 516	791 754	84 587	568	20
166 929	26 068	37 201	48 250	27 416	13 051	13 312	1 632	262 465	62 079	3 850	21
97 187	28 530	28 428	21 133	10 476	4 685	3 583	351	417 923	61 732	6 450	22
487 024	91 791	137 206	122 314	67 350	32 203	31 853	4 307	841 527	167 650	10 787	23
142 326	16 013	30 802	38 662	26 776	13 690	14 483	1 900	173 433	26 939	1 330	24
70 172	10 322	18 231	18 228	11 899	6 215	4 684	593	125 074	23 166	3 824	25
1 067 414	167 776	255 469	301 634	184 042	79 141	69 926	9 427	1 980 086	670 993	26 722	26
375 281	43 467	75 014	110 068	72 819	32 167	36 591	5 154	682 425	36 041	12 193	27
305 646	50 171	77 932	78 355	49 706	24 151	22 129	3 201	577 976	144 455	9 737	28
39 319	3 791	7 654	10 954	7 667	4 133	4 397	722	49 534	12 919	2 946	29
2 217	574	576	531	365	139	31	0	4 136	0	-	30
11 173	2 503	3 928	2 504	1 103	501	485	149	74 530	8 429	1 456	31
110 696	8 820	17 696	27 402	22 459	10 342	20 648	3 330	199 458	304 594	308 820	32
41 591	1 175	3 465	13 135	9 836	5 892	7 146	941	45 557	16 333	3	33
1	1	-	-	-	-	-	-	5 665	24	35	34
47 063	15 187	16 485	9 959	3 583	784	893	171	205 024	7 664	4 543	35
20 603	4 472	8 038	3 840	2 489	1 056	580	129	66 220	33 437	-	36
3 092	271	145	664	1 662	219	105	25	3 235	9	-	37
7 474	2 046	3 413	1 276	386	192	150	11	11 192	21 101	566	38
682 692	105 529	196 315	201 119	87 210	39 903	45 275	7 341	958 043	41 767	15 119	39
395 234	50 550	103 130	114 746	64 968	28 169	29 142	4 528	436 092	28 623	6 151	40
290 280	39 021	79 649	77 686	48 284	21 444	20 621	3 577	323 187	13 982	1 531	41
5 291 004	837 179	1 342 017	1 430 702	838 791	385 351	398 054	58 910	8 898 233	1 932 714	424 513	42
-	-	-	-	-	-	-	-	518 540	356 084	-	43
-	-	-	-	-	-	-	-	12 500	6 077	-	44
-	-	-	-	-	-	-	-	6 017	6 483	-	45
-	-	-	-	-	-	-	-	3	-	-	46
-	-	-	-	-	-	-	-	284	181	-	47

rechnungen.- 3) Innere Verrechnungen, kalkulatorische Kosten, Zuführung zum Vermögens- bzw. Verwaltungshaushalt.- 4) Bund, Land, Zweckverbände u. dgl.

Tab. 1.2 Ausgabe- und Einnahmearten der Gemeinden und Gemeindeverbände (ohne
- Beträge in

Lfd. Nr.	Ausgabe-/Einnahmeart	Gemeinden und Gemeinde- verbände insgesamt	Kreisfreie Städte					
			zusammen	davon mit ... Einwohnern				
				500 000 und mehr	200 000 bis unter 500 000	100 000 bis unter 200 000	50 000 bis unter 100 000	weniger als 50 000
48	Leistungen für Bildung und Teilhabe nach SGB II bei gemeinsamer Einrichtung	11 205	4 487	-	1 489	1 716	1 078	205
	Zuweisungen und Zuschüsse (nicht f. Invest.)							
49	Zuschüsse f. lfd. Zwecke an soziale oder ähnliche Einrichtungen	3 564 006	1 352 059	831 892	88 460	177 339	166 124	88 244
	Zuweis. u. sonst. Zuschüsse f. lfd. Zwecke an							
50	Bund, ERP-Sondervermögen	-	-	-	-	-	-	-
51	Land	362 314	122 737	68 833	8 324	18 922	15 501	11 156
52	Gemeinden/Gv	77 897	2 730	-	58	261	1 516	895
53	Zweckverbände u. dgl.	641 591	67 854	2 817	9 526	7 121	24 301	24 089
54	sonstigen öffentlichen Bereich	-	-	-	-	-	-	-
55	kommunale Sonderrechnungen	580 319	312 015	228 991	15 828	28 846	13 356	24 994
56	sonstige öffentliche Sonderrechnungen	82 490	11 906	541	6 642	3 927	382	414
57	private Unternehmen	83 178	18 764	11 180	121	1 352	1 514	4 597
58	übrige Bereiche	402 647	181 041	99 948	21 114	28 808	12 672	18 499
	Schuldendiensthilfen an:							
59	Gemeinden/Gv	77	-	-	-	-	-	-
60	Zweckverbände u. dgl.	6 675	-	-	-	-	-	-
61	sonstigen öffentlichen Bereich	-	-	-	-	-	-	-
62	kommunale Sonderrechnungen	2 625	144	-	-	-	144	-
63	sonstige öffentliche Sonderrechnungen	2	-	-	-	-	-	-
64	private Unternehmen	240	-	-	-	-	-	-
65	übrige Bereiche	1 023	407	-	-	1	395	11
66	Leistg.d.Sozialhilfe an nat. Personen a.v.E.	1 569 104	449 375	274 662	29 259	58 319	52 418	34 716
67	Leistg.d.Sozialhilfe an nat. Personen i. E.	4 041 409	129 479	77 794	3 559	11 208	18 065	18 854
68	Leistg. an Kriegsofopfer u. ähnl. Berechtigte	37 010	205	133	39	17	16	0
69	Leistg.d.Jugendhilfe außerhalb v. Einrichtg.	374 188	176 676	105 590	16 929	29 879	14 632	9 647
70	Leistungen der Jugendhilfe in Einrichtungen	695 515	334 799	187 564	40 522	51 890	32 922	21 901
71	Bildung und Teilhabe nach BKGG	6 510	3 336	1 016	435	1 123	558	203
72	Originäre Leist.f.Bildung u.Teilhabe n.SGB II	11 056	8 862	6 756	-	1 233	259	614
73	Lstg.f.Unterk.u.Heiz.f.Arbeits.n. SGB II	100 286	48 413	-	-	29 088	10 726	8 599
74	Leistg.z.Einglied. Arbeitsuch.n. SGB II	5 256	2 224	-	-	879	49	1 296
75	Einmalige Leistg.an Arbeitsuch.n. SGB II	2 674	1 022	-	-	667	201	155
	Leistg. z. Sicherung d. Lebensunterhalts							
76	Arbeitslosengeld II nach SGB II	128 440	61 616	-	-	37 542	16 430	7 644
77	Leistg. z. Einglied. v. Arbeitsuch. n. SGB II	14 450	7 249	-	-	3 689	2 200	1 360
78	Eingliederungshilfe nach dem SGB IX	-	-	-	-	-	-	-
79	Weitere soziale Leistungen	83 962	60 765	53 271	1 687	2 567	1 600	1 639
80	Leistg. n. d. Asylbewerberleistungsgesetz	263 541	100 188	31 207	5 139	31 333	23 074	9 435
81	Zuweisungen und Zuschüsse zusammen	13 138 483	3 453 864	1 982 195	247 645	526 010	409 053	288 961
	Sonstige Finanzausgaben							
	Zinsausgaben an:							
82	Bund, ERP-Sondervermögen	515	1	-	-	-	-	1
83	Land	404	21	0	-	0	15	5
84	Gemeinden/Gv	18	-	-	-	-	-	-
85	Zweckverbände u. dgl.	388	0	-	-	-	0	0
86	sonstigen öffentlichen Bereich	1	-	-	-	-	-	-
87	kommunale Sonderrechnungen	370	196	-	79	- 1	118	-
88	sonstige öffentliche Sonderrechnungen	526	117	-	-	-	-	-
89	Kreditinstitute (einschl. Sparkassen)	232 705	85 862	42 635	9 527	16 491	9 597	7 613
90	übrige Bereiche	3 950	3 610	3 447	-	163	0	-
91	Innere Darlehen	1 088	383	-	-	381	-	2
	Allgemeine Zuweisungen an:							
92	Land	-	-	-	-	-	-	-
93	Gemeinden/Gv	-	-	-	-	-	-	-
	Allgemeine Umlagen an:							
94	Land	- 13	- 13	- 13	-	-	-	-
95	Gemeinden/Gv	8 919 361	1 339 854	769 686	95 119	203 944	155 054	116 050
96	Zweckverbände u. dgl.	314 765	-	-	-	-	-	-
97	Weitere Finanzausgaben	94 480	48 287	37 983	139	3 307	5 564	1 294
98	Zuführung zum Vermögenshaushalt	4 780 481	604 584	0	83 504	303 152	137 038	80 890
99	Sonstige Finanzausgaben zusammen	14 349 038	2 082 900	853 854	188 367	527 438	307 386	205 854

1) Ohne Zivilschutz für Rechnung des Bundes, Ausbildungsförderung, Wohngeld und Steuerbeteiligung (Gr.-Nr.81).- 2) Bereinigt, aber einschl. haushaltstechnischer Ver- und sonstiger öffentlicher Bereich.- 5) Steuern "netto".

Verwaltungsgemeinschaften) nach Gebietskörperschaften/Gemeindegrößenklassen
1 000 EUR -

zusammen	Kreisangehörige Gemeinden							Gemeinden zusammen	Landkreise	Bezirke	Lfd. Nr.
	davon mit ... Einwohnern										
	20 000 und mehr	10 000 bis unter 20 000	5 000 bis unter 10 000	3 000 bis unter 5 000	2 000 bis unter 3 000	1 000 bis unter 2 000	weniger als 1 000				
-	-	-	-	-	-	-	-	4 487	6 718	-	48
1 884 200	309 663	482 824	476 159	310 402	145 858	140 492	18 801	3 236 258	133 883	193 865	49
-	-	-	-	-	-	-	-	-	-	-	50
8 725	1 372	2 383	2 121	1 384	662	712	91	131 462	230 852	-	51
44 798	10 542	3 702	8 702	9 461	4 038	6 974	1 380	47 528	25 997	4 372	52
405 066	13 258	50 506	106 598	93 655	55 031	75 283	10 735	472 920	152 439	16 232	53
-	-	-	-	-	-	-	-	-	-	-	54
84 367	31 091	35 735	13 000	2 872	159	1 430	81	396 382	177 371	6 566	55
13 462	3 034	6 189	1 989	1 384	374	475	17	25 368	55 826	1 296	56
17 134	5 486	4 731	5 138	1 110	341	314	15	35 898	46 009	1 272	57
158 943	57 007	35 035	40 945	15 692	3 778	5 556	930	339 984	52 708	9 955	58
77	-	3	1	26	-	38	9	77	0	-	59
6 203	38	1 672	3 008	590	362	444	90	6 203	472	-	60
-	-	-	-	-	-	-	-	-	-	-	61
244	97	110	37	-	-	-	-	388	2 238	-	62
2	-	2	-	-	-	-	-	2	-	-	63
239	8	120	103	7	-	1	-	239	1	-	64
584	103	292	51	74	2	63	-	992	31	-	65
-	-	-	-	-	-	-	-	449 375	348 067	771 663	66
-	-	-	-	-	-	-	-	129 479	163 474	3 748 455	67
-	-	-	-	-	-	-	-	205	265	36 541	68
-	-	-	-	-	-	-	-	176 676	197 512	-	69
-	-	-	-	-	-	-	-	334 799	360 716	-	70
38	-	21	5	-	5	5	3	3 374	3 136	-	71
-	-	-	-	-	-	-	-	8 862	2 193	-	72
-	-	-	-	-	-	-	-	48 413	51 873	-	73
-	-	-	-	-	-	-	-	2 224	3 032	-	74
-	-	-	-	-	-	-	-	1 022	1 652	-	75
-	-	-	-	-	-	-	-	61 616	66 824	-	76
-	-	-	-	-	-	-	-	7 249	7 200	-	77
-	-	-	-	-	-	-	-	-	-	-	78
5 947	715	1 971	1 696	959	304	254	47	66 712	16 085	1 165	79
-	-	-	-	-	-	-	-	100 188	163 354	-	80
2 630 030	432 414	625 294	659 554	437 616	210 913	232 040	32 199	6 083 893	2 263 208	4 791 382	81
514	-	508	2	4	-	-	-	514	0	-	82
125	4	75	17	12	9	8	-	145	255	4	83
17	2	1	2	1	5	5	1	17	-	1	84
388	-	279	82	3	1	23	-	388	-	-	85
1	-	-	-	-	1	-	-	1	-	-	86
71	3	8	-	58	1	1	-	267	100	3	87
409	7	88	15	231	38	13	17	526	-	-	88
111 025	16 334	26 595	31 461	17 342	9 102	9 057	1 134	196 886	34 268	1 551	89
247	87	15	109	33	2	1	1	3 857	49	44	90
590	6	30	237	196	41	43	38	973	95	20	91
-	-	-	-	-	-	-	-	-	-	-	92
-	-	-	-	-	-	-	-	-	-	-	93
-	-	-	-	-	-	-	-	- 13	-	-	94
5 226 801	853 281	1 458 730	1 245 645	813 211	391 649	410 592	53 695	6 566 655	2 352 705	-	95
314 765	-	6 017	56 766	65 784	53 410	115 357	17 431	314 765	-	-	96
46 185	7 228	18 820	10 463	4 990	1 380	2 354	950	94 471	9	-	97
3 364 405	322 192	807 555	950 338	617 626	302 686	326 243	37 765	3 968 989	698 135	113 358	98
9 065 542	1 199 142	2 318 720	2 295 136	1 519 492	758 325	863 695	111 030	11 148 442	3 085 616	114 980	99

rechnungen.- 3) Innere Verrechnungen, kalkulatorische Kosten, Zuführung zum Vermögens- bzw. Verwaltungshaushalt.- 4) Bund, Land, Zweckverbände u. dgl.

Tab. 1.2 Ausgabe- und Einnahmearten der Gemeinden und Gemeindeverbände (ohne
- Beträge in

Lfd. Nr.	Ausgabe-/Einnahmeart	Gemeinden und Gemeindeverbände insgesamt	Kreisfreie Städte					
			zusammen	davon mit ... Einwohnern				
				500 000 und mehr	200 000 bis unter 500 000	100 000 bis unter 200 000	50 000 bis unter 100 000	weniger als 50 000
100	Brutto-Ausgaben des Verwaltungshaushalts 1)	50 509 902	14 459 756	8 091 933	944 803	2 541 308	1 683 531	1 198 181
101	Abzüglich Zahlungen von Gemeinden/Gv	9 835 896	X	X	X	X	X	X
102	Ausgaben des Verwaltungshaushalts 1)2)	40 674 006	X	X	X	X	X	X
Ausgaben des Vermögenshaushalts								
103	Zuführung zum Verwaltungshaushalt	149 155	15 225	-	1 005	9 761	3 625	834
104	Zuführungen an Rücklagen	3 335 100	466 567	-	17 605	391 002	37 137	20 823
Gewährung von Darlehen an:								
105	Bund, ERP-Sondervermögen	-	-	-	-	-	-	-
106	Land	-	-	-	-	-	-	-
107	Gemeinden/Gv	1 235	-	-	-	-	-	-
108	Zweckverbände u. dgl.	7 002	-	-	-	-	-	-
109	sonstigen öffentlichen Bereich	-	-	-	-	-	-	-
110	kommunale Sonderrechnungen	230 726	88 580	48 573	-	840	12 711	26 456
111	sonstige öffentliche Sonderrechnungen	2 058	-	-	-	-	-	-
112	private Unternehmen	11 445	1 120	-	1 118	3	-	-
113	übrige Bereiche	49 603	37 611	36 658	545	281	55	72
Vermögenserwerb								
114	Erwerb von Beteiligungen, Kapitaleinlagen	671 294	552 999	486 853	261	53 854	8 258	3 774
115	Erwerb von Grundstücken	1 361 263	341 702	240 882	5 156	37 854	40 416	17 395
116	Erwerb von immateriellen Vermögensgegenst.	-	-	-	-	-	-	-
117	Erwerb von bewegl.Sachen d. Anlagevermögens	746 460	147 179	67 726	10 849	34 491	19 570	14 543
118	Baumaßnahmen	7 038 976	1 535 354	917 245	76 236	218 757	182 133	140 983
Tilg. v. Krediten,Rückz. innerer Darlehen an:								
119	Bund, ERP-Sondervermögen	163	6	-	-	-	-	6
120	Land	4 866	110	1	-	8	8	94
121	Gemeinden/Gv	1 337	-	-	-	-	-	-
122	Zweckverbände u. dgl.	556	-	-	-	-	-	-
123	sonstigen öffentlichen Bereich	43	-	-	-	-	-	-
124	kommunale Sonderrechnungen	10 391	1 281	-	1 281	-	-	-
125	sonstige öffentliche Sonderrechnungen	6 141	-	-	-	-	-	-
126	Kreditinstitute (einschl. Sparkassen)	1 372 746	461 462	166 185	39 510	106 430	93 521	55 817
127	übrige Bereiche	12 961	10 291	9 987	-	304	-	-
128	Rückzahlung innerer Darlehen	5 112	916	-	-	916	-	-
Zuweisg. u. Zuschüsse für Investitionen an:								
129	Bund, ERP-Sondervermögen	605	570	-	-	50	520	-
130	Land	2 853	3	-	-	-	-	3
131	Gemeinden/Gv	80 747	2 810	73	321	419	1 993	4
132	Zweckverbände u. dgl.	170 097	17 241	1 190	50	8 941	5 596	1 464
133	sonstigen öffentlichen Bereich	1	-	-	-	-	-	-
134	kommunale Sonderrechnungen	232 435	107 039	49 913	10 724	16 848	3 926	25 629
135	sonstige öffentliche Sonderrechnungen	19 277	2 633	1 045	50	20	709	808
136	private Unternehmen	100 589	10 876	5 612	735	1 791	506	2 232
137	übrige Bereiche	251 780	81 373	32 462	3 904	24 545	13 477	6 985
Sonstiges								
138	Kreditbeschaffungskosten	12 192	10 228	9 302	-	925	0	0
139	Ablösung von Dauerlasten	867	-	-	-	-	-	-
140	Deckung von Fehlbeträgen (Soll-Fehlbetr.)	38 175	-	-	-	-	-	-
141	Brutto-Ausgaben des Vermögenshaushalts	15 928 250	3 893 175	2 073 705	169 350	908 037	424 161	317 922
142	Abzüglich Zahlungen von Gemeinden/Gv	95 976	X	X	X	X	X	X
143	Ausgaben des Vermögenshaushalts 2)	15 832 274	X	X	X	X	X	X
144	Brutto-Ausgaben Verwaltungs- und Vermögenshaushalt zusammen	66 438 152	18 352 931	10 165 639	1 114 153	3 449 344	2 107 692	1 516 103
145	Abzügl. Zahlungen von Gemeinden/Gv zusammen	9 931 872	X	X	X	X	X	X
146	Abzügl. haushaltstechn. Verrechnungen 3)	1 815 398	348 462	-	3 714	228 023	61 733	54 992
Bereinigte Ausgaben, Verwaltungs- und Vermögenshaushalt zusammen								
147	mögenshaushalt zusammen	54 690 883	X	X	X	X	X	X
148	Abzüglich Zahlungen von anderen Ebenen 4)	14 921 276	4 378 131	2 257 888	395 630	735 433	564 326	424 854
149	Netto - Ausgaben	39 769 606	X	X	X	X	X	X

1) Ohne Zivilschutz für Rechnung des Bundes, Ausbildungsförderung, Wohngeld und Steuerbeteiligung (Gr.-Nr.81).- 2) Bereinigt, aber einschl. haushaltstechnischer Ver- und sonstiger öffentlicher Bereich.- 5) Steuern "netto".

Verwaltungsgemeinschaften) nach Gebietskörperschaften/Gemeindegrößenklassen
1 000 EUR -

zusammen	Kreisangehörige Gemeinden							Gemeinden zusammen	Landkreise	Bezirke	Lfd. Nr.
	davon mit ... Einwohnern										
	20 000 und mehr	10 000 bis unter 20 000	5 000 bis unter 10 000	3 000 bis unter 5 000	2 000 bis unter 3 000	1 000 bis unter 2 000	weniger als 1 000				
21 181 419	3 201 625	5 382 949	5 461 682	3 469 514	1 656 132	1 775 404	234 113	35 641 176	9 254 380	5 614 346	100
X	X	X	X	X	X	X	X	X	X	X	101
X	X	X	X	X	X	X	X	X	X	X	102
112 698	14 191	37 051	20 167	19 486	8 818	10 549	2 436	127 923	20 222	1 010	103
2 688 583	114 713	371 350	690 475	661 011	370 452	420 601	59 980	3 155 150	114 588	65 362	104
-	-	-	-	-	-	-	-	-	-	-	105
-	-	-	-	-	-	-	-	-	-	-	106
520	-	-	-	100	-	420	-	520	715	-	107
4 444	108	-	2 315	-	1 646	375	-	4 444	1 058	1 500	108
-	-	-	-	-	-	-	-	-	-	-	109
46 654	13 044	8 780	16 845	4 087	3 897	-	1	135 234	95 492	-	110
1 308	-	1 212	96	-	-	-	-	1 308	750	-	111
8 196	-	6 329	838	790	8	230	2	9 316	2 129	-	112
9 734	2 037	3 614	1 960	513	998	577	35	47 344	2 162	97	113
76 288	50 522	19 480	3 503	1 974	242	475	93	629 287	42 007	-	114
899 925	95 457	186 555	250 576	165 754	88 622	98 434	14 528	1 241 627	119 635	2	115
-	-	-	-	-	-	-	-	-	-	-	116
479 031	50 662	120 453	119 350	90 869	45 686	45 909	6 103	626 210	114 792	5 457	117
4 634 019	528 604	1 031 527	1 149 507	845 667	452 629	554 742	71 342	6 169 373	825 951	43 653	118
94	-	24	20	51	-	-	-	100	62	-	119
3 308	87	2 705	291	104	67	54	1	3 417	1 438	11	120
1 331	16	19	18	27	-	1 251	-	1 331	2	4	121
556	-	412	4	128	-	11	-	556	-	-	122
43	-	38	-	-	5	-	-	43	-	-	123
1 166	-	1 122	-	-	44	-	-	2 447	7 912	33	124
5 671	-	1 240	1 484	2 553	314	76	4	5 671	470	-	125
705 599	71 723	160 476	201 176	123 372	70 954	68 222	9 677	1 167 061	197 770	7 915	126
2 670	211	10	1 775	200	192	275	8	12 961	-	-	127
2 011	94	74	539	593	525	81	104	2 927	2 185	-	128
35	-	-	15	20	-	-	-	605	-	-	129
2 850	997	34	1 712	54	53	-	-	2 853	-	-	130
17 600	5 470	3 346	2 435	2 090	1 295	2 726	239	20 410	58 708	1 629	131
69 578	- 4 823	6 769	17 078	19 959	9 868	18 549	2 178	86 819	80 545	2 733	132
1	-	-	-	1	-	-	-	1	-	-	133
56 863	26 195	21 388	2 901	4 604	415	1 339	20	163 902	60 114	8 419	134
14 447	8 983	1 668	1 669	858	549	629	91	17 080	2 197	-	135
83 543	2 948	8 414	19 787	18 230	13 740	18 581	1 843	94 419	5 836	334	136
147 468	22 200	41 806	38 283	23 591	10 567	9 639	1 382	228 841	18 136	4 802	137
1 967	1 319	570	40	26	0	9	3	12 195	- 3	-	138
867	64	102	75	5	15	111	496	867	-	-	139
38 175	-	- 1 282	14 703	9 068	1 311	13 906	468	38 175	-	-	140
10 117 243	1 004 821	2 035 288	2 559 636	1 995 784	1 082 910	1 267 771	171 033	14 010 418	1 774 873	142 959	141
X	X	X	X	X	X	X	X	X	X	X	142
X	X	X	X	X	X	X	X	X	X	X	143
31 298 662	4 206 447	7 418 237	8 021 317	5 465 298	2 739 042	3 043 175	405 147	49 651 593	11 029 254	5 757 305	144
X	X	X	X	X	X	X	X	X	X	X	145
1 362 173	194 714	377 942	391 237	199 471	89 050	94 332	15 428	1 710 634	82 124	22 639	146
X	X	X	X	X	X	X	X	X	X	X	147
5 720 945	746 797	1 100 235	1 419 313	1 034 821	584 851	728 111	106 817	10 099 076	3 626 955	1 195 246	148
X	X	X	X	X	X	X	X	X	X	X	149

rechnungen.- 3) Innere Verrechnungen, kalkulatorische Kosten, Zuführung zum Vermögens- bzw. Verwaltungshaushalt.- 4) Bund, Land, Zweckverbände u. dgl.

Tab. 1.2 Ausgabe- und Einnahmearten der Gemeinden und Gemeindeverbände (ohne
- Beträge in

Lfd. Nr.	Ausgabe-/Einnahmeart	Gemeinden und Gemeinde- verbände insgesamt	Kreisfreie Städte					
			zusammen	davon mit ... Einwohnern				
				500 000 und mehr	200 000 bis unter 500 000	100 000 bis unter 200 000	50 000 bis unter 100 000	weniger als 50 000
Einnahmen des Verwaltungshaushalts 1)								
Steuern 5), allgem. Zuweisungen, allgem. Umlagen								
Realsteuern								
150	Grundsteuer A	86 336	2 240	551	177	553	378	582
151	Grundsteuer B	1 808 001	783 437	448 126	54 872	130 130	90 590	59 719
152	Gewerbsteuer (netto)	8 488 087	4 076 544	2 792 450	144 097	563 067	326 467	250 464
Gemeindeanteil an Gemeinschaftssteuern								
153	Einkommensteuer	8 691 307	2 759 910	1 597 136	166 385	463 209	311 249	221 930
154	Umsatzsteuer	1 406 104	696 291	402 117	36 907	123 481	82 952	50 835
Andere Steuern								
155	Hundesteuer	31 868	9 843	5 331	719	1 720	1 042	1 031
156	Zweitwohnungssteuer	35 419	10 042	9 182	469	161	230	-
157	Sonstige Steuern	809	-	-	-	-	-	-
158	Steuerähnliche Einnahmen	393	-	-	-	-	-	-
159	Schlüsselzuweisungen vom Land	3 909 895	921 473	276 258	149 568	183 778	161 393	150 476
160	Bedarfszuweisungen vom Land	21 865	107	-	-	-	107	-
Sonstige allgemeine Zuweisungen von:								
161	Bund	317	-	-	-	-	-	-
162	Land	2 122 641	689 269	432 143	41 471	97 756	69 944	47 955
163	Gemeinden/Gv	71	-	-	-	-	-	-
164	Verwaltungsgemeinschaften	-	-	-	-	-	-	-
165	Allgemeine Umlagen von Gemeinden/Gv	8 907 813	-	-	-	-	-	-
166	Überl. d. Aufkommens an Verwarnungsgeldern	67 599	36 257	14 013	4 293	8 256	5 815	3 880
167	Leist. v. Land f. Moderne Dienstl. a. Arbeitsmarkt	45 873	29 372	3 383	9 021	4 157	7 177	5 633
168	Steuern, allg. Zuweisungen, allg. Uml. zusammen	35 624 399	10 014 786	5 980 690	607 980	1 576 268	1 057 343	792 504
Einnahmen aus Verwaltung und Betrieb								
169	Verwaltungsgebühren	294 023	196 738	109 417	13 372	33 879	23 169	16 901
170	Benutzungsgebühren und ähnl. Entgelte	2 830 465	607 185	242 576	34 873	118 283	110 651	100 803
171	Zweckgebundene Abgaben	103 741	0	-	-	-	-	0
172	Einnahmen aus Verkauf	198 629	45 191	22 830	3 746	11 186	3 999	3 429
173	Mieten und Pachten	720 316	245 015	134 823	12 205	49 229	25 662	23 097
174	Sonstige Verwaltungs- und Betriebseinnahmen	606 135	276 422	182 101	10 470	24 476	35 422	23 953
Erstattungen v. Ausgaben d. Verw.-haush. von:								
175	Bund, ERP-Sondervermögen	300 955	18 341	9 222	313	7 877	621	307
176	Land	1 346 977	573 875	322 454	26 739	96 356	80 023	48 303
177	Gemeinden/Gv	826 561	344 488	154 682	36 093	77 293	40 029	36 392
178	Zweckverbände u. dgl.	79 315	26 439	6 246	1 795	2 984	10 725	4 689
179	sonstigen öffentlichen Bereich	4 763	3 889	- 3	531	1 236	2 126	-
180	kommunalen Sonderrechnungen	375 262	306 999	265 992	8 916	16 524	6 342	9 224
181	sonstigen öffentlichen Sonderrechnungen	149 033	82 098	47 965	9 069	8 202	7 056	9 806
182	privaten Unternehmen	31 095	11 167	5 419	14	1 286	3 642	806
183	übrigen Bereichen	46 669	20 068	8 006	3 805	3 895	3 532	831
184	Innere Verrechnungen	1 014 928	275 351	-	2 328	196 215	40 149	36 658
Zuweisungen und Zuschüsse f. lfd. Zwecke von:								
185	Bund, ERP-Sondervermögen	32 064	18 864	7 101	3 433	2 779	3 818	1 733
186	Land	4 293 789	1 409 797	880 156	100 244	216 404	131 996	80 997
187	Gemeinden/Gv	101 296	17 114	11 364	162	1 845	1 887	1 856
188	Zweckverbände u. dgl.	3 758	1 763	-	5	939	813	5
189	sonstigen öffentlichen Bereich	14 688	5 546	2 372	285	1 825	505	559
190	kommunalen Sonderrechnungen	21 022	19 122	15 555	434	677	2 201	255
191	sonstigen öffentlichen Sonderrechnungen	24 688	2 753	554	97	962	970	169
192	privaten Unternehmen	18 543	9 888	5 503	352	3 254	300	479
193	übrigen Bereichen	57 173	35 864	16 271	1 316	3 745	13 673	859
194	Leist.-beteil.f. Unterkr. u. Heizung a. Arbeits.	446 630	246 920	135 754	18 952	38 171	31 326	22 717
195	Leist.-beteil.z. Sicherung d. Lebensunterhalts	122 282	57 339	-	-	35 155	15 329	6 854
196	Leist.-beteil.b. Eingliederung v. Arbeitsuch.	14 598	7 417	-	-	4 091	2 197	1 129
197	Einnahmen aus Verwaltung u. Betrieb zusammen	14 079 400	4 865 652	2 586 359	289 551	958 768	598 164	432 810
Sonstige Finanzeinnahmen								
Zinseinnahmen von:								
198	Bund, ERP-Sondervermögen	-	-	-	-	-	-	-
199	Land	-	-	-	-	-	-	-
200	Gemeinden/Gv	16	-	-	-	-	-	-
201	Zweckverbänden u. dgl.	94	-	-	-	-	-	-

1) Ohne Zivilschutz für Rechnung des Bundes, Ausbildungsförderung, Wohngeld und Steuerbeteiligung (Gr.-Nr.81).- 2) Bereinigt, aber einschl. haushaltstechnischer Ver- und sonstiger öffentlicher Bereich.- 5) Steuern "netto".

Verwaltungsgemeinschaften) nach Gebietskörperschaften/Gemeindegrößenklassen
1 000 EUR -

zusammen	Kreisangehörige Gemeinden							Gemeinden zusammen	Landkreise	Bezirke	Lfd. Nr.
	davon mit ... Einwohnern										
	20 000 und mehr	10 000 bis unter 20 000	5 000 bis unter 10 000	3 000 bis unter 5 000	2 000 bis unter 3 000	1 000 bis unter 2 000	weniger als 1 000				
83 143	3 068	9 750	20 644	18 463	11 560	16 231	3 427	85 383	953	-	150
1 024 525	180 446	260 870	261 672	161 833	73 909	76 574	9 220	1 807 963	39	-	151
4 411 472	791 797	1 444 371	1 057 531	604 044	254 046	232 644	27 038	8 488 016	71	-	152
5 931 397	963 536	1 392 010	1 479 206	1 019 588	490 668	522 230	64 159	8 691 307	-	-	153
709 813	139 493	242 543	166 742	87 766	35 473	34 210	3 586	1 406 104	-	-	154
22 025	3 126	4 690	5 811	3 916	1 968	2 221	292	31 868	-	-	155
25 376	2 798	3 038	10 520	5 588	1 203	1 820	410	35 419	-	-	156
809	-	-	-	705	-	-	104	809	-	-	157
393	13	14	59	60	85	152	11	393	-	-	158
1 578 450	155 053	233 894	393 565	299 904	199 693	257 679	38 662	2 499 923	1 409 972	-	159
7 793	-	1 123	4 804	332	390	1 144	-	7 900	13 965	-	160
317	-	-	236	-	81	-	-	317	-	-	161
776 033	164 967	191 391	192 709	119 279	52 870	49 309	5 510	1 465 302	657 339	-	162
47	-	-	-	-	35	12	-	47	24	-	163
-	-	-	-	-	-	-	-	-	-	-	164
-	-	-	-	-	-	-	-	-	5 228 876	3 678 937	165
30 510	9 332	10 098	5 787	3 121	920	1 205	47	66 767	832	-	166
-	-	-	-	-	-	-	-	29 372	16 502	-	167
14 602 104	2 413 628	3 793 791	3 599 286	2 324 601	1 122 900	1 195 432	152 466	24 616 889	7 328 572	3 678 937	168
94 593	26 487	27 031	21 973	12 656	4 750	1 612	83	291 331	2 659	33	169
1 845 509	198 083	362 120	557 222	356 001	168 388	178 321	25 373	2 452 695	363 387	14 383	170
103 741	9 595	16 270	38 999	21 515	7 849	8 236	1 277	103 741	-	-	171
113 912	10 338	22 672	29 627	18 220	13 053	16 755	3 246	159 103	32 290	7 236	172
415 664	77 350	117 679	92 583	64 270	27 896	32 402	3 485	660 680	51 885	7 751	173
253 457	42 745	60 388	69 610	36 732	16 101	24 609	3 272	529 879	68 524	7 732	174
1 056	444	275	111	141	35	51	-	19 396	23 443	258 116	175
16 983	3 246	4 858	4 572	2 601	982	712	12	590 858	532 422	223 696	176
117 976	19 706	33 872	30 967	17 221	7 586	7 813	811	462 465	309 806	54 290	177
35 854	1 899	10 721	11 645	6 644	2 280	2 484	182	62 293	16 809	213	178
173	63	14	-	42	5	50	-	4 063	645	55	179
42 341	9 397	16 881	11 248	4 042	350	257	164	349 340	17 688	8 234	180
5 561	469	2 011	1 702	722	177	444	36	87 659	52 113	9 260	181
9 237	1 449	2 826	1 567	2 299	640	417	38	20 404	10 625	66	182
18 054	3 998	6 536	4 247	2 139	565	527	43	38 123	7 489	1 057	183
682 692	105 529	196 315	201 119	87 210	39 903	45 275	7 341	958 043	41 767	15 119	184
6 953	1 735	2 132	932	981	646	432	96	25 817	6 246	2	185
1 794 270	266 741	402 576	471 701	316 194	151 886	163 880	21 293	3 204 067	379 671	710 051	186
67 745	5 583	17 061	16 282	10 628	7 794	9 352	1 045	84 859	14 795	1 642	187
1 328	55	298	525	309	48	86	8	3 091	667	-	188
4 669	881	1 088	1 035	983	216	425	42	10 215	3 509	964	189
1 523	769	160	534	25	11	11	13	20 645	368	9	190
5 723	1 196	1 005	1 196	1 170	489	601	66	8 476	11 334	4 879	191
7 770	1 195	1 766	1 975	1 081	638	929	186	17 658	803	82	192
12 772	2 620	3 018	2 453	2 610	731	1 165	174	48 636	5 712	2 826	193
-	-	-	-	-	-	-	-	246 920	199 711	-	194
-	-	-	-	-	-	-	-	57 339	64 943	-	195
-	-	-	-	-	-	-	-	7 417	7 181	-	196
5 659 558	791 574	1 309 572	1 573 823	966 438	453 019	496 845	68 287	10 525 211	2 226 493	1 327 696	197
-	-	-	-	-	-	-	-	-	-	-	198
-	-	-	-	-	-	-	-	-	-	-	199
10	0	-	5	-	-	5	0	10	6	-	200
63	4	15	34	10	-	-	-	63	32	-	201

rechnungen.- 3) Innere Verrechnungen, kalkulatorische Kosten, Zuführung zum Vermögens- bzw. Verwaltungshaushalt.- 4) Bund, Land, Zweckverbände u. dgl.

Tab. 1.2 Ausgabe- und Einnahmearten der Gemeinden und Gemeindeverbände (ohne
- Beträge in

Lfd. Nr.	Ausgabe-/Einnahmeart	Gemeinden und Gemeindeverbände insgesamt	Kreisfreie Städte					
			zusammen	davon mit ... Einwohnern				
				500 000 und mehr	200 000 bis unter 500 000	100 000 bis unter 200 000	50 000 bis unter 100 000	weniger als 50 000
202	sonstigen öffentlichen Bereichen	-	-	-	-	-	-	-
203	kommunalen Sonderrechnungen	34 155	27 027	17 237	103	2 882	4 730	2 075
204	sonstigen öffentlichen Sonderrechnungen	104	-	-	-	-	-	-
205	privaten Unternehmen und Kreditinstituten	32 666	9 728	6 317	42	2 361	640	367
206	übrigen Bereichen	4 288	2 957	2 799	4	39	99	17
207	Inneren Darlehen	1 088	383	-	-	381	-	2
208	Gewinnanteile v.wirtsch.Untern.u.aus Beteil.	217 636	189 638	170 190	7 849	766	5 181	5 652
209	Konzessionsabgaben	503 589	239 616	139 549	14 321	41 666	25 605	18 475
	Schuldendiensthilfen von:							
210	Bund, ERP-Sondervermögen	-	-	-	-	-	-	-
211	Land	2 262	-	-	-	-	-	-
212	Gemeinden/Gv	138	-	-	-	-	-	-
213	Zweckverbänden u. dgl.	-	-	-	-	-	-	-
214	sonstigen öffentlichen Bereich	-	-	-	-	-	-	-
215	kommunalen Sonderrechnungen	9	-	-	-	-	-	-
216	sonstigen öffentlichen Sonderrechnungen	71	-	-	-	-	-	-
217	privaten Unternehmen	149	-	-	-	-	-	-
218	übrigen Bereichen	60	-	-	-	-	-	-
	Ersatz von soz.Leistg. außerhalb v.Einricht.							
219	Kostenbeitr. u. Aufwendungsers.; Kosteners.	59 277	17 538	9 213	439	4 259	1 898	1 729
220	Unterhaltsansprüche gegen bürgerl.-rechtl. Unterhaltsverpflichtete	6 450	1 761	763	16	504	323	155
221	Leistungen von Sozialleistungsträgern	26 659	9 940	3 492	151	3 477	1 697	1 123
222	Sonstige Ersatzleistungen	32 972	25 980	23 679	430	1 218	523	131
223	Rückzahlung gewährter Hilfen	14 298	5 911	1 652	239	642	2 084	1 294
	Ersatz von soz. Leistungen in Einrichtungen:							
224	Kostenbeitr. u. Aufwendungsers.; Kosteners.	91 859	16 411	4 942	2 070	2 624	3 976	2 799
225	Unterhaltsansprüche gegen bürgerl.-rechtl. Unterhaltsverpflichtete	25 043	151	6	-	5	139	0
226	Leistungen von Sozialleistungsträgern	508 154	5 484	3 529	68	829	574	484
227	Sonstige Ersatzleistungen	34 865	919	90	88	14	705	22
228	Rückzahlung gewährter Hilfen	3 497	1 099	947	0	3	101	49
229	Weitere Finanzeinnahmen	242 132	162 309	131 595	7 128	9 404	10 307	3 873
	Kalkulatorische Einnahmen:							
230	Abschreibungen	470 866	40 859	-	740	16 482	12 813	10 823
231	Verzinsung des Anlagekapitals	338 700	32 906	-	645	14 944	9 807	7 509
232	Zuführung vom Vermögenshaushalt	149 155	15 225	-	1 005	9 761	3 625	834
233	Sonstige Finanzeinnahmen zusammen	2 800 251	805 841	516 000	35 338	112 260	84 829	57 413
234	Brutto-Einnahmen des Verwaltungshaushalts 1)	52 504 050	15 686 279	9 083 050	932 869	2 647 296	1 740 337	1 282 727
235	Abzüglich Zahlungen von Gemeinden/Gv	9 835 896	X	X	X	X	X	X
236	Einnahmen des Verwaltungshaushalts 1)2)	42 668 154	X	X	X	X	X	X
	Einnahmen des Vermögenshaushalts							
237	Zuführung vom Verwaltungshaushalt	4 780 481	604 584	0	83 504	303 152	137 038	80 890
238	Entnahmen aus Rücklagen	3 414 829	454 379	-	19 588	397 993	25 066	11 731
	Rückflüsse von Darlehen von:							
239	Bund, ERP-Sondervermögen	-	-	-	-	-	-	-
240	Land	655	-	-	-	-	-	-
241	Gemeinden/Gv	6 091	-	-	-	-	-	-
242	Zweckverbänden u. dgl.	-	-	-	-	-	-	-
243	sonstigen öffentlichen Bereichen	431 270	302 850	292 189	544	3 308	5 074	1 735
244	kommunalen Sonderrechnungen	3 217	88	43	-	-	20	25
245	sonstigen öffentlichen Sonderrechnungen	11 345	2 323	-	268	604	1 140	311
246	privaten Unternehmen	48 956	41 139	39 355	540	334	490	419
247	übrigen Bereichen	102 720	97 840	95 689	7	1 876	145	123
248	Veräuß.v Beteil.u.Rückfl.v.Kapitaleinlagen							
	Veräuß. von Sachen des Anlagevermögens	1 064 148	192 364	51 343	8 578	40 474	42 719	49 251
249	Grundstücke	-	-	-	-	-	-	-
250	Immaterielle Vermögensgegenstände	28 967	2 062	441	203	460	454	504

1) Ohne Zivilschutz für Rechnung des Bundes, Ausbildungsförderung, Wohngeld und Steuerbeteiligung (Gr.-Nr.81).- 2) Bereinigt, aber einschl. haushaltstechnischer Ver- und sonstiger öffentlicher Bereich.- 5) Steuern "netto".

Verwaltungsgemeinschaften) nach Gebietskörperschaften/Gemeindegrößenklassen
1 000 EUR -

zusammen	Kreisangehörige Gemeinden							Gemeinden zusammen	Landkreise	Bezirke	Lfd. Nr.
	davon mit ... Einwohnern										
	20 000 und mehr	10 000 bis unter 20 000	5 000 bis unter 10 000	3 000 bis unter 5 000	2 000 bis unter 3 000	1 000 bis unter 2 000	weniger als 1 000				
-	-	-	-	-	-	-	-	-	-	-	202
5 445	2 510	1 198	1 484	67	178	9	-	32 473	927	755	203
84	42	7	9	4	10	12	0	84	3	17	204
20 398	2 840	12 177	3 101	1 294	324	629	34	30 126	2 165	375	205
1 097	684	315	15	53	14	13	2	4 054	152	82	206
590	6	30	237	196	41	43	38	973	95	20	207
25 216	4 284	12 335	6 411	1 310	325	480	70	214 854	1 685	1 096	208
263 973	51 940	66 581	63 502	39 036	19 364	20 837	2 714	503 589	-	-	209
-	-	-	-	-	-	-	-	-	-	-	210
2 262	2 250	-	0	1	0	10	-	2 262	-	-	211
138	0	91	-	-	-	47	-	138	-	-	212
-	-	-	-	-	-	-	-	-	-	-	213
-	-	-	-	-	-	-	-	-	-	-	214
9	-	-	-	9	-	-	-	9	-	-	215
71	-	-	-	-	-	71	-	71	-	-	216
149	0	-	148	-	0	-	-	149	-	-	217
33	6	4	23	-	-	1	-	33	-	27	218
4	3	-	-	0	-	-	-	17 542	36 805	4 929	219
-	-	-	-	-	-	-	-	1 761	2 092	2 597	220
-	-	-	-	-	-	-	-	9 940	10 135	6 584	221
6	-	-	6	1	-	-	-	25 987	1 887	5 098	222
0	-	-	0	-	-	-	-	5 912	7 662	724	223
54	54	-	-	-	-	-	-	16 465	25 549	49 845	224
-	-	-	-	-	-	-	-	151	817	24 075	225
-	-	-	-	-	-	-	-	5 484	8 886	493 785	226
-	-	-	-	-	-	-	-	919	350	33 596	227
-	-	-	-	-	-	-	-	1 099	291	2 106	228
78 607	17 885	27 473	16 069	9 208	3 329	3 891	753	240 916	1 201	15	229
395 234	50 550	103 130	114 746	64 968	28 169	29 142	4 528	436 092	28 623	6 151	230
290 280	39 021	79 649	77 686	48 284	21 444	20 621	3 577	323 187	13 982	1 531	231
112 698	14 191	37 051	20 167	19 486	8 818	10 549	2 436	127 923	20 222	1 010	232
1 196 423	186 271	340 056	303 642	183 926	82 017	86 358	14 152	2 002 264	163 568	634 418	233
21 458 085	3 391 473	5 443 419	5 476 751	3 474 964	1 657 936	1 778 635	234 906	37 144 364	9 718 634	5 641 052	234
X	X	X	X	X	X	X	X	X	X	X	235
X	X	X	X	X	X	X	X	X	X	X	236
3 364 405	322 192	807 555	950 338	617 626	302 686	326 243	37 765	3 968 989	698 135	113 358	237
2 765 677	170 973	434 579	609 509	681 889	377 733	429 392	61 602	3 220 056	168 710	26 063	238
-	-	-	-	-	-	-	-	-	-	-	239
545	-	8	136	-	-	400	-	545	111	-	240
5 996	12	5 383	575	27	-	-	-	5 996	95	-	241
-	-	-	-	-	-	-	-	-	-	-	242
37 729	14 430	7 107	11 876	339	3 759	218	1	340 580	90 690	-	243
2 442	586	1 093	582	145	12	22	-	2 530	260	427	244
6 480	395	3 392	1 724	109	37	825	-	8 803	2 541	1	245
5 101	896	1 443	617	877	159	1 091	18	46 239	2 501	216	246
1 755	669	370	345	139	105	126	-	99 595	3 125	-	247
866 067	88 018	189 529	243 603	143 591	91 066	100 386	9 873	1 058 431	5 017	700	248
-	-	-	-	-	-	-	-	-	-	-	249
22 818	2 034	8 773	5 391	2 718	1 887	1 684	331	24 880	4 001	86	250

rechnungen.- 3) Innere Verrechnungen, kalkulatorische Kosten, Zuführung zum Vermögens- bzw. Verwaltungshaushalt.- 4) Bund, Land, Zweckverbände u. dgl.

Tab. 1.2 Ausgabe- und Einnahmearten der Gemeinden und Gemeindeverbände (ohne
- Beträge in

Lfd. Nr.	Ausgabe-/Einnahmeart	Gemeinden und Gemeindeverbände insgesamt	Kreisfreie Städte					
			zusammen	davon mit ... Einwohnern				
				500 000 und mehr	200 000 bis unter 500 000	100 000 bis unter 200 000	50 000 bis unter 100 000	weniger als 50 000
251	Bewegliche Sachen	28 967	2 062	441	203	460	454	504
252	Beiträge und ähnliche Entgelte	586 798	76 788	44 752	5 025	11 554	5 129	10 327
	Zuweisungen und Zuschüsse für Investitionen und Investitionsförd.-maßnahmen von:							
253	Bund, ERP-Sondervermögen	50 112	19 948	5 875	465	1 444	7 501	4 662
254	Land	2 145 231	376 060	162 913	38 512	71 267	50 436	52 931
255	Gemeinden/Gv	94 071	3 489	281	530	1 810	528	340
256	Zweckverbänden u. dgl.	27 789	209	-	-	204	-	5
257	sonstigen öffentlichen Bereichen	- 1 618	3	-	-	-	-	3
258	kommunalen Sonderrechnungen	4 840	2 247	801	1 164	244	3	36
259	sonstigen öffentlichen Sonderrechnungen	10 503	2 749	33	343	486	33	1 854
260	privaten Unternehmen	34 601	5 852	1 137	129	1 141	3 376	68
261	übrigen Bereichen	37 114	9 382	1 890	496	1 672	4 811	513
	Einnahmen aus Krediten u. inneren Darl. von:							
262	Bund, ERP-Sondervermögen	-	-	-	-	-	-	-
263	Land	185	-	-	-	-	-	-
264	Gemeinden/Gv	1 250	-	-	-	-	-	-
265	Zweckverbänden u. dgl.	-	-	-	-	-	-	-
266	sonstigen öffentlichen Bereichen	-	-	-	-	-	-	-
267	kommunalen Sonderrechnungen	5 544	-	-	-	-	-	-
268	sonstigen öffentlichen Sonderrechnungen	32 373	25 500	-	-	-	-	25 500
269	Kreditinstituten (einschl. Sparkassen)	1 127 074	268 746	102 549	29 701	36 348	59 719	40 431
270	übrigen Bereichen	8 988	-	-	-	-	-	-
271	aus inneren Darlehen	1 903	34	-	-	34	-	-
272	Brutto-Einnahmen des Vermögenshaushalts	14 059 436	2 488 636	799 292	189 597	874 407	343 681	281 659
273	Abzüglich Zahlungen von Gemeinden/Gv	95 976	X	X	X	X	X	X
274	Einnahmen des Vermögenshaushalts 2)	13 963 460	X	X	X	X	X	X
	Brutto-Einnahmen Verwaltungs- u. Vermögenshaushalts zusammen	66 563 486	18 174 915	9 882 342	1 122 466	3 521 703	2 084 018	1 564 386
275								
276	Abzügl. Zahlungen von Gemeinden/Gv zusammen	9 931 872	X	X	X	X	X	X
277	Abzügl. haushaltstechn. Verrechnungen 3)	6 755 218	969 307	0	88 223	540 936	203 433	136 715
278	Bereinigte Einnahmen des Verwaltungs- und Vermögenshaushalts zusammen	49 876 397	X	X	X	X	X	X
279	Abzüglich Zahlungen von anderen Ebenen 4)	14 921 276	4 378 131	2 257 888	395 630	735 433	564 326	424 854
280	Netto - Einnahmen	34 955 120	X	X	X	X	X	X
	Mehrausgaben(-)/Mehreinnahmen - brutto -							
281	des Verwaltungshaushalts	1 994 148	1 226 523	991 116	- 11 934	105 989	56 806	84 546
282	des Vermögenshaushalts	- 1 868 813	- 1 404 539	- 1 274 414	20 247	- 33 630	- 80 479	- 36 263
283	des Verwaltungs- u. Vermögenshaush. zusammen	125 334	- 178 016	- 283 297	8 313	72 359	- 23 674	48 283
	nachrichtlich:							
284	Gewerbsteuerumlage (Ausgaben)	1 663 066	581 754	371 211	23 128	74 628	60 535	52 251

1) Ohne Zivilschutz für Rechnung des Bundes, Ausbildungsförderung, Wohngeld und Steuerbeteiligung (Gr.-Nr.81).- 2) Bereinigt, aber einschl. haushaltstechnischer Ver- und sonstiger öffentlicher Bereich.- 5) Steuern "netto".

Verwaltungsgemeinschaften) nach Gebietskörperschaften/Gemeindegrößenklassen
1 000 EUR -

zusammen	Kreisangehörige Gemeinden							Gemeinden zusammen	Landkreise	Bezirke	Lfd. Nr.
	davon mit ... Einwohnern										
	20 000 und mehr	10 000 bis unter 20 000	5 000 bis unter 10 000	3 000 bis unter 5 000	2 000 bis unter 3 000	1 000 bis unter 2 000	weniger als 1 000				
22 818	2 034	8 773	5 391	2 718	1 887	1 684	331	24 880	4 001	86	251
509 931	40 563	69 475	131 532	104 726	64 408	87 267	11 962	586 719	80	-	252
16 987	2 177	2 778	5 144	3 510	1 640	1 245	493	36 936	13 176	-	253
1 413 890	126 797	225 643	319 783	279 933	173 035	248 766	39 933	1 789 950	353 133	2 148	254
80 754	13 648	42 181	11 660	5 313	3 290	3 534	1 128	84 242	9 315	513	255
26 870	11 117	7 948	6 082	811	126	475	310	27 079	710	-	256
302	-	-	75	-	-	-	227	305	- 1 924	-	257
555	22	3	505	9	7	9	-	2 802	1 592	446	258
5 721	75	396	3 957	739	236	151	167	8 469	2 031	2	259
28 003	9 481	6 037	3 414	3 541	3 027	2 261	242	33 854	613	134	260
21 814	2 764	3 417	5 074	4 582	1 677	3 880	422	31 196	5 358	560	261
-	-	-	-	-	-	-	-	-	-	-	262
185	26	-	-	-	-	159	-	185	-	-	263
1 250	-	-	-	-	-	1 250	-	1 250	-	-	264
-	-	-	-	-	-	-	-	-	-	-	265
-	-	-	-	-	-	-	-	-	-	-	266
2 344	-	220	25	600	1 500	-	-	2 344	3 200	-	267
4 985	-	2 975	-	1 000	950	60	-	30 485	1 888	-	268
730 461	68 157	175 563	204 905	132 173	62 398	79 900	7 364	999 207	108 094	19 773	269
8 988	8 000	400	321	3	-	265	-	8 988	-	-	270
1 645	224	49	395	291	523	60	104	1 679	223	-	271
9 933 699	883 255	1 996 314	2 517 568	1 984 690	1 090 261	1 289 668	171 943	12 422 335	1 472 674	164 427	272
X	X	X	X	X	X	X	X	X	X	X	273
X	X	X	X	X	X	X	X	X	X	X	274
31 391 784	4 274 727	7 439 733	7 994 320	5 459 654	2 748 198	3 068 304	406 848	49 566 699	11 191 308	5 805 479	275
X	X	X	X	X	X	X	X	X	X	X	276
4 845 899	531 489	1 223 731	1 364 293	837 769	401 061	431 872	55 684	5 815 206	802 823	137 188	277
X	X	X	X	X	X	X	X	X	X	X	278
5 720 945	746 797	1 100 235	1 419 313	1 034 821	584 851	728 111	106 817	10 099 076	3 626 955	1 195 246	279
X	X	X	X	X	X	X	X	X	X	X	280
276 666	189 847	60 470	15 070	5 450	1 805	3 232	792	1 503 189	464 254	26 705	281
- 183 544	- 121 567	- 38 974	- 42 067	- 11 094	7 351	21 897	909	- 1 588 083	- 302 199	21 469	282
93 122	68 281	21 496	- 26 998	- 5 644	9 156	25 129	1 702	- 84 894	162 055	48 174	283
1 081 312	170 568	361 828	277 001	147 092	61 292	57 357	6 174	1 663 066	-	-	284

rechnungen.- 3) Innere Verrechnungen, kalkulatorische Kosten, Zuführung zum Vermögens- bzw. Verwaltungshaushalt.- 4) Bund, Land, Zweckverbände u. dgl.

Tab. 1.2 Ausgabe- und Einnahmearten der Gemeinden und Gemeindeverbände (ohne
- Beträge in

Lfd. Nr.	Ausgabe-/Einnahmeart	Gemeinden und Gemeinde- verbände insgesamt	Kreisfreie Städte					
			zusammen	davon mit ... Einwohnern				
				500 000 und mehr	200 000 bis unter 500 000	100 000 bis unter 200 000	50 000 bis unter 100 000	weniger als 50 000
Ausgaben des Verwaltungshaushalts 1)								
Personalausgaben								
1	Aufwendungen für ehrenamtliche Tätigkeit Dienstbezüge u. dgl.	186 911	26 689	11 160	1 538	4 566	5 027	4 398
2	Beamte	1 660 034	1 139 593	748 180	75 084	178 229	86 845	51 255
3	Tariflich Beschäftigte	5 897 154	2 117 201	1 199 271	132 411	339 741	255 707	190 071
4	Beschäftigungsbezüge u. dgl. Versorgungsbezüge u. dgl.	89 384	34 269	20 466	72	7 595	3 660	2 476
5	Beamte	498 604	494 546	370 131	46 721	72 975	4 264	456
6	Tariflich Beschäftigte	30 684	30 670	30 306	345	4	15	-
7	Sonstige	1 236	1 214	1 202	-	12	-	-
Beiträge zu Versorgungskassen								
8	Beamte	460 050	123 051	-	-	30 478	56 101	36 472
9	Tariflich Beschäftigte	471 918	166 735	91 963	10 734	27 619	20 791	15 628
10	Sonstige	3 585	1 141	764	-	252	74	51
Beiträge zur gesetzl. Sozialversicherung								
11	Beamte	3 361	2 719	1 799	-	839	73	8
12	Tariflich Beschäftigte	1 204 687	429 661	242 953	26 700	69 032	51 873	39 103
13	Sonstige	17 495	4 628	2 829	16	1 222	357	204
Beiträge zur Versorgungsrücklage								
14	für aktive Beamte	2 082	1 653	-	1 650	3	0	-
15	für Versorgungsempfänger	497	5	-	-	5	-	-
16	Beihilfen, Unterstützungen und dgl.	288 491	190 903	124 696	12 389	29 541	14 712	9 565
17	Personal-Nebenausgaben	33 374	9 255	3 006	644	2 256	2 124	1 224
18	Personalausgaben zusammen	10 849 548	4 773 933	2 848 727	308 304	764 370	501 621	350 910
Sächlicher Verwaltungs- und Betriebsaufwand								
19	Unterhaltung d.Grundstücke u.d.baul.Anlagen	837 770	352 821	221 804	12 242	44 655	42 596	31 524
20	Unterhaltung d.sonstigen unbewegl.Vermögens	876 909	175 042	61 852	21 887	24 963	31 458	34 881
21	Geräte, Ausstatt.- u.Ausrüstungsgegenst.usw.	328 394	95 536	42 488	6 403	10 589	19 256	16 801
22	Mieten und Pachten	486 105	320 736	218 877	21 073	51 085	18 587	11 113
23	Bewirtsch. d.Grundstücke, baul. Anlagen usw.	1 019 963	354 503	193 590	18 828	54 005	49 305	38 776
24	Haltung von Fahrzeugen	201 703	31 107	9 788	1 610	7 874	6 289	5 547
25	Besondere Aufwendungen für Bedienstete	152 064	54 902	33 377	2 314	9 325	5 713	4 173
26	Weitere Verwaltungs- u. Betriebsausgaben	2 677 801	912 672	619 264	35 805	110 446	95 320	51 837
27	Steuern, Versicherungen, Schadensfälle	730 659	307 144	250 592	4 376	16 429	23 328	12 419
28	Geschäftsausgaben	732 167	272 330	192 211	10 495	29 644	22 130	17 850
29	Weitere allgemeine sächliche Ausgaben	65 400	10 216	5 886	1 054	1 393	1 093	790
Erstattung v. Ausgaben d. Verw.-haushalts an:								
30	Bund, ERP-Sondervermögen	4 136	1 919	1 451	-	222	121	125
31	Land	84 415	63 357	48 672	3 464	7 382	1 963	1 876
32	Gemeinden/Gv	812 872	88 762	33 598	8 289	18 248	13 387	15 240
33	Zweckverbände u. dgl.	61 892	3 966	1 136	-	927	1 818	85
34	sonstigen öffentlichen Bereich	5 723	5 664	5 103	-	560	-	1
35	kommunale Sonderrechnungen	217 231	157 961	100 800	164	42 285	4 644	10 068
36	sonstige öffentliche Sonderrechnungen	99 657	45 617	23 765	3 354	10 342	3 984	4 171
37	private Unternehmen	3 244	142	-	93	-	49	-
38	übrige Bereiche	32 860	3 718	1 306	535	798	686	393
39	Innere Verrechnungen	1 014 928	275 351	-	2 328	196 215	40 149	36 658
Kalkulatorische Kosten								
40	Abschreibungen	470 866	40 859	-	740	16 482	12 813	10 823
41	Verzinsung des Anlagekapitals	338 700	32 906	-	645	14 944	9 807	7 509
42	Sächl. Verw.-u. Betriebsaufwand zusammen	11 255 460	3 607 229	2 065 559	155 701	668 814	404 498	312 658
Aufgabenbezogene Leistungsbeteiligung								
43	Leistungsbeteiligung bei Leistungen für Unterkunft und Heizung nach SGB II	874 624	518 540	328 901	41 464	52 182	57 438	38 554
44	Leistungsbeteil.bei Leistungen zur Einglie- derung v. Arbeitsuchenden nach SGB II	18 577	12 500	10 817	1 003	2	465	213
45	Leistungsbeteil. bei einmaligen Leistungen an Arbeitsuchende nach SGB II	12 500	6 017	1 881	830	775	1 709	822
46	Leistungsbeteil. beim Arbeitslosengeld nach SGB II (ohne Unterkr. u. Heiz.)	3	3	-	-	-	-	3
47	Leistungsbeteil. bei der Eingliederung Arbeitsuchender nach SGB II	464	284	-	-	-	284	-

1) Ohne Zivilschutz für Rechnung des Bundes, Ausbildungsförderung, Wohngeld und Steuerbeteiligung (Gr.-Nr.81).- 2) Bereinigt, aber einschl. haushaltstechnischer Ver- und sonstiger öffentlicher Bereich.- 5) Steuern "netto".

Verwaltungsgemeinschaften) nach Gebietskörperschaften/Gemeindegrößenklassen
1 000 EUR -

zusammen	Kreisangehörige Gemeinden							Gemeinden zusammen	Landkreise	Bezirke	Lfd. Nr.
	davon mit ... Einwohnern										
	20 000 und mehr	10 000 bis unter 20 000	5 000 bis unter 10 000	3 000 bis unter 5 000	2 000 bis unter 3 000	1 000 bis unter 2 000	weniger als 1 000				
132 267	11 301	15 479	18 903	18 731	18 927	41 467	7 459	158 956	22 442	5 513	1
292 827	58 600	72 563	75 681	54 547	23 194	8 006	237	1 432 420	175 028	52 586	2
2 676 779	469 426	718 184	696 551	423 710	183 275	168 064	17 568	4 793 980	969 895	133 279	3
44 951	4 570	9 497	12 031	8 240	4 508	5 220	885	79 220	7 917	2 248	4
1 859	387	343	386	309	340	77	17	496 405	1 591	609	5
13	-	-	-	10	2	-	-	30 682	0	1	6
22	-	-	-	-	-	22	-	1 236	-	-	7
193 338	39 616	52 233	51 632	32 916	12 348	4 503	89	316 388	102 288	41 373	8
215 950	37 923	58 280	56 426	34 057	14 680	13 226	1 359	382 685	78 423	10 809	9
1 145	105	102	275	276	186	184	16	2 285	1 260	39	10
545	27	73	85	79	51	194	36	3 264	79	18	11
550 725	95 360	148 323	143 062	87 159	38 053	35 104	3 662	980 386	197 336	26 966	12
11 141	628	1 002	1 760	2 049	1 653	3 478	571	15 769	1 144	583	13
429	-	0	117	130	182	-	-	2 082	-	-	14
492	-	100	176	142	11	63	-	497	0	-	15
59 093	12 409	16 737	16 164	9 026	3 439	1 283	36	249 997	29 675	8 819	16
13 269	2 539	4 000	3 042	2 233	695	721	39	22 524	10 222	628	17
4 194 843	732 890	1 096 917	1 076 290	673 615	301 543	281 614	31 974	8 968 776	1 597 301	283 472	18
310 877	69 254	100 505	74 521	35 276	13 996	15 422	1 904	663 699	166 190	7 881	19
616 713	99 846	140 735	153 720	103 019	53 279	56 598	9 516	791 754	84 587	568	20
166 929	26 068	37 201	48 250	27 416	13 051	13 312	1 632	262 465	62 079	3 850	21
97 187	28 530	28 428	21 133	10 476	4 685	3 583	351	417 923	61 732	6 450	22
487 024	91 791	137 206	122 314	67 350	32 203	31 853	4 307	841 527	167 650	10 787	23
142 326	16 013	30 802	38 662	26 776	13 690	14 483	1 900	173 433	26 939	1 330	24
70 172	10 322	18 231	18 228	11 899	6 215	4 684	593	125 074	23 166	3 824	25
1 067 414	167 776	255 469	301 634	184 042	79 141	69 926	9 427	1 980 086	670 993	26 722	26
375 281	43 467	75 014	110 068	72 819	32 167	36 591	5 154	682 425	36 041	12 193	27
305 646	50 171	77 932	78 355	49 706	24 151	22 129	3 201	577 976	144 455	9 737	28
39 319	3 791	7 654	10 954	7 667	4 133	4 397	722	49 534	12 919	2 946	29
2 217	574	576	531	365	139	31	0	4 136	0	-	30
11 173	2 503	3 928	2 504	1 103	501	485	149	74 530	8 429	1 456	31
110 696	8 820	17 696	27 402	22 459	10 342	20 648	3 330	199 458	304 594	308 820	32
41 591	1 175	3 465	13 135	9 836	5 892	7 146	941	45 557	16 333	3	33
1	1	-	-	-	-	-	-	5 665	24	35	34
47 063	15 187	16 485	9 959	3 583	784	893	171	205 024	7 664	4 543	35
20 603	4 472	8 038	3 840	2 489	1 056	580	129	66 220	33 437	-	36
3 092	271	145	664	1 662	219	105	25	3 235	9	-	37
7 474	2 046	3 413	1 276	386	192	150	11	11 192	21 101	566	38
682 692	105 529	196 315	201 119	87 210	39 903	45 275	7 341	958 043	41 767	15 119	39
395 234	50 550	103 130	114 746	64 968	28 169	29 142	4 528	436 092	28 623	6 151	40
290 280	39 021	79 649	77 686	48 284	21 444	20 621	3 577	323 187	13 982	1 531	41
5 291 004	837 179	1 342 017	1 430 702	838 791	385 351	398 054	58 910	8 898 233	1 932 714	424 513	42
-	-	-	-	-	-	-	-	518 540	356 084	-	43
-	-	-	-	-	-	-	-	12 500	6 077	-	44
-	-	-	-	-	-	-	-	6 017	6 483	-	45
-	-	-	-	-	-	-	-	3	-	-	46
-	-	-	-	-	-	-	-	284	181	-	47

rechnungen.- 3) Innere Verrechnungen, kalkulatorische Kosten, Zuführung zum Vermögens- bzw. Verwaltungshaushalt.- 4) Bund, Land, Zweckverbände u. dgl.

Tab. 1.2 Ausgabe- und Einnahmearten der Gemeinden und Gemeindeverbände (ohne
- Beträge in

Lfd. Nr.	Ausgabe-/Einnahmeart	Gemeinden und Gemeinde- verbände insgesamt	Kreisfreie Städte					
			zusammen	davon mit ... Einwohnern				
				500 000 und mehr	200 000 bis unter 500 000	100 000 bis unter 200 000	50 000 bis unter 100 000	weniger als 50 000
48	Leistungen für Bildung und Teilhabe nach SGB II bei gemeinsamer Einrichtung	11 205	4 487	-	1 489	1 716	1 078	205
	Zuweisungen und Zuschüsse (nicht f. Invest.)							
49	Zuschüsse f. lfd.Zwecke an soziale oder ähnliche Einrichtungen	3 564 006	1 352 059	831 892	88 460	177 339	166 124	88 244
	Zuweis. u. sonst. Zuschüsse f. lfd. Zwecke an							
50	Bund, ERP-Sondervermögen	-	-	-	-	-	-	-
51	Land	362 314	122 737	68 833	8 324	18 922	15 501	11 156
52	Gemeinden/Gv	77 897	2 730	-	58	261	1 516	895
53	Zweckverbände u. dgl.	641 591	67 854	2 817	9 526	7 121	24 301	24 089
54	sonstigen öffentlichen Bereich	-	-	-	-	-	-	-
55	kommunale Sonderrechnungen	580 319	312 015	228 991	15 828	28 846	13 356	24 994
56	sonstige öffentliche Sonderrechnungen	82 490	11 906	541	6 642	3 927	382	414
57	private Unternehmen	83 178	18 764	11 180	121	1 352	1 514	4 597
58	übrige Bereiche	402 647	181 041	99 948	21 114	28 808	12 672	18 499
	Schuldendiensthilfen an:							
59	Gemeinden/Gv	77	-	-	-	-	-	-
60	Zweckverbände u. dgl.	6 675	-	-	-	-	-	-
61	sonstigen öffentlichen Bereich	-	-	-	-	-	-	-
62	kommunale Sonderrechnungen	2 625	144	-	-	-	144	-
63	sonstige öffentliche Sonderrechnungen	2	-	-	-	-	-	-
64	private Unternehmen	240	-	-	-	-	-	-
65	übrige Bereiche	1 023	407	-	-	1	395	11
66	Leistg.d.Sozialhilfe an nat. Personen a.v.E.	1 569 104	449 375	274 662	29 259	58 319	52 418	34 716
67	Leistg.d.Sozialhilfe an nat. Personen i. E.	4 041 409	129 479	77 794	3 559	11 208	18 065	18 854
68	Leistg. an Kriegsofopfer u. ähnl. Berechtigte	37 010	205	133	39	17	16	0
69	Leistg.d.Jugendhilfe außerhalb v. Einrichtg.	374 188	176 676	105 590	16 929	29 879	14 632	9 647
70	Leistungen der Jugendhilfe in Einrichtungen	695 515	334 799	187 564	40 522	51 890	32 922	21 901
71	Bildung und Teilhabe nach BKGG	6 510	3 336	1 016	435	1 123	558	203
72	Originäre Leistg.f.Bildung u.Teilhabe n.SGB II	11 056	8 862	6 756	-	1 233	259	614
73	Lstg.f.Unterk.u.Heiz.f.Arbeitsn. SGB II	100 286	48 413	-	-	29 088	10 726	8 599
74	Leistg.z.Einglied. Arbeitsuch.n. SGB II	5 256	2 224	-	-	879	49	1 296
75	Einmalige Leistg.an Arbeitsuch.n. SGB II	2 674	1 022	-	-	667	201	155
	Leistg. z. Sicherung d. Lebensunterhalts							
76	Arbeitslosengeld II nach SGB II	128 440	61 616	-	-	37 542	16 430	7 644
77	Leistg. z. Einglied. v. Arbeitsuch. n. SGB II	14 450	7 249	-	-	3 689	2 200	1 360
78	Eingliederungshilfe nach dem SGB IX	-	-	-	-	-	-	-
79	Weitere soziale Leistungen	83 962	60 765	53 271	1 687	2 567	1 600	1 639
80	Leistg. n. d. Asylbewerberleistungsgesetz	263 541	100 188	31 207	5 139	31 333	23 074	9 435
81	Zuweisungen und Zuschüsse zusammen	13 138 483	3 453 864	1 982 195	247 645	526 010	409 053	288 961
	Sonstige Finanzausgaben							
	Zinsausgaben an:							
82	Bund, ERP-Sondervermögen	515	1	-	-	-	-	1
83	Land	404	21	0	-	0	15	5
84	Gemeinden/Gv	18	-	-	-	-	-	-
85	Zweckverbände u. dgl.	388	0	-	-	-	0	0
86	sonstigen öffentlichen Bereich	1	-	-	-	-	-	-
87	kommunale Sonderrechnungen	370	196	-	79	- 1	118	-
88	sonstige öffentliche Sonderrechnungen	526	117	117	-	-	-	-
89	Kreditinstitute (einschl. Sparkassen)	232 705	85 862	42 635	9 527	16 491	9 597	7 613
90	übrige Bereiche	3 950	3 610	3 447	-	163	0	-
91	Innere Darlehen	1 088	383	-	-	381	-	2
	Allgemeine Zuweisungen an:							
92	Land	-	-	-	-	-	-	-
93	Gemeinden/Gv	-	-	-	-	-	-	-
	Allgemeine Umlagen an:							
94	Land	- 13	- 13	- 13	-	-	-	-
95	Gemeinden/Gv	8 919 361	1 339 854	769 686	95 119	203 944	155 054	116 050
96	Zweckverbände u. dgl.	314 765	-	-	-	-	-	-
97	Weitere Finanzausgaben	94 480	48 287	37 983	139	3 307	5 564	1 294
98	Zuführung zum Vermögenshaushalt	4 780 481	604 584	0	83 504	303 152	137 038	80 890
99	Sonstige Finanzausgaben zusammen	14 349 038	2 082 900	853 854	188 367	527 438	307 386	205 854

1) Ohne Zivilschutz für Rechnung des Bundes, Ausbildungsförderung, Wohngeld und Steuerbeteiligung (Gr.-Nr.81).- 2) Bereinigt, aber einschl. haushaltstechnischer Ver- und sonstiger öffentlicher Bereich.- 5) Steuern "netto".

Verwaltungsgemeinschaften) nach Gebietskörperschaften/Gemeindegrößenklassen
1 000 EUR -

zusammen	Kreisangehörige Gemeinden							Gemeinden zusammen	Landkreise	Bezirke	Lfd. Nr.
	davon mit ... Einwohnern										
	20 000 und mehr	10 000 bis unter 20 000	5 000 bis unter 10 000	3 000 bis unter 5 000	2 000 bis unter 3 000	1 000 bis unter 2 000	weniger als 1 000				
-	-	-	-	-	-	-	-	4 487	6 718	-	48
1 884 200	309 663	482 824	476 159	310 402	145 858	140 492	18 801	3 236 258	133 883	193 865	49
-	-	-	-	-	-	-	-	-	-	-	50
8 725	1 372	2 383	2 121	1 384	662	712	91	131 462	230 852	-	51
44 798	10 542	3 702	8 702	9 461	4 038	6 974	1 380	47 528	25 997	4 372	52
405 066	13 258	50 506	106 598	93 655	55 031	75 283	10 735	472 920	152 439	16 232	53
-	-	-	-	-	-	-	-	-	-	-	54
84 367	31 091	35 735	13 000	2 872	159	1 430	81	396 382	177 371	6 566	55
13 462	3 034	6 189	1 989	1 384	374	475	17	25 368	55 826	1 296	56
17 134	5 486	4 731	5 138	1 110	341	314	15	35 898	46 009	1 272	57
158 943	57 007	35 035	40 945	15 692	3 778	5 556	930	339 984	52 708	9 955	58
77	-	3	1	26	-	38	9	77	0	-	59
6 203	38	1 672	3 008	590	362	444	90	6 203	472	-	60
-	-	-	-	-	-	-	-	-	-	-	61
244	97	110	37	-	-	-	-	388	2 238	-	62
2	-	2	-	-	-	-	-	2	-	-	63
239	8	120	103	7	-	1	-	239	1	-	64
584	103	292	51	74	2	63	-	992	31	-	65
-	-	-	-	-	-	-	-	449 375	348 067	771 663	66
-	-	-	-	-	-	-	-	129 479	163 474	3 748 455	67
-	-	-	-	-	-	-	-	205	265	36 541	68
-	-	-	-	-	-	-	-	176 676	197 512	-	69
-	-	-	-	-	-	-	-	334 799	360 716	-	70
38	-	21	5	-	5	5	3	3 374	3 136	-	71
-	-	-	-	-	-	-	-	8 862	2 193	-	72
-	-	-	-	-	-	-	-	48 413	51 873	-	73
-	-	-	-	-	-	-	-	2 224	3 032	-	74
-	-	-	-	-	-	-	-	1 022	1 652	-	75
-	-	-	-	-	-	-	-	61 616	66 824	-	76
-	-	-	-	-	-	-	-	7 249	7 200	-	77
-	-	-	-	-	-	-	-	-	-	-	78
5 947	715	1 971	1 696	959	304	254	47	66 712	16 085	1 165	79
-	-	-	-	-	-	-	-	100 188	163 354	-	80
2 630 030	432 414	625 294	659 554	437 616	210 913	232 040	32 199	6 083 893	2 263 208	4 791 382	81
514	-	508	2	4	-	-	-	514	0	-	82
125	4	75	17	12	9	8	-	145	255	4	83
17	2	1	2	1	5	5	1	17	-	1	84
388	-	279	82	3	1	23	-	388	-	-	85
1	-	-	-	-	1	-	-	1	-	-	86
71	3	8	-	58	1	1	-	267	100	3	87
409	7	88	15	231	38	13	17	526	-	-	88
111 025	16 334	26 595	31 461	17 342	9 102	9 057	1 134	196 886	34 268	1 551	89
247	87	15	109	33	2	1	1	3 857	49	44	90
590	6	30	237	196	41	43	38	973	95	20	91
-	-	-	-	-	-	-	-	-	-	-	92
-	-	-	-	-	-	-	-	-	-	-	93
-	-	-	-	-	-	-	-	13	-	-	94
5 226 801	853 281	1 458 730	1 245 645	813 211	391 649	410 592	53 695	6 566 655	2 352 705	-	95
314 765	-	6 017	56 766	65 784	53 410	115 357	17 431	314 765	-	-	96
46 185	7 228	18 820	10 463	4 990	1 380	2 354	950	94 471	9	-	97
3 364 405	322 192	807 555	950 338	617 626	302 686	326 243	37 765	3 968 989	698 135	113 358	98
9 065 542	1 199 142	2 318 720	2 295 136	1 519 492	758 325	863 695	111 030	11 148 442	3 085 616	114 980	99

rechnungen.- 3) Innere Verrechnungen, kalkulatorische Kosten, Zuführung zum Vermögens- bzw. Verwaltungshaushalt.- 4) Bund, Land, Zweckverbände u. dgl.

Tab. 1.2 Ausgabe- und Einnahmearten der Gemeinden und Gemeindeverbände (ohne
- Beträge in

Lfd. Nr.	Ausgabe-/Einnahmearart	Gemeinden und Gemeinde- verbände insgesamt	Kreisfreie Städte					
			zusammen	davon mit ... Einwohnern				
				500 000 und mehr	200 000 bis unter 500 000	100 000 bis unter 200 000	50 000 bis unter 100 000	weniger als 50 000
100	Brutto-Ausgaben des Verwaltungshaushalts 1)	50 509 902	14 459 756	8 091 933	944 803	2 541 308	1 683 531	1 198 181
101	Abzüglich Zahlungen von Gemeinden/Gv	9 835 896	X	X	X	X	X	X
102	Ausgaben des Verwaltungshaushalts 1)2)	40 674 006	X	X	X	X	X	X
	Ausgaben des Vermögenshaushalts							
103	Zuführung zum Verwaltungshaushalt	149 155	15 225	-	1 005	9 761	3 625	834
104	Zuführungen an Rücklagen	3 335 100	466 567	-	17 605	391 002	37 137	20 823
	Gewährung von Darlehen an:							
105	Bund, ERP-Sondervermögen	-	-	-	-	-	-	-
106	Land	-	-	-	-	-	-	-
107	Gemeinden/Gv	1 235	-	-	-	-	-	-
108	Zweckverbände u. dgl.	7 002	-	-	-	-	-	-
109	sonstigen öffentlichen Bereich	-	-	-	-	-	-	-
110	kommunale Sonderrechnungen	230 726	88 580	48 573	-	840	12 711	26 456
111	sonstige öffentliche Sonderrechnungen	2 058	-	-	-	-	-	-
112	private Unternehmen	11 445	1 120	-	1 118	3	-	-
113	übrige Bereiche	49 603	37 611	36 658	545	281	55	72
	Vermögenserwerb							
114	Erwerb von Beteiligungen, Kapitaleinlagen	671 294	552 999	486 853	261	53 854	8 258	3 774
115	Erwerb von Grundstücken	1 361 263	341 702	240 882	5 156	37 854	40 416	17 395
116	Erwerb von immateriellen Vermögensgegenst.	-	-	-	-	-	-	-
117	Erwerb von bewegl. Sachen d. Anlagevermögens	746 460	147 179	67 726	10 849	34 491	19 570	14 543
118	Baumaßnahmen	7 038 976	1 535 354	917 245	76 236	218 757	182 133	140 983
	Tilg. v. Krediten, Rückz. innerer Darlehen an:							
119	Bund, ERP-Sondervermögen	163	6	-	-	-	-	6
120	Land	4 866	110	1	-	8	8	94
121	Gemeinden/Gv	1 337	-	-	-	-	-	-
122	Zweckverbände u. dgl.	556	-	-	-	-	-	-
123	sonstigen öffentlichen Bereich	43	-	-	-	-	-	-
124	kommunale Sonderrechnungen	10 391	1 281	-	1 281	-	-	-
125	sonstige öffentliche Sonderrechnungen	6 141	-	-	-	-	-	-
126	Kreditinstitute (einschl. Sparkassen)	1 372 746	461 462	166 185	39 510	106 430	93 521	55 817
127	übrige Bereiche	12 961	10 291	9 987	-	304	-	-
128	Rückzahlung innerer Darlehen	5 112	916	-	-	916	-	-
	Zuweisg. u. Zuschüsse für Investitionen an:							
129	Bund, ERP-Sondervermögen	605	570	-	-	50	520	-
130	Land	2 853	3	-	-	-	-	3
131	Gemeinden/Gv	80 747	2 810	73	321	419	1 993	4
132	Zweckverbände u. dgl.	170 097	17 241	1 190	50	8 941	5 596	1 464
133	sonstigen öffentlichen Bereich	1	-	-	-	-	-	-
134	kommunale Sonderrechnungen	232 435	107 039	49 913	10 724	16 848	3 926	25 629
135	sonstige öffentliche Sonderrechnungen	19 277	2 633	1 045	50	20	709	808
136	private Unternehmen	100 589	10 876	5 612	735	1 791	506	2 232
137	übrige Bereiche	251 780	81 373	32 462	3 904	24 545	13 477	6 985
	Sonstiges							
138	Kreditbeschaffungskosten	12 192	10 228	9 302	-	925	0	0
139	Ablösung von Dauerlasten	867	-	-	-	-	-	-
140	Deckung von Fehlbeträgen (Soll-Fehlbetr.)	38 175	-	-	-	-	-	-
141	Brutto-Ausgaben des Vermögenshaushalts	15 928 250	3 893 175	2 073 705	169 350	908 037	424 161	317 922
142	Abzüglich Zahlungen von Gemeinden/Gv	95 976	X	X	X	X	X	X
143	Ausgaben des Vermögenshaushalts 2)	15 832 274	X	X	X	X	X	X
	Brutto-Ausgaben Verwaltungs- und Vermögens-							
144	haushalt zusammen	66 438 152	18 352 931	10 165 639	1 114 153	3 449 344	2 107 692	1 516 103
145	Abzügl. Zahlungen von Gemeinden/Gv zusammen	9 931 872	X	X	X	X	X	X
146	Abzügl. haushaltstechn. Verrechnungen 3)	1 815 398	348 462	-	3 714	228 023	61 733	54 992
	Bereinigte Ausgaben, Verwaltungs- und Ver-							
147	mögenshaushalt zusammen	54 690 883	X	X	X	X	X	X
148	Abzüglich Zahlungen von anderen Ebenen 4)	14 921 276	4 378 131	2 257 888	395 630	735 433	564 326	424 854
149	Netto - Ausgaben	39 769 606	X	X	X	X	X	X

1) Ohne Zivilschutz für Rechnung des Bundes, Ausbildungsförderung, Wohngeld und Steuerbeteiligung (Gr.-Nr.81).- 2) Bereinigt, aber einschl. haushaltstechnischer Ver- und sonstiger öffentlicher Bereich.- 5) Steuern "netto".

Verwaltungsgemeinschaften) nach Gebietskörperschaften/Gemeindegrößenklassen
1 000 EUR -

zusammen	Kreisangehörige Gemeinden							Gemeinden zusammen	Landkreise	Bezirke	Lfd. Nr.
	davon mit ... Einwohnern										
	20 000 und mehr	10 000 bis unter 20 000	5 000 bis unter 10 000	3 000 bis unter 5 000	2 000 bis unter 3 000	1 000 bis unter 2 000	weniger als 1 000				
21 181 419	3 201 625	5 382 949	5 461 682	3 469 514	1 656 132	1 775 404	234 113	35 641 176	9 254 380	5 614 346	100
X	X	X	X	X	X	X	X	X	X	X	101
X	X	X	X	X	X	X	X	X	X	X	102
112 698	14 191	37 051	20 167	19 486	8 818	10 549	2 436	127 923	20 222	1 010	103
2 688 583	114 713	371 350	690 475	661 011	370 452	420 601	59 980	3 155 150	114 588	65 362	104
-	-	-	-	-	-	-	-	-	-	-	105
-	-	-	-	-	-	-	-	-	-	-	106
520	-	-	-	100	-	420	-	520	715	-	107
4 444	108	-	2 315	-	1 646	375	-	4 444	1 058	1 500	108
-	-	-	-	-	-	-	-	-	-	-	109
46 654	13 044	8 780	16 845	4 087	3 897	-	1	135 234	95 492	-	110
1 308	-	1 212	96	-	-	-	-	1 308	750	-	111
8 196	-	6 329	838	790	8	230	2	9 316	2 129	-	112
9 734	2 037	3 614	1 960	513	998	577	35	47 344	2 162	97	113
76 288	50 522	19 480	3 503	1 974	242	475	93	629 287	42 007	-	114
899 925	95 457	186 555	250 576	165 754	88 622	98 434	14 528	1 241 627	119 635	2	115
-	-	-	-	-	-	-	-	-	-	-	116
479 031	50 662	120 453	119 350	90 869	45 686	45 909	6 103	626 210	114 792	5 457	117
4 634 019	528 604	1 031 527	1 149 507	845 667	452 629	554 742	71 342	6 169 373	825 951	43 653	118
94	-	24	20	51	-	-	-	100	62	-	119
3 308	87	2 705	291	104	67	54	1	3 417	1 438	11	120
1 331	16	19	18	27	-	1 251	-	1 331	2	4	121
556	-	412	4	128	-	11	-	556	-	-	122
43	-	38	-	-	5	-	-	43	-	-	123
1 166	-	1 122	-	-	44	-	-	2 447	7 912	33	124
5 671	-	1 240	1 484	2 553	314	76	4	5 671	470	-	125
705 599	71 723	160 476	201 176	123 372	70 954	68 222	9 677	1 167 061	197 770	7 915	126
2 670	211	10	1 775	200	192	275	8	12 961	-	-	127
2 011	94	74	539	593	525	81	104	2 927	2 185	-	128
35	-	-	15	20	-	-	-	605	-	-	129
2 850	997	34	1 712	54	53	-	-	2 853	-	-	130
17 600	5 470	3 346	2 435	2 090	1 295	2 726	239	20 410	58 708	1 629	131
69 578	- 4 823	6 769	17 078	19 959	9 868	18 549	2 178	86 819	80 545	2 733	132
1	-	-	-	1	-	-	-	1	-	-	133
56 863	26 195	21 388	2 901	4 604	415	1 339	20	163 902	60 114	8 419	134
14 447	8 983	1 668	1 669	858	549	629	91	17 080	2 197	-	135
83 543	2 948	8 414	19 787	18 230	13 740	18 581	1 843	94 419	5 836	334	136
147 468	22 200	41 806	38 283	23 591	10 567	9 639	1 382	228 841	18 136	4 802	137
1 967	1 319	570	40	26	0	9	3	12 195	- 3	-	138
867	64	102	75	5	15	111	496	867	-	-	139
38 175	-	- 1 282	14 703	9 068	1 311	13 906	468	38 175	-	-	140
10 117 243	1 004 821	2 035 288	2 559 636	1 995 784	1 082 910	1 267 771	171 033	14 010 418	1 774 873	142 959	141
X	X	X	X	X	X	X	X	X	X	X	142
X	X	X	X	X	X	X	X	X	X	X	143
31 298 662	4 206 447	7 418 237	8 021 317	5 465 298	2 739 042	3 043 175	405 147	49 651 593	11 029 254	5 757 305	144
X	X	X	X	X	X	X	X	X	X	X	145
1 362 173	194 714	377 942	391 237	199 471	89 050	94 332	15 428	1 710 634	82 124	22 639	146
X	X	X	X	X	X	X	X	X	X	X	147
5 720 945	746 797	1 100 235	1 419 313	1 034 821	584 851	728 111	106 817	10 099 076	3 626 955	1 195 246	148
X	X	X	X	X	X	X	X	X	X	X	149

rechnungen.- 3) Innere Verrechnungen, kalkulatorische Kosten, Zuführung zum Vermögens- bzw. Verwaltungshaushalt.- 4) Bund, Land, Zweckverbände u. dgl.

Tab. 1.2 Ausgabe- und Einnahmearten der Gemeinden und Gemeindeverbände (ohne
- Beträge in

Lfd. Nr.	Ausgabe-/Einnahmeart	Gemeinden und Gemeinde- verbände insgesamt	Kreisfreie Städte					
			zusammen	davon mit ... Einwohnern				
				500 000 und mehr	200 000 bis unter 500 000	100 000 bis unter 200 000	50 000 bis unter 100 000	weniger als 50 000
Einnahmen des Verwaltungshaushalts 1)								
Steuern 5), allgem. Zuweisungen, allgem. Umlagen								
Realsteuern								
150	Grundsteuer A	86 336	2 240	551	177	553	378	582
151	Grundsteuer B	1 808 001	783 437	448 126	54 872	130 130	90 590	59 719
152	Gewerbesteuer (netto)	8 488 087	4 076 544	2 792 450	144 097	563 067	326 467	250 464
Gemeindeanteil an Gemeinschaftssteuern								
153	Einkommensteuer	8 691 307	2 759 910	1 597 136	166 385	463 209	311 249	221 930
154	Umsatzsteuer	1 406 104	696 291	402 117	36 907	123 481	82 952	50 835
Andere Steuern								
155	Hundesteuer	31 868	9 843	5 331	719	1 720	1 042	1 031
156	Zweitwohnungssteuer	35 419	10 042	9 182	469	161	230	-
157	Sonstige Steuern	809	-	-	-	-	-	-
158	Steuerähnliche Einnahmen	393	-	-	-	-	-	-
159	Schlüsselzuweisungen vom Land	3 909 895	921 473	276 258	149 568	183 778	161 393	150 476
160	Bedarfszuweisungen vom Land	21 865	107	-	-	-	107	-
Sonstige allgemeine Zuweisungen von:								
161	Bund	317	-	-	-	-	-	-
162	Land	2 122 641	689 269	432 143	41 471	97 756	69 944	47 955
163	Gemeinden/Gv	71	-	-	-	-	-	-
164	Verwaltungsgemeinschaften	-	-	-	-	-	-	-
165	Allgemeine Umlagen von Gemeinden/Gv	8 907 813	-	-	-	-	-	-
166	Überl. d. Aufkommens an Verwarnungsgeldern	67 599	36 257	14 013	4 293	8 256	5 815	3 880
167	Leist. v. Land f. Moderne Dienstl. a. Arbeitsmarkt	45 873	29 372	3 383	9 021	4 157	7 177	5 633
168	Steuern, allg. Zuweisungen, allg. Uml. zusammen	35 624 399	10 014 786	5 980 690	607 980	1 576 268	1 057 343	792 504
Einnahmen aus Verwaltung und Betrieb								
169	Verwaltungsgebühren	294 023	196 738	109 417	13 372	33 879	23 169	16 901
170	Benutzungsgebühren und ähnl. Entgelte	2 830 465	607 185	242 576	34 873	118 283	110 651	100 803
171	Zweckgebundene Abgaben	103 741	0	-	-	-	-	0
172	Einnahmen aus Verkauf	198 629	45 191	22 830	3 746	11 186	3 999	3 429
173	Mieten und Pachten	720 316	245 015	134 823	12 205	49 229	25 662	23 097
174	Sonstige Verwaltungs- und Betriebseinnahmen	606 135	276 422	182 101	10 470	24 476	35 422	23 953
Erstattungen v. Ausgaben d. Verw.-haush. von:								
175	Bund, ERP-Sondervermögen	300 955	18 341	9 222	313	7 877	621	307
176	Land	1 346 977	573 875	322 454	26 739	96 356	80 023	48 303
177	Gemeinden/Gv	826 561	344 488	154 682	36 093	77 293	40 029	36 392
178	Zweckverbände u. dgl.	79 315	26 439	6 246	1 795	2 984	10 725	4 689
179	sonstigen öffentlichen Bereich	4 763	3 889	- 3	531	1 236	2 126	-
180	kommunalen Sonderrechnungen	375 262	306 999	265 992	8 916	16 524	6 342	9 224
181	sonstigen öffentlichen Sonderrechnungen	149 033	82 098	47 965	9 069	8 202	7 056	9 806
182	privaten Unternehmen	31 095	11 167	5 419	14	1 286	3 642	806
183	übrigen Bereichen	46 669	20 068	8 006	3 805	3 895	3 532	831
184	Innere Verrechnungen	1 014 928	275 351	-	2 328	196 215	40 149	36 658
Zuweisungen und Zuschüsse f. f. d. Zwecke von:								
185	Bund, ERP-Sondervermögen	32 064	18 864	7 101	3 433	2 779	3 818	1 733
186	Land	4 293 789	1 409 797	880 156	100 244	216 404	131 996	80 997
187	Gemeinden/Gv	101 296	17 114	11 364	162	1 845	1 887	1 856
188	Zweckverbände u. dgl.	3 758	1 763	-	5	939	813	5
189	sonstigen öffentlichen Bereich	14 688	5 546	2 372	285	1 825	505	559
190	kommunalen Sonderrechnungen	21 022	19 122	15 555	434	677	2 201	255
191	sonstigen öffentlichen Sonderrechnungen	24 688	2 753	554	97	962	970	169
192	privaten Unternehmen	18 543	9 888	5 503	352	3 254	300	479
193	übrigen Bereichen	57 173	35 864	16 271	1 316	3 745	13 673	859
194	Leist.-beteil. f. Unterku. u. Heizung a. Arbeits.	446 630	246 920	135 754	18 952	38 171	31 326	22 717
195	Leist.-beteil. z. Sicherung d. Lebensunterhalts	122 282	57 339	-	-	35 155	15 329	6 854
196	Leist.-beteil. b. Eingliederung v. Arbeitsuch.	14 598	7 417	-	-	4 091	2 197	1 129
197	Einnahmen aus Verwaltung u. Betrieb zusammen	14 079 400	4 865 652	2 586 359	289 551	958 768	598 164	432 810
Sonstige Finanzeinnahmen								
Zinseinnahmen von:								
198	Bund, ERP-Sondervermögen	-	-	-	-	-	-	-
199	Land	-	-	-	-	-	-	-
200	Gemeinden/Gv	16	-	-	-	-	-	-
201	Zweckverbänden u. dgl.	94	-	-	-	-	-	-

1) Ohne Zivilschutz für Rechnung des Bundes, Ausbildungsförderung, Wohngeld und Steuerbeteiligung (Gr.-Nr.81).- 2) Bereinigt, aber einschl. haushaltstechnischer Ver- und sonstiger öffentlicher Bereich.- 5) Steuern "netto".

Verwaltungsgemeinschaften) nach Gebietskörperschaften/Gemeindegrößenklassen
1 000 EUR -

zusammen	Kreisangehörige Gemeinden							Gemeinden zusammen	Landkreise	Bezirke	Lfd. Nr.
	davon mit ... Einwohnern										
	20 000 und mehr	10 000 bis unter 20 000	5 000 bis unter 10 000	3 000 bis unter 5 000	2 000 bis unter 3 000	1 000 bis unter 2 000	weniger als 1 000				
83 143	3 068	9 750	20 644	18 463	11 560	16 231	3 427	85 383	953	-	150
1 024 525	180 446	260 870	261 672	161 833	73 909	76 574	9 220	1 807 963	39	-	151
4 411 472	791 797	1 444 371	1 057 531	604 044	254 046	232 644	27 038	8 488 016	71	-	152
5 931 397	963 536	1 392 010	1 479 206	1 019 588	490 668	522 230	64 159	8 691 307	-	-	153
709 813	139 493	242 543	166 742	87 766	35 473	34 210	3 586	1 406 104	-	-	154
22 025	3 126	4 690	5 811	3 916	1 968	2 221	292	31 868	-	-	155
25 376	2 798	3 038	10 520	5 588	1 203	1 820	410	35 419	-	-	156
809	-	-	-	705	-	-	104	809	-	-	157
393	13	14	59	60	85	152	11	393	-	-	158
1 578 450	155 053	233 894	393 565	299 904	199 693	257 679	38 662	2 499 923	1 409 972	-	159
7 793	-	1 123	4 804	332	390	1 144	-	7 900	13 965	-	160
317	-	-	236	-	81	-	-	317	-	-	161
776 033	164 967	191 391	192 709	119 279	52 870	49 309	5 510	1 465 302	657 339	-	162
47	-	-	-	-	35	12	-	47	24	-	163
-	-	-	-	-	-	-	-	-	-	-	164
-	-	-	-	-	-	-	-	-	5 228 876	3 678 937	165
30 510	9 332	10 098	5 787	3 121	920	1 205	47	66 767	832	-	166
-	-	-	-	-	-	-	-	29 372	16 502	-	167
14 602 104	2 413 628	3 793 791	3 599 286	2 324 601	1 122 900	1 195 432	152 466	24 616 889	7 328 572	3 678 937	168
94 593	26 487	27 031	21 973	12 656	4 750	1 612	83	291 331	2 659	33	169
1 845 509	198 083	362 120	557 222	356 001	168 388	178 321	25 373	2 452 695	363 387	14 383	170
103 741	9 595	16 270	38 999	21 515	7 849	8 236	1 277	103 741	-	-	171
113 912	10 338	22 672	29 627	18 220	13 053	16 755	3 246	159 103	32 290	7 236	172
415 664	77 350	117 679	92 583	64 270	27 896	32 402	3 485	660 680	51 885	7 751	173
253 457	42 745	60 388	69 610	36 732	16 101	24 609	3 272	529 879	68 524	7 732	174
1 056	444	275	111	141	35	51	-	19 396	23 443	258 116	175
16 983	3 246	4 858	4 572	2 601	982	712	12	590 858	532 422	223 696	176
117 976	19 706	33 872	30 967	17 221	7 586	7 813	811	462 465	309 806	54 290	177
35 854	1 899	10 721	11 645	6 644	2 280	2 484	182	62 293	16 809	213	178
173	63	14	-	42	5	50	-	4 063	645	55	179
42 341	9 397	16 881	11 248	4 042	350	257	164	349 340	17 688	8 234	180
5 561	469	2 011	1 702	722	177	444	36	87 659	52 113	9 260	181
9 237	1 449	2 826	1 567	2 299	640	417	38	20 404	10 625	66	182
18 054	3 998	6 536	4 247	2 139	565	527	43	38 123	7 489	1 057	183
682 692	105 529	196 315	201 119	87 210	39 903	45 275	7 341	958 043	41 767	15 119	184
6 953	1 735	2 132	932	981	646	432	96	25 817	6 246	2	185
1 794 270	266 741	402 576	471 701	316 194	151 886	163 880	21 293	3 204 067	379 671	710 051	186
67 745	5 583	17 061	16 282	10 628	7 794	9 352	1 045	84 859	14 795	1 642	187
1 328	55	298	525	309	48	86	8	3 091	667	-	188
4 669	881	1 088	1 035	983	216	425	42	10 215	3 509	964	189
1 523	769	160	534	25	11	11	13	20 645	368	9	190
5 723	1 196	1 005	1 196	1 170	489	601	66	8 476	11 334	4 879	191
7 770	1 195	1 766	1 975	1 081	638	929	186	17 658	803	82	192
12 772	2 620	3 018	2 453	2 610	731	1 165	174	48 636	5 712	2 826	193
-	-	-	-	-	-	-	-	246 920	199 711	-	194
-	-	-	-	-	-	-	-	57 339	64 943	-	195
-	-	-	-	-	-	-	-	7 417	7 181	-	196
5 659 558	791 574	1 309 572	1 573 823	966 438	453 019	496 845	68 287	10 525 211	2 226 493	1 327 696	197
-	-	-	-	-	-	-	-	-	-	-	198
-	-	-	-	-	-	-	-	-	-	-	199
10	0	-	5	-	-	5	0	10	6	-	200
63	4	15	34	10	-	-	-	63	32	-	201

rechnungen.- 3) Innere Verrechnungen, kalkulatorische Kosten, Zuführung zum Vermögens- bzw. Verwaltungshaushalt.- 4) Bund, Land, Zweckverbände u. dgl.

Tab. 1.2 Ausgabe- und Einnahmearten der Gemeinden und Gemeindeverbände (ohne
- Beträge in

Lfd. Nr.	Ausgabe-/Einnahmeart	Gemeinden und Gemeinde- verbände insgesamt	Kreisfreie Städte					
			zusammen	davon mit ... Einwohnern				
				500 000 und mehr	200 000 bis unter 500 000	100 000 bis unter 200 000	50 000 bis unter 100 000	weniger als 50 000
202	sonstigen öffentlichen Bereichen	-	-	-	-	-	-	-
203	kommunalen Sonderrechnungen	34 155	27 027	17 237	103	2 882	4 730	2 075
204	sonstigen öffentlichen Sonderrechnungen	104	-	-	-	-	-	-
205	privaten Unternehmen und Kreditinstituten	32 666	9 728	6 317	42	2 361	640	367
206	übrigen Bereichen	4 288	2 957	2 799	4	39	99	17
207	Inneren Darlehen	1 088	383	-	-	381	-	2
208	Gewinnanteile v.wirtsch.Untern.u.aus Beteil.	217 636	189 638	170 190	7 849	766	5 181	5 652
209	Konzessionsabgaben	503 589	239 616	139 549	14 321	41 666	25 605	18 475
	Schuldendiensthilfen von:							
210	Bund, ERP-Sondervermögen	-	-	-	-	-	-	-
211	Land	2 262	-	-	-	-	-	-
212	Gemeinden/Gv	138	-	-	-	-	-	-
213	Zweckverbänden u. dgl.	-	-	-	-	-	-	-
214	sonstigen öffentlichen Bereich	-	-	-	-	-	-	-
215	kommunalen Sonderrechnungen	9	-	-	-	-	-	-
216	sonstigen öffentlichen Sonderrechnungen	71	-	-	-	-	-	-
217	privaten Unternehmen	149	-	-	-	-	-	-
218	übrigen Bereichen	60	-	-	-	-	-	-
	Ersatz von soz.Leistg. außerhalb v.Einricht.							
219	Kostenbeitr. u. Aufwendungsers.;Kosteners.	59 277	17 538	9 213	439	4 259	1 898	1 729
220	Unterhaltsansprüche gegen bürgerl.-rechtl. Unterhaltsverpflichtete	6 450	1 761	763	16	504	323	155
221	Leistungen von Sozialleistungsträgern	26 659	9 940	3 492	151	3 477	1 697	1 123
222	Sonstige Ersatzleistungen	32 972	25 980	23 679	430	1 218	523	131
223	Rückzahlung gewährter Hilfen	14 298	5 911	1 652	239	642	2 084	1 294
	Ersatz von soz. Leistungen in Einrichtungen:							
224	Kostenbeitr. u. Aufwendungsers.; Kosteners.	91 859	16 411	4 942	2 070	2 624	3 976	2 799
225	Unterhaltsansprüche gegen bürgerl.-rechtl. Unterhaltsverpflichtete	25 043	151	6	-	5	139	0
226	Leistungen von Sozialleistungsträgern	508 154	5 484	3 529	68	829	574	484
227	Sonstige Ersatzleistungen	34 865	919	90	88	14	705	22
228	Rückzahlung gewährter Hilfen	3 497	1 099	947	0	3	101	49
229	Weitere Finanzeinnahmen	242 132	162 309	131 595	7 128	9 404	10 307	3 873
	Kalkulatorische Einnahmen:							
230	Abschreibungen	470 866	40 859	-	740	16 482	12 813	10 823
231	Verzinsung des Anlagekapitals	338 700	32 906	-	645	14 944	9 807	7 509
232	Zuführung vom Vermögenshaushalt	149 155	15 225	-	1 005	9 761	3 625	834
233	Sonstige Finanzeinnahmen zusammen	2 800 251	805 841	516 000	35 338	112 260	84 829	57 413
234	Brutto-Einnahmen des Verwaltungshaushalts 1)	52 504 050	15 686 279	9 083 050	932 869	2 647 296	1 740 337	1 282 727
235	Abzüglich Zahlungen von Gemeinden/Gv	9 835 896	X	X	X	X	X	X
236	Einnahmen des Verwaltungshaushalts 1)2)	42 668 154	X	X	X	X	X	X
	Einnahmen des Vermögenshaushalts							
237	Zuführung vom Verwaltungshaushalt	4 780 481	604 584	0	83 504	303 152	137 038	80 890
238	Entnahmen aus Rücklagen	3 414 829	454 379	-	19 588	397 993	25 066	11 731
	Rückflüsse von Darlehen von:							
239	Bund, ERP-Sondervermögen	-	-	-	-	-	-	-
240	Land	655	-	-	-	-	-	-
241	Gemeinden/Gv	6 091	-	-	-	-	-	-
242	Zweckverbänden u. dgl.	-	-	-	-	-	-	-
243	sonstigen öffentlichen Bereichen	431 270	302 850	292 189	544	3 308	5 074	1 735
244	kommunalen Sonderrechnungen	3 217	88	43	-	-	20	25
245	sonstigen öffentlichen Sonderrechnungen	11 345	2 323	-	268	604	1 140	311
246	privaten Unternehmen	48 956	41 139	39 355	540	334	490	419
247	übrigen Bereichen	102 720	97 840	95 689	7	1 876	145	123
248	Veräuß.v Beteil.u.Rückfl.v.Kapitaleinlagen							
	Veräuß. von Sachen des Anlagevermögens	1 064 148	192 364	51 343	8 578	40 474	42 719	49 251
249	Grundstücke	-	-	-	-	-	-	-
250	Immaterielle Vermögensgegenstände	28 967	2 062	441	203	460	454	504

1) Ohne Zivilschutz für Rechnung des Bundes, Ausbildungsförderung, Wohngeld und Steuerbeteiligung (Gr.-Nr.81).- 2) Bereinigt, aber einschl. haushaltstechnischer Ver- und sonstiger öffentlicher Bereich.- 5) Steuern "netto".

Verwaltungsgemeinschaften) nach Gebietskörperschaften/Gemeindegrößenklassen
1 000 EUR -

zusammen	Kreisangehörige Gemeinden							Gemeinden zusammen	Landkreise	Bezirke	Lfd. Nr.
	davon mit ... Einwohnern										
	20 000 und mehr	10 000 bis unter 20 000	5 000 bis unter 10 000	3 000 bis unter 5 000	2 000 bis unter 3 000	1 000 bis unter 2 000	weniger als 1 000				
-	-	-	-	-	-	-	-	-	-	-	- 202
5 445	2 510	1 198	1 484	67	178	9	-	32 473	927	755	203
84	42	7	9	4	10	12	0	84	3	17	204
20 398	2 840	12 177	3 101	1 294	324	629	34	30 126	2 165	375	205
1 097	684	315	15	53	14	13	2	4 054	152	82	206
590	6	30	237	196	41	43	38	973	95	20	207
25 216	4 284	12 335	6 411	1 310	325	480	70	214 854	1 685	1 096	208
263 973	51 940	66 581	63 502	39 036	19 364	20 837	2 714	503 589	-	-	209
-	-	-	-	-	-	-	-	-	-	-	210
2 262	2 250	-	0	1	0	10	-	2 262	-	-	211
138	0	91	-	-	-	47	-	138	-	-	212
-	-	-	-	-	-	-	-	-	-	-	213
-	-	-	-	-	-	-	-	-	-	-	214
9	-	-	-	9	-	-	-	9	-	-	215
71	-	-	-	-	-	71	-	71	-	-	216
149	0	-	148	-	0	-	-	149	-	-	217
33	6	4	23	-	-	1	-	33	-	27	218
4	3	-	-	0	-	-	-	17 542	36 805	4 929	219
-	-	-	-	-	-	-	-	1 761	2 092	2 597	220
-	-	-	-	-	-	-	-	9 940	10 135	6 584	221
6	-	-	6	1	-	-	-	25 987	1 887	5 098	222
0	-	-	0	-	-	-	-	5 912	7 662	724	223
54	54	-	-	-	-	-	-	16 465	25 549	49 845	224
-	-	-	-	-	-	-	-	151	817	24 075	225
-	-	-	-	-	-	-	-	5 484	8 886	493 785	226
-	-	-	-	-	-	-	-	919	350	33 596	227
-	-	-	-	-	-	-	-	1 099	291	2 106	228
78 607	17 885	27 473	16 069	9 208	3 329	3 891	753	240 916	1 201	15	229
395 234	50 550	103 130	114 746	64 968	28 169	29 142	4 528	436 092	28 623	6 151	230
290 280	39 021	79 649	77 686	48 284	21 444	20 621	3 577	323 187	13 982	1 531	231
112 698	14 191	37 051	20 167	19 486	8 818	10 549	2 436	127 923	20 222	1 010	232
1 196 423	186 271	340 056	303 642	183 926	82 017	86 358	14 152	2 002 264	163 568	634 418	233
21 458 085	3 391 473	5 443 419	5 476 751	3 474 964	1 657 936	1 778 635	234 906	37 144 364	9 718 634	5 641 052	234
X	X	X	X	X	X	X	X	X	X	X	235
X	X	X	X	X	X	X	X	X	X	X	236
3 364 405	322 192	807 555	950 338	617 626	302 686	326 243	37 765	3 968 989	698 135	113 358	237
2 765 677	170 973	434 579	609 509	681 889	377 733	429 392	61 602	3 220 056	168 710	26 063	238
-	-	-	-	-	-	-	-	-	-	-	239
545	-	8	136	-	-	400	-	545	111	-	240
5 996	12	5 383	575	27	-	-	-	5 996	95	-	241
-	-	-	-	-	-	-	-	-	-	-	242
37 729	14 430	7 107	11 876	339	3 759	218	1	340 580	90 690	-	243
2 442	586	1 093	582	145	12	22	-	2 530	260	427	244
6 480	395	3 392	1 724	109	37	825	-	8 803	2 541	1	245
5 101	896	1 443	617	877	159	1 091	18	46 239	2 501	216	246
1 755	669	370	345	139	105	126	-	99 595	3 125	-	247
866 067	88 018	189 529	243 603	143 591	91 066	100 386	9 873	1 058 431	5 017	700	248
-	-	-	-	-	-	-	-	-	-	-	249
22 818	2 034	8 773	5 391	2 718	1 887	1 684	331	24 880	4 001	86	250

rechnungen.- 3) Innere Verrechnungen, kalkulatorische Kosten, Zuführung zum Vermögens- bzw. Verwaltungshaushalt.- 4) Bund, Land, Zweckverbände u. dgl.

Tab. 1.2 Ausgabe- und Einnahmearten der Gemeinden und Gemeindeverbände (ohne
- Beträge in

Lfd. Nr.	Ausgabe-/Einnahmeart	Gemeinden und Gemeinde- verbände insgesamt	Kreisfreie Städte					
			zusammen	davon mit ... Einwohnern				
				500 000 und mehr	200 000 bis unter 500 000	100 000 bis unter 200 000	50 000 bis unter 100 000	weniger als 50 000
251	Bewegliche Sachen	28 967	2 062	441	203	460	454	504
252	Beiträge und ähnliche Entgelte	586 798	76 788	44 752	5 025	11 554	5 129	10 327
	Zuweisungen und Zuschüsse für Investitio- nen und Investitionsförd.-maßnahmen von:							
253	Bund, ERP-Sondervermögen	50 112	19 948	5 875	465	1 444	7 501	4 662
254	Land	2 145 231	376 060	162 913	38 512	71 267	50 436	52 931
255	Gemeinden/Gv	94 071	3 489	281	530	1 810	528	340
256	Zweckverbänden u. dgl.	27 789	209	-	-	204	-	5
257	sonstigen öffentlichen Bereichen	- 1 618	3	-	-	-	-	3
258	kommunalen Sonderrechnungen	4 840	2 247	801	1 164	244	3	36
259	sonstigen öffentlichen Sonderrechnungen	10 503	2 749	33	343	486	33	1 854
260	privaten Unternehmen	34 601	5 852	1 137	129	1 141	3 376	68
261	übrigen Bereichen	37 114	9 382	1 890	496	1 672	4 811	513
	Einnahmen aus Krediten u. inneren Darl. von:							
262	Bund, ERP-Sondervermögen	-	-	-	-	-	-	-
263	Land	185	-	-	-	-	-	-
264	Gemeinden/Gv	1 250	-	-	-	-	-	-
265	Zweckverbänden u. dgl.	-	-	-	-	-	-	-
266	sonstigen öffentlichen Bereichen	-	-	-	-	-	-	-
267	kommunalen Sonderrechnungen	5 544	-	-	-	-	-	-
268	sonstigen öffentlichen Sonderrechnungen	32 373	25 500	-	-	-	-	25 500
269	Kreditinstituten (einschl. Sparkassen)	1 127 074	268 746	102 549	29 701	36 348	59 719	40 431
270	übrigen Bereichen	8 988	-	-	-	-	-	-
271	aus inneren Darlehen	1 903	34	-	-	34	-	-
272	Brutto-Einnahmen des Vermögenshaushalts	14 059 436	2 488 636	799 292	189 597	874 407	343 681	281 659
273	Abzüglich Zahlungen von Gemeinden/Gv	95 976	X	X	X	X	X	X
274	Einnahmen des Vermögenshaushalts 2)	13 963 460	X	X	X	X	X	X
	Brutto-Einnahmen Verwaltungs- u. Vermögens- haushalts zusammen	66 563 486	18 174 915	9 882 342	1 122 466	3 521 703	2 084 018	1 564 386
276	Abzügl. Zahlungen von Gemeinden/Gv zusammen	9 931 872	X	X	X	X	X	X
277	Abzügl. haushaltstechn. Verrechnungen 3)	6 755 218	969 307	0	88 223	540 936	203 433	136 715
278	Bereinigte Einnahmen des Verwaltungs- und Vermögenshaushalts zusammen	49 876 397	X	X	X	X	X	X
279	Abzüglich Zahlungen von anderen Ebenen 4)	14 921 276	4 378 131	2 257 888	395 630	735 433	564 326	424 854
280	Netto - Einnahmen	34 955 120	X	X	X	X	X	X
	Mehrausgaben(-)/Mehreinnahmen - brutto -							
281	des Verwaltungshaushalts	1 994 148	1 226 523	991 116	- 11 934	105 989	56 806	84 546
282	des Vermögenshaushalts	- 1 868 813	- 1 404 539	- 1 274 414	20 247	- 33 630	- 80 479	- 36 263
283	des Verwaltungs- u. Vermögenshaush. zusammen	125 334	- 178 016	- 283 297	8 313	72 359	- 23 674	48 283
	nachrichtlich:							
284	Gewerbesteuerumlage (Ausgaben)	1 663 066	581 754	371 211	23 128	74 628	60 535	52 251

1) Ohne Zivilschutz für Rechnung des Bundes, Ausbildungsförderung, Wohngeld und Steuerbeteiligung (Gr.-Nr.81).- 2) Bereinigt, aber einschl. haushaltstechnischer Ver- und sonstiger öffentlicher Bereich.- 5) Steuern "netto".

Verwaltungsgemeinschaften) nach Gebietskörperschaften/Gemeindegrößenklassen
1 000 EUR -

zusammen	Kreisangehörige Gemeinden davon mit ... Einwohnern							Gemeinden zusammen	Landkreise	Bezirke	Lfd. Nr.
	20 000 und mehr	10 000 bis unter 20 000	5 000 bis unter 10 000	3 000 bis unter 5 000	2 000 bis unter 3 000	1 000 bis unter 2 000	weniger als 1 000				
22 818	2 034	8 773	5 391	2 718	1 887	1 684	331	24 880	4 001	86	251
509 931	40 563	69 475	131 532	104 726	64 408	87 267	11 962	586 719	80	-	252
16 987	2 177	2 778	5 144	3 510	1 640	1 245	493	36 936	13 176	-	253
1 413 890	126 797	225 643	319 783	279 933	173 035	248 766	39 933	1 789 950	353 133	2 148	254
80 754	13 648	42 181	11 660	5 313	3 290	3 534	1 128	84 242	9 315	513	255
26 870	11 117	7 948	6 082	811	126	475	310	27 079	710	-	256
302	-	-	75	-	-	-	227	305	- 1 924	-	257
555	22	3	505	9	7	9	-	2 802	1 592	446	258
5 721	75	396	3 957	739	236	151	167	8 469	2 031	2	259
28 003	9 481	6 037	3 414	3 541	3 027	2 261	242	33 854	613	134	260
21 814	2 764	3 417	5 074	4 582	1 677	3 880	422	31 196	5 358	560	261
-	-	-	-	-	-	-	-	-	-	-	262
185	26	-	-	-	-	159	-	185	-	-	263
1 250	-	-	-	-	-	1 250	-	1 250	-	-	264
-	-	-	-	-	-	-	-	-	-	-	265
-	-	-	-	-	-	-	-	-	-	-	266
2 344	-	220	25	600	1 500	-	-	2 344	3 200	-	267
4 985	-	2 975	-	1 000	950	60	-	30 485	1 888	-	268
730 461	68 157	175 563	204 905	132 173	62 398	79 900	7 364	999 207	108 094	19 773	269
8 988	8 000	400	321	3	-	265	-	8 988	-	-	270
1 645	224	49	395	291	523	60	104	1 679	223	-	271
9 933 699	883 255	1 996 314	2 517 568	1 984 690	1 090 261	1 289 668	171 943	12 422 335	1 472 674	164 427	272
X	X	X	X	X	X	X	X	X	X	X	273
X	X	X	X	X	X	X	X	X	X	X	274
31 391 784	4 274 727	7 439 733	7 994 320	5 459 654	2 748 198	3 068 304	406 848	49 566 699	11 191 308	5 805 479	275
X	X	X	X	X	X	X	X	X	X	X	276
4 845 899	531 489	1 223 731	1 364 293	837 769	401 061	431 872	55 684	5 815 206	802 823	137 188	277
X	X	X	X	X	X	X	X	X	X	X	278
5 720 945	746 797	1 100 235	1 419 313	1 034 821	584 851	728 111	106 817	10 099 076	3 626 955	1 195 246	279
X	X	X	X	X	X	X	X	X	X	X	280
276 666	189 847	60 470	15 070	5 450	1 805	3 232	792	1 503 189	464 254	26 705	281
- 183 544	- 121 567	- 38 974	- 42 067	- 11 094	7 351	21 897	909	- 1 588 083	- 302 199	21 469	282
93 122	68 281	21 496	- 26 998	- 5 644	9 156	25 129	1 702	- 84 894	162 055	48 174	283
1 081 312	170 568	361 828	277 001	147 092	61 292	57 357	6 174	1 663 066	-	-	284

rechnungen.- 3) Innere Verrechnungen, kalkulatorische Kosten, Zuführung zum Vermögens- bzw. Verwaltungshaushalt.- 4) Bund, Land, Zweckverbände u. dgl.

Tab. 1.20 Ausgabe- und Einnahmearten der Gemeinden und Gemeindeverbände (ohne
- Beträge in

Lfd. Nr.	Ausgabe-/Einnahmearart	Gemeinden und Gemeinde- verbände insgesamt	Kreisfreie Städte					
			zusammen	davon mit ... Einwohnern				
				500 000 und mehr	200 000 bis unter 500 000	100 000 bis unter 200 000	50 000 bis unter 100 000	weniger als 50 000
Ausgaben des Verwaltungshaushalts 1)								
Personalausgaben								
1	Aufwendungen für ehrenamtliche Tätigkeit Dienstbezüge u. dgl.	14,27	6,90	5,60	5,20	6,95	9,41	11,28
2	Beamte	126,75	294,48	375,31	254,08	271,33	162,63	131,42
3	Tariflich Beschäftigte	450,26	547,10	601,59	448,07	517,22	478,86	487,35
4	Beschäftigungsbezüge u. dgl. Versorgungsbezüge u. dgl.	6,82	8,86	10,27	0,24	11,56	6,85	6,35
5	Beamte	38,07	127,79	185,67	158,10	111,10	7,98	1,17
6	Tariflich Beschäftigte	2,34	7,93	15,20	1,17	0,01	0,03	-
7	Sonstige	0,09	0,31	0,60	-	0,02	-	-
Beiträge zu Versorgungskassen								
8	Beamte	35,13	31,80	-	-	46,40	105,06	93,52
9	Tariflich Beschäftigte	36,03	43,09	46,13	36,32	42,05	38,93	40,07
10	Sonstige	0,27	0,29	0,38	-	0,38	0,14	0,13
Beiträge zur gesetzl. Sozialversicherung								
11	Beamte	0,26	0,70	0,90	-	1,28	0,14	0,02
12	Tariflich Beschäftigte	91,98	111,03	121,87	90,35	105,09	97,14	100,26
13	Sonstige	1,34	1,20	1,42	0,05	1,86	0,67	0,52
Beiträge zur Versorgungsrücklage								
14	für aktive Beamte	0,16	0,43	-	5,58	0,01	0,00	-
15	für Versorgungsempfänger	0,04	0,00	-	-	0,01	-	-
16	Beihilfen, Unterstützungen und dgl.	22,03	49,33	62,55	41,92	44,97	27,55	24,53
17	Personal-Nebenausgaben	2,55	2,39	1,51	2,18	3,44	3,98	3,14
18	Personalausgaben zusammen	828,39	1 233,61	1 429,01	1 043,29	1 163,67	939,37	899,75
Sächlicher Verwaltungs- und Betriebsaufwand								
19	Unterhaltung d.Grundstücke u.d.baul.Anlagen	63,97	91,17	111,26	41,43	67,98	79,77	80,83
20	Unterhaltung d.sonstigen unbewegl.Vermögens	66,95	45,23	31,03	74,07	38,00	58,91	89,44
21	Geräte, Ausstatt.- u.Ausrüstungsgegenst.usw.	25,07	24,69	21,31	21,67	16,12	36,06	43,08
22	Mieten und Pachten	37,12	82,88	109,80	71,31	77,77	34,81	28,49
23	Bewirtsch. d.Grundstücke, baul. Anlagen usw.	77,88	91,61	97,11	63,71	82,22	92,33	99,42
24	Haltung von Fahrzeugen	15,40	8,04	4,91	5,45	11,99	11,78	14,22
25	Besondere Aufwendungen für Bedienstete	11,61	14,19	16,74	7,83	14,20	10,70	10,70
26	Weitere Verwaltungs- u. Betriebsausgaben	204,46	235,84	310,64	121,16	168,14	178,50	132,91
27	Steuern, Versicherungen, Schadensfälle	55,79	79,37	125,70	14,81	25,01	43,69	31,84
28	Geschäftsausgaben	55,90	70,37	96,42	35,51	45,13	41,44	45,77
29	Weitere allgemeine sächliche Ausgaben	4,99	2,64	2,95	3,57	2,12	2,05	2,02
Erstattung v. Ausgaben d. Verw.-haushalts an:								
30	Bund, ERP-Sondervermögen	0,32	0,50	0,73	-	0,34	0,23	0,32
31	Land	6,45	16,37	24,42	11,72	11,24	3,68	4,81
32	Gemeinden/Gv	62,06	22,94	16,85	28,05	27,78	25,07	39,08
33	Zweckverbände u. dgl.	4,73	1,02	0,57	-	1,41	3,41	0,22
34	sonstigen öffentlichen Bereich	0,44	1,46	2,56	-	0,85	-	0,00
35	kommunale Sonderrechnungen	16,59	40,82	50,56	0,56	64,37	8,70	25,81
36	sonstige öffentliche Sonderrechnungen	7,61	11,79	11,92	11,35	15,74	7,46	10,70
37	private Unternehmen	0,25	0,04	-	0,31	-	0,09	-
38	übrige Bereiche	2,51	0,96	0,66	1,81	1,21	1,29	1,01
39	Innere Verrechnungen	77,49	71,15	-	7,88	298,72	75,19	93,99
Kalkulatorische Kosten								
40	Abschreibungen	35,95	10,56	-	2,51	25,09	23,99	27,75
41	Verzinsung des Anlagekapitals	25,86	8,50	-	2,18	22,75	18,37	19,25
42	Sächl. Verw.-u. Betriebsaufwand zusammen	859,38	932,13	1 036,15	526,89	1 018,20	757,49	801,67
Aufgabenbezogene Leistungsbeteiligung								
43	Leistungsbeteiligung bei Leistungen für Unterkunft und Heizung nach SGB II	66,78	133,99	164,99	140,31	79,44	107,56	98,86
44	Leistungsbeteil.bei Leistungen zur Einglie- derung v. Arbeitsuchenden nach SGB II	1,42	3,23	5,43	3,40	0,00	0,87	0,55
45	Leistungsbeteil. bei einmaligen Leistungen an Arbeitsuchende nach SGB II	0,95	1,55	0,94	2,81	1,18	3,20	2,11
46	Leistungsbeteil. beim Arbeitslosengeld nach SGB II (ohne Unter- u. Heiz.)	0,00	0,00	-	-	-	-	0,01
47	Leistungsbeteil. bei der Eingliederung Arbeitsuchender nach SGB II	0,04	0,07	-	-	-	0,53	-

1) Ohne Zivilschutz für Rechnung des Bundes, Ausbildungsförderung, Wohngeld und Steuerbeteiligung (Gr.-Nr.81).- 2) Bereinigt, aber einschl. haushaltstechnischer Ver- und sonstiger öffentlicher Bereich.- 5) Steuern "netto".

Verwaltungsgemeinschaften) nach Gebietskörperschaften/Gemeindegrößenklassen
 EUR je Einwohner 6) -

zusammen	Kreisangehörige Gemeinden							Gemeinden zusammen	Landkreise	Bezirke	Lfd. Nr.
	davon mit ... Einwohnern										
	20 000 und mehr	10 000 bis unter 20 000	5 000 bis unter 10 000	3 000 bis unter 5 000	2 000 bis unter 3 000	1 000 bis unter 2 000	weniger als 1 000				
14,33	8,23	7,39	8,06	11,66	23,41	46,94	64,52	12,14	2,43	0,42	1
31,73	42,67	34,64	32,27	33,96	28,68	9,06	2,05	109,37	18,97	4,02	2
290,09	341,85	342,84	296,99	263,77	226,66	190,25	151,95	366,03	105,11	10,18	3
4,87	3,33	4,53	5,13	5,13	5,58	5,91	7,65	6,05	0,86	0,17	4
0,20	0,28	0,16	0,16	0,19	0,42	0,09	0,15	37,90	0,17	0,05	5
0,00	-	-	-	0,01	0,00	-	-	2,34	0,00	0,00	6
0,00	-	-	-	-	-	0,03	-	0,09	-	-	7
20,95	28,85	24,93	22,01	20,49	15,27	5,10	0,77	24,16	11,09	3,16	8
23,40	27,62	27,82	24,06	21,20	18,15	14,97	11,75	29,22	8,50	0,83	9
0,12	0,08	0,05	0,12	0,17	0,23	0,21	0,14	0,17	0,14	0,00	10
0,06	0,02	0,03	0,04	0,05	0,06	0,22	0,31	0,25	0,01	0,00	11
59,68	69,44	70,81	61,00	54,26	47,06	39,74	31,67	74,85	21,39	2,06	12
1,21	0,46	0,48	0,75	1,28	2,04	3,94	4,93	1,20	0,12	0,04	13
0,05	-	0,00	0,05	0,08	0,22	-	-	0,16	-	-	14
0,05	-	0,05	0,07	0,09	0,01	0,07	-	0,04	0,00	-	15
6,40	9,04	7,99	6,89	5,62	4,25	1,45	0,31	19,09	3,22	0,67	16
1,44	1,85	1,91	1,30	1,39	0,86	0,82	0,34	1,72	1,11	0,05	17
454,61	533,71	523,64	458,91	419,34	372,92	318,78	276,55	684,79	173,11	21,64	18
33,69	50,43	47,98	31,77	21,96	17,31	17,46	16,47	50,67	18,01	0,60	19
66,84	72,71	67,18	65,54	64,13	65,89	64,07	82,30	60,45	9,17	0,04	20
18,09	18,98	17,76	20,57	17,07	16,14	15,07	14,12	20,04	6,73	0,29	21
10,53	20,78	13,57	9,01	6,52	5,79	4,06	3,04	31,91	6,69	0,49	22
52,78	66,85	65,50	52,15	41,93	39,83	36,06	37,26	64,25	18,17	0,82	23
15,42	11,66	14,70	16,48	16,67	16,93	16,39	16,44	13,24	2,92	0,10	24
7,60	7,52	8,70	7,77	7,41	7,69	5,30	5,13	9,55	2,51	0,29	25
115,68	122,18	121,95	128,61	114,57	97,87	79,16	81,53	151,18	72,72	2,04	26
40,67	31,65	35,81	46,93	45,33	39,78	41,42	44,58	52,10	3,91	0,93	27
33,12	36,54	37,20	33,41	30,94	29,87	25,05	27,69	44,13	15,66	0,74	28
4,26	2,76	3,65	4,67	4,77	5,11	4,98	6,24	3,78	1,40	0,22	29
0,24	0,42	0,27	0,23	0,23	0,17	0,04	0,00	0,32	0,00	-	30
1,21	1,82	1,88	1,07	0,69	0,62	0,55	1,29	5,69	0,91	0,11	31
12,00	6,42	8,45	11,68	13,98	12,79	23,37	28,80	15,23	33,01	23,58	32
4,51	0,86	1,65	5,60	6,12	7,29	8,09	8,14	3,48	1,77	0,00	33
0,00	0,00	-	-	-	-	-	-	0,43	0,00	0,00	34
5,10	11,06	7,87	4,25	2,23	0,97	1,01	1,48	15,65	0,83	0,35	35
2,23	3,26	3,84	1,64	1,55	1,31	0,66	1,12	5,06	3,62	-	36
0,34	0,20	0,07	0,28	1,03	0,27	0,12	0,22	0,25	0,00	-	37
0,81	1,49	1,63	0,54	0,24	0,24	0,17	0,10	0,85	2,29	0,04	38
73,99	76,85	93,72	85,75	54,29	49,35	51,25	63,49	73,15	4,53	1,15	39
42,83	36,81	49,23	48,93	40,44	34,84	32,99	39,16	33,30	3,10	0,47	40
31,46	28,42	38,02	33,12	30,06	26,52	23,34	30,93	24,68	1,52	0,12	41
573,41	609,66	640,64	610,02	522,17	476,56	450,59	509,51	679,40	209,46	32,41	42
-	-	-	-	-	-	-	-	39,59	38,59	-	43
-	-	-	-	-	-	-	-	0,95	0,66	-	44
-	-	-	-	-	-	-	-	0,46	0,70	-	45
-	-	-	-	-	-	-	-	0,00	-	-	46
-	-	-	-	-	-	-	-	0,02	0,02	-	47

rechnungen.- 3) Innere Verrechnungen, kalkulatorische Kosten, Zuführung zum Vermögens- bzw. Verwaltungshaushalt.- 4) Bund, Land, Zweckverbände u. dgl.

noch: Tab. 1.20 Ausgabe- und Einnahmearten der Gemeinden und Gemeindeverbände (ohne
- Beträge in

Lfd. Nr.	Ausgabe-/Einnahmeart	Gemeinden und Gemeinde- verbände insgesamt	Kreisfreie Städte					
			zusammen	davon mit ... Einwohnern				
				500 000 und mehr	200 000 bis unter 500 000	100 000 bis unter 200 000	50 000 bis unter 100 000	weniger als 50 000
48	Leistungen für Bildung und Teilhabe nach SGB II bei gemeinsamer Einrichtung	0,86	1,16	-	5,04	2,61	2,02	0,53
	Zuweisungen und Zuschüsse (nicht f. Invest.)							
49	Zuschüsse f. lfd. Zwecke an soziale oder ähnliche Einrichtungen	272,12	349,38	417,30	299,34	269,98	311,10	226,26
	Zuweis. u. sonst. Zuschüsse f. lfd. Zwecke an							
50	Bund, ERP-Sondervermögen	-	-	-	-	-	-	-
51	Land	27,66	31,72	34,53	28,17	28,81	29,03	28,60
52	Gemeinden/Gv	5,95	0,71	-	0,20	0,40	2,84	2,30
53	Zweckverbände u. dgl.	48,99	17,53	1,41	32,24	10,84	45,51	61,77
54	sonstigen öffentlichen Bereich	-	-	-	-	-	-	-
55	kommunale Sonderrechnungen	44,31	80,63	114,87	53,56	43,92	25,01	64,09
56	sonstige öffentliche Sonderrechnungen	6,30	3,08	0,27	22,48	5,98	0,72	1,06
57	private Unternehmen	6,35	4,85	5,61	0,41	2,06	2,83	11,79
58	übrige Bereiche	30,74	46,78	50,14	71,45	43,86	23,73	47,43
	Schuldendiensthilfen an:							
59	Gemeinden/Gv	0,01	-	-	-	-	-	-
60	Zweckverbände u. dgl.	0,51	-	-	-	-	-	-
61	sonstigen öffentlichen Bereich	-	-	-	-	-	-	-
62	kommunale Sonderrechnungen	0,20	0,04	-	-	-	0,27	-
63	sonstige öffentliche Sonderrechnungen	0,00	-	-	-	-	-	-
64	private Unternehmen	0,02	-	-	-	-	-	-
65	übrige Bereiche	0,08	0,11	-	-	0,00	0,74	0,03
66	Leistg.d.Sozialhilfe an nat. Personen a.v.E.	119,80	116,12	137,78	99,01	88,78	98,16	89,01
67	Leistg.d.Sozialhilfe an nat. Personen i. E.	308,57	33,46	39,02	12,04	17,06	33,83	48,34
68	Leistg. an Kriegsofopfer u. ähnl. Berechtigte	2,83	0,05	0,07	0,13	0,03	0,03	0,00
69	Leistg.d.Jugendhilfe außerhalb v. Einrichtg.	28,57	45,65	52,97	57,29	45,49	27,40	24,73
70	Leistungen der Jugendhilfe in Einrichtungen	53,10	86,51	94,09	137,13	79,00	61,65	56,15
71	Bildung und Teilhabe nach BKGG	0,50	0,86	0,51	1,47	1,71	1,04	0,52
72	Originäre Leistg.f.Bildung u. Teilhabe n. SGB II	0,84	2,29	3,39	-	1,88	0,49	1,57
73	Lstg.f. Unterkr. u. Heizf. Arbeitsn. SGB II	7,66	12,51	-	-	44,28	20,09	22,05
74	Leistg.z.Einglied. Arbeitsuch.n. SGB II	0,40	0,57	-	-	1,34	0,09	3,32
75	Einmalige Leistg.an Arbeitsuch.n. SGB II	0,20	0,26	-	-	1,01	0,38	0,40
	Leistg. z. Sicherung d. Lebensunterhalts							
76	Arbeitslosengeld II nach SGB II	9,81	15,92	-	-	57,15	30,77	19,60
77	Leistg. z. Einglied. v. Arbeitsuch. n. SGB II	1,10	1,87	-	-	5,62	4,12	3,49
78	Eingliederungshilfe nach dem SGB IX	-	-	-	-	-	-	-
79	Weitere soziale Leistungen	6,41	15,70	26,72	5,71	3,91	3,00	4,20
80	Leistg. n. d. Asylbewerberleistungsgesetz	20,12	25,89	15,65	17,39	47,70	43,21	24,19
81	Zuweisungen und Zuschüsse zusammen	1 003,15	892,50	994,33	838,02	800,79	766,02	740,91
	Sonstige Finanzausgaben							
	Zinsausgaben an:							
82	Bund, ERP-Sondervermögen	0,04	0,00	-	-	-	-	0,00
83	Land	0,03	0,01	0,00	-	0,00	0,03	0,01
84	Gemeinden/Gv	0,00	-	-	-	-	-	-
85	Zweckverbände u. dgl.	0,03	0,00	-	-	-	0,00	0,00
86	sonstigen öffentlichen Bereich	0,00	-	-	-	-	-	-
87	kommunale Sonderrechnungen	0,03	0,05	-	0,27	0,00	0,22	-
88	sonstige öffentliche Sonderrechnungen	0,04	0,03	0,06	-	-	-	-
89	Kreditinstitute (einschl. Sparkassen)	17,77	22,19	21,39	32,24	25,11	17,97	19,52
90	übrige Bereiche	0,30	0,93	1,73	-	0,25	0,00	-
91	Innere Darlehen	0,08	0,10	-	-	0,58	-	0,00
	Allgemeine Zuweisungen an:							
92	Land	-	-	-	-	-	-	-
93	Gemeinden/Gv	-	-	-	-	-	-	-
	Allgemeine Umlagen an:							
94	Land	0,00	0,00	- 0,01	-	-	-	-
95	Gemeinden/Gv	681,01	346,23	386,10	321,88	310,48	290,36	297,56
96	Zweckverbände u. dgl.	24,03	-	-	-	-	-	-
97	Weitere Finanzausgaben	7,21	12,48	19,05	0,47	5,03	10,42	3,32
98	Zuführung zum Vermögenshaushalt	365,00	156,23	0,00	282,57	461,52	256,63	207,41
99	Sonstige Finanzausgaben zusammen	1 095,58	538,23	428,32	637,43	802,97	575,63	527,82

1) Ohne Zivilschutz für Rechnung des Bundes, Ausbildungsförderung, Wohngeld und Steuerbeteiligung (Gr.-Nr.81).- 2) Bereinigt, aber einschl. haushaltstechnischer Ver- und sonstiger öffentlicher Bereich.- 5) Steuern "netto".

Verwaltungsgemeinschaften) nach Gebietskörperschaften/Gemeindegrößenklassen
 EUR je Einwohner 6) -

zusammen	Kreisangehörige Gemeinden davon mit ... Einwohnern							Gemeinden zusammen	Landkreise	Bezirke	Lfd. Nr.
	20 000 und mehr	10 000 bis unter 20 000	5 000 bis unter 10 000	3 000 bis unter 5 000	2 000 bis unter 3 000	1 000 bis unter 2 000	weniger als 1 000				
-	-	-	-	-	-	-	-	0,34	0,73	-	48
204,20	225,51	230,49	203,02	193,23	180,38	159,04	162,62	247,10	14,51	14,80	49
-	-	-	-	-	-	-	-	-	-	-	50
0,95	1,00	1,14	0,90	0,86	0,82	0,81	0,79	10,04	25,02	-	51
4,85	7,68	1,77	3,71	5,89	4,99	7,89	11,93	3,63	2,82	0,33	52
43,90	9,65	24,11	45,45	58,30	68,06	85,22	92,85	36,11	16,52	1,24	53
-	-	-	-	-	-	-	-	-	-	-	54
9,14	22,64	17,06	5,54	1,79	0,20	1,62	0,70	30,26	19,22	0,50	55
1,46	2,21	2,95	0,85	0,86	0,46	0,54	0,15	1,94	6,05	0,10	56
1,86	4,00	2,26	2,19	0,69	0,42	0,36	0,13	2,74	4,99	0,10	57
17,23	41,51	16,72	17,46	9,77	4,67	6,29	8,05	25,96	5,71	0,76	58
0,01	-	0,00	0,00	0,02	-	0,04	0,07	0,01	0,00	-	59
0,67	0,03	0,80	1,28	0,37	0,45	0,50	0,77	0,47	0,05	-	60
-	-	-	-	-	-	-	-	-	-	-	61
0,03	0,07	0,05	0,02	-	-	-	-	0,03	0,24	-	62
0,00	-	0,00	-	-	-	-	-	0,00	-	-	63
0,03	0,01	0,06	0,04	0,00	-	0,00	-	0,02	0,00	-	64
0,06	0,07	0,14	0,02	0,05	0,00	0,07	-	0,08	0,00	-	65
-	-	-	-	-	-	-	-	34,31	37,72	58,92	66
-	-	-	-	-	-	-	-	9,89	17,72	286,20	67
-	-	-	-	-	-	-	-	0,02	0,03	2,79	68
-	-	-	-	-	-	-	-	13,49	21,41	-	69
-	-	-	-	-	-	-	-	25,56	39,09	-	70
0,00	-	0,01	0,00	-	0,01	0,01	0,03	0,26	0,34	-	71
-	-	-	-	-	-	-	-	0,68	0,24	-	72
-	-	-	-	-	-	-	-	3,70	5,62	-	73
-	-	-	-	-	-	-	-	0,17	0,33	-	74
-	-	-	-	-	-	-	-	0,08	0,18	-	75
-	-	-	-	-	-	-	-	4,70	7,24	-	76
-	-	-	-	-	-	-	-	0,55	0,78	-	77
-	-	-	-	-	-	-	-	-	-	-	78
0,64	0,52	0,94	0,72	0,60	0,38	0,29	0,41	5,09	1,74	0,09	79
-	-	-	-	-	-	-	-	7,65	17,70	-	80
285,03	314,90	298,50	281,22	272,43	260,83	262,67	278,50	464,52	245,27	365,83	81
0,06	-	0,24	0,00	0,00	-	-	-	0,04	0,00	-	82
0,01	0,00	0,04	0,01	0,01	0,01	0,01	-	0,01	0,03	0,00	83
0,00	0,00	0,00	0,00	0,00	0,01	0,01	0,01	0,00	-	0,00	84
0,04	-	0,13	0,03	0,00	0,00	0,03	-	0,03	-	-	85
0,00	-	-	-	-	0,00	-	-	0,00	-	-	86
0,01	0,00	0,00	-	0,04	0,00	0,00	-	0,02	0,01	0,00	87
0,04	0,00	0,04	0,01	0,14	0,05	0,01	0,14	0,04	-	-	88
12,03	11,89	12,70	13,41	10,80	11,26	10,25	9,81	15,03	3,71	0,12	89
0,03	0,06	0,01	0,05	0,02	0,00	0,00	0,00	0,29	0,01	0,00	90
0,06	0,00	0,01	0,10	0,12	0,05	0,05	0,33	0,07	0,01	0,00	91
-	-	-	-	-	-	-	-	-	-	-	92
-	-	-	-	-	-	-	-	-	-	-	93
-	-	-	-	-	-	-	-	0,00	-	-	94
566,45	621,39	696,35	531,11	506,25	484,35	464,78	464,41	501,38	254,97	-	95
34,11	-	2,87	24,20	40,95	66,05	130,58	150,76	24,03	-	-	96
5,01	5,26	8,98	4,46	3,11	1,71	2,66	8,22	7,21	0,00	-	97
364,61	234,63	385,50	405,20	384,49	374,33	369,30	326,63	303,04	75,66	8,66	98
982,47	873,25	1 106,89	978,59	945,93	937,81	977,69	960,31	851,21	334,40	8,78	99

rechnungen.- 3) Innere Verrechnungen, kalkulatorische Kosten, Zuführung zum Vermögens- bzw. Verwaltungshaushalt.- 4) Bund, Land, Zweckverbände u. dgl.

noch: Tab. 1.20 Ausgabe- und Einnahmearten der Gemeinden und Gemeindeverbände (ohne
- Beträge in

Lfd. Nr.	Ausgabe-/Einnahmeart	Gemeinden und Gemeinde- verbände insgesamt	Kreisfreie Städte					
			zusammen	davon mit ... Einwohnern				
				500 000 und mehr	200 000 bis unter 500 000	100 000 bis unter 200 000	50 000 bis unter 100 000	weniger als 50 000
100	Brutto-Ausgaben des Verwaltungshaushalts 1)	3 856,54	3 736,49	4 059,16	3 197,18	3 868,86	3 152,70	3 072,20
101	Abzüglich Zahlungen von Gemeinden/Gv	750,99	X	X	X	X	X	X
102	Ausgaben des Verwaltungshaushalts 1)2)	3 105,55	X	X	X	X	X	X
	Ausgaben des Vermögenshaushalts							
103	Zuführung zum Verwaltungshaushalt	11,39	3,93	-	3,40	14,86	6,79	2,14
104	Zuführungen an Rücklagen	254,64	120,56	-	59,57	595,26	69,55	53,39
	Gewährung von Darlehen an:							
105	Bund, ERP-Sondervermögen	-	-	-	-	-	-	-
106	Land	-	-	-	-	-	-	-
107	Gemeinden/Gv	0,09	-	-	-	-	-	-
108	Zweckverbände u. dgl.	0,53	-	-	-	-	-	-
109	sonstigen öffentlichen Bereich	-	-	-	-	-	-	-
110	kommunale Sonderrechnungen	17,62	22,89	24,37	-	1,28	23,80	67,83
111	sonstige öffentliche Sonderrechnungen	0,16	-	-	-	-	-	-
112	private Unternehmen	0,87	0,29	-	3,78	0,00	-	-
113	übrige Bereiche	3,79	9,72	18,39	1,84	0,43	0,10	0,18
	Vermögenserwerb							
114	Erwerb von Beteiligungen, Kapitaleinlagen	51,25	142,90	244,22	0,88	81,99	15,46	9,68
115	Erwerb von Grundstücken	103,94	88,30	120,83	17,45	57,63	75,69	44,60
116	Erwerb von immateriellen Vermögensgegenst.	-	-	-	-	-	-	-
117	Erwerb von bewegl.Sachen d. Anlagevermögens	56,99	38,03	33,97	36,71	52,51	36,65	37,29
118	Baumaßnahmen	537,44	396,74	460,12	257,98	333,03	341,08	361,49
	Tilg. v. Krediten,Rückz. innerer Darlehen an:							
119	Bund, ERP-Sondervermögen	0,01	0,00	-	-	-	-	0,02
120	Land	0,37	0,03	0,00	-	0,01	0,01	0,24
121	Gemeinden/Gv	0,10	-	-	-	-	-	-
122	Zweckverbände u. dgl.	0,04	-	-	-	-	-	-
123	sonstigen öffentlichen Bereich	0,00	-	-	-	-	-	-
124	kommunale Sonderrechnungen	0,79	0,33	-	4,33	-	-	-
125	sonstige öffentliche Sonderrechnungen	0,47	-	-	-	-	-	-
126	Kreditinstitute (einschl. Sparkassen)	104,81	119,24	83,36	133,70	162,03	175,13	143,12
127	übrige Bereiche	0,99	2,66	5,01	-	0,46	-	-
128	Rückzahlung innerer Darlehen	0,39	0,24	-	-	1,39	-	-
	Zuweisg. u. Zuschüsse für Investitionen an:							
129	Bund, ERP-Sondervermögen	0,05	0,15	-	-	0,08	0,97	-
130	Land	0,22	0,00	-	-	-	-	0,01
131	Gemeinden/Gv	6,17	0,73	0,04	1,09	0,64	3,73	0,01
132	Zweckverbände u. dgl.	12,99	4,46	0,60	0,17	13,61	10,48	3,75
133	sonstigen öffentlichen Bereich	0,00	-	-	-	-	-	-
134	kommunale Sonderrechnungen	17,75	27,66	25,04	36,29	25,65	7,35	65,71
135	sonstige öffentliche Sonderrechnungen	1,47	0,68	0,52	0,17	0,03	1,33	2,07
136	private Unternehmen	7,68	2,81	2,82	2,49	2,73	0,95	5,72
137	übrige Bereiche	19,22	21,03	16,28	13,21	37,37	25,24	17,91
	Sonstiges							
138	Kreditbeschaffungskosten	0,93	2,64	4,67	-	1,41	0,00	0,00
139	Ablösung von Dauerlasten	0,07	-	-	-	-	-	-
140	Deckung von Fehlbeträgen (Soll-Fehlbetr.)	2,91	-	-	-	-	-	-
141	Brutto-Ausgaben des Vermögenshaushalts	1 216,16	1 006,02	1 040,23	573,07	1 382,39	794,31	815,17
142	Abzüglich Zahlungen von Gemeinden/Gv	7,33	X	X	X	X	X	X
143	Ausgaben des Vermögenshaushalts 2)	1 208,83	X	X	X	X	X	X
144	Brutto-Ausgaben Verwaltungs- und Vermögenshaushalt zusammen	5 072,70	4 742,51	5 099,39	3 770,26	5 251,25	3 947,02	3 887,37
145	Abzügl. Zahlungen von Gemeinden/Gv zusammen	758,32	X	X	X	X	X	X
146	Abzügl. haushaltstechn. Verrechnungen 3)	138,61	90,04	-	12,57	347,14	115,61	141,00
	Bereinigte Ausgaben, Verwaltungs- und Vermögenshaushalt zusammen	4 175,77	X	X	X	X	X	X
147		4 175,77	X	X	X	X	X	X
148	Abzüglich Zahlungen von anderen Ebenen 4)	1 139,27	1 131,34	1 132,62	1 338,80	1 119,62	1 056,80	1 089,35
149	Netto-Ausgaben	3 036,50	X	X	X	X	X	X

1) Ohne Zivilschutz für Rechnung des Bundes, Ausbildungsförderung, Wohngeld und Steuerbeteiligung (Gr.-Nr.81).- 2) Bereinigt, aber einschl. haushaltstechnischer Ver- und sonstiger öffentlicher Bereich.- 5) Steuern "netto".

Verwaltungsgemeinschaften) nach Gebietskörperschaften/Gemeindegrößenklassen
 EUR je Einwohner 6) -

zusammen	Kreisangehörige Gemeinden							Gemeinden zusammen	Landkreise	Bezirke	Lfd. Nr.
	davon mit ... Einwohnern										
	20 000 und mehr	10 000 bis unter 20 000	5 000 bis unter 10 000	3 000 bis unter 5 000	2 000 bis unter 3 000	1 000 bis unter 2 000	weniger als 1 000				
2 295,51	2 331,53	2 569,66	2 328,73	2 159,87	2 048,12	2 009,73	2 024,87	2 721,28	1 002,93	428,67	100
X	X	X	X	X	X	X	X	X	X	X	101
X	X	X	X	X	X	X	X	X	X	X	102
12,21	10,33	17,69	8,60	12,13	10,91	11,94	21,07	9,77	2,19	0,08	103
291,37	83,54	177,27	294,40	411,50	458,14	476,11	518,77	240,90	12,42	4,99	104
-	-	-	-	-	-	-	-	-	-	-	105
-	-	-	-	-	-	-	-	-	-	-	106
0,06	-	-	-	0,06	-	0,48	-	0,04	0,08	-	107
0,48	0,08	-	0,99	-	2,04	0,42	-	0,34	0,11	0,11	108
-	-	-	-	-	-	-	-	-	-	-	109
5,06	9,50	4,19	7,18	2,54	4,82	-	0,01	10,33	10,35	-	110
0,14	-	0,58	0,04	-	-	-	-	0,10	0,08	-	111
0,89	-	3,02	0,36	0,49	0,01	0,26	0,02	0,71	0,23	-	112
1,05	1,48	1,73	0,84	0,32	1,23	0,65	0,30	3,61	0,23	0,01	113
8,27	36,79	9,30	1,49	1,23	0,30	0,54	0,80	48,05	4,55	-	114
97,53	69,51	89,06	106,84	103,19	109,60	111,43	125,65	94,80	12,97	0,00	115
-	-	-	-	-	-	-	-	-	-	-	116
51,91	36,89	57,50	50,89	56,57	56,50	51,97	52,79	47,81	12,44	0,42	117
502,21	384,95	492,42	490,12	526,45	559,76	627,96	617,04	471,05	89,51	3,33	118
0,01	-	0,01	0,01	0,03	-	-	-	0,01	0,01	-	119
0,36	0,06	1,29	0,12	0,06	0,08	0,06	0,01	0,26	0,16	0,00	120
0,14	0,01	0,01	0,01	0,02	-	1,42	-	0,10	0,00	0,00	121
0,06	-	0,20	0,00	0,08	-	0,01	-	0,04	-	-	122
0,00	-	0,02	-	-	0,01	-	-	0,00	-	-	123
0,13	-	0,54	-	-	0,05	-	-	0,19	0,86	0,00	124
0,61	-	0,59	0,63	1,59	0,39	0,09	0,04	0,43	0,05	-	125
76,47	52,23	76,61	85,78	76,80	87,75	77,23	83,70	89,11	21,43	0,60	126
0,29	0,15	0,00	0,76	0,12	0,24	0,31	0,07	0,99	-	-	127
0,22	0,07	0,04	0,23	0,37	0,65	0,09	0,90	0,22	0,24	-	128
0,00	-	-	0,01	0,01	-	-	-	0,05	-	-	129
0,31	0,73	0,02	0,73	0,03	0,07	-	-	0,22	-	-	130
1,91	3,98	1,60	1,04	1,30	1,60	3,09	2,07	1,56	6,36	0,12	131
7,54	3,51	3,23	7,28	12,42	12,20	21,00	18,84	6,63	8,73	0,21	132
0,00	-	-	-	0,00	-	-	-	0,00	-	-	133
6,16	19,08	10,21	1,24	2,87	0,51	1,52	0,17	12,51	6,51	0,64	134
1,57	6,54	0,80	0,71	0,53	0,68	0,71	0,79	1,30	0,24	-	135
9,05	2,15	4,02	8,44	11,35	16,99	21,03	15,94	7,21	0,63	0,03	136
15,98	16,17	19,96	16,32	14,69	13,07	10,91	11,96	17,47	1,97	0,37	137
0,21	0,96	0,27	0,02	0,02	0,00	0,01	0,03	0,93	0,00	-	138
0,09	0,05	0,05	0,03	0,00	0,02	0,13	4,29	0,07	-	-	139
4,14	-	0,61	6,27	5,65	1,62	15,74	4,05	2,91	-	-	140
1 096,44	731,74	971,59	1 091,37	1 242,43	1 339,23	1 435,10	1 479,28	1 069,73	192,35	10,92	141
X	X	X	X	X	X	X	X	X	X	X	142
X	X	X	X	X	X	X	X	X	X	X	143
3 391,95	3 063,27	3 541,25	3 420,10	3 402,30	3 387,35	3 444,83	3 504,15	3 791,01	1 195,28	439,58	144
X	X	X	X	X	X	X	X	X	X	X	145
147,62	141,80	180,42	166,81	124,18	110,13	106,78	133,44	130,61	8,90	1,73	146
X	X	X	X	X	X	X	X	X	X	X	147
620,00	543,84	525,22	605,16	644,21	723,28	824,21	923,87	771,09	393,07	91,26	148
X	X	X	X	X	X	X	X	X	X	X	149

rechnungen.- 3) Innere Verrechnungen, kalkulatorische Kosten, Zuführung zum Vermögens- bzw. Verwaltungshaushalt.- 4) Bund, Land, Zweckverbände u. dgl.

noch: Tab. 1.20 Ausgabe- und Einnahmearten der Gemeinden und Gemeindeverbände (ohne
- Beträge in

Lfd. Nr.	Ausgabe-/Einnahmeart	Gemeinden und Gemeinde- verbände insgesamt	Kreisfreie Städte					
			zusammen	davon mit ... Einwohnern				
				500 000 und mehr	200 000 bis unter 500 000	100 000 bis unter 200 000	50 000 bis unter 100 000	weniger als 50 000
Einnahmen des Verwaltungshaushalts 1)								
Steuern 5), allgem. Zuweisungen, allgem. Umlagen								
Realsteuern								
150	Grundsteuer A	6,59	0,58	0,28	0,60	0,84	0,71	1,49
151	Grundsteuer B	138,04	202,45	224,79	185,68	198,11	169,65	153,12
152	Gewerbesteuer (netto)	648,08	1 053,40	1 400,78	487,62	857,21	611,37	642,20
Gemeindeanteil an Gemeinschaftssteuern								
153	Einkommensteuer	663,60	713,18	801,17	563,04	705,18	582,87	569,04
154	Umsatzsteuer	107,36	179,93	201,71	124,89	187,99	155,34	130,34
Andere Steuern								
155	Hundesteuer	2,43	2,54	2,67	2,43	2,62	1,95	2,64
156	Zweitwohnungssteuer	2,70	2,59	4,61	1,59	0,24	0,43	-
157	Sonstige Steuern	0,06	-	-	-	-	-	-
158	Steuerähnliche Einnahmen	0,03	-	-	-	-	-	-
159	Schlüsselzuweisungen vom Land	298,53	238,11	138,58	506,13	279,78	302,24	385,83
160	Bedarfszuweisungen vom Land	1,67	0,03	-	-	-	0,20	-
Sonstige allgemeine Zuweisungen von:								
161	Bund	0,02	-	-	-	-	-	-
162	Land	162,07	178,11	216,78	140,34	148,82	130,98	122,96
163	Gemeinden/Gv	0,01	-	-	-	-	-	-
164	Verwaltungsgemeinschaften	-	-	-	-	-	-	-
165	Allgemeine Umlagen von Gemeinden/Gv	680,13	-	-	-	-	-	-
166	Überl. d. Aufkommens an Verwarnungsgeldern	5,16	9,37	7,03	14,53	12,57	10,89	9,95
167	Leist. v. Land f. Moderne Dienstl. a. Arbeitsmarkt	3,50	7,59	1,70	30,53	6,33	13,44	14,44
168	Steuern, allg. Zuweisungen, allg. Uml. zusammen	2 720,00	2 587,88	3 000,09	2 057,38	2 399,69	1 980,06	2 032,02
Einnahmen aus Verwaltung und Betrieb								
169	Verwaltungsgebühren	22,45	50,84	54,89	45,25	51,58	43,39	43,34
170	Benutzungsgebühren und ähnl. Entgelte	216,11	156,90	121,68	118,01	180,07	207,21	258,46
171	Zweckgebundene Abgaben	7,92	0,00	-	-	-	-	0,00
172	Einnahmen aus Verkauf	15,17	11,68	11,45	12,68	17,03	7,49	8,79
173	Mieten und Pachten	55,00	63,31	67,63	41,30	74,95	48,06	59,22
174	Sonstige Verwaltungs- und Betriebseinnahmen	46,28	71,43	91,35	35,43	37,26	66,33	61,42
Erstattungen v. Ausgaben d. Verw.-haush. von:								
175	Bund, ERP-Sondervermögen	22,98	4,74	4,63	1,06	11,99	1,16	0,79
176	Land	102,84	148,29	161,75	90,49	146,69	149,86	123,85
177	Gemeinden/Gv	63,11	89,02	77,59	122,14	117,67	74,96	93,31
178	Zweckverbände u. dgl.	6,06	6,83	3,13	6,07	4,54	20,09	12,02
179	sonstigen öffentlichen Bereich	0,36	1,01	0,00	1,80	1,88	3,98	-
180	kommunalen Sonderrechnungen	28,65	79,33	133,43	30,17	25,16	11,88	23,65
181	sonstigen öffentlichen Sonderrechnungen	11,38	21,21	24,06	30,69	12,49	13,21	25,14
182	privaten Unternehmen	2,37	2,89	2,72	0,05	1,96	6,82	2,07
183	übrigen Bereichen	3,56	5,19	4,02	12,87	5,93	6,61	2,13
184	Innere Verrechnungen	77,49	71,15	-	7,88	298,72	75,19	93,99
Zuweisungen und Zuschüsse f. ffd. Zwecke von:								
185	Bund, ERP-Sondervermögen	2,45	4,87	3,56	11,62	4,23	7,15	4,44
186	Land	327,84	364,30	441,51	339,22	329,45	247,19	207,68
187	Gemeinden/Gv	7,73	4,42	5,70	0,55	2,81	3,53	4,76
188	Zweckverbände u. dgl.	0,29	0,46	-	0,02	1,43	1,52	0,01
189	sonstigen öffentlichen Bereich	1,12	1,43	1,19	0,96	2,78	0,95	1,43
190	kommunalen Sonderrechnungen	1,61	4,94	7,80	1,47	1,03	4,12	0,65
191	sonstigen öffentlichen Sonderrechnungen	1,89	0,71	0,28	0,33	1,46	1,82	0,43
192	privaten Unternehmen	1,42	2,56	2,76	1,19	4,95	0,56	1,23
193	übrigen Bereichen	4,37	9,27	8,16	4,45	5,70	25,60	2,20
194	Leist.-beteil.f.Unterk.u.Heizung a.Arbeits.	34,10	63,81	68,10	64,13	58,11	58,66	58,25
195	Leist.-beteil.z.Sicherung d. Lebensunterhalts	9,34	14,82	-	-	53,52	28,71	17,58
196	Leist.-beteil.b.Eingliederung v. Arbeitsuch.	1,11	1,92	-	-	6,23	4,11	2,90
197	Einnahmen aus Verwaltung u. Betrieb zusammen	1 074,99	1 257,31	1 297,40	979,83	1 459,62	1 120,17	1 109,75
Sonstige Finanzeinnahmen								
Zinseinnahmen von:								
198	Bund, ERP-Sondervermögen	-	-	-	-	-	-	-
199	Land	-	-	-	-	-	-	-
200	Gemeinden/Gv	0,00	-	-	-	-	-	-
201	Zweckverbänden u. dgl.	0,01	-	-	-	-	-	-

1) Ohne Zivilschutz für Rechnung des Bundes, Ausbildungsförderung, Wohngeld und Steuerbeteiligung (Gr.-Nr.81).- 2) Bereinigt, aber einschl. haushaltstechnischer Ver- und sonstiger öffentlicher Bereich.- 5) Steuern "netto".

Verwaltungsgemeinschaften) nach Gebietskörperschaften/Gemeindegrößenklassen
 EUR je Einwohner 6) -

zusammen	Kreisangehörige Gemeinden							Gemeinden zusammen	Landkreise	Bezirke	Lfd. Nr.
	davon mit ... Einwohnern										
	20 000 und mehr	10 000 bis unter 20 000	5 000 bis unter 10 000	3 000 bis unter 5 000	2 000 bis unter 3 000	1 000 bis unter 2 000	weniger als 1 000				
9,01	2,23	4,65	8,80	11,49	14,30	18,37	29,64	6,52	0,10	-	150
111,03	131,41	124,53	111,57	100,75	91,40	86,68	79,75	138,04	0,00	-	151
478,09	576,61	689,50	450,91	376,03	314,18	263,35	233,85	648,08	0,01	-	152
642,81	701,68	664,50	630,70	634,72	606,80	591,16	554,92	663,60	-	-	153
76,93	101,58	115,78	71,10	54,64	43,87	38,73	31,01	107,36	-	-	154
2,39	2,28	2,24	2,48	2,44	2,43	2,51	2,52	2,43	-	-	155
2,75	2,04	1,45	4,49	3,48	1,49	2,06	3,55	2,70	-	-	156
0,09	-	-	-	0,44	-	-	0,90	0,06	-	-	157
0,04	0,01	0,01	0,03	0,04	0,11	0,17	0,10	0,03	-	-	158
171,06	112,91	111,65	167,81	186,70	246,96	291,69	334,40	190,87	152,80	-	159
0,84	-	0,54	2,05	0,21	0,48	1,30	-	0,60	1,51	-	160
0,03	-	-	0,10	-	0,10	-	-	0,02	-	-	161
84,10	120,13	91,36	82,17	74,25	65,38	55,82	47,66	111,88	71,24	-	162
0,01	-	-	-	-	0,04	0,01	-	0,00	0,00	-	163
-	-	-	-	-	-	-	-	-	-	-	164
-	-	-	-	-	-	-	-	-	566,67	280,89	165
3,31	6,80	4,82	2,47	1,94	1,14	1,36	0,41	5,10	0,09	-	166
-	-	-	-	-	-	-	-	2,24	1,79	-	167
1 582,49	1 757,68	1 811,04	1 534,65	1 447,13	1 388,68	1 353,21	1 318,70	1 879,55	794,23	280,89	168
10,25	19,29	12,90	9,37	7,88	5,87	1,83	0,71	22,24	0,29	0,00	169
200,00	144,25	172,87	237,59	221,62	208,24	201,86	219,46	187,27	39,38	1,10	170
11,24	6,99	7,77	16,63	13,39	9,71	9,32	11,04	7,92	-	-	171
12,35	7,53	10,82	12,63	11,34	16,14	18,97	28,08	12,15	3,50	0,55	172
45,05	56,33	56,18	39,48	40,01	34,50	36,68	30,14	50,44	5,62	0,59	173
27,47	31,13	28,83	29,68	22,87	19,91	27,86	28,30	40,46	7,43	0,59	174
0,11	0,32	0,13	0,05	0,09	0,04	0,06	-	1,48	2,54	19,71	175
1,84	2,36	2,32	1,95	1,62	1,21	0,81	0,10	45,11	57,70	17,08	176
12,79	14,35	16,17	13,20	10,72	9,38	8,84	7,01	35,31	33,57	4,15	177
3,89	1,38	5,12	4,96	4,14	2,82	2,81	1,58	4,76	1,82	0,02	178
0,02	0,05	0,01	-	0,03	0,01	0,06	-	0,31	0,07	0,00	179
4,59	6,84	8,06	4,80	2,52	0,43	0,29	1,42	26,67	1,92	0,63	180
0,60	0,34	0,96	0,73	0,45	0,22	0,50	0,31	6,69	5,65	0,71	181
1,00	1,06	1,35	0,67	1,43	0,79	0,47	0,33	1,56	1,15	0,01	182
1,96	2,91	3,12	1,81	1,33	0,70	0,60	0,37	2,91	0,81	0,08	183
73,99	76,85	93,72	85,75	54,29	49,35	51,25	63,49	73,15	4,53	1,15	184
0,75	1,26	1,02	0,40	0,61	0,80	0,49	0,83	1,97	0,68	0,00	185
194,45	194,25	192,18	201,12	196,84	187,84	185,51	184,17	244,64	41,15	54,21	186
7,34	4,07	8,14	6,94	6,62	9,64	10,59	9,04	6,48	1,60	0,13	187
0,14	0,04	0,14	0,22	0,19	0,06	0,10	0,07	0,24	0,07	-	188
0,51	0,64	0,52	0,44	0,61	0,27	0,48	0,36	0,78	0,38	0,07	189
0,17	0,56	0,08	0,23	0,02	0,01	0,01	0,11	1,58	0,04	0,00	190
0,62	0,87	0,48	0,51	0,73	0,61	0,68	0,57	0,65	1,23	0,37	191
0,84	0,87	0,84	0,84	0,67	0,79	1,05	1,61	1,35	0,09	0,01	192
1,38	1,91	1,44	1,05	1,62	0,90	1,32	1,51	3,71	0,62	0,22	193
-	-	-	-	-	-	-	-	18,85	21,64	-	194
-	-	-	-	-	-	-	-	4,38	7,04	-	195
-	-	-	-	-	-	-	-	0,57	0,78	-	196
613,35	576,45	625,15	671,04	601,63	560,25	562,42	590,62	803,62	241,29	101,37	197
-	-	-	-	-	-	-	-	-	-	-	198
-	-	-	-	-	-	-	-	-	-	-	199
0,00	0,00	-	0,00	-	-	0,01	0,00	0,00	0,00	-	200
0,01	0,00	0,01	0,01	0,01	-	-	-	0,00	0,00	-	201

rechnungen.- 3) Innere Verrechnungen, kalkulatorische Kosten, Zuführung zum Vermögens- bzw. Verwaltungshaushalt.- 4) Bund, Land, Zweckverbände u. dgl.

noch: Tab. 1.20 Ausgabe- und Einnahmearten der Gemeinden und Gemeindeverbände (ohne
- Beträge in

Lfd. Nr.	Ausgabe-/Einnahmeart	Gemeinden und Gemeinde- verbände insgesamt	Kreisfreie Städte					
			zusammen	davon mit ... Einwohnern				
				500 000 und mehr	200 000 bis unter 500 000	100 000 bis unter 200 000	50 000 bis unter 100 000	weniger als 50 000
202	sonstigen öffentlichen Bereichen	-	-	-	-	-	-	-
203	kommunalen Sonderrechnungen	2,61	6,98	8,65	0,35	4,39	8,86	5,32
204	sonstigen öffentlichen Sonderrechnungen	0,01	-	-	-	-	-	-
205	privaten Unternehmen und Kreditinstituten	2,49	2,51	3,17	0,14	3,60	1,20	0,94
206	übrigen Bereichen	0,33	0,76	1,40	0,01	0,06	0,19	0,04
207	Inneren Darlehen	0,08	0,10	-	-	0,58	-	0,00
208	Gewinnanteile v.wirtsch.Untern.u.aus Beteil.	16,62	49,00	85,37	26,56	1,17	9,70	14,49
209	Konzessionsabgaben	38,45	61,92	70,00	48,46	63,43	47,95	47,37
	Schuldendiensthilfen von:							
210	Bund, ERP-Sondervermögen	-	-	-	-	-	-	-
211	Land	0,17	-	-	-	-	-	-
212	Gemeinden/Gv	0,01	-	-	-	-	-	-
213	Zweckverbänden u. dgl.	-	-	-	-	-	-	-
214	sonstigen öffentlichen Bereich	-	-	-	-	-	-	-
215	kommunalen Sonderrechnungen	0,00	-	-	-	-	-	-
216	sonstigen öffentlichen Sonderrechnungen	0,01	-	-	-	-	-	-
217	privaten Unternehmen	0,01	-	-	-	-	-	-
218	übrigen Bereichen	0,00	-	-	-	-	-	-
	Ersatz von soz. Leistg. außerhalb v.Einricht.							
219	Kostenbeitr. u. Aufwendungsers.; Kosteners.	4,53	4,53	4,62	1,49	6,48	3,55	4,43
220	Unterhaltsansprüche gegen bürgerl.-rechtl. Unterhaltsverpflichtete	0,49	0,46	0,38	0,05	0,77	0,60	0,40
221	Leistungen von Sozialleistungsträgern	2,04	2,57	1,75	0,51	5,29	3,18	2,88
222	Sonstige Ersatzleistungen	2,52	6,71	11,88	1,45	1,85	0,98	0,33
223	Rückzahlung gewährter Hilfen	1,09	1,53	0,83	0,81	0,98	3,90	3,32
	Ersatz von soz. Leistungen in Einrichtungen:							
224	Kostenbeitr. u. Aufwendungsers.; Kosteners.	7,01	4,24	2,48	7,00	4,00	7,45	7,18
225	Unterhaltsansprüche gegen bürgerl.-rechtl. Unterhaltsverpflichtete	1,91	0,04	0,00	-	0,01	0,26	0,00
226	Leistungen von Sozialleistungsträgern	38,80	1,42	1,77	0,23	1,26	1,08	1,24
227	Sonstige Ersatzleistungen	2,66	0,24	0,04	0,30	0,02	1,32	0,06
228	Rückzahlung gewährter Hilfen	0,27	0,28	0,48	0,00	0,00	0,19	0,12
229	Weitere Finanzeinnahmen	18,49	41,94	66,01	24,12	14,32	19,30	9,93
	Kalkulatorische Einnahmen:							
230	Abschreibungen	35,95	10,56	-	2,51	25,09	23,99	27,75
231	Verzinsung des Anlagekapitals	25,86	8,50	-	2,18	22,75	18,37	19,25
232	Zuführung vom Vermögenshaushalt	11,39	3,93	-	3,40	14,86	6,79	2,14
233	Sonstige Finanzeinnahmen zusammen	213,81	208,23	258,84	119,58	170,90	158,86	147,21
234	Brutto-Einnahmen des Verwaltungshaushalts 1)	4 008,80	4 053,43	4 556,33	3 156,80	4 030,22	3 259,08	3 288,99
235	Abzüglich Zahlungen von Gemeinden/Gv	750,99	X	X	X	X	X	X
236	Einnahmen des Verwaltungshaushalts 1)2)	3 257,81	X	X	X	X	X	X
	Einnahmen des Vermögenshaushalts							
237	Zuführung vom Verwaltungshaushalt	365,00	156,23	0,00	282,57	461,52	256,63	207,41
238	Entnahmen aus Rücklagen	260,73	117,41	-	66,29	605,90	46,94	30,08
	Rückflüsse von Darlehen von:							
239	Bund, ERP-Sondervermögen	-	-	-	-	-	-	-
240	Land	-	-	-	-	-	-	-
241	Gemeinden/Gv	0,05	-	-	-	-	-	-
242	Zweckverbänden u. dgl.	0,47	-	-	-	-	-	-
243	sonstigen öffentlichen Bereichen	-	-	-	-	-	-	-
244	kommunalen Sonderrechnungen	32,93	78,26	146,57	1,84	5,04	9,50	4,45
245	sonstigen öffentlichen Sonderrechnungen	0,25	0,02	0,02	-	-	0,04	0,06
246	privaten Unternehmen	0,87	0,60	-	0,91	0,92	2,14	0,80
247	übrigen Bereichen	3,74	10,63	19,74	1,83	0,51	0,92	1,08
248	Veräuß. v Beteil.u.Rückfl.v.Kapitaleinlagen Veräuß. von Sachen des Anlagevermögens	7,84	25,28	48,00	0,03	2,86	0,27	0,31
249	Grundstücke	81,25	49,71	25,76	29,03	61,62	80,00	126,28
250	Immaterielle Vermögensgegenstände	-	-	-	-	-	-	-

1) Ohne Zivilschutz für Rechnung des Bundes, Ausbildungsförderung, Wohngeld und Steuerbeteiligung (Gr.-Nr.81).- 2) Bereinigt, aber einschl. haushaltstechnischer Ver- und sonstiger öffentlicher Bereich.- 5) Steuern "netto".

Verwaltungsgemeinschaften) nach Gebietskörperschaften/Gemeindegrößenklassen
 EUR je Einwohner 6) -

zusammen	Kreisangehörige Gemeinden							Gemeinden zusammen	Landkreise	Bezirke	Lfd. Nr.
	davon mit ... Einwohnern										
	20 000 und mehr	10 000 bis unter 20 000	5 000 bis unter 10 000	3 000 bis unter 5 000	2 000 bis unter 3 000	1 000 bis unter 2 000	weniger als 1 000				
-	-	-	-	-	-	-	-	-	-	-	- 202
0,59	1,83	0,57	0,63	0,04	0,22	0,01	-	2,48	0,10	0,06	203
0,01	0,03	0,00	0,00	0,00	0,01	0,01	0,00	0,01	0,00	0,00	204
2,21	2,07	5,81	1,32	0,81	0,40	0,71	0,29	2,30	0,23	0,03	205
0,12	0,50	0,15	0,01	0,03	0,02	0,02	0,02	0,31	0,02	0,01	206
0,06	0,00	0,01	0,10	0,12	0,05	0,05	0,33	0,07	0,01	0,00	207
2,73	3,12	5,89	2,73	0,82	0,40	0,54	0,60	16,40	0,18	0,08	208
28,61	37,82	31,78	27,08	24,30	23,95	23,59	23,48	38,45	-	-	209
-	-	-	-	-	-	-	-	-	-	-	- 210
0,25	1,64	-	0,00	0,00	0,00	0,01	-	0,17	-	-	- 211
0,01	0,00	0,04	-	-	-	0,05	-	0,01	-	-	- 212
-	-	-	-	-	-	-	-	-	-	-	- 213
-	-	-	-	-	-	-	-	-	-	-	- 214
0,00	-	-	-	0,01	-	-	-	0,00	-	-	- 215
0,01	-	-	-	-	-	0,08	-	0,01	-	-	- 216
0,02	0,00	-	0,06	-	0,00	-	-	0,01	-	-	- 217
0,00	0,00	0,00	0,01	-	-	0,00	-	0,00	-	0,00	218
0,00	0,00	-	-	0,00	-	-	-	1,34	3,99	0,38	219
-	-	-	-	-	-	-	-	0,13	0,23	0,20	220
-	-	-	-	-	-	-	-	0,76	1,10	0,50	221
0,00	-	-	0,00	0,00	-	-	-	1,98	0,20	0,39	222
0,00	-	-	0,00	-	-	-	-	0,45	0,83	0,06	223
0,01	0,04	-	-	-	-	-	-	1,26	2,77	3,81	224
-	-	-	-	-	-	-	-	0,01	0,09	1,84	225
-	-	-	-	-	-	-	-	0,42	0,96	37,70	226
-	-	-	-	-	-	-	-	0,07	0,04	2,57	227
-	-	-	-	-	-	-	-	0,08	0,03	0,16	228
8,52	13,02	13,11	6,85	5,73	4,12	4,40	6,51	18,39	0,13	0,00	229
42,83	36,81	49,23	48,93	40,44	34,84	32,99	39,16	33,30	3,10	0,47	230
31,46	28,42	38,02	33,12	30,06	26,52	23,34	30,93	24,68	1,52	0,12	231
12,21	10,33	17,69	8,60	12,13	10,91	11,94	21,07	9,77	2,19	0,08	232
129,66	135,65	162,33	129,47	114,50	101,43	97,76	122,40	152,88	17,73	48,44	233
2 325,49	2 469,78	2 598,53	2 335,16	2 163,26	2 050,36	2 013,39	2 031,72	2 836,05	1 053,25	430,71	234
X	X	X	X	X	X	X	X	X	X	X	235
X	X	X	X	X	X	X	X	X	X	X	236
364,61	234,63	385,50	405,20	384,49	374,33	369,30	326,63	303,04	75,66	8,66	237
299,73	124,51	207,46	259,88	424,49	467,14	486,07	532,81	245,86	18,28	1,99	238
-	-	-	-	-	-	-	-	-	-	-	- 239
-	-	-	-	-	-	-	-	-	-	-	- 240
0,06	-	0,00	0,06	-	-	0,45	-	0,04	0,01	-	- 241
0,65	0,01	2,57	0,24	0,02	-	-	-	0,46	0,01	-	- 242
-	-	-	-	-	-	-	-	-	-	-	- 243
4,09	10,51	3,39	5,06	0,21	4,65	0,25	0,01	26,00	9,83	-	- 244
0,26	0,43	0,52	0,25	0,09	0,02	0,03	-	0,19	0,03	0,03	245
0,70	0,29	1,62	0,73	0,07	0,05	0,93	-	0,67	0,28	0,00	246
0,55	0,65	0,69	0,26	0,55	0,20	1,23	0,15	3,53	0,27	0,02	247
0,19	0,49	0,18	0,15	0,09	0,13	0,14	-	7,60	0,34	-	248
93,86	64,10	90,48	103,87	89,39	112,62	113,64	85,39	80,81	0,54	0,05	249
-	-	-	-	-	-	-	-	-	-	-	- 250

rechnungen.- 3) Innere Verrechnungen, kalkulatorische Kosten, Zuführung zum Vermögens- bzw. Verwaltungshaushalt.- 4) Bund, Land, Zweckverbände u. dgl.

noch: Tab. 1.20 Ausgabe- und Einnahmearten der Gemeinden und Gemeindeverbände (ohne
- Beträge in

Lfd. Nr.	Ausgabe-/Einnahmeart	Gemeinden und Gemeinde- verbände insgesamt	Kreisfreie Städte					
			zusammen	davon mit ... Einwohnern				
				500 000 und mehr	200 000 bis unter 500 000	100 000 bis unter 200 000	50 000 bis unter 100 000	weniger als 50 000
251	Bewegliche Sachen	2,21	0,53	0,22	0,69	0,70	0,85	1,29
252	Beiträge und ähnliche Entgelte	44,80	19,84	22,45	17,01	17,59	9,60	26,48
	Zuweisungen und Zuschüsse für Investitio- nen und Investitionsförd.-maßnahmen von:							
253	Bund, ERP-Sondervermögen	3,83	5,15	2,95	1,58	2,20	14,05	11,95
254	Land	163,79	97,18	81,72	130,32	108,50	94,45	135,72
255	Gemeinden/Gv	7,18	0,90	0,14	1,79	2,76	0,99	0,87
256	Zweckverbänden u. dgl.	2,12	0,05	-	-	0,31	-	0,01
257	sonstigen öffentlichen Bereichen	- 0,12	0,00	-	-	-	-	0,01
258	kommunalen Sonderrechnungen	0,37	0,58	0,40	3,94	0,37	0,01	0,09
259	sonstigen öffentlichen Sonderrechnungen	0,80	0,71	0,02	1,16	0,74	0,06	4,75
260	privaten Unternehmen	2,64	1,51	0,57	0,44	1,74	6,32	0,17
261	übrigen Bereichen	2,83	2,42	0,95	1,68	2,55	9,01	1,32
	Einnahmen aus Krediten u. inneren Darl. von:							
262	Bund, ERP-Sondervermögen	-	-	-	-	-	-	-
263	Land	0,01	-	-	-	-	-	-
264	Gemeinden/Gv	0,10	-	-	-	-	-	-
265	Zweckverbänden u. dgl.	-	-	-	-	-	-	-
266	sonstigen öffentlichen Bereichen	-	-	-	-	-	-	-
267	kommunalen Sonderrechnungen	0,42	-	-	-	-	-	-
268	sonstigen öffentlichen Sonderrechnungen	2,47	6,59	-	-	-	-	65,38
269	Kreditinstituten (einschl. Sparkassen)	86,05	69,45	51,44	100,51	55,34	111,83	103,67
270	übrigen Bereichen	0,69	-	-	-	-	-	-
271	aus inneren Darlehen	0,15	0,01	-	-	0,05	-	-
272	Brutto-Einnahmen des Vermögenshaushalts	1 073,47	643,08	400,95	641,59	1 331,19	643,60	722,19
273	Abzüglich Zahlungen von Gemeinden/Gv	7,33	X	X	X	X	X	X
274	Einnahmen des Vermögenshaushalts 2)	1 066,14	X	X	X	X	X	X
	Brutto-Einnahmen Verwaltungs- u. Vermögens-							
275	haushalts zusammen	5 082,27	4 696,51	4 957,28	3 798,39	5 361,41	3 902,69	4 011,17
276	Abzügl. Zahlungen von Gemeinden/Gv zusammen	758,32	X	X	X	X	X	X
277	Abzügl. haushaltstechn. Verrechnungen 3)	515,78	250,47	0,00	298,54	823,52	380,96	350,55
278	Bereinigte Einnahmen des Verwaltungs- und Vermögenshaushalts zusammen	3 808,17	X	X	X	X	X	X
279	Abzüglich Zahlungen von anderen Ebenen 4)	1 139,27	1 131,34	1 132,62	1 338,80	1 119,62	1 056,80	1 089,35
280	Netto-Einnahmen	2 668,90	X	X	X	X	X	X
	Mehrausgaben(-)/Mehreinnahmen - brutto -							
281	des Verwaltungshaushalts	152,26	316,94	497,17	- 40,38	161,36	106,38	216,78
282	des Vermögenshaushalts	- 142,69	- 362,94	- 639,28	68,52	- 51,20	- 150,71	- 92,98
283	des Verwaltungs- u. Vermögenshaush. zusammen	9,57	- 46,00	- 142,11	28,13	110,16	- 44,33	123,80
	nachrichtlich:							
284	Gewerbsteuerumlage (Ausgaben)	126,98	150,33	186,21	78,26	113,61	113,36	133,97

1) Ohne Zivilschutz für Rechnung des Bundes, Ausbildungsförderung, Wohngeld und Steuerbeteiligung (Gr.-Nr.81).- 2) Bereinigt, aber einschl. haushaltstechnischer Ver- und sonstiger öffentlicher Bereich.- 5) Steuern "netto".

Verwaltungsgemeinschaften) nach Gebietskörperschaften/Gemeindegrößenklassen
 EUR je Einwohner 6) -

zusammen	Kreisangehörige Gemeinden davon mit ... Einwohnern							Gemeinden zusammen	Landkreise	Bezirke	Lfd. Nr.
	20 000 und mehr	10 000 bis unter 20 000	5 000 bis unter 10 000	3 000 bis unter 5 000	2 000 bis unter 3 000	1 000 bis unter 2 000	weniger als 1 000				
2,47	1,48	4,19	2,30	1,69	2,33	1,91	2,86	1,90	0,43	0,01	251
55,26	29,54	33,17	56,08	65,19	79,65	98,78	103,46	44,80	0,01	-	252
1,84	1,59	1,33	2,19	2,18	2,03	1,41	4,27	2,82	1,43	-	253
153,23	92,34	107,72	136,35	174,27	213,99	281,60	345,38	136,67	38,27	0,16	254
8,75	9,94	20,14	4,97	3,31	4,07	4,00	9,75	6,43	1,01	0,04	255
2,91	8,10	3,79	2,59	0,51	0,16	0,54	2,68	2,07	0,08	-	256
0,03	-	-	0,03	-	-	-	1,97	0,02	- 0,21	-	257
0,06	0,02	0,00	0,22	0,01	0,01	0,01	-	0,21	0,17	0,03	258
0,62	0,05	0,19	1,69	0,46	0,29	0,17	1,44	0,65	0,22	0,00	259
3,03	6,90	2,88	1,46	2,20	3,74	2,56	2,09	2,58	0,07	0,01	260
2,36	2,01	1,63	2,16	2,85	2,07	4,39	3,65	2,38	0,58	0,04	261
-	-	-	-	-	-	-	-	-	-	-	262
0,02	0,02	-	-	-	-	0,18	-	0,01	-	-	263
0,14	-	-	-	-	-	1,41	-	0,10	-	-	264
-	-	-	-	-	-	-	-	-	-	-	265
-	-	-	-	-	-	-	-	-	-	-	266
0,25	-	0,10	0,01	0,37	1,86	-	-	0,18	0,35	-	267
0,54	-	1,42	-	0,62	1,17	0,07	-	2,33	0,20	-	268
79,16	49,63	83,81	87,37	82,28	77,17	90,45	63,69	76,29	11,71	1,51	269
0,97	5,83	0,19	0,14	0,00	-	0,30	-	0,69	-	-	270
0,18	0,16	0,02	0,17	0,18	0,65	0,07	0,90	0,13	0,02	-	271
1 076,55	643,21	952,98	1 073,43	1 235,52	1 348,32	1 459,89	1 487,15	948,47	159,60	12,55	272
X	X	X	X	X	X	X	X	X	X	X	273
X	X	X	X	X	X	X	X	X	X	X	274
3 402,05	3 112,99	3 551,51	3 408,59	3 398,79	3 398,67	3 473,28	3 518,87	3 784,53	1 212,84	443,26	275
X	X	X	X	X	X	X	X	X	X	X	276
525,17	387,05	584,17	581,70	521,53	495,99	488,87	481,62	444,00	87,00	10,47	277
X	X	X	X	X	X	X	X	X	X	X	278
620,00	543,84	525,22	605,16	644,21	723,28	824,21	923,87	771,09	393,07	91,26	279
X	X	X	X	X	X	X	X	X	X	X	280
29,98	138,25	28,87	6,43	3,39	2,23	3,66	6,85	114,77	50,31	2,04	281
- 19,89	- 88,53	- 18,60	- 17,94	- 6,91	9,09	24,79	7,86	- 121,25	- 32,75	1,64	282
10,09	49,72	10,26	- 11,51	- 3,51	11,32	28,45	14,72	- 6,48	17,56	3,68	283
117,19	124,21	172,73	118,11	91,57	75,80	64,93	53,40	126,98	-	-	284

rechnungen.- 3) Innere Verrechnungen, kalkulatorische Kosten, Zuführung zum Vermögens- bzw. Verwaltungshaushalt.- 4) Bund, Land, Zweckverbände u. dgl.

Tab. 1.21 Ausgabe- und Einnahmearten der Gemeinden und Gemeindeverbände (einschl. - Beträge in

Lfd. Nr.	Ausgabe-/Einnahmearart	Gemeinden und Gemeindeverbände insgesamt	Kreisfreie Städte					
			zusammen	davon mit ... Einwohnern				
				500 000 und mehr	200 000 bis unter 500 000	100 000 bis unter 200 000	50 000 bis unter 100 000	weniger als 50 000
Ausgaben des Verwaltungshaushalts 1)								
Personalausgaben								
1	Aufwendungen für ehrenamtliche Tätigkeit Dienstbezüge u. dgl.	190 259	26 689	11 160	1 538	4 566	5 027	4 398
2	Beamte	1 692 613	1 139 593	748 180	75 084	178 229	86 845	51 255
3	Tariflich Beschäftigte	6 084 698	2 117 201	1 199 271	132 411	339 741	255 707	190 071
4	Beschäftigungsbezüge u. dgl. Versorgungsbezüge u. dgl.	90 393	34 269	20 466	72	7 595	3 660	2 476
5	Beamte	498 596	494 546	370 131	46 721	72 975	4 264	456
6	Tariflich Beschäftigte	30 684	30 670	30 306	345	4	15	-
7	Sonstige	1 236	1 214	1 202	-	12	-	-
Beiträge zu Versorgungskassen								
8	Beamte	481 141	123 051	-	-	30 478	56 101	36 472
9	Tariflich Beschäftigte	487 173	166 735	91 963	10 734	27 619	20 791	15 628
10	Sonstige	3 623	1 141	764	-	252	74	51
Beiträge zur gesetzl. Sozialversicherung								
11	Beamte	3 378	2 719	1 799	-	839	73	8
12	Tariflich Beschäftigte	1 242 868	429 661	242 953	26 700	69 032	51 873	39 103
13	Sonstige	17 873	4 628	2 829	16	1 222	357	204
Beiträge zur Versorgungsrücklage								
14	für aktive Beamte	2 082	1 653	-	1 650	3	0	-
15	für Versorgungsempfänger	568	5	-	-	5	-	-
16	Beihilfen, Unterstützungen und dgl.	294 796	190 903	124 696	12 389	29 541	14 712	9 565
17	Personal-Nebenausgaben	34 210	9 255	3 006	644	2 256	2 124	1 224
18	Personalausgaben zusammen	11 156 191	4 773 933	2 848 727	308 304	764 370	501 621	350 910
Sächlicher Verwaltungs- und Betriebsaufwand								
19	Unterhaltung d.Grundstücke u.d.baul.Anlagen	839 443	352 821	221 804	12 242	44 655	42 596	31 524
20	Unterhaltung d.sonstigen unbewegl.Vermögens	877 935	175 042	61 852	21 887	24 963	31 458	34 881
21	Geräte, Ausstatt.- u.Ausrüstungsgegenst.usw.	333 963	95 536	42 488	6 403	10 589	19 256	16 801
22	Mieten und Pachten	498 190	320 736	218 877	21 073	51 085	18 587	11 113
23	Bewirtsch. d.Grundstücke, baul. Anlagen usw.	1 028 183	354 503	193 590	18 828	54 005	49 305	38 776
24	Haltung von Fahrzeugen	202 686	31 107	9 788	1 610	7 874	6 289	5 547
25	Besondere Aufwendungen für Bedienstete	157 213	54 902	33 377	2 314	9 325	5 713	4 173
26	Weitere Verwaltungs- u. Betriebsausgaben	2 717 084	912 672	619 264	35 805	110 446	95 320	51 837
27	Steuern, Versicherungen, Schadensfälle	735 080	307 144	250 592	4 376	16 429	23 328	12 419
28	Geschäftsausgaben	750 958	272 330	192 211	10 495	29 644	22 130	17 850
29	Weitere allgemeine sächliche Ausgaben	66 483	10 216	5 886	1 054	1 393	1 093	790
Erstattung v. Ausgaben d. Verw.-haushalts an:								
30	Bund, ERP-Sondervermögen	4 703	1 919	1 451	-	222	121	125
31	Land	84 792	63 357	48 672	3 464	7 382	1 963	1 876
32	Gemeinden/Gv	816 017	88 762	33 598	8 289	18 248	13 387	15 240
33	Zweckverbände u. dgl.	62 685	3 966	1 136	-	927	1 818	85
34	sonstigen öffentlichen Bereich	5 724	5 664	5 103	-	560	-	1
35	kommunale Sonderrechnungen	217 231	157 961	100 800	164	42 285	4 644	10 068
36	sonstige öffentliche Sonderrechnungen	99 862	45 617	23 765	3 354	10 342	3 984	4 171
37	private Unternehmen	3 312	142	-	93	-	49	-
38	übrige Bereiche	32 897	3 718	1 306	535	798	686	393
39	Innere Verrechnungen	1 016 170	275 351	-	2 328	196 215	40 149	36 658
Kalkulatorische Kosten								
40	Abschreibungen	472 100	40 859	-	740	16 482	12 813	10 823
41	Verzinsung des Anlagekapitals	339 483	32 906	-	645	14 944	9 807	7 509
42	Sächl. Verw.-u. Betriebsaufwand zusammen	11 362 195	3 607 229	2 065 559	155 701	668 814	404 498	312 658
Aufgabenbezogene Leistungsbeteiligung								
43	Leistungsbeteiligung bei Leistungen für Unterkunft und Heizung nach SGB II	874 624	518 540	328 901	41 464	52 182	57 438	38 554
44	Leistungsbeteil.bei Leistungen zur Eingliederung v. Arbeitsuchenden nach SGB II	18 577	12 500	10 817	1 003	2	465	213
45	Leistungsbeteil. bei einmaligen Leistungen an Arbeitsuchende nach SGB II	12 500	6 017	1 881	830	775	1 709	822
46	Leistungsbeteil. beim Arbeitslosengeld nach SGB II (ohne Unterkr. u. Heiz.)	3	3	-	-	-	-	3
47	Leistungsbeteil. bei der Eingliederung Arbeitsuchender nach SGB II	464	284	-	-	-	284	-

1) Ohne Zivilschutz für Rechnung des Bundes, Ausbildungsförderung, Wohngeld und Steuerbeteiligung (Gr.-Nr.81).- 2) Bereinigt, aber einschl. haushaltstechnischer Ver- und sonstiger öffentlicher Bereich.- 5) Steuern "netto".

Verwaltungsgemeinschaften) nach Gebietskörperschaften/Gemeindegrößenklassen
1 000 EUR -

zusammen	Kreisangehörige Gemeinden davon mit ... Einwohnern							Gemeinden zusammen	Landkreise	Bezirke	Lfd. Nr.
	20 000 und mehr	10 000 bis unter 20 000	5 000 bis unter 10 000	3 000 bis unter 5 000	2 000 bis unter 3 000	1 000 bis unter 2 000	weniger als 1 000				
135 615	11 301	15 524	19 380	19 379	19 584	42 794	7 654	162 304	22 442	5 513	1
325 406	58 600	73 307	81 249	61 275	28 542	20 072	2 362	1 464 999	175 028	52 586	2
2 864 322	469 426	721 278	731 775	459 242	215 882	238 598	28 121	4 981 523	969 895	133 279	3
45 959	4 570	9 498	12 091	8 590	4 760	5 498	953	80 228	7 917	2 248	4
1 851	387	343	375	309	347	71	19	496 397	1 591	609	5
13	-	-	-	10	2	-	-	30 682	0	1	6
22	-	-	-	-	-	22	-	1 236	-	-	7
214 429	39 616	52 716	55 409	37 218	15 672	12 407	1 390	337 480	102 288	41 373	8
231 206	37 923	58 535	59 303	36 943	17 338	18 953	2 211	397 941	78 423	10 809	9
1 183	105	102	277	288	196	196	19	2 323	1 260	39	10
561	27	73	88	84	54	198	37	3 281	79	18	11
588 906	95 360	148 953	150 230	94 389	44 677	49 485	5 812	1 018 566	197 336	26 966	12
11 518	628	1 003	1 789	2 141	1 735	3 629	594	16 146	1 144	583	13
429	-	0	117	129	182	1	-	2 082	-	-	14
563	-	100	176	191	11	64	22	568	0	-	15
65 398	12 409	16 884	17 352	10 263	4 394	3 647	448	256 301	29 675	8 819	16
14 105	2 539	4 005	3 216	2 417	847	1 015	66	23 360	10 222	628	17
4 501 486	732 890	1 102 321	1 132 826	732 868	354 223	396 650	49 708	9 275 419	1 597 301	283 472	18
312 550	69 254	100 513	75 102	35 481	14 215	15 938	2 047	665 372	166 190	7 881	19
617 738	99 846	140 735	153 845	103 352	53 479	56 938	9 544	792 780	84 587	568	20
172 498	26 068	37 248	49 260	28 488	14 268	15 303	1 864	268 034	62 079	3 850	21
109 272	28 530	28 571	23 889	12 887	7 022	7 511	862	430 008	61 732	6 450	22
495 244	91 791	137 352	124 058	68 893	33 771	34 514	4 864	849 747	167 650	10 787	23
143 309	16 013	30 812	38 823	26 899	13 911	14 912	1 940	174 416	26 939	1 330	24
75 321	10 322	18 359	19 069	12 933	7 154	6 592	892	130 223	23 166	3 824	25
1 106 697	167 776	255 870	308 202	192 181	86 357	84 387	11 924	2 019 369	670 993	26 722	26
379 703	43 467	75 060	110 658	73 768	33 076	38 245	5 428	686 846	36 041	12 193	27
324 436	50 171	78 276	81 672	53 586	27 396	29 028	4 308	596 766	144 455	9 737	28
40 402	3 791	7 658	11 047	8 016	4 251	4 882	756	50 618	12 919	2 946	29
2 784	574	579	616	503	232	251	28	4 703	0	-	30
11 550	2 503	3 931	2 617	1 159	588	587	166	74 907	8 429	1 456	31
113 841	8 820	17 776	28 051	23 089	10 857	21 628	3 620	202 603	304 594	308 820	32
42 384	1 175	3 465	13 253	10 086	6 053	7 332	1 020	46 350	16 333	3	33
1	1	-	-	-	-	0	-	5 665	24	35	34
47 063	15 187	16 485	9 959	3 583	784	893	171	205 024	7 664	4 543	35
20 809	4 472	8 038	3 896	2 515	1 117	639	131	66 425	33 437	-	36
3 160	271	145	664	1 706	219	129	25	3 302	9	-	37
7 511	2 046	3 413	1 289	386	198	167	12	11 229	21 101	566	38
683 933	105 529	196 315	201 181	87 590	40 268	45 664	7 385	959 284	41 767	15 119	39
396 468	50 550	103 130	114 899	65 345	28 395	29 551	4 598	437 326	28 623	6 151	40
291 064	39 021	79 649	77 762	48 566	21 647	20 816	3 603	323 970	13 982	1 531	41
5 397 740	837 179	1 343 380	1 449 812	861 013	405 260	435 908	65 188	9 004 969	1 932 714	424 513	42
-	-	-	-	-	-	-	-	518 540	356 084	-	43
-	-	-	-	-	-	-	-	12 500	6 077	-	44
-	-	-	-	-	-	-	-	6 017	6 483	-	45
-	-	-	-	-	-	-	-	3	-	-	46
-	-	-	-	-	-	-	-	284	181	-	47

rechnungen.- 3) Innere Verrechnungen, kalkulatorische Kosten, Zuführung zum Vermögens- bzw. Verwaltungshaushalt.- 4) Bund, Land, Zweckverbände u. dgl.

noch: Tab. 1.21 Ausgabe- und Einnahmearten der Gemeinden und Gemeindeverbände (einschl. - Beträge in

Lfd. Nr.	Ausgabe-/Einnahmearart	Gemeinden und Gemeindeverbände insgesamt	Kreisfreie Städte					
			zusammen	davon mit ... Einwohnern				
				500 000 und mehr	200 000 bis unter 500 000	100 000 bis unter 200 000	50 000 bis unter 100 000	weniger als 50 000
48	Leistungen für Bildung und Teilhabe nach SGB II bei gemeinsamer Einrichtung	11 205	4 487	-	1 489	1 716	1 078	205
	Zuweisungen und Zuschüsse (nicht f. Invest.)							
49	Zuschüsse f. lfd. Zwecke an soziale oder ähnliche Einrichtungen	3 565 118	1 352 059	831 892	88 460	177 339	166 124	88 244
	Zuweis. u. sonst. Zuschüsse f. lfd. Zwecke an							
50	Bund, ERP-Sondervermögen	-	-	-	-	-	-	-
51	Land	362 314	122 737	68 833	8 324	18 922	15 501	11 156
52	Gemeinden/Gv	78 030	2 730	-	58	261	1 516	895
53	Zweckverbände u. dgl.	642 011	67 854	2 817	9 526	7 121	24 301	24 089
54	sonstigen öffentlichen Bereich	-	-	-	-	-	-	-
55	kommunale Sonderrechnungen	580 320	312 015	228 991	15 828	28 846	13 356	24 994
56	sonstige öffentliche Sonderrechnungen	82 523	11 906	541	6 642	3 927	382	414
57	private Unternehmen	83 216	18 764	11 180	121	1 352	1 514	4 597
58	übrige Bereiche	402 785	181 041	99 948	21 114	28 808	12 672	18 499
	Schuldendiensthilfen an:							
59	Gemeinden/Gv	77	-	-	-	-	-	-
60	Zweckverbände u. dgl.	6 675	-	-	-	-	-	-
61	sonstigen öffentlichen Bereich	-	-	-	-	-	-	-
62	kommunale Sonderrechnungen	2 625	144	-	-	-	144	-
63	sonstige öffentliche Sonderrechnungen	2	-	-	-	-	-	-
64	private Unternehmen	240	-	-	-	-	-	-
65	übrige Bereiche	1 023	407	-	-	1	395	11
66	Leistg.d.Sozialhilfe an nat. Personen a.v.E.	1 569 104	449 375	274 662	29 259	58 319	52 418	34 716
67	Leistg.d.Sozialhilfe an nat. Personen i. E.	4 041 409	129 479	77 794	3 559	11 208	18 065	18 854
68	Leistg. an Kriegssopfer u. ähnl. Berechtigte	37 010	205	133	39	17	16	0
69	Leistg.d.Jugendhilfe außerhalb v. Einrichtg.	374 188	176 676	105 590	16 929	29 879	14 632	9 647
70	Leistungen der Jugendhilfe in Einrichtungen	695 515	334 799	187 564	40 522	51 890	32 922	21 901
71	Bildung und Teilhabe nach BKGG	6 510	3 336	1 016	435	1 123	558	203
72	Originäre Leist.f.Bildung u. Teilhabe n.SGB II	11 056	8 862	6 756	-	1 233	259	614
73	Lstg.f.Unterk.u.Heiz.f.Arbeitsn. SGB II	100 286	48 413	-	-	29 088	10 726	8 599
74	Leistg.z.Einglied. Arbeitsuch.n. SGB II	5 256	2 224	-	-	879	49	1 296
75	Einmalige Leistg.an Arbeitsuch.n. SGB II	2 674	1 022	-	-	667	201	155
	Leistg. z. Sicherung d. Lebensunterhalts							
76	Arbeitslosengeld II nach SGB II	128 440	61 616	-	-	37 542	16 430	7 644
77	Leistg. z. Einglied. v. Arbeitsuch. n. SGB II	14 450	7 249	-	-	3 689	2 200	1 360
78	Eingliederungshilfe nach dem SGB IX	-	-	-	-	-	-	-
79	Weitere soziale Leistungen	83 963	60 765	53 271	1 687	2 567	1 600	1 639
80	Leistg. n. d. Asylbewerberleistungsgesetz	263 541	100 188	31 207	5 139	31 333	23 074	9 435
81	Zuweisungen und Zuschüsse zusammen	13 140 361	3 453 864	1 982 195	247 645	526 010	409 053	288 961
	Sonstige Finanzausgaben							
	Zinsausgaben an:							
82	Bund, ERP-Sondervermögen	515	1	-	-	-	-	1
83	Land	404	21	0	-	0	15	5
84	Gemeinden/Gv	17	-	-	-	-	-	-
85	Zweckverbände u. dgl.	388	0	-	-	-	0	0
86	sonstigen öffentlichen Bereich	1	-	-	-	-	-	-
87	kommunale Sonderrechnungen	370	196	-	79	- 1	118	-
88	sonstige öffentliche Sonderrechnungen	526	117	117	-	-	-	-
89	Kreditinstitute (einschl. Sparkassen)	233 492	85 862	42 635	9 527	16 491	9 597	7 613
90	übrige Bereiche	3 950	3 610	3 447	-	163	0	-
91	Innere Darlehen	1 103	383	-	-	381	-	2
	Allgemeine Zuweisungen an:							
92	Land	-	-	-	-	-	-	-
93	Gemeinden/Gv	-	-	-	-	-	-	-
	Allgemeine Umlagen an:							
94	Land	- 13	- 13	- 13	-	-	-	-
95	Gemeinden/Gv	8 919 361	1 339 854	769 686	95 119	203 944	155 054	116 050
96	Zweckverbände u. dgl.	-	-	-	-	-	-	-
97	Weitere Finanzausgaben	94 502	48 287	37 983	139	3 307	5 564	1 294
98	Zuführung zum Vermögenshaushalt	4 800 430	604 584	0	83 504	303 152	137 038	80 890
99	Sonstige Finanzausgaben zusammen	14 055 045	2 082 900	853 854	188 367	527 438	307 386	205 854

1) Ohne Zivilschutz für Rechnung des Bundes, Ausbildungsförderung, Wohngeld und Steuerbeteiligung (Gr.-Nr.81).- 2) Bereinigt, aber einschl. haushaltstechnischer Ver- und sonstiger öffentlicher Bereich.- 5) Steuern "netto".

Verwaltungsgemeinschaften) nach Gebietskörperschaften/Gemeindegrößenklassen
1 000 EUR -

zusammen	Kreisangehörige Gemeinden							Gemeinden zusammen	Landkreise	Bezirke	Lfd. Nr.
	davon mit ... Einwohnern										
	20 000 und mehr	10 000 bis unter 20 000	5 000 bis unter 10 000	3 000 bis unter 5 000	2 000 bis unter 3 000	1 000 bis unter 2 000	weniger als 1 000				
-	-	-	-	-	-	-	-	4 487	6 718	-	48
1 885 312	309 663	482 824	476 319	310 451	145 935	141 236	18 884	3 237 371	133 883	193 865	49
-	-	-	-	-	-	-	-	-	-	-	50
8 725	1 372	2 383	2 121	1 384	662	712	91	131 462	230 852	-	51
44 931	10 542	3 702	8 766	9 481	4 045	7 012	1 385	47 662	25 997	4 372	52
405 486	13 258	50 506	106 666	93 668	55 058	75 587	10 744	473 340	152 439	16 232	53
-	-	-	-	-	-	-	-	-	-	-	54
84 368	31 091	35 735	13 000	2 872	160	1 430	81	396 383	177 371	6 566	55
13 495	3 034	6 189	1 989	1 400	383	482	17	25 401	55 826	1 296	56
17 172	5 486	4 731	5 145	1 111	354	331	15	35 936	46 009	1 272	57
159 081	57 007	35 035	40 986	15 700	3 788	5 623	942	340 122	52 708	9 955	58
77	-	3	1	26	-	38	9	77	0	-	59
6 203	38	1 672	3 008	590	362	444	90	6 203	472	-	60
-	-	-	-	-	-	-	-	-	-	-	61
244	97	110	37	-	-	-	-	388	2 238	-	62
2	-	2	-	-	-	-	-	2	-	-	63
239	8	120	103	7	-	1	-	239	1	-	64
584	103	292	51	74	2	63	-	992	31	-	65
-	-	-	-	-	-	-	-	449 375	348 067	771 663	66
-	-	-	-	-	-	-	-	129 479	163 474	3 748 455	67
-	-	-	-	-	-	-	-	205	265	36 541	68
-	-	-	-	-	-	-	-	176 676	197 512	-	69
-	-	-	-	-	-	-	-	334 799	360 716	-	70
38	-	21	5	-	5	5	3	3 374	3 136	-	71
-	-	-	-	-	-	-	-	8 862	2 193	-	72
-	-	-	-	-	-	-	-	48 413	51 873	-	73
-	-	-	-	-	-	-	-	2 224	3 032	-	74
-	-	-	-	-	-	-	-	1 022	1 652	-	75
-	-	-	-	-	-	-	-	61 616	66 824	-	76
-	-	-	-	-	-	-	-	7 249	7 200	-	77
-	-	-	-	-	-	-	-	-	-	-	78
5 948	715	1 971	1 696	959	305	254	47	66 713	16 085	1 165	79
-	-	-	-	-	-	-	-	100 188	163 354	-	80
2 631 907	432 414	625 294	659 894	437 721	211 057	233 220	32 307	6 085 771	2 263 208	4 791 382	81
514	-	508	2	4	-	-	-	514	0	-	82
125	4	75	17	12	9	8	-	145	255	4	83
16	2	1	2	- 2	5	6	1	16	-	1	84
388	-	279	82	3	1	23	-	388	-	-	85
1	-	-	-	-	1	-	-	1	-	-	86
71	3	8	-	58	1	1	-	267	100	3	87
410	7	88	15	232	38	13	17	526	-	-	88
111 811	16 334	26 649	31 558	17 530	9 306	9 271	1 163	197 673	34 268	1 551	89
247	87	15	109	33	2	1	1	3 857	49	44	90
606	6	30	237	204	46	43	40	988	95	20	91
-	-	-	-	-	-	-	-	-	-	-	92
-	-	-	-	-	-	-	-	-	-	-	93
-	-	-	-	-	-	-	-	- 13	-	-	94
5 226 801	853 281	1 458 730	1 245 645	813 211	391 649	410 592	53 695	6 566 655	2 352 705	-	95
-	-	-	-	-	-	-	-	-	-	-	96
46 206	7 228	18 821	10 475	4 992	1 381	2 360	950	94 493	9	-	97
3 384 354	322 192	808 005	953 800	621 128	306 705	333 516	39 008	3 988 938	698 135	113 358	98
8 771 549	1 199 142	2 313 208	2 241 941	1 457 406	709 145	755 832	94 875	10 854 449	3 085 616	114 980	99

rechnungen.- 3) Innere Verrechnungen, kalkulatorische Kosten, Zuführung zum Vermögens- bzw. Verwaltungshaushalt.- 4) Bund, Land, Zweckverbände u. dgl.

noch: Tab. 1.21 Ausgabe- und Einnahmearten der Gemeinden und Gemeindeverbände (einschl. - Beträge in

Lfd. Nr.	Ausgabe-/Einnahmearart	Gemeinden und Gemeindeverbände insgesamt	Kreisfreie Städte					
			zusammen	davon mit ... Einwohnern				
				500 000 und mehr	200 000 bis unter 500 000	100 000 bis unter 200 000	50 000 bis unter 100 000	weniger als 50 000
100	Brutto-Ausgaben des Verwaltungshaushalts 1)	50 631 165	14 459 756	8 091 933	944 803	2 541 308	1 683 531	1 198 181
101	Abzüglich Zahlungen von Gemeinden/Gv	9 869 233	X	X	X	X	X	X
102	Ausgaben des Verwaltungshaushalts 1)2)	40 761 931	X	X	X	X	X	X
	Ausgaben des Vermögenshaushalts							
103	Zuführung zum Verwaltungshaushalt	152 546	15 225	-	1 005	9 761	3 625	834
104	Zuführungen an Rücklagen	3 363 746	466 567	-	17 605	391 002	37 137	20 823
	Gewährung von Darlehen an:							
105	Bund, ERP-Sondervermögen	-	-	-	-	-	-	-
106	Land	-	-	-	-	-	-	-
107	Gemeinden/Gv	1 235	-	-	-	-	-	-
108	Zweckverbände u. dgl.	7 002	-	-	-	-	-	-
109	sonstigen öffentlichen Bereich	-	-	-	-	-	-	-
110	kommunale Sonderrechnungen	230 726	88 580	48 573	-	840	12 711	26 456
111	sonstige öffentliche Sonderrechnungen	2 058	-	-	-	-	-	-
112	private Unternehmen	11 445	1 120	-	1 118	3	-	-
113	übrige Bereiche	49 609	37 611	36 658	545	281	55	72
	Vermögenserwerb							
114	Erwerb von Beteiligungen, Kapitaleinlagen	671 294	552 999	486 853	261	53 854	8 258	3 774
115	Erwerb von Grundstücken	1 361 584	341 702	240 882	5 156	37 854	40 416	17 395
116	Erwerb von immateriellen Vermögensgegenst.	-	-	-	-	-	-	-
117	Erwerb von bewegl. Sachen d. Anlagevermögens	759 790	147 179	67 726	10 849	34 491	19 570	14 543
118	Baumaßnahmen	7 054 181	1 535 354	917 245	76 236	218 757	182 133	140 983
	Tilg. v. Krediten, Rückz. innerer Darlehen an:							
119	Bund, ERP-Sondervermögen	163	6	-	-	-	-	6
120	Land	4 866	110	1	-	8	8	94
121	Gemeinden/Gv	1 337	-	-	-	-	-	-
122	Zweckverbände u. dgl.	556	-	-	-	-	-	-
123	sonstigen öffentlichen Bereich	43	-	-	-	-	-	-
124	kommunale Sonderrechnungen	10 391	1 281	-	1 281	-	-	-
125	sonstige öffentliche Sonderrechnungen	6 141	-	-	-	-	-	-
126	Kreditinstitute (einschl. Sparkassen)	1 378 368	461 462	166 185	39 510	106 430	93 521	55 817
127	übrige Bereiche	12 961	10 291	9 987	-	304	-	-
128	Rückzahlung innerer Darlehen	5 112	916	-	-	916	-	-
	Zuweisg. u. Zuschüsse für Investitionen an:							
129	Bund, ERP-Sondervermögen	605	570	-	-	50	520	-
130	Land	2 853	3	-	-	-	-	3
131	Gemeinden/Gv	80 915	2 810	73	321	419	1 993	4
132	Zweckverbände u. dgl.	170 099	17 241	1 190	50	8 941	5 596	1 464
133	sonstigen öffentlichen Bereich	1	-	-	-	-	-	-
134	kommunale Sonderrechnungen	234 627	107 039	49 913	10 724	16 848	3 926	25 629
135	sonstige öffentliche Sonderrechnungen	19 277	2 633	1 045	50	20	709	808
136	private Unternehmen	100 589	10 876	5 612	735	1 791	506	2 232
137	übrige Bereiche	251 796	81 373	32 462	3 904	24 545	13 477	6 985
	Sonstiges							
138	Kreditbeschaffungskosten	12 193	10 228	9 302	-	925	0	0
139	Ablösung von Dauerlasten	867	-	-	-	-	-	-
140	Deckung von Fehlbeträgen (Soll-Fehlbetr.)	38 228	-	-	-	-	-	-
141	Brutto-Ausgaben des Vermögenshaushalts	15 997 205	3 893 175	2 073 705	169 350	908 037	424 161	317 922
142	Abzüglich Zahlungen von Gemeinden/Gv	107 200	X	X	X	X	X	X
143	Ausgaben des Vermögenshaushalts 2)	15 890 004	X	X	X	X	X	X
	Brutto-Ausgaben Verwaltungs- und Vermögenshaushalt zusammen							
144	haushalt zusammen	66 628 369	18 352 931	10 165 639	1 114 153	3 449 344	2 107 692	1 516 103
145	Abzügl. Zahlungen von Gemeinden/Gv zusammen	9 976 434	X	X	X	X	X	X
146	Abzügl. haushaltstechn. Verrechnungen 3)	1 818 562	348 462	-	3 714	228 023	61 733	54 992
	Bereinigte Ausgaben, Verwaltungs- und Vermögenshaushalt zusammen							
147	mögenshaushalt zusammen	54 833 373	X	X	X	X	X	X
148	Abzüglich Zahlungen von anderen Ebenen 4)	14 978 754	4 378 131	2 257 888	395 630	735 433	564 326	424 854
149	Netto - Ausgaben	39 854 620	X	X	X	X	X	X

1) Ohne Zivilschutz für Rechnung des Bundes, Ausbildungsförderung, Wohngeld und Steuerbeteiligung (Gr.-Nr.81).- 2) Bereinigt, aber einschl. haushaltstechnischer Ver- und sonstiger öffentlicher Bereich.- 5) Steuern "netto".

Verwaltungsgemeinschaften) nach Gebietskörperschaften/Gemeindegrößenklassen
1 000 EUR -

zusammen	Kreisangehörige Gemeinden							Gemeinden zusammen	Landkreise	Bezirke	Lfd. Nr.
	davon mit ... Einwohnern										
	20 000 und mehr	10 000 bis unter 20 000	5 000 bis unter 10 000	3 000 bis unter 5 000	2 000 bis unter 3 000	1 000 bis unter 2 000	weniger als 1 000				
21 302 682	3 201 625	5 384 204	5 484 474	3 489 009	1 679 684	1 821 609	242 077	35 762 438	9 254 380	5 614 346	100
X	X	X	X	X	X	X	X	X	X	X	101
X	X	X	X	X	X	X	X	X	X	X	102
116 090	14 191	37 051	20 681	19 806	9 267	12 518	2 577	131 315	20 222	1 010	103
2 717 229	114 713	372 187	695 714	665 217	375 689	432 373	61 335	3 183 796	114 588	65 362	104
-	-	-	-	-	-	-	-	-	-	-	105
-	-	-	-	-	-	-	-	-	-	-	106
520	-	-	-	100	-	420	-	520	715	-	107
4 444	108	-	2 315	-	1 646	375	-	4 444	1 058	1 500	108
-	-	-	-	-	-	-	-	-	-	-	109
46 654	13 044	8 780	16 845	4 087	3 897	-	1	135 234	95 492	-	110
1 308	-	1 212	96	-	-	-	-	1 308	750	-	111
8 196	-	6 329	838	790	8	230	2	9 316	2 129	-	112
9 740	2 037	3 614	1 960	517	1 000	577	35	47 351	2 162	97	113
76 288	50 522	19 480	3 503	1 974	242	475	93	629 288	42 007	-	114
900 246	95 457	186 555	250 576	165 771	88 644	98 685	14 558	1 241 948	119 635	2	115
-	-	-	-	-	-	-	-	-	-	-	116
492 361	50 662	120 625	121 682	93 220	48 718	50 590	6 865	639 541	114 792	5 457	117
4 649 224	528 604	1 031 527	1 150 435	849 904	456 306	560 348	72 100	6 184 578	825 951	43 653	118
94	-	24	20	51	-	-	-	100	62	-	119
3 308	87	2 705	291	104	67	54	1	3 417	1 438	11	120
1 331	16	19	18	27	-	1 251	-	1 331	2	4	121
556	-	412	4	128	-	11	-	556	-	-	122
43	-	38	-	-	5	-	-	43	-	-	123
1 166	-	1 122	-	-	44	-	-	2 447	7 912	33	124
5 671	-	1 240	1 484	2 553	314	76	4	5 671	470	-	125
711 221	71 723	160 580	201 785	124 527	72 375	70 317	9 913	1 172 683	197 770	7 915	126
2 670	211	10	1 775	200	192	275	8	12 961	-	-	127
2 011	94	74	539	593	525	81	104	2 927	2 185	-	128
35	-	-	15	20	-	-	-	605	-	-	129
2 850	997	34	1 712	54	53	-	-	2 853	-	-	130
17 769	5 470	3 346	2 456	2 121	1 301	2 832	243	20 579	58 708	1 629	131
69 580	- 4 823	6 769	17 078	19 960	9 868	18 550	2 178	86 821	80 545	2 733	132
1	-	-	-	1	-	-	-	1	-	-	133
59 055	26 195	21 388	2 901	4 604	415	3 531	20	166 094	60 114	8 419	134
14 447	8 983	1 668	1 669	858	549	629	91	17 080	2 197	-	135
83 543	2 948	8 414	19 787	18 230	13 740	18 581	1 843	94 419	5 836	334	136
147 484	22 200	41 806	38 283	23 591	10 575	9 647	1 382	228 857	18 136	4 802	137
1 968	1 319	570	40	26	0	9	3	12 196	- 3	-	138
867	64	102	75	5	15	111	496	867	-	-	139
38 228	-	- 1 282	14 712	9 084	1 315	13 927	471	38 228	-	-	140
10 186 198	1 004 821	2 036 401	2 569 287	2 008 122	1 096 769	1 296 474	174 324	14 079 373	1 774 873	142 959	141
X	X	X	X	X	X	X	X	X	X	X	142
X	X	X	X	X	X	X	X	X	X	X	143
31 488 880	4 206 447	7 420 604	8 053 761	5 497 131	2 776 453	3 118 083	416 401	49 841 811	11 029 254	5 757 305	144
X	X	X	X	X	X	X	X	X	X	X	145
1 365 337	194 714	377 942	391 527	200 519	89 850	95 215	15 570	1 713 799	82 124	22 639	146
X	X	X	X	X	X	X	X	X	X	X	147
5 778 422	746 797	1 101 100	1 430 628	1 045 609	594 287	749 730	110 271	10 156 553	3 626 955	1 195 246	148
X	X	X	X	X	X	X	X	X	X	X	149

rechnungen.- 3) Innere Verrechnungen, kalkulatorische Kosten, Zuführung zum Vermögens- bzw. Verwaltungshaushalt.- 4) Bund, Land, Zweckverbände u. dgl.

noch: Tab. 1.21 Ausgabe- und Einnahmearten der Gemeinden und Gemeindeverbände (einschl. - Beträge in

Lfd. Nr.	Ausgabe-/Einnahmeart	Gemeinden und Gemeindeverbände insgesamt	Kreisfreie Städte					
			zusammen	davon mit ... Einwohnern				
				500 000 und mehr	200 000 bis unter 500 000	100 000 bis unter 200 000	50 000 bis unter 100 000	weniger als 50 000
Einnahmen des Verwaltungshaushalts 1)								
Steuern 5), allgem. Zuweisungen, allgem. Umlagen								
Realsteuern								
150	Grundsteuer A	86 336	2 240	551	177	553	378	582
151	Grundsteuer B	1 808 001	783 437	448 126	54 872	130 130	90 590	59 719
152	Gewerbesteuer (netto)	8 488 087	4 076 544	2 792 450	144 097	563 067	326 467	250 464
Gemeindeanteil an Gemeinschaftssteuern								
153	Einkommensteuer	8 691 307	2 759 910	1 597 136	166 385	463 209	311 249	221 930
154	Umsatzsteuer	1 406 104	696 291	402 117	36 907	123 481	82 952	50 835
Andere Steuern								
155	Hundesteuer	31 868	9 843	5 331	719	1 720	1 042	1 031
156	Zweitwohnungssteuer	35 419	10 042	9 182	469	161	230	-
157	Sonstige Steuern	809	-	-	-	-	-	-
158	Steuerähnliche Einnahmen	393	-	-	-	-	-	-
159	Schlüsselzuweisungen vom Land	3 909 895	921 473	276 258	149 568	183 778	161 393	150 476
160	Bedarfszuweisungen vom Land	21 865	107	-	-	-	107	-
Sonstige allgemeine Zuweisungen von:								
161	Bund	317	-	-	-	-	-	-
162	Land	2 159 956	689 269	432 143	41 471	97 756	69 944	47 955
163	Gemeinden/Gv	107	-	-	-	-	-	-
164	Verwaltungsgemeinschaften	-	-	-	-	-	-	-
165	Allgemeine Umlagen von Gemeinden/Gv	8 907 813	-	-	-	-	-	-
166	Überl. d. Aufkommens an Verwarnungsgeldern	68 135	36 257	14 013	4 293	8 256	5 815	3 880
167	Leist. v. Land f. Moderne Dienstl. a. Arbeitsmarkt	45 873	29 372	3 383	9 021	4 157	7 177	5 633
168	Steuern, allg. Zuweisungen, allg. Uml. zusammen	35 662 286	10 014 786	5 980 690	607 980	1 576 268	1 057 343	792 504
Einnahmen aus Verwaltung und Betrieb								
169	Verwaltungsgebühren	312 921	196 738	109 417	13 372	33 879	23 169	16 901
170	Benutzungsgebühren und ähnl. Entgelte	2 836 981	607 185	242 576	34 873	118 283	110 651	100 803
171	Zweckgebundene Abgaben	103 741	0	-	-	-	-	0
172	Einnahmen aus Verkauf	199 976	45 191	22 830	3 746	11 186	3 999	3 429
173	Mieten und Pachten	721 454	245 015	134 823	12 205	49 229	25 662	23 097
174	Sonstige Verwaltungs- und Betriebseinnahmen	608 331	276 422	182 101	10 470	24 476	35 422	23 953
Erstattungen v. Ausgaben d. Verw.-haush. von:								
175	Bund, ERP-Sondervermögen	300 967	18 341	9 222	313	7 877	621	307
176	Land	1 350 681	573 875	322 454	26 739	96 356	80 023	48 303
177	Gemeinden/Gv	845 149	344 488	154 682	36 093	77 293	40 029	36 392
178	Zweckverbände u. dgl.	88 024	26 439	6 246	1 795	2 984	10 725	4 689
179	sonstigen öffentlichen Bereich	4 785	3 889	- 3	531	1 236	2 126	-
180	kommunalen Sonderrechnungen	375 466	306 999	265 992	8 916	16 524	6 342	9 224
181	sonstigen öffentlichen Sonderrechnungen	149 412	82 098	47 965	9 069	8 202	7 056	9 806
182	privaten Unternehmen	31 161	11 167	5 419	14	1 286	3 642	806
183	übrigen Bereichen	46 838	20 068	8 006	3 805	3 895	3 532	831
184	Innere Verrechnungen	1 016 170	275 351	-	2 328	196 215	40 149	36 658
Zuweisungen und Zuschüsse f. ffd. Zwecke von:								
185	Bund, ERP-Sondervermögen	32 086	18 864	7 101	3 433	2 779	3 818	1 733
186	Land	4 299 514	1 409 797	880 156	100 244	216 404	131 996	80 997
187	Gemeinden/Gv	115 502	17 114	11 364	162	1 845	1 887	1 856
188	Zweckverbände u. dgl.	3 758	1 763	-	5	939	813	5
189	sonstigen öffentlichen Bereich	14 826	5 546	2 372	285	1 825	505	559
190	kommunalen Sonderrechnungen	21 022	19 122	15 555	434	677	2 201	255
191	sonstigen öffentlichen Sonderrechnungen	24 865	2 753	554	97	962	970	169
192	privaten Unternehmen	18 578	9 888	5 503	352	3 254	300	479
193	übrigen Bereichen	57 282	35 864	16 271	1 316	3 745	13 673	859
194	Leist.-beteil.f. Unterku. Heizung a. Arbeits.	446 630	246 920	135 754	18 952	38 171	31 326	22 717
195	Leist.-beteil.z. Sicherung d. Lebensunterhalts	122 282	57 339	-	-	35 155	15 329	6 854
196	Leist.-beteil.b. Eingliederung v. Arbeitsuch.	14 598	7 417	-	-	4 091	2 197	1 129
197	Einnahmen aus Verwaltung u. Betrieb zusammen	14 163 000	4 865 652	2 586 359	289 551	958 768	598 164	432 810
Sonstige Finanzeinnahmen								
Zinseinnahmen von:								
198	Bund, ERP-Sondervermögen	-	-	-	-	-	-	-
199	Land	-	-	-	-	-	-	-
200	Gemeinden/Gv	34	-	-	-	-	-	-
201	Zweckverbänden u. dgl.	99	-	-	-	-	-	-

1) Ohne Zivilschutz für Rechnung des Bundes, Ausbildungsförderung, Wohngeld und Steuerbeteiligung (Gr.-Nr.81).- 2) Bereinigt, aber einschl. haushaltstechnischer Ver- und sonstiger öffentlicher Bereich.- 5) Steuern "netto".

Verwaltungsgemeinschaften) nach Gebietskörperschaften/Gemeindegrößenklassen
1 000 EUR -

zusammen	Kreisangehörige Gemeinden							Gemeinden zusammen	Landkreise	Bezirke	Lfd. Nr.
	davon mit ... Einwohnern										
	20 000 und mehr	10 000 bis unter 20 000	5 000 bis unter 10 000	3 000 bis unter 5 000	2 000 bis unter 3 000	1 000 bis unter 2 000	weniger als 1 000				
83 143	3 068	9 750	20 644	18 463	11 560	16 231	3 427	85 383	953	-	150
1 024 525	180 446	260 870	261 672	161 833	73 909	76 574	9 220	1 807 963	39	-	151
4 411 472	791 797	1 444 371	1 057 531	604 044	254 046	232 644	27 038	8 488 016	71	-	152
5 931 397	963 536	1 392 010	1 479 206	1 019 588	490 668	522 230	64 159	8 691 307	-	-	153
709 813	139 493	242 543	166 742	87 766	35 473	34 210	3 586	1 406 104	-	-	154
22 025	3 126	4 690	5 811	3 916	1 968	2 221	292	31 868	-	-	155
25 376	2 798	3 038	10 520	5 588	1 203	1 820	410	35 419	-	-	156
809	-	-	-	705	-	-	104	809	-	-	157
393	13	14	59	60	85	152	11	393	-	-	158
1 578 450	155 053	233 894	393 565	299 904	199 693	257 679	38 662	2 499 923	1 409 972	-	159
7 793	-	1 123	4 804	332	390	1 144	-	7 900	13 965	-	160
317	-	-	236	-	81	-	-	317	-	-	161
813 348	164 967	192 103	199 226	126 545	59 477	63 409	7 621	1 502 617	657 339	-	162
83	-	-	-	-	61	23	-	83	24	-	163
-	-	-	-	-	-	-	-	-	-	-	164
-	-	-	-	-	-	-	-	-	5 228 876	3 678 937	165
31 047	9 332	10 141	6 067	3 124	940	1 364	80	67 304	832	-	166
-	-	-	-	-	-	-	-	29 372	16 502	-	167
14 639 991	2 413 628	3 794 545	3 606 085	2 331 869	1 129 554	1 209 701	154 610	24 654 777	7 328 572	3 678 937	168
113 491	26 487	27 402	25 271	16 442	8 062	8 728	1 100	310 229	2 659	33	169
1 852 026	198 083	362 120	558 281	357 970	169 908	180 213	25 449	2 459 211	363 387	14 383	170
103 741	9 595	16 270	38 999	21 515	7 849	8 236	1 277	103 741	-	-	171
115 259	10 338	22 688	29 734	18 608	13 400	17 139	3 351	160 450	32 290	7 236	172
416 802	77 350	117 719	92 669	64 347	28 318	32 847	3 553	661 818	51 885	7 751	173
255 654	42 745	60 395	69 846	37 120	16 584	25 450	3 514	532 075	68 524	7 732	174
1 067	444	275	111	147	38	54	-	19 408	23 443	258 116	175
20 687	3 246	4 922	5 262	3 312	1 605	2 102	239	594 562	532 422	223 696	176
136 565	19 706	33 916	34 647	20 703	11 371	14 231	1 990	481 053	309 806	54 290	177
44 562	1 899	10 767	13 691	8 305	3 610	5 638	652	71 001	16 809	213 178	178
195	63	14	-	54	5	58	-	4 084	645	55 179	179
42 545	9 397	16 892	11 253	4 096	380	342	184	349 544	17 688	8 234	180
5 941	469	2 011	1 849	770	205	593	43	88 039	52 113	9 260	181
9 303	1 449	2 826	1 593	2 305	644	444	42	20 470	10 625	66 182	182
18 224	3 998	6 536	4 307	2 172	595	564	52	38 292	7 489	1 057	183
683 933	105 529	196 315	201 181	87 590	40 268	45 664	7 385	959 284	41 767	15 119	184
6 974	1 735	2 132	932	996	646	437	96	25 838	6 246	2	185
1 799 995	266 741	402 576	473 176	317 044	152 526	166 140	21 792	3 209 792	379 671	710 051	186
81 952	5 583	17 061	18 914	12 872	11 237	14 062	2 223	99 065	14 795	1 642	187
1 328	55	298	525	309	48	86	8	3 091	667	-	188
4 807	881	1 088	1 089	1 009	221	474	45	10 353	3 509	964	189
1 523	769	160	534	25	11	11	13	20 645	368	9	190
5 900	1 196	1 007	1 205	1 201	516	703	72	8 653	11 334	4 879	191
7 805	1 195	1 766	1 984	1 082	644	947	187	17 693	803	82	192
12 881	2 620	3 018	2 463	2 654	745	1 205	176	48 745	5 712	2 826	193
-	-	-	-	-	-	-	-	246 920	199 711	-	194
-	-	-	-	-	-	-	-	57 339	64 943	-	195
-	-	-	-	-	-	-	-	7 417	7 181	-	196
5 743 158	791 574	1 310 175	1 589 515	982 648	469 435	526 369	73 443	10 608 810	2 226 493	1 327 696	197
-	-	-	-	-	-	-	-	-	-	-	198
-	-	-	-	-	-	-	-	-	-	-	199
28	0	-	6	-	-	15	7	28	6	-	200
68	4	15	37	10	-	1	0	68	32	-	201

rechnungen.- 3) Innere Verrechnungen, kalkulatorische Kosten, Zuführung zum Vermögens- bzw. Verwaltungshaushalt.- 4) Bund, Land, Zweckverbände u. dgl.

noch: Tab. 1.21 Ausgabe- und Einnahmearten der Gemeinden und Gemeindeverbände (einschl. - Beträge in

Lfd. Nr.	Ausgabe-/Einnahmeart	Gemeinden und Gemeindeverbände insgesamt	Kreisfreie Städte					
			zusammen	davon mit ... Einwohnern				
				500 000 und mehr	200 000 bis unter 500 000	100 000 bis unter 200 000	50 000 bis unter 100 000	weniger als 50 000
202	sonstigen öffentlichen Bereichen	-	-	-	-	-	-	-
203	kommunalen Sonderrechnungen	34 155	27 027	17 237	103	2 882	4 730	2 075
204	sonstigen öffentlichen Sonderrechnungen	104	-	-	-	-	-	-
205	privaten Unternehmen und Kreditinstituten	32 673	9 728	6 317	42	2 361	640	367
206	übrigen Bereichen	4 288	2 957	2 799	4	39	99	17
207	Inneren Darlehen	1 103	383	-	-	381	-	2
208	Gewinnanteile v.wirtsch.Untern.u.aus Beteil.	217 636	189 638	170 190	7 849	766	5 181	5 652
209	Konzessionsabgaben	503 589	239 616	139 549	14 321	41 666	25 605	18 475
	Schuldendiensthilfen von:							
210	Bund, ERP-Sondervermögen	-	-	-	-	-	-	-
211	Land	2 262	-	-	-	-	-	-
212	Gemeinden/Gv	627	-	-	-	-	-	-
213	Zweckverbänden u. dgl.	-	-	-	-	-	-	-
214	sonstigen öffentlichen Bereich	-	-	-	-	-	-	-
215	kommunalen Sonderrechnungen	9	-	-	-	-	-	-
216	sonstigen öffentlichen Sonderrechnungen	71	-	-	-	-	-	-
217	privaten Unternehmen	149	-	-	-	-	-	-
218	übrigen Bereichen	60	-	-	-	-	-	-
	Ersatz von soz.Leistg. außerhalb v.Einricht.							
219	Kostenbeitr. u. Aufwendungsers.;Kosteners. Unterhaltsansprüche gegen bürgerl.-rechtl. Unterhaltsverpflichtete	59 277	17 538	9 213	439	4 259	1 898	1 729
220	Leistungen von Sozialleistungsträgern	6 450	1 761	763	16	504	323	155
221	Sonstige Ersatzleistungen	26 659	9 940	3 492	151	3 477	1 697	1 123
222	Rückzahlung gewährter Hilfen	32 972	25 980	23 679	430	1 218	523	131
223		14 298	5 911	1 652	239	642	2 084	1 294
	Ersatz von soz. Leistungen in Einrichtungen							
224	Kostenbeitr. u. Aufwendungsers.; Kosteners. Unterhaltsansprüche gegen bürgerl.-rechtl. Unterhaltsverpflichtete	91 859	16 411	4 942	2 070	2 624	3 976	2 799
225	Leistungen von Sozialleistungsträgern	25 043	151	6	-	5	139	0
226	Sonstige Ersatzleistungen	508 154	5 484	3 529	68	829	574	484
227	Rückzahlung gewährter Hilfen	34 865	919	90	88	14	705	22
228		3 497	1 099	947	0	3	101	49
229	Weitere Finanzeinnahmen	242 796	162 309	131 595	7 128	9 404	10 307	3 873
	Kalkulatorische Einnahmen:							
230	Abschreibungen	472 100	40 859	-	740	16 482	12 813	10 823
231	Verzinsung des Anlagekapitals	339 483	32 906	-	645	14 944	9 807	7 509
232	Zuführung vom Vermögenshaushalt	152 546	15 225	-	1 005	9 761	3 625	834
233	Sonstige Finanzeinnahmen zusammen	2 806 859	805 841	516 000	35 338	112 260	84 829	57 413
234	Brutto-Einnahmen des Verwaltungshaushalts 1)	52 632 146	15 686 279	9 083 050	932 869	2 647 296	1 740 337	1 282 727
235	Abzüglich Zahlungen von Gemeinden/Gv	9 869 233	X	X	X	X	X	X
236	Einnahmen des Verwaltungshaushalts 1)2)	42 762 912	X	X	X	X	X	X
	Einnahmen des Vermögenshaushalts							
237	Zuführung vom Verwaltungshaushalt	4 800 430	604 584	0	83 504	303 152	137 038	80 890
238	Entnahmen aus Rücklagen	3 440 688	454 379	-	19 588	397 993	25 066	11 731
	Rückflüsse von Darlehen von:							
239	Bund, ERP-Sondervermögen	-	-	-	-	-	-	-
240	Land	-	-	-	-	-	-	-
241	Gemeinden/Gv	655	-	-	-	-	-	-
242	Zweckverbänden u. dgl.	6 091	-	-	-	-	-	-
243	sonstigen öffentlichen Bereichen	-	-	-	-	-	-	-
244	kommunalen Sonderrechnungen	431 270	302 850	292 189	544	3 308	5 074	1 735
245	sonstigen öffentlichen Sonderrechnungen	3 217	88	43	-	-	20	25
246	privaten Unternehmen	11 347	2 323	-	268	604	1 140	311
247	übrigen Bereichen	48 959	41 139	39 355	540	334	490	419
248	Veräuß.v Beteil.u.Rückfl.v.Kapitaleinlagen	102 720	97 840	95 689	7	1 876	145	123
	Veräuß. von Sachen des Anlagevermögens							
249	Grundstücke	1 064 150	192 364	51 343	8 578	40 474	42 719	49 251
250	Immaterielle Vermögensgegenstände	-	-	-	-	-	-	-

1) Ohne Zivilschutz für Rechnung des Bundes, Ausbildungsförderung, Wohngeld und Steuerbeteiligung (Gr.-Nr.81).- 2) Bereinigt, aber einschl. haushaltstechnischer Ver- und sonstiger öffentlicher Bereich.- 5) Steuern "netto".

Verwaltungsgemeinschaften) nach Gebietskörperschaften/Gemeindegrößenklassen
1 000 EUR -

zusammen	Kreisangehörige Gemeinden							Gemeinden zusammen	Landkreise	Bezirke	Lfd. Nr.
	davon mit ... Einwohnern										
	20 000 und mehr	10 000 bis unter 20 000	5 000 bis unter 10 000	3 000 bis unter 5 000	2 000 bis unter 3 000	1 000 bis unter 2 000	weniger als 1 000				
-	-	-	-	-	-	-	-	-	-	-	- 202
5 445	2 510	1 198	1 484	67	178	9	-	32 473	927	755	203
84	42	7	9	4	10	12	0	84	3	17	204
20 405	2 840	12 179	3 101	1 294	326	630	34	30 133	2 165	375	205
1 098	684	315	15	53	14	14	2	4 055	152	82	206
606	6	30	237	204	46	43	40	988	95	20	207
25 216	4 284	12 335	6 411	1 310	325	480	70	214 854	1 685	1 096	208
263 973	51 940	66 581	63 502	39 036	19 364	20 837	2 714	503 589	-	-	209
-	-	-	-	-	-	-	-	-	-	-	210
2 262	2 250	-	0	1	0	10	-	2 262	-	-	211
627	0	91	361	-	-	141	33	627	-	-	212
-	-	-	-	-	-	-	-	-	-	-	213
-	-	-	-	-	-	-	-	-	-	-	214
9	-	-	-	9	-	-	-	9	-	-	215
71	-	-	-	-	-	71	-	71	-	-	216
149	0	-	148	-	0	-	-	149	-	-	217
33	6	4	23	-	-	1	-	33	-	27	218
4	3	-	-	0	-	-	-	17 542	36 805	4 929	219
-	-	-	-	-	-	-	-	1 761	2 092	2 597	220
-	-	-	-	-	-	-	-	9 940	10 135	6 584	221
6	-	-	6	1	-	-	-	25 987	1 887	5 098	222
0	-	-	0	-	-	-	-	5 912	7 662	724	223
54	54	-	-	-	-	-	-	16 465	25 549	49 845	224
-	-	-	-	-	-	-	-	151	817	24 075	225
-	-	-	-	-	-	-	-	5 484	8 886	493 785	226
-	-	-	-	-	-	-	-	919	350	33 596	227
-	-	-	-	-	-	-	-	1 099	291	2 106	228
79 272	17 885	27 474	16 138	9 489	3 339	4 192	755	241 580	1 201	15	229
396 468	50 550	103 130	114 899	65 345	28 395	29 551	4 598	437 326	28 623	6 151	230
291 064	39 021	79 649	77 762	48 566	21 647	20 816	3 603	323 970	13 982	1 531	231
116 090	14 191	37 051	20 681	19 806	9 267	12 518	2 577	131 315	20 222	1 010	232
1 203 031	186 271	340 059	304 820	185 195	82 912	89 341	14 433	2 008 872	163 568	634 418	233
21 586 181	3 391 473	5 444 780	5 500 420	3 499 712	1 681 900	1 825 411	242 485	37 272 460	9 718 634	5 641 052	234
X	X	X	X	X	X	X	X	X	X	X	235
X	X	X	X	X	X	X	X	X	X	X	236
3 384 354	322 192	808 005	953 800	621 128	306 705	333 516	39 008	3 988 938	698 135	113 358	237
2 791 535	170 973	435 192	613 782	685 747	382 563	440 612	62 666	3 245 914	168 710	26 063	238
-	-	-	-	-	-	-	-	-	-	-	239
-	-	-	-	-	-	-	-	-	-	-	240
545	-	8	136	-	-	400	-	545	111	-	241
5 996	12	5 383	575	27	-	-	-	5 996	95	-	242
-	-	-	-	-	-	-	-	-	-	-	243
37 729	14 430	7 107	11 876	339	3 759	218	1	340 580	90 690	-	244
2 442	586	1 093	582	145	12	22	-	2 530	260	427	245
6 482	395	3 392	1 725	109	37	825	-	8 805	2 541	1	246
5 103	896	1 444	617	878	159	1 091	18	46 242	2 501	216	247
1 755	669	370	345	139	105	126	-	99 595	3 125	-	248
866 069	88 018	189 529	243 603	143 591	91 068	100 387	9 874	1 058 434	5 017	700	249
-	-	-	-	-	-	-	-	-	-	-	250

rechnungen.- 3) Innere Verrechnungen, kalkulatorische Kosten, Zuführung zum Vermögens- bzw. Verwaltungshaushalt.- 4) Bund, Land, Zweckverbände u. dgl.

noch: Tab. 1.21 Ausgabe- und Einnahmearten der Gemeinden und Gemeindeverbände (einschl. - Beträge in

Lfd. Nr.	Ausgabe-/Einnahmearart	Gemeinden und Gemeindeverbände insgesamt	Kreisfreie Städte					
			zusammen	davon mit ... Einwohnern				
				500 000 und mehr	200 000 bis unter 500 000	100 000 bis unter 200 000	50 000 bis unter 100 000	weniger als 50 000
251	Bewegliche Sachen	29 061	2 062	441	203	460	454	504
252	Beiträge und ähnliche Entgelte	588 539	76 788	44 752	5 025	11 554	5 129	10 327
	Zuweisungen und Zuschüsse für Investitionen und Investitionsförd.-maßnahmen von:							
253	Bund, ERP-Sondervermögen	50 143	19 948	5 875	465	1 444	7 501	4 662
254	Land	2 146 490	376 060	162 913	38 512	71 267	50 436	52 931
255	Gemeinden/Gv	105 295	3 489	281	530	1 810	528	340
256	Zweckverbänden u. dgl.	27 790	209	-	-	204	-	5
257	sonstigen öffentlichen Bereichen	- 1 618	3	-	-	-	-	3
258	kommunalen Sonderrechnungen	4 840	2 247	801	1 164	244	3	36
259	sonstigen öffentlichen Sonderrechnungen	10 503	2 749	33	343	486	33	1 854
260	privaten Unternehmen	34 610	5 852	1 137	129	1 141	3 376	68
261	übrigen Bereichen	37 115	9 382	1 890	496	1 672	4 811	513
	Einnahmen aus Krediten u. inneren Darl. von:							
262	Bund, ERP-Sondervermögen	-	-	-	-	-	-	-
263	Land	185	-	-	-	-	-	-
264	Gemeinden/Gv	1 250	-	-	-	-	-	-
265	Zweckverbänden u. dgl.	-	-	-	-	-	-	-
266	sonstigen öffentlichen Bereichen	-	-	-	-	-	-	-
267	kommunalen Sonderrechnungen	5 544	-	-	-	-	-	-
268	sonstigen öffentlichen Sonderrechnungen	32 373	25 500	-	-	-	-	25 500
269	Kreditinstituten (einschl. Sparkassen)	1 134 772	268 746	102 549	29 701	36 348	59 719	40 431
270	übrigen Bereichen	8 988	-	-	-	-	-	-
271	aus inneren Darlehen	1 903	34	-	-	34	-	-
272	Brutto-Einnahmen des Vermögenshaushalts	14 127 309	2 488 636	799 292	189 597	874 407	343 681	281 659
273	Abzüglich Zahlungen von Gemeinden/Gv	107 200	X	X	X	X	X	X
274	Einnahmen des Vermögenshaushalts 2)	14 020 109	X	X	X	X	X	X
275	Brutto-Einnahmen Verwaltungs- u. Vermögenshaushalts zusammen	66 759 455	18 174 915	9 882 342	1 122 466	3 521 703	2 084 018	1 564 386
276	Abzügl. Zahlungen von Gemeinden/Gv zusammen	9 976 434	X	X	X	X	X	X
277	Abzügl. haushaltstechn. Verrechnungen 3)	6 781 832	969 307	0	88 223	540 936	203 433	136 715
278	Bereinigte Einnahmen des Verwaltungs- und Vermögenshaushalts zusammen	50 001 189	X	X	X	X	X	X
279	Abzüglich Zahlungen von anderen Ebenen 4)	14 978 754	4 378 131	2 257 888	395 630	735 433	564 326	424 854
280	Netto - Einnahmen	35 022 435	X	X	X	X	X	X
	Mehrausgaben(-)/Mehreinnahmen - brutto -							
281	des Verwaltungshaushalts	2 000 981	1 226 523	991 116	- 11 934	105 989	56 806	84 546
282	des Vermögenshaushalts	-1 869 895	-1 404 539	-1 274 414	20 247	- 33 630	- 80 479	- 36 263
283	des Verwaltungs- u. Vermögenshaush. zusammen	131 086	- 178 016	- 283 297	8 313	72 359	- 23 674	48 283
	nachrichtlich:							
284	Gewerbesteuerumlage (Ausgaben)	1 663 066	581 754	371 211	23 128	74 628	60 535	52 251

1) Ohne Zivilschutz für Rechnung des Bundes, Ausbildungsförderung, Wohngeld und Steuerbeteiligung (Gr.-Nr.81).- 2) Bereinigt, aber einschl. haushaltstechnischer Ver- und sonstiger öffentlicher Bereich.- 5) Steuern "netto".

Verwaltungsgemeinschaften) nach Gebietskörperschaften/Gemeindegrößenklassen
1 000 EUR -

zusammen	Kreisangehörige Gemeinden davon mit ... Einwohnern							Gemeinden zusammen	Landkreise	Bezirke	Lfd. Nr.
	20 000 und mehr	10 000 bis unter 20 000	5 000 bis unter 10 000	3 000 bis unter 5 000	2 000 bis unter 3 000	1 000 bis unter 2 000	weniger als 1 000				
22 912	2 034	8 773	5 391	2 721	1 929	1 732	332	24 974	4 001	86	251
511 671	40 563	69 475	131 587	105 349	64 885	87 852	11 962	588 459	80	-	252
17 019	2 177	2 778	5 152	3 510	1 649	1 255	498	36 967	13 176	-	253
1 415 149	126 797	225 643	320 024	280 169	173 233	249 244	40 040	1 791 209	353 133	2 148	254
91 978	13 648	42 181	12 601	7 570	6 613	7 693	1 673	95 467	9 315	513	255
26 871	11 117	7 948	6 082	812	126	476	310	27 080	710	-	256
302	-	-	75	-	-	-	227	305	- 1 924	-	257
555	22	3	505	9	7	9	-	2 802	1 592	446	258
5 721	75	396	3 957	739	236	151	167	8 469	2 031	2	259
28 012	9 481	6 037	3 414	3 541	3 029	2 268	242	33 863	613	134	260
21 816	2 764	3 417	5 075	4 582	1 677	3 880	422	31 198	5 358	560	261
-	-	-	-	-	-	-	-	-	-	-	262
185	26	-	-	-	-	159	-	185	-	-	263
1 250	-	-	-	-	-	1 250	-	1 250	-	-	264
-	-	-	-	-	-	-	-	-	-	-	265
-	-	-	-	-	-	-	-	-	-	-	266
2 344	-	220	25	600	1 500	-	-	2 344	3 200	-	267
4 985	-	2 975	-	1 000	950	60	-	30 485	1 888	-	268
738 159	68 157	175 563	204 954	133 661	63 927	84 250	7 647	1 006 905	108 094	19 773	269
8 988	8 000	400	321	3	-	265	-	8 988	-	-	270
1 645	224	49	395	291	523	60	104	1 679	223	-	271
10 001 572	883 255	1 997 378	2 526 599	1 996 657	1 104 692	1 317 800	175 192	12 490 208	1 472 674	164 427	272
X	X	X	X	X	X	X	X	X	X	X	273
X	X	X	X	X	X	X	X	X	X	X	274
31 587 753	4 274 727	7 442 157	8 027 019	5 496 370	2 786 592	3 143 211	417 677	49 762 668	11 191 308	5 805 479	275
X	X	X	X	X	X	X	X	X	X	X	276
4 872 514	531 489	1 224 181	1 368 559	842 639	406 328	442 107	57 210	5 841 821	802 823	137 188	277
X	X	X	X	X	X	X	X	X	X	X	278
5 778 422	746 797	1 101 100	1 430 628	1 045 609	594 287	749 730	110 271	10 156 553	3 626 955	1 195 246	279
X	X	X	X	X	X	X	X	X	X	X	280
283 499	189 847	60 576	15 946	10 704	2 216	3 802	408	1 510 022	464 254	26 705	281
- 184 626	- 121 567	- 39 023	- 42 688	- 11 465	7 923	21 326	868	- 1 589 164	- 302 199	21 469	282
98 873	68 281	21 553	- 26 742	- 761	10 139	25 128	1 275	- 79 143	162 055	48 174	283
1 081 312	170 568	361 828	277 001	147 092	61 292	57 357	6 174	1 663 066	-	-	284

rechnungen.- 3) Innere Verrechnungen, kalkulatorische Kosten, Zuführung zum Vermögens- bzw. Verwaltungshaushalt.- 4) Bund, Land, Zweckverbände u. dgl.

Tab. 1.3 Personalausgaben nach Aufgabenbereichen und
- Beträge in

Lfd. Nr.	Aufgabenbereich ----- Art der Ausgaben	Gemeinden und Gemeinde- verbände insgesamt	Kreisfreie Städte					
			zusammen	davon mit ... Einwohnern				
				500 000 und mehr	200 000 bis unter 500 000	100 000 bis unter 200 000	50 000 bis unter 100 000	weniger als 50 000
Allgemeine Verwaltung								
1	Aufwendungen f. ehrenamtl. Tätigkeit	148 561	22 537	9 314	1 457	4 294	4 175	3 297
2	Dienstbezüge und dgl. 2)	2 241 771	655 412	316 283	36 711	119 058	101 419	81 942
3	davon: Beamte	796 207	258 559	113 347	12 422	49 336	48 635	34 818
4	Tariflich Beschäftigte	1 429 452	392 820	199 590	24 258	69 280	52 631	47 060
5	Sonstige Beschäftigte	16 112	4 034	3 345	30	441	152	65
6	Versorgungsbezüge	435 850	432 198	394 398	25 591	10 283	1 686	240
7	Beiträge zur Versorgungsrücklage	2 552	1 656	-	1 650	6	0	-
8	Beihilfen, Unterstützungen u. dgl.	188 467	114 184	86 027	8 821	6 940	7 083	5 313
9	Personal-Nebenausgaben	21 231	4 321	867	637	1 246	906	664
10	zusammen	3 038 432	1 230 307	806 890	74 867	141 828	115 267	91 456
dar.: Gemeindeorgane								
11	Aufwendungen f. ehrenamtl. Tätigkeit	130 385	15 090	5 993	1 316	3 520	2 557	1 704
12	Dienstbezüge und dgl. 2)	224 015	20 857	6 579	2 708	6 182	3 479	1 909
13	davon: Beamte	189 726	11 111	3 806	1 014	3 052	1 994	1 245
14	Tariflich Beschäftigte	29 085	9 718	2 772	1 686	3 118	1 485	657
15	Sonstige Beschäftigte	5 204	28	1	8	12	-	8
16	Versorgungsbezüge	2 160	1 315	-	303	1 012	-	-
17	Beiträge zur Versorgungsrücklage	328	0	-	-	0	-	-
18	Beihilfen, Unterstützungen u. dgl.	14 179	927	225	52	387	162	101
19	Personal-Nebenausgaben	529	20	11	0	4	5	-
20	zusammen	371 596	38 209	12 808	4 380	11 105	6 203	3 713
Hauptverwaltung								
21	Aufwendungen f. ehrenamtl. Tätigkeit	13 872	6 108	2 352	5	698	1 528	1 525
22	Dienstbezüge und dgl. 2)	1 183 835	346 247	144 505	9 905	66 855	68 357	56 626
23	davon: Beamte	369 018	139 850	52 312	3 783	28 261	33 164	22 330
24	Tariflich Beschäftigte	806 558	202 894	89 312	6 100	38 172	35 040	34 271
25	Sonstige Beschäftigte	8 259	3 503	2 881	22	422	152	25
26	Versorgungsbezüge	102 793	100 094	93 661	1 119	3 389	1 686	240
27	Beiträge zur Versorgungsrücklage	466	0	-	-	0	0	-
28	Beihilfen, Unterstützungen u. dgl.	69 818	37 779	24 774	191	4 303	5 470	3 041
29	Personal-Nebenausgaben	9 751	2 713	388	1	969	739	616
30	zusammen	1 380 535	492 941	265 680	11 219	76 214	77 779	62 048
Finanzverwaltung								
31	Aufwendungen f. ehrenamtl. Tätigkeit	25	14	-	8	-	-	6
32	Dienstbezüge und dgl. 2)	409 837	90 654	41 982	7 253	18 053	13 981	9 385
33	davon: Beamte	124 794	46 103	21 073	3 468	8 645	7 312	5 605
34	Tariflich Beschäftigte	284 910	44 464	20 822	3 785	9 407	6 669	3 780
35	Sonstige Beschäftigte	134	87	87	-	-	-	0
36	Versorgungsbezüge	3 775	3 764	-	1 033	2 731	-	-
37	Beiträge zur Versorgungsrücklage	44	0	-	-	0	-	-
38	Beihilfen, Unterstützungen u. dgl.	10 621	3 745	1 249	172	1 060	693	570
39	Personal-Nebenausgaben	155	99	49	-	26	22	3
40	zusammen	424 459	98 276	43 280	8 466	21 870	14 696	9 964
Öffentliche Sicherheit und Ordnung								
41	Aufwendungen f. ehrenamtl. Tätigkeit	32 595	3 056	1 062	72	197	731	994
42	Dienstbezüge und dgl. 2)	867 127	493 860	272 165	37 417	80 976	67 125	36 178
43	davon: Beamte	345 610	273 059	156 454	18 018	50 918	33 955	13 713
44	Tariflich Beschäftigte	516 261	219 411	114 937	19 398	30 002	32 703	22 371
45	Sonstige Beschäftigte	5 256	1 391	774	1	55	467	93
46	Versorgungsbezüge	21 857	21 857	1 578	6 209	13 143	778	148
47	Beiträge zur Versorgungsrücklage	1	1	-	-	1	-	-
48	Beihilfen, Unterstützungen u. dgl.	24 250	19 374	9 661	1 067	5 789	1 816	1 041
49	Personal-Nebenausgaben	2 664	888	247	2	204	305	131
50	zusammen	948 494	539 036	284 713	44 767	100 309	70 755	38 492

1) Ohne Verwaltungsgemeinschaften.- 2) Einschl. Beiträge zu Versorgungskassen und zur gesetzlichen Sozialversicherung.

nach Gebietskörperschaften/Gemeindegrößenklassen 1)
1 000 EUR -

zusammen	Kreisangehörige Gemeinden							Gemeinden zusammen	Landkreise	Bezirke	Lfd. Nr.
	davon mit ... Einwohnern										
	20 000 und mehr	10 000 bis unter 20 000	5 000 bis unter 10 000	3 000 bis unter 5 000	2 000 bis unter 3 000	1 000 bis unter 2 000	weniger als 1 000				
108 382	8 951	10 704	12 070	14 158	16 671	38 751	7 077	130 919	12 158	5 484	1
1 133 781	222 255	272 000	295 974	219 612	87 181	34 902	1 858	1 789 194	401 095	51 482	2
391 257	62 332	85 515	111 755	84 045	34 627	12 622	362	649 816	123 928	22 463	3
732 615	159 548	185 795	182 744	133 766	50 895	18 949	918	1 125 435	275 344	28 674	4
9 909	375	689	1 475	1 800	1 659	3 332	577	13 943	1 823	345	5
1 897	402	343	386	311	340	99	17	434 095	1 591	164	6
896	-	100	290	272	170	63	-	2 552	-	-	7
49 236	9 598	12 946	13 740	8 480	3 289	1 167	17	163 420	21 472	3 575	8
10 033	2 077	2 964	2 457	1 539	535	439	21	14 354	6 517	360	9
1 304 226	243 284	299 056	324 916	244 372	108 186	75 421	8 990	2 534 533	442 833	61 065	10
101 446	6 379	9 282	10 753	13 438	16 280	38 257	7 057	116 536	8 365	5 484	11
180 145	11 734	29 145	55 003	51 540	21 600	10 185	938	201 002	20 684	2 329	12
166 071	8 540	25 097	53 773	50 432	20 402	7 492	335	177 182	12 302	242	13
8 990	3 130	3 857	924	501	264	147	167	18 708	8 310	2 067	14
5 084	64	191	306	607	934	2 545	437	5 112	72	20	15
831	2	74	114	239	287	99	17	2 146	-	14	16
328	-	29	69	149	81	-	-	328	-	-	17
12 583	546	1 950	4 393	3 508	1 546	629	12	13 510	668	-	18
371	7	93	49	56	9	154	4	391	136	2	19
295 704	18 668	40 573	70 381	68 930	39 802	49 323	8 028	333 913	29 854	7 828	20
3 988	2 155	646	516	131	157	376	6	10 096	3 776	-	21
555 499	135 345	124 209	136 477	102 588	40 826	15 459	595	901 746	260 038	22 051	22
139 934	32 954	32 297	36 787	24 175	9 890	3 804	28	279 784	81 149	8 085	23
412 438	102 098	91 631	98 943	77 557	30 519	11 199	492	615 333	177 367	13 859	24
3 127	293	281	747	857	418	456	75	6 630	1 522	107	25
1 055	400	269	272	72	42	-	-	101 149	1 591	54	26
466	-	24	184	108	86	63	-	466	-	-	27
18 179	4 232	4 486	4 840	3 103	1 170	348	1	55 958	13 410	450	28
3 067	989	1 095	562	297	67	54	1	5 780	3 687	284	29
582 254	143 121	130 730	142 851	106 299	42 349	16 300	604	1 075 195	282 501	22 839	30
8	1	-	3	3	-	2	-	21	4	-	31
270 003	39 665	75 649	77 301	51 308	20 173	5 907	-	360 657	43 288	5 893	32
62 172	12 599	19 653	16 916	8 322	3 581	1 101	-	108 275	13 975	2 544	33
207 784	27 065	55 985	60 377	42 960	16 592	4 806	-	252 248	29 313	3 349	34
46	-	12	9	26	-	-	-	134	-	-	35
12	-	-	-	-	12	-	-	3 775	-	-	36
44	-	26	2	16	0	-	-	44	-	-	37
6 163	1 029	2 311	1 824	654	289	57	-	9 908	612	102	38
48	4	11	6	5	21	0	-	147	6	2	39
276 277	40 699	77 997	79 136	51 985	20 495	5 966	-	374 553	43 910	5 996	40
21 211	1 980	4 063	6 053	4 197	2 053	2 494	372	24 267	8 328	-	41
167 358	52 472	62 395	36 232	11 945	3 274	1 015	26	661 218	205 781	128	42
29 476	13 183	10 754	4 487	727	325	0	0	302 535	43 075	-	43
136 732	39 112	51 287	31 403	11 058	2 879	971	22	356 142	159 991	128	44
1 151	177	354	342	160	71	44	4	2 541	2 715	-	45
-	-	-	-	-	-	-	-	21 857	-	-	46
0	-	-	0	-	-	-	-	1	-	-	47
3 251	940	1 077	931	219	45	33	7	22 625	1 625	-	48
687	225	135	111	103	49	54	9	1 575	1 089	-	49
192 507	55 616	67 670	43 326	16 464	5 422	3 597	412	731 543	216 823	128	50

noch: Tab. 1.3 Personalausgaben nach Aufgabenbereichen und
- Beträge in

Lfd. Nr.	Aufgabenbereich ----- Art der Ausgaben	Gemeinden und Gemeindeverbände insgesamt	Kreisfreie Städte					
			zusammen	davon mit ... Einwohnern				
				500 000 und mehr	200 000 bis unter 500 000	100 000 bis unter 200 000	50 000 bis unter 100 000	weniger als 50 000
Schulen								
51	Aufwendungen f. ehrenamtl. Tätigkeit	698	74	1	-	21	33	19
52	Dienstbezüge und dgl. 2)	1 137 199	764 263	547 693	45 772	86 272	56 826	27 699
53	davon: Beamte	508 741	471 825	349 789	29 523	53 639	26 256	12 618
54	Tariflich Beschäftigte	611 040	285 985	193 717	16 248	32 518	29 669	13 834
55	Sonstige Beschäftigte	17 419	6 453	4 187	1	116	902	1 247
56	Versorgungsbezüge	47 298	47 229	52	9 420	35 955	1 801	-
57	Beiträge zur Versorgungsrücklage	0	0	-	-	0	-	-
58	Beihilfen, Unterstützungen u. dgl.	38 705	36 211	20 565	1 539	10 485	2 632	989
59	Personal-Nebenausgaben	1 476	995	401	1	154	411	28
60	zusammen	1 225 377	848 771	568 712	56 732	132 887	61 704	28 736
Wissenschaft, Forschung, Kulturpflege								
61	Aufwendungen f. ehrenamtl. Tätigkeit	2 639	178	45	-	48	48	38
62	Dienstbezüge und dgl. 2)	490 530	262 174	127 305	16 679	55 101	41 761	21 328
63	davon: Beamte	35 430	25 037	10 878	1 157	6 342	3 783	2 878
64	Tariflich Beschäftigte	418 712	218 752	108 573	15 478	41 370	35 817	17 514
65	Sonstige Beschäftigte	36 389	18 386	7 855	44	7 389	2 161	936
66	Versorgungsbezüge	2 624	2 588	1 153	359	1 076	-	-
67	Beiträge zur Versorgungsrücklage	0	0	-	-	0	-	-
68	Beihilfen, Unterstützungen u. dgl.	2 575	1 920	739	60	662	273	186
69	Personal-Nebenausgaben	1 353	361	93	0	121	130	16
70	zusammen	499 721	267 221	129 335	17 098	57 008	42 211	21 568
dar.: Theater, Musikpflege, Musikschulen								
71	Aufwendungen f. ehrenamtl. Tätigkeit	156	22	-	-	11	5	7
72	Dienstbezüge und dgl. 2)	146 434	72 860	28 286	3 674	22 076	13 845	4 979
73	davon: Beamte	1 563	1 069	602	22	89	202	154
74	Tariflich Beschäftigte	130 035	63 709	27 316	3 652	14 874	13 076	4 791
75	Sonstige Beschäftigte	14 836	8 082	368	-	7 114	567	33
76	Versorgungsbezüge	1 001	1 001	950	6	44	-	-
77	Beiträge zur Versorgungsrücklage	-	-	-	-	-	-	-
78	Beihilfen, Unterstützungen u. dgl.	227	161	67	4	29	52	9
79	Personal-Nebenausgaben	370	135	46	-	35	53	2
80	zusammen	148 188	74 180	29 349	3 684	22 195	13 955	4 997
Soziale Sicherung								
81	Aufwendungen f. ehrenamtl. Tätigkeit	1 317	679	641	- 2	6	18	16
82	Dienstbezüge und dgl. 2)	2 421 548	978 061	634 825	52 247	151 711	75 603	63 674
83	davon: Beamte	210 748	114 153	57 889	7 379	22 091	15 131	11 663
84	Tariflich Beschäftigte	2 197 248	857 943	571 520	44 867	129 424	60 222	51 910
85	Sonstige Beschäftigte	13 553	5 965	5 416	2	196	250	101
86	Versorgungsbezüge	6 997	6 938	3	2 232	4 695	8	-
87	Beiträge zur Versorgungsrücklage	1	0	-	-	0	-	-
88	Beihilfen, Unterstützungen u. dgl.	13 438	8 647	3 746	365	2 471	1 243	821
89	Personal-Nebenausgaben	3 135	872	398	3	274	133	63
90	zusammen	2 446 437	995 197	639 613	54 846	159 158	77 006	64 575
dar.: Verwaltung der sozialen Angelegenheiten								
91	Aufwendungen f. ehrenamtl. Tätigkeit	473	331	319	-	6	5	1
92	Dienstbezüge und dgl. 2)	762 110	335 036	176 229	24 061	60 076	43 664	31 006
93	davon: Beamte	181 114	92 893	44 573	6 640	18 524	13 504	9 652
94	Tariflich Beschäftigte	579 201	241 151	130 710	17 420	41 549	30 120	21 353
95	Sonstige Beschäftigte	1 795	992	946	2	3	40	1
96	Versorgungsbezüge	6 291	6 231	-	2 010	4 221	-	-
97	Beiträge zur Versorgungsrücklage	1	0	-	-	0	-	-
98	Beihilfen, Unterstützungen u. dgl.	11 153	6 918	2 639	328	2 024	1 174	753
99	Personal-Nebenausgaben	1 133	241	59	3	76	69	33
100	zusammen	781 161	348 757	179 246	26 402	66 404	44 912	31 793

1) Ohne Verwaltungsgemeinschaften.- 2) Einschl. Beiträge zu Versorgungskassen und zur gesetzlichen Sozialversicherung.

nach Gebietskörperschaften/Gemeindegrößenklassen 1)
1 000 EUR -

zusammen	Kreisangehörige Gemeinden							Gemeinden zusammen	Landkreise	Bezirke	Lfd. Nr.
	davon mit ... Einwohnern										
	20 000 und mehr	10 000 bis unter 20 000	5 000 bis unter 10 000	3 000 bis unter 5 000	2 000 bis unter 3 000	1 000 bis unter 2 000	weniger als 1 000				
399	84	135	103	44	11	21	-	473	226	-	51
193 471	31 032	51 120	53 849	35 251	13 661	8 132	426	957 735	113 569	65 896	52
5 313	1 653	3 578	79	1	-	2	-	477 138	14 155	17 448	53
179 354	28 092	46 442	51 628	32 833	12 630	7 362	366	465 340	98 909	46 791	54
8 804	1 287	1 100	2 141	2 417	1 030	769	60	15 257	505	1 657	55
2	-	-	-	-	2	-	-	47 231	-	67	56
-	-	-	-	-	-	-	-	0	-	-	57
518	135	341	30	7	4	1	0	36 729	1 263	712	58
179	15	97	49	14	3	1	0	1 174	217	86	59
194 570	31 266	51 693	54 030	35 317	13 681	8 157	427	1 043 341	115 274	66 762	60
1 109	187	331	341	139	58	52	1	1 287	1 332	19	61
165 815	58 119	67 308	29 016	6 292	2 406	2 573	101	427 990	44 976	17 565	62
4 620	2 123	2 138	311	49	0	-	-	29 657	4 363	1 409	63
148 078	54 108	59 941	24 288	5 567	2 126	1 956	94	366 830	36 413	15 469	64
13 117	1 888	5 230	4 417	676	280	617	8	31 502	4 200	687	65
-	-	-	-	-	-	-	-	2 588	-	36	66
0	-	0	-	-	-	-	-	0	-	-	67
355	167	141	46	1	0	0	0	2 275	241	59	68
466	51	387	17	10	0	1	-	827	481	45	69
167 746	58 524	68 167	29 421	6 442	2 465	2 626	102	434 967	47 029	17 724	70
116	-	9	77	14	-	16	-	139	17	-	71
61 077	22 762	24 067	12 049	964	615	613	7	133 936	10 601	1 897	72
247	203	25	7	12	-	-	-	1 315	53	194	73
55 806	22 246	22 831	9 136	899	532	162	-	119 515	9 078	1 442	74
5 024	313	1 212	2 906	52	83	451	7	13 106	1 470	261	75
-	-	-	-	-	-	-	-	1 001	-	-	76
-	-	-	-	-	-	-	-	-	-	-	77
47	19	9	19	1	0	-	-	208	12	7	78
47	24	16	6	-	-	-	-	182	180	8	79
61 287	22 805	24 101	12 151	979	615	629	7	135 466	10 809	1 913	80
387	36	96	102	69	46	38	-	1 066	251	-	81
927 582	115 350	220 978	239 919	163 155	81 066	97 844	9 271	1 905 643	406 507	109 398	82
1 226	770	412	41	3	-	-	-	115 379	56 449	38 920	83
919 661	114 101	219 555	238 303	161 992	80 000	96 550	9 161	1 777 604	349 311	70 332	84
6 695	479	1 011	1 574	1 161	1 066	1 295	110	12 660	747	146	85
-	-	-	-	-	-	-	-	6 938	-	59	86
-	-	-	-	-	-	-	-	0	0	-	87
317	65	81	79	30	28	31	2	8 963	2 599	1 876	88
928	80	184	154	361	49	98	2	1 800	1 215	119	89
929 214	115 532	221 339	240 253	163 615	81 189	98 011	9 275	1 924 411	410 573	111 453	90
4	4	-	-	-	-	-	-	335	138	-	91
-	-	-	-	-	-	-	-	335 036	318 339	108 735	92
-	-	-	-	-	-	-	-	92 893	49 302	38 920	93
-	-	-	-	-	-	-	-	241 151	268 381	69 669	94
-	-	-	-	-	-	-	-	992	657	146	95
-	-	-	-	-	-	-	-	6 231	-	59	96
-	-	-	-	-	-	-	-	0	0	-	97
-	-	-	-	-	-	-	-	6 918	2 360	1 876	98
-	-	-	-	-	-	-	-	241	774	119	99
4	4	-	-	-	-	-	-	348 761	321 611	110 789	100

noch: Tab. 1.3 Personalausgaben nach Aufgabenbereichen und
- Beträge in

Lfd. Nr.	Aufgabenbereich ----- Art der Ausgaben	Gemeinden und Gemeinde- verbände insgesamt	Kreisfreie Städte					
			zusammen	davon mit ... Einwohnern				
				500 000 und mehr	200 000 bis unter 500 000	100 000 bis unter 200 000	50 000 bis unter 100 000	weniger als 50 000
Soziale Einrichtungen								
101	Aufwendungen f. ehrenamtl. Tätigkeit	222	22	9	-	0	7	5
102	Dienstbezüge und dgl. 2)	54 946	40 917	36 507	398	1 343	1 766	904
103	davon: Beamte	5 175	4 571	4 179	71	208	112	-
104	Tariflich Beschäftigte	49 269	36 063	32 150	327	1 116	1 569	902
105	Sonstige Beschäftigte	503	283	178	-	19	84	3
106	Versorgungsbezüge	19	19	-	18	0	-	-
107	Beiträge zur Versorgungsrücklage	0	0	-	-	0	-	-
108	Beihilfen, Unterstützungen u. dgl.	303	270	252	3	14	1	-
109	Personal-Nebenausgaben	245	19	-	-	2	11	6
110	zusammen	55 735	41 247	36 768	419	1 359	1 784	916
Sonstige Einrichtungen der Jugendhilfe								
111	Aufwendungen f. ehrenamtl. Tätigkeit	250	16	13	- 2	-	2	3
112	Dienstbezüge und dgl. 2)	1 462 444	536 402	392 208	27 347	74 786	19 147	22 913
113	davon: Beamte	8 353	7 357	5 777	668	492	27	395
114	Tariflich Beschäftigte	1 444 182	525 652	383 400	26 679	74 124	19 010	22 438
115	Sonstige Beschäftigte	9 908	3 392	3 031	-	170	110	81
116	Versorgungsbezüge	376	376	-	204	164	8	-
117	Beiträge zur Versorgungsrücklage	-	-	-	-	-	-	-
118	Beihilfen, Unterstützungen u. dgl.	973	755	636	34	73	1	11
119	Personal-Nebenausgaben	1 282	518	325	0	159	24	10
120	zusammen	1 465 325	538 067	393 183	27 584	75 181	19 181	22 938
Gesundheit, Sport, Erholung								
121	Aufwendungen f. ehrenamtl. Tätigkeit	152	11	11	-	-	-	-
122	Dienstbezüge und dgl. 2)	392 655	186 661	89 890	17 887	35 790	26 447	16 646
123	davon: Beamte	34 775	18 780	10 288	620	4 656	1 666	1 551
124	Tariflich Beschäftigte	351 500	165 628	78 293	17 267	30 338	24 779	14 951
125	Sonstige Beschäftigte	6 381	2 252	1 309	-	797	2	144
126	Versorgungsbezüge	5 031	4 749	2 811	243	1 689	6	-
127	Beiträge zur Versorgungsrücklage	0	0	-	-	0	-	-
128	Beihilfen, Unterstützungen u. dgl.	4 849	1 764	672	31	525	223	314
129	Personal-Nebenausgaben	591	328	166	0	74	46	43
130	zusammen	403 279	193 512	93 550	18 161	38 078	26 721	17 002
dar.: Krankenhäuser								
131	Aufwendungen f. ehrenamtl. Tätigkeit	-	-	-	-	-	-	-
132	Dienstbezüge und dgl. 2)	20 303	2 879	1 884	-	155	404	436
133	davon: Beamte	16 647	2 879	1 884	-	155	404	436
134	Tariflich Beschäftigte	3 178	-	-	-	-	-	-
135	Sonstige Beschäftigte	478	0	0	-	-	-	-
136	Versorgungsbezüge	3 952	3 670	2 811	-	853	6	-
137	Beiträge zur Versorgungsrücklage	-	-	-	-	-	-	-
138	Beihilfen, Unterstützungen u. dgl.	3 642	650	146	-	130	164	210
139	Personal-Nebenausgaben	17	-	-	-	-	-	-
140	zusammen	27 914	7 199	4 840	-	1 139	574	646
Park- und Gartenanlagen								
141	Aufwendungen f. ehrenamtl. Tätigkeit	17	-	-	-	-	-	-
142	Dienstbezüge und dgl. 2)	143 219	91 678	33 113	6 823	24 881	17 371	9 490
143	davon: Beamte	2 042	1 992	912	-	833	231	15
144	Tariflich Beschäftigte	140 429	89 645	32 200	6 823	24 016	17 138	9 468
145	Sonstige Beschäftigte	748	41	-	-	32	1	7
146	Versorgungsbezüge	261	261	-	47	213	-	-
147	Beiträge zur Versorgungsrücklage	0	0	-	-	0	-	-
148	Beihilfen, Unterstützungen u. dgl.	172	159	62	-	89	8	1
149	Personal-Nebenausgaben	132	123	35	-	32	37	19
150	zusammen	143 801	92 221	33 209	6 870	25 215	17 416	9 510

1) Ohne Verwaltungsgemeinschaften.- 2) Einschl. Beiträge zu Versorgungskassen und zur gesetzlichen Sozialversicherung.

nach Gebietskörperschaften/Gemeindegrößenklassen 1)
1 000 EUR -

zusammen	Kreisangehörige Gemeinden							Gemeinden zusammen	Landkreise	Bezirke	Lfd. Nr.
	davon mit ... Einwohnern										
	20 000 und mehr	10 000 bis unter 20 000	5 000 bis unter 10 000	3 000 bis unter 5 000	2 000 bis unter 3 000	1 000 bis unter 2 000	weniger als 1 000				
152	12	33	31	38	13	25	-	174	48	-	101
11 749	3 322	3 206	1 296	3 380	339	207	-	52 667	2 280	-	102
376	150	222	3	-	-	-	-	4 947	228	-	103
11 154	3 104	2 926	1 236	3 363	322	204	-	47 217	2 052	-	104
219	68	57	57	17	17	3	-	503	0	-	105
-	-	-	-	-	-	-	-	19	-	-	106
-	-	-	-	-	-	-	-	0	-	-	107
29	10	18	0	1	-	-	-	299	4	-	108
214	1	15	1	197	0	-	-	233	12	-	109
12 144	3 345	3 271	1 327	3 616	352	232	-	53 391	2 344	-	110
232	20	64	70	31	34	13	-	248	2	-	111
915 833	112 028	217 772	238 623	159 776	80 726	97 637	9 271	1 452 234	9 546	663	112
850	620	190	38	3	-	-	-	8 207	145	-	113
908 507	110 997	216 629	237 068	158 629	79 677	96 346	9 161	1 434 159	9 360	663	114
6 476	411	953	1 518	1 144	1 049	1 291	110	9 868	40	-	115
-	-	-	-	-	-	-	-	376	-	-	116
-	-	-	-	-	-	-	-	-	-	-	117
288	56	63	79	29	28	31	2	1 043	- 70	-	118
714	79	169	153	164	49	98	2	1 232	49	1	119
917 066	112 183	218 068	238 926	159 999	80 837	97 779	9 275	1 455 134	9 527	664	120
118	1	30	57	6	16	5	3	130	12	10	121
144 347	30 189	42 770	39 410	21 025	5 448	4 872	633	331 008	48 390	13 257	122
1 102	312	751	10	28	0	-	-	19 882	2 519	12 373	123
139 191	29 751	41 347	38 248	19 553	5 186	4 546	561	304 819	45 802	879	124
4 054	127	673	1 152	1 443	261	325	72	6 306	70	5	125
-	-	-	-	-	-	-	-	4 749	-	282	126
-	-	-	-	-	-	-	-	0	-	-	127
129	24	90	8	7	1	0	0	1 893	439	2 517	128
61	3	6	23	25	3	0	-	389	190	12	129
144 655	30 218	42 897	39 499	21 061	5 467	4 877	636	338 168	49 033	16 078	130
-	-	-	-	-	-	-	-	-	-	-	131
4 090	0	827	2	3 257	4	-	-	6 969	960	12 373	132
471	0	471	-	-	-	-	-	3 350	923	12 373	133
3 141	-	356	2	2 779	4	-	-	3 141	37	-	134
478	-	-	-	478	-	-	-	478	-	-	135
-	-	-	-	-	-	-	-	3 670	-	282	136
-	-	-	-	-	-	-	-	-	-	-	137
71	11	55	-	5	-	-	-	721	403	2 517	138
17	-	-	-	17	-	-	-	17	-	-	139
4 178	11	882	2	3 279	4	-	-	11 378	1 364	15 173	140
17	-	2	5	1	6	0	3	17	-	-	141
49 925	15 359	16 066	10 514	4 461	1 689	1 620	216	141 602	1 617	-	142
50	5	43	-	3	-	-	-	2 042	-	-	143
49 167	15 354	15 898	10 249	4 282	1 660	1 541	183	138 812	1 617	-	144
708	0	125	265	176	29	79	34	748	-	-	145
-	-	-	-	-	-	-	-	261	-	-	146
-	-	-	-	-	-	-	-	0	-	-	147
12	1	9	2	0	0	0	-	171	0	-	148
7	-	2	4	-	1	-	-	130	2	-	149
49 961	15 360	16 079	10 525	4 462	1 695	1 620	219	142 182	1 619	-	150

noch: Tab. 1.3 Personalausgaben nach Aufgabenbereichen und
- Beträge in

Lfd. Nr.	Aufgabenbereich ----- Art der Ausgaben	Gemeinden und Gemeinde- verbände insgesamt	Kreisfreie Städte					
			zusammen	davon mit ... Einwohnern				
				500 000 und mehr	200 000 bis unter 500 000	100 000 bis unter 200 000	50 000 bis unter 100 000	weniger als 50 000
Bau- und Wohnungswesen, Verkehr								
151	Aufwendungen f. ehrenamtl. Tätigkeit	629	152	85	12	-	22	33
152	Dienstbezüge und dgl. 2)	1 189 192	484 059	259 606	27 160	86 756	69 654	40 883
153	davon: Beamte	156 376	85 572	43 920	4 553	18 392	10 719	7 988
154	Tariflich Beschäftigte	1 030 035	397 919	215 202	22 607	68 307	58 915	32 887
155	Sonstige Beschäftigte	2 780	567	483	0	56	20	8
156	Versorgungsbezüge	5 890	5 898	58	1 369	4 471	-	-
157	Beiträge zur Versorgungsrücklage	13	0	-	-	0	-	-
158	Beihilfen, Unterstützungen u. dgl.	12 469	6 658	2 620	222	2 024	1 078	714
159	Personal-Nebenausgaben	1 616	1 033	711	1	113	115	93
160	zusammen	1 209 810	497 799	263 079	28 764	93 364	70 869	41 722
dar.: Bauverwaltung, Städtebaul. Planung, Städte- bauförderung, Vermessung, Bauordnung								
161	Aufwendungen f. ehrenamtl. Tätigkeit	594	135	68	12	-	22	33
162	Dienstbezüge und dgl. 2)	644 203	281 685	141 014	18 929	52 129	42 296	27 317
163	davon: Beamte	130 822	66 106	30 015	4 105	15 455	9 684	6 847
164	Tariflich Beschäftigte	512 375	215 047	110 545	14 824	36 619	32 596	20 463
165	Sonstige Beschäftigte	1 006	531	453	0	55	16	6
166	Versorgungsbezüge	4 939	4 954	2	1 201	3 751	-	-
167	Beiträge zur Versorgungsrücklage	13	0	-	-	0	-	-
168	Beihilfen, Unterstützungen u. dgl.	10 601	5 273	1 778	200	1 631	1 004	659
169	Personal-Nebenausgaben	740	455	332	1	36	73	14
170	zusammen	661 090	292 501	143 193	20 343	57 548	43 396	28 022
Straßen, Wege, Brücken								
171	Aufwendungen f. ehrenamtl. Tätigkeit	9	0	-	-	-	-	0
172	Dienstbezüge und dgl. 2)	403 515	88 140	32 326	3 533	23 647	17 649	10 986
173	davon: Beamte	8 261	5 179	2 047	-	2 145	364	623
174	Tariflich Beschäftigte	393 665	82 959	30 279	3 533	21 502	17 285	10 361
175	Sonstige Beschäftigte	1 589	2	-	-	-	-	2
176	Versorgungsbezüge	494	487	-	35	452	-	-
177	Beiträge zur Versorgungsrücklage	0	0	-	-	0	-	-
178	Beihilfen, Unterstützungen u. dgl.	879	489	130	-	280	46	32
179	Personal-Nebenausgaben	507	248	168	-	43	20	17
180	zusammen	405 405	89 364	32 624	3 567	24 422	17 715	11 036
Öffentliche Einrichtungen, Wirtschaftsförderer								
181	Aufwendungen f. ehrenamtl. Tätigkeit	261	1	-	-	-	1	-
182	Dienstbezüge und dgl. 2)	904 323	167 160	49 847	8 270	35 854	31 723	41 465
183	davon: Beamte	27 765	15 039	6 487	760	3 577	2 208	2 007
184	Tariflich Beschäftigte	866 860	151 427	42 870	7 507	32 265	29 422	39 362
185	Sonstige Beschäftigte	9 698	695	490	3	12	93	97
186	Versorgungsbezüge	3 109	3 107	1 253	422	1 432	-	-
187	Beiträge zur Versorgungsrücklage	8	0	-	-	0	-	-
188	Beihilfen, Unterstützungen u. dgl.	2 678	1 573	584	71	545	244	128
189	Personal-Nebenausgaben	1 115	434	115	0	67	71	180
190	zusammen	911 493	172 276	51 800	8 764	37 898	32 040	41 774
dar.: Abwasserbeseitigung								
191	Aufwendungen f. ehrenamtl. Tätigkeit	35	-	-	-	-	-	-
192	Dienstbezüge und dgl. 2)	118 670	18 244	-	-	6 460	7 281	4 503
193	davon: Beamte	2 396	1 619	-	-	1 219	194	206
194	Tariflich Beschäftigte	115 707	16 625	-	-	5 241	7 088	4 296
195	Sonstige Beschäftigte	567	-	-	-	-	-	-
196	Versorgungsbezüge	476	475	-	-	475	-	-
197	Beiträge zur Versorgungsrücklage	8	-	-	-	-	-	-
198	Beihilfen, Unterstützungen u. dgl.	267	180	-	-	172	8	-
199	Personal-Nebenausgaben	183	69	-	-	8	1	61
200	zusammen	119 640	18 968	-	-	7 116	7 290	4 563

1) Ohne Verwaltungsgemeinschaften.- 2) Einschl. Beiträge zu Versorgungskassen und zur gesetzlichen Sozialversicherung.

nach Gebietskörperschaften/Gemeindegrößenklassen 1)
1 000 EUR -

zusammen	Kreisangehörige Gemeinden							Gemeinden zusammen	Landkreise	Bezirke	Lfd. Nr.
	davon mit ... Einwohnern										
	20 000 und mehr	10 000 bis unter 20 000	5 000 bis unter 10 000	3 000 bis unter 5 000	2 000 bis unter 3 000	1 000 bis unter 2 000	weniger als 1 000				
386	39	67	141	62	30	40	6	537	91	-	151
473 800	92 765	124 868	125 378	66 656	29 863	30 654	3 616	957 859	226 744	4 588	152
45 488	15 769	17 996	9 303	2 085	263	71	-	131 060	24 544	772	153
426 243	76 830	106 675	115 720	64 061	29 306	30 149	3 502	824 162	202 057	3 816	154
2 069	166	197	355	510	294	435	114	2 637	144	-	155
- 7	- 15	-	-	8	-	-	-	5 890	-	-	156
13	-	-	2	-	11	-	-	13	-	-	157
4 214	1 313	1 609	1 043	195	14	32	8	10 873	1 552	45	158
230	41	75	37	42	14	21	1	1 263	353	0	159
478 636	94 143	126 620	126 601	66 963	29 932	30 748	3 630	976 435	228 741	4 634	160
371	39	65	135	61	28	39	5	506	88	-	161
248 856	73 694	94 279	63 166	15 738	1 692	278	9	530 540	109 074	4 588	162
44 275	15 245	17 491	9 159	2 053	256	71	-	110 381	19 669	772	163
204 152	58 292	76 673	53 906	13 672	1 432	177	-	419 199	89 360	3 816	164
429	157	115	101	13	4	30	9	960	46	-	165
- 15	- 15	-	-	-	-	-	-	4 939	-	-	166
13	-	-	2	-	11	-	-	13	-	-	167
3 993	1 284	1 545	1 007	153	4	-	-	9 266	1 290	45	168
105	25	60	15	5	0	-	-	560	179	0	169
253 323	75 027	95 949	64 324	15 957	1 735	317	13	545 824	110 632	4 634	170
7	1	-	1	2	1	1	1	7	2	-	171
208 006	13 845	26 902	58 044	48 770	27 473	29 490	3 481	296 146	107 369	-	172
986	388	451	113	26	8	-	-	6 165	2 096	-	173
205 529	13 449	26 395	57 714	48 280	27 213	29 093	3 385	288 488	105 177	-	174
1 491	8	56	217	464	253	397	96	1 492	96	-	175
8	-	-	-	8	-	-	-	494	-	-	176
-	-	-	-	-	-	-	-	0	-	-	177
195	23	52	35	42	10	32	2	684	195	-	178
103	15	-	22	37	14	15	1	351	156	-	179
208 318	13 883	26 954	58 102	48 857	27 498	29 539	3 484	297 682	107 723	-	180
216	21	50	22	50	27	44	1	218	43	-	181
647 622	93 419	188 366	169 978	96 752	44 102	47 830	7 176	814 783	84 614	4 927	182
3 923	1 223	1 939	454	186	116	4	-	18 962	8 211	593	183
634 788	91 606	185 312	167 418	94 697	42 595	46 389	6 772	786 215	76 311	4 333	184
8 911	589	1 114	2 106	1 869	1 391	1 437	404	9 606	91	1	185
1	-	-	-	1	0	-	-	3 108	-	1	186
8	-	-	-	0	8	-	-	8	-	-	187
598	117	264	149	27	23	16	1	2 171	472	34	188
520	37	133	173	111	26	36	5	954	156	4	189
648 966	93 594	188 813	170 322	96 941	44 186	47 927	7 183	821 242	85 285	4 966	190
35	3	-	-	8	11	13	-	35	-	-	191
100 426	11 036	22 378	30 106	18 459	8 535	8 589	1 323	118 670	-	-	192
777	171	301	162	103	41	0	-	2 396	-	-	193
99 082	10 864	22 047	29 826	18 225	8 399	8 461	1 260	115 707	-	-	194
567	2	30	118	131	95	128	63	567	-	-	195
1	-	-	-	1	-	-	-	476	-	-	196
8	-	-	-	0	8	-	-	8	-	-	197
88	24	30	18	7	7	1	0	267	-	-	198
113	5	42	17	40	2	8	-	183	-	-	199
100 671	11 068	22 449	30 141	18 516	8 562	8 611	1 324	119 640	-	-	200

noch: Tab. 1.3 Personalausgaben nach Aufgabenbereichen und
- Beträge in

Lfd. Nr.	Aufgabenbereich ----- Art der Ausgaben	Gemeinden und Gemeinde- verbände insgesamt	Kreisfreie Städte					
			zusammen	davon mit ... Einwohnern				
				500 000 und mehr	200 000 bis unter 500 000	100 000 bis unter 200 000	50 000 bis unter 100 000	weniger als 50 000
Abfallbeseitigung								
201	Aufwendungen f. ehrenamtl. Tätigkeit	30	-	-	-	-	-	-
202	Dienstbezüge und dgl. 2)	82 268	16 258	-	-	8 188	6 091	1 979
203	davon: Beamte	5 229	522	-	-	300	75	147
204	Tariflich Beschäftigte	74 186	15 721	-	-	7 887	6 002	1 832
205	Sonstige Beschäftigte	2 853	16	-	-	2	14	-
206	Versorgungsbezüge	127	127	-	-	127	-	-
207	Beiträge zur Versorgungsrücklage	-	-	-	-	-	-	-
208	Beihilfen, Unterstützungen u. dgl.	453	58	-	-	49	3	7
209	Personal-Nebenausgaben	103	29	-	-	26	3	-
210	zusammen	82 981	16 473	-	-	8 390	6 097	1 986
Hilfsbetriebe der Verwaltung								
211	Aufwendungen f. ehrenamtl. Tätigkeit	13	-	-	-	-	-	-
212	Dienstbezüge und dgl. 2)	474 880	40 790	-	556	9 941	5 208	25 085
213	davon: Beamte	1 166	581	-	-	279	103	199
214	Tariflich Beschäftigte	471 206	40 194	-	556	9 659	5 096	24 883
215	Sonstige Beschäftigte	2 508	15	-	-	3	9	3
216	Versorgungsbezüge	111	110	-	-	110	-	-
217	Beiträge zur Versorgungsrücklage	-	-	-	-	-	-	-
218	Beihilfen, Unterstützungen u. dgl.	328	54	-	-	41	1	12
219	Personal-Nebenausgaben	472	152	-	-	14	37	102
220	zusammen	475 804	41 106	-	556	10 106	5 246	25 199
Wirtschaftliche Unternehmen, Allgemeines Grund- und Sondervermögen								
221	Aufwendungen f. ehrenamtl. Tätigkeit	60	2	1	-	0	-	-
222	Dienstbezüge und dgl. 2)	163 322	27 347	10 611	2 873	3 489	4 922	5 451
223	davon: Beamte	7 793	3 339	927	652	594	666	500
224	Tariflich Beschäftigte	152 653	23 713	9 485	2 215	2 888	4 213	4 912
225	Sonstige Beschäftigte	2 876	295	199	7	7	44	40
226	Versorgungsbezüge	1 868	1 868	334	1 220	246	-	67
227	Beiträge zur Versorgungsrücklage	3	0	-	-	0	-	-
228	Beihilfen, Unterstützungen u. dgl.	1 060	574	82	212	100	120	60
229	Personal-Nebenausgaben	193	23	8	-	4	6	6
230	zusammen	166 506	29 813	11 037	4 305	3 839	5 048	5 584
Insgesamt								
231	Aufwendungen f. ehrenamtl. Tätigkeit	186 911	26 689	11 160	1 538	4 566	5 027	4 398
232	Dienstbezüge und dgl. 2)	9 807 668	4 018 997	2 308 226	245 017	655 008	475 480	335 267
233	davon: Beamte	2 123 445	1 265 363	749 980	75 084	209 546	143 018	87 735
234	Tariflich Beschäftigte	7 573 759	2 713 597	1 534 187	169 845	436 393	328 371	244 801
235	Sonstige Beschäftigte	110 464	40 038	24 059	88	9 070	4 090	2 731
236	Versorgungsbezüge	530 524	526 430	401 639	47 066	72 991	4 279	456
237	Beiträge zur Versorgungsrücklage	2 579	1 658	-	1 650	9	0	-
238	Beihilfen, Unterstützungen u. dgl.	288 491	190 903	124 696	12 389	29 541	14 712	9 565
239	Personal-Nebenausgaben	33 374	9 255	3 006	644	2 256	2 124	1 224
240	Insgesamt	10 849 548	4 773 933	2 848 727	308 304	764 370	501 621	350 910
darunter Personalausgaben der Verwaltung im engeren Sinne 3)								
241		4 572 711	1 711 267	891 092	110 960	289 777	241 795	177 643

1) Ohne Verwaltungsgemeinschaften.- 2) Einschl. Beiträge zu Versorgungskassen und zur gesetzl. Sozialversicherung.- 3) Beamtenbezüge und Angestelltenvergütungen
Katastrophenschutz, Schulverwaltung, Verwaltung kultureller Angelegenheiten, Verwaltung der sozialen Angelegenheiten, Bauverwaltung, städtebauliche Planung, usw.,

nach Gebietskörperschaften/Gemeindegrößenklassen 1)
1 000 EUR -

zusammen	Kreisangehörige Gemeinden							Gemeinden zusammen	Landkreise	Bezirke	Lfd. Nr.
	davon mit ... Einwohnern										
	20 000 und mehr	10 000 bis unter 20 000	5 000 bis unter 10 000	3 000 bis unter 5 000	2 000 bis unter 3 000	1 000 bis unter 2 000	weniger als 1 000				
9	-	0	5	1	-	3	-	9	21	-	201
21 676	3 596	5 771	5 093	3 500	1 728	1 757	230	37 934	44 334	-	202
325	90	229	5	1	-	-	-	846	4 383	-	203
18 537	3 297	5 295	4 218	2 764	1 307	1 448	207	34 257	39 928	-	204
2 814	209	246	870	736	422	308	23	2 830	23	-	205
-	-	-	-	-	-	-	-	127	-	-	206
-	-	-	-	-	-	-	-	-	-	-	207
42	11	29	1	0	0	0	-	100	353	-	208
8	0	0	1	1	0	5	-	37	67	-	209
21 734	3 607	5 800	5 099	3 503	1 729	1 766	230	38 207	44 774	-	210
13	-	4	- 3	11	-	-	1	13	-	-	211
430 418	57 380	133 314	112 730	62 095	28 770	31 331	4 798	471 208	3 672	-	212
585	77	508	-	-	-	-	-	1 166	-	-	213
427 339	57 292	132 544	112 291	61 584	28 274	30 733	4 622	467 533	3 672	-	214
2 493	11	262	439	511	496	598	176	2 508	-	-	215
0	-	-	-	-	0	-	-	110	-	-	216
-	-	-	-	-	-	-	-	-	-	-	217
274	44	126	64	17	7	15	1	328	0	-	218
320	9	48	148	66	22	22	5	472	-	-	219
431 024	57 433	133 493	112 939	62 190	28 799	31 367	4 804	472 130	3 673	1	220
58	0	2	15	6	14	21	0	60	-	-	221
133 621	10 654	30 453	47 748	22 345	10 947	10 157	1 317	160 968	1 693	661	222
4 305	878	1 786	958	416	262	5	-	7 643	150	-	223
126 791	9 562	28 434	46 288	21 399	10 392	9 523	1 193	150 504	1 517	632	224
2 525	214	233	502	530	294	629	123	2 821	26	29	225
-	-	-	-	-	-	-	-	1 868	-	-	226
3	-	-	-	-	3	-	-	3	-	-	227
475	49	188	138	62	35	3	0	1 048	12	-	228
165	10	19	22	28	16	70	1	189	4	1	229
134 323	10 714	30 662	47 922	22 440	11 015	10 250	1 318	164 136	1 709	661	230
132 267	11 301	15 479	18 903	18 731	18 927	41 467	7 459	158 956	22 442	5 513	231
3 987 399	706 255	1 060 258	1 037 503	643 033	277 947	237 980	24 423	8 006 397	1 533 370	267 902	232
486 710	98 243	124 869	127 398	87 541	35 593	12 703	362	1 752 072	277 395	93 978	233
3 443 454	602 709	924 788	896 039	544 927	236 008	216 394	22 589	6 157 051	1 245 654	171 054	234
57 236	5 303	10 602	14 065	10 565	6 347	8 883	1 472	97 274	10 321	2 870	235
1 893	387	343	386	319	343	99	17	528 323	1 591	610	236
921	-	100	292	272	192	63	-	2 579	0	-	237
59 093	12 409	16 737	16 164	9 026	3 439	1 283	36	249 997	29 675	8 819	238
13 269	2 539	4 000	3 042	2 233	695	721	39	22 524	10 222	628	239
4 194 843	732 890	1 096 917	1 076 290	673 615	301 543	281 614	31 974	8 968 776	1 597 301	283 472	240
1 630 699	350 970	432 334	401 824	258 795	106 979	71 413	8 383	3 341 966	1 056 404	174 342	241

einschl. Versorgungskassen- und Sozialversicherungsbeiträge sowie Aufwendungen für ehrenamtl. Tätigkeit für: Allgemeine Verwaltung, Öffentliche Ordnung, Wohnungsbauförderung und Wohnungsfürsorge.

Tab. 1.30 Personalausgaben nach Aufgabenbereichen und
- Beträge in

Lfd. Nr.	Aufgabenbereich ----- Art der Ausgaben	Gemeinden und Gemeinde- verbände insgesamt	Kreisfreie Städte					
			zusammen	davon mit ... Einwohnern				
				500 000 und mehr	200 000 bis unter 500 000	100 000 bis unter 200 000	50 000 bis unter 100 000	weniger als 50 000
Allgemeine Verwaltung								
1	Aufwendungen f. ehrenamtl. Tätigkeit	11,34	5,82	4,67	4,93	6,54	7,82	8,45
2	Dienstbezüge und dgl. 2)	171,16	169,36	158,66	124,23	181,25	189,92	210,10
3	davon: Beamte	60,79	66,81	56,86	42,04	75,11	91,08	89,27
4	Tariflich Beschäftigte	109,14	101,51	100,12	82,09	105,47	98,56	120,66
5	Sonstige Beschäftigte	1,23	1,04	1,68	0,10	0,67	0,29	0,17
6	Versorgungsbezüge	33,28	111,68	197,84	86,60	15,65	3,16	0,62
7	Beiträge zur Versorgungsrücklage	0,19	0,43	-	5,58	0,01	0,00	-
8	Beihilfen, Unterstützungen u. dgl.	14,39	29,51	43,15	29,85	10,57	13,26	13,62
9	Personal-Nebenausgaben	1,62	1,12	0,43	2,16	1,90	1,70	1,70
10	zusammen	231,99	317,92	404,76	253,35	215,92	215,86	234,50
dar.: Gemeindeorgane								
11	Aufwendungen f. ehrenamtl. Tätigkeit	9,96	3,90	3,01	4,45	5,36	4,79	4,37
12	Dienstbezüge und dgl. 2)	17,10	5,39	3,30	9,16	9,41	6,52	4,89
13	davon: Beamte	14,49	2,87	1,91	3,43	4,65	3,73	3,19
14	Tariflich Beschäftigte	2,22	2,51	1,39	5,71	4,75	2,78	1,68
15	Sonstige Beschäftigte	0,40	0,01	0,00	0,03	0,02	-	0,02
16	Versorgungsbezüge	0,16	0,34	-	1,03	1,54	-	-
17	Beiträge zur Versorgungsrücklage	0,03	0,00	-	-	0,00	-	-
18	Beihilfen, Unterstützungen u. dgl.	1,08	0,24	0,11	0,18	0,59	0,30	0,26
19	Personal-Nebenausgaben	0,04	0,01	0,01	0,00	0,01	0,01	-
20	zusammen	28,37	9,87	6,42	14,82	16,91	11,62	9,52
Hauptverwaltung								
21	Aufwendungen f. ehrenamtl. Tätigkeit	1,06	1,58	1,18	0,02	1,06	2,86	3,91
22	Dienstbezüge und dgl. 2)	90,39	89,47	72,49	33,52	101,78	128,01	145,19
23	davon: Beamte	28,18	36,14	26,24	12,80	43,02	62,11	57,26
24	Tariflich Beschäftigte	61,58	52,43	44,80	20,64	58,11	65,62	87,87
25	Sonstige Beschäftigte	0,63	0,91	1,45	0,07	0,64	0,29	0,06
26	Versorgungsbezüge	7,85	25,86	46,98	3,79	5,16	3,16	0,62
27	Beiträge zur Versorgungsrücklage	0,04	0,00	-	-	0,00	0,00	-
28	Beihilfen, Unterstützungen u. dgl.	5,33	9,76	12,43	0,64	6,55	10,24	7,80
29	Personal-Nebenausgaben	0,74	0,70	0,19	0,00	1,47	1,38	1,58
30	zusammen	105,41	127,38	133,27	37,97	116,03	145,65	159,10
Finanzverwaltung								
31	Aufwendungen f. ehrenamtl. Tätigkeit	0,00	0,00	-	0,03	-	-	0,01
32	Dienstbezüge und dgl. 2)	31,29	23,43	21,06	24,54	27,48	26,18	24,06
33	davon: Beamte	9,53	11,91	10,57	11,73	13,16	13,69	14,37
34	Tariflich Beschäftigte	21,75	11,49	10,45	12,81	14,32	12,49	9,69
35	Sonstige Beschäftigte	0,01	0,02	0,04	-	-	-	0,00
36	Versorgungsbezüge	0,29	0,97	-	3,49	4,16	-	-
37	Beiträge zur Versorgungsrücklage	0,00	0,00	-	-	0,00	-	-
38	Beihilfen, Unterstützungen u. dgl.	0,81	0,97	0,63	0,58	1,61	1,30	1,46
39	Personal-Nebenausgaben	0,01	0,03	0,02	-	0,04	0,04	0,01
40	zusammen	32,41	25,40	21,71	28,65	33,29	27,52	25,55
Öffentliche Sicherheit und Ordnung								
41	Aufwendungen f. ehrenamtl. Tätigkeit	2,49	0,79	0,53	0,24	0,30	1,37	2,55
42	Dienstbezüge und dgl. 2)	66,21	127,62	136,53	126,62	123,28	125,70	92,76
43	davon: Beamte	26,39	70,56	78,48	60,97	77,52	63,59	35,16
44	Tariflich Beschäftigte	39,42	56,70	57,66	65,64	45,67	61,24	57,36
45	Sonstige Beschäftigte	0,40	0,36	0,39	0,00	0,08	0,87	0,24
46	Versorgungsbezüge	1,67	5,65	0,79	21,01	20,01	1,46	0,38
47	Beiträge zur Versorgungsrücklage	0,00	0,00	-	-	0,00	-	-
48	Beihilfen, Unterstützungen u. dgl.	1,85	5,01	4,85	3,61	8,81	3,40	2,67
49	Personal-Nebenausgaben	0,20	0,23	0,12	0,01	0,31	0,57	0,34
50	zusammen	72,42	139,29	142,82	151,49	152,71	132,50	98,70

1) Ohne Verwaltungsgemeinschaften.- 2) Bezogen auf sämtliche Einwohner der jeweiligen Größenklasse.- 3) Einschl. Beiträge zu Versorgungskassen und zur gesetz-

nach Gebietskörperschaften/Gemeindegrößenklassen 1)
 EUR je Einwohner 2) -

zusammen	Kreisangehörige Gemeinden							Gemeinden zusammen	Landkreise	Bezirke	Lfd. Nr.
	davon mit ... Einwohnern										
	20 000 und mehr	10 000 bis unter 20 000	5 000 bis unter 10 000	3 000 bis unter 5 000	2 000 bis unter 3 000	1 000 bis unter 2 000	weniger als 1 000				
11,75	6,52	5,11	5,15	8,81	20,62	43,87	61,21	10,00	1,32	0,42	1
122,87	161,85	129,84	126,20	136,71	107,82	39,51	16,07	136,61	43,47	3,93	2
42,40	45,39	40,82	47,65	52,32	42,82	14,29	3,13	49,61	13,43	1,72	3
79,40	116,19	88,69	77,92	83,27	62,94	21,45	7,94	85,93	29,84	2,19	4
1,07	0,27	0,33	0,63	1,12	2,05	3,77	4,99	1,06	0,20	0,03	5
0,21	0,29	0,16	0,16	0,19	0,42	0,11	0,15	33,14	0,17	0,01	6
0,10	-	0,05	0,12	0,17	0,21	0,07	-	0,19	-	-	7
5,34	6,99	6,18	5,86	5,28	4,07	1,32	0,15	12,48	2,33	0,27	8
1,09	1,51	1,41	1,05	0,96	0,66	0,50	0,19	1,10	0,71	0,03	9
141,34	177,17	142,76	138,54	152,13	133,79	85,38	77,75	193,52	47,99	4,66	10
10,99	4,65	4,43	4,58	8,37	20,13	43,31	61,03	8,90	0,91	0,42	11
19,52	8,55	13,91	23,45	32,09	26,71	11,53	8,12	15,35	2,24	0,18	12
18,00	6,22	11,98	22,93	31,40	25,23	8,48	2,89	13,53	1,33	0,02	13
0,97	2,28	1,84	0,39	0,31	0,33	0,17	1,44	1,43	0,90	0,16	14
0,55	0,05	0,09	0,13	0,38	1,15	2,88	3,78	0,39	0,01	0,00	15
0,09	0,00	0,04	0,05	0,15	0,35	0,11	0,15	0,16	-	0,00	16
0,04	-	0,01	0,03	0,09	0,10	-	-	0,03	-	-	17
1,36	0,40	0,93	1,87	2,18	1,91	0,71	0,10	1,03	0,07	-	18
0,04	0,00	0,04	0,02	0,04	0,01	0,17	0,03	0,03	0,01	0,00	19
32,05	13,59	19,37	30,01	42,91	49,22	55,83	69,43	25,50	3,24	0,60	20
0,43	1,57	0,31	0,22	0,08	0,19	0,43	0,05	0,77	0,41	-	21
60,20	98,56	59,29	58,19	63,86	50,49	17,50	5,15	68,85	28,18	1,68	22
15,17	24,00	15,42	15,68	15,05	12,23	4,31	0,24	21,36	8,79	0,62	23
44,70	74,35	43,74	42,19	48,28	37,74	12,68	4,26	46,98	19,22	1,06	24
0,34	0,21	0,13	0,32	0,53	0,52	0,52	0,65	0,51	0,16	0,01	25
0,11	0,29	0,13	0,12	0,04	0,05	-	-	7,72	0,17	0,00	26
0,05	-	0,01	0,08	0,07	0,11	0,07	-	0,04	-	-	27
1,97	3,08	2,14	2,06	1,93	1,45	0,39	0,01	4,27	1,45	0,03	28
0,33	0,72	0,52	0,24	0,19	0,08	0,06	0,01	0,44	0,40	0,02	29
63,10	104,23	62,41	60,91	66,17	52,37	18,45	5,22	82,09	30,62	1,74	30
0,00	0,00	-	0,00	0,00	-	0,00	-	0,00	0,00	-	31
29,26	28,89	36,11	32,96	31,94	24,95	6,69	-	27,54	4,69	0,45	32
6,74	9,18	9,38	7,21	5,18	4,43	1,25	-	8,27	1,51	0,19	33
22,52	19,71	26,73	25,74	26,74	20,52	5,44	-	19,26	3,18	0,26	34
0,01	-	0,01	0,00	0,02	-	-	-	0,01	-	-	35
0,00	-	-	-	-	0,01	-	-	0,29	-	-	36
0,00	-	0,01	0,00	0,01	0,00	-	-	0,00	-	-	37
0,67	0,75	1,10	0,78	0,41	0,36	0,06	-	0,76	0,07	0,01	38
0,01	0,00	0,01	0,00	0,00	0,03	0,00	-	0,01	0,00	0,00	39
29,94	29,64	37,23	33,74	32,36	25,35	6,75	-	28,60	4,76	0,46	40
2,30	1,44	1,94	2,58	2,61	2,54	2,82	3,21	1,85	0,90	-	41
18,14	38,21	29,79	15,45	7,44	4,05	1,15	0,22	50,49	22,30	0,01	42
3,19	9,60	5,13	1,91	0,45	0,40	0,00	0,00	23,10	4,67	-	43
14,82	28,48	24,48	13,39	6,88	3,56	1,10	0,19	27,19	17,34	0,01	44
0,12	0,13	0,17	0,15	0,10	0,09	0,05	0,03	0,19	0,29	-	45
-	-	-	-	-	-	-	-	1,67	-	-	46
0,00	-	-	0,00	-	-	-	-	0,00	-	-	47
0,35	0,68	0,51	0,40	0,14	0,06	0,04	0,06	1,73	0,18	-	48
0,07	0,16	0,06	0,05	0,06	0,06	0,06	0,07	0,12	0,12	-	49
20,86	40,50	32,30	18,47	10,25	6,70	4,07	3,57	55,85	23,50	0,01	50

lichen Sozialversicherung.

noch: Tab. 1.30 Personalausgaben nach Aufgabenbereichen und
- Beträge in

Lfd. Nr.	Aufgabenbereich ----- Art der Ausgaben	Gemeinden und Gemeinde- verbände insgesamt	Kreisfreie Städte					
			zusammen	davon mit ... Einwohnern				
				500 000 und mehr	200 000 bis unter 500 000	100 000 bis unter 200 000	50 000 bis unter 100 000	weniger als 50 000
Schulen								
51	Aufwendungen f. ehrenamtl. Tätigkeit	0,05	0,02	0,00	-	0,03	0,06	0,05
52	Dienstbezüge und dgl. 2)	86,83	197,49	274,74	154,89	131,34	106,42	71,02
53	davon: Beamte	38,84	121,92	175,46	99,91	81,66	49,17	32,35
54	Tariflich Beschäftigte	46,65	73,90	97,17	54,98	49,50	55,56	35,47
55	Sonstige Beschäftigte	1,33	1,67	2,10	0,00	0,18	1,69	3,20
56	Versorgungsbezüge	3,61	12,20	0,03	31,88	54,74	3,37	-
57	Beiträge zur Versorgungsrücklage	0,00	0,00	-	-	0,00	-	-
58	Beihilfen, Unterstützungen u. dgl.	2,96	9,36	10,32	5,21	15,96	4,93	2,54
59	Personal-Nebenausgaben	0,11	0,26	0,20	0,00	0,23	0,77	0,07
60	zusammen	93,56	219,33	285,28	191,98	202,31	115,55	73,68
Wissenschaft, Forschung, Kulturpflege								
61	Aufwendungen f. ehrenamtl. Tätigkeit	0,20	0,05	0,02	-	0,07	0,09	0,10
62	Dienstbezüge und dgl. 2)	37,45	67,75	63,86	56,44	83,89	78,20	54,69
63	davon: Beamte	2,71	6,47	5,46	3,91	9,65	7,08	7,38
64	Tariflich Beschäftigte	31,97	56,53	54,46	52,38	62,98	67,07	44,91
65	Sonstige Beschäftigte	2,78	4,75	3,94	0,15	11,25	4,05	2,40
66	Versorgungsbezüge	0,20	0,67	0,58	1,21	1,64	-	-
67	Beiträge zur Versorgungsrücklage	0,00	0,00	-	-	0,00	-	-
68	Beihilfen, Unterstützungen u. dgl.	0,20	0,50	0,37	0,20	1,01	0,51	0,48
69	Personal-Nebenausgaben	0,10	0,09	0,05	0,00	0,18	0,24	0,04
70	zusammen	38,15	69,05	64,88	57,86	86,79	79,05	55,30
dar.: Theater, Musikpflege, Musikschulen								
71	Aufwendungen f. ehrenamtl. Tätigkeit	0,01	0,01	-	-	0,02	0,01	0,02
72	Dienstbezüge und dgl. 2)	11,18	18,83	14,19	12,43	33,61	25,93	12,77
73	davon: Beamte	0,12	0,28	0,30	0,07	0,13	0,38	0,40
74	Tariflich Beschäftigte	9,93	16,46	13,70	12,36	22,64	24,49	12,29
75	Sonstige Beschäftigte	1,13	2,09	0,18	-	10,83	1,06	0,09
76	Versorgungsbezüge	0,08	0,26	0,48	0,02	0,07	-	-
77	Beiträge zur Versorgungsrücklage	-	-	-	-	-	-	-
78	Beihilfen, Unterstützungen u. dgl.	0,02	0,04	0,03	0,01	0,04	0,10	0,02
79	Personal-Nebenausgaben	0,03	0,03	0,02	-	0,05	0,10	0,01
80	zusammen	11,31	19,17	14,72	12,47	33,79	26,13	12,81
Soziale Sicherung								
81	Aufwendungen f. ehrenamtl. Tätigkeit	0,10	0,18	0,32	- 0,01	0,01	0,03	0,04
82	Dienstbezüge und dgl. 2)	184,89	252,74	318,45	176,80	230,96	141,58	163,26
83	davon: Beamte	16,09	29,50	29,04	24,97	33,63	28,34	29,90
84	Tariflich Beschäftigte	167,76	221,70	286,69	151,83	197,03	112,78	133,10
85	Sonstige Beschäftigte	1,03	1,54	2,72	0,01	0,30	0,47	0,26
86	Versorgungsbezüge	0,53	1,79	0,00	7,55	7,15	0,02	-
87	Beiträge zur Versorgungsrücklage	0,00	0,00	-	-	0,00	-	-
88	Beihilfen, Unterstützungen u. dgl.	1,03	2,23	1,88	1,24	3,76	2,33	2,10
89	Personal-Nebenausgaben	0,24	0,23	0,20	0,01	0,42	0,25	0,16
90	zusammen	186,79	257,17	320,85	185,60	242,30	144,21	165,57
dar.: Verwaltung der sozialen Angelegenheiten								
91	Aufwendungen f. ehrenamtl. Tätigkeit	0,04	0,09	0,16	-	0,01	0,01	0,00
92	Dienstbezüge und dgl. 2)	58,19	86,58	88,40	81,42	91,46	81,77	79,50
93	davon: Beamte	13,83	24,00	22,36	22,47	28,20	25,29	24,75
94	Tariflich Beschäftigte	44,22	62,31	65,57	58,95	63,25	56,40	54,75
95	Sonstige Beschäftigte	0,14	0,26	0,47	0,01	0,00	0,08	0,00
96	Versorgungsbezüge	0,48	1,61	-	6,80	6,43	-	-
97	Beiträge zur Versorgungsrücklage	0,00	0,00	-	-	0,00	-	-
98	Beihilfen, Unterstützungen u. dgl.	0,85	1,79	1,32	1,11	3,08	2,20	1,93
99	Personal-Nebenausgaben	0,09	0,06	0,03	0,01	0,12	0,13	0,09
100	zusammen	59,64	90,12	89,92	89,34	101,09	84,11	81,52

1) Ohne Verwaltungsgemeinschaften. - 2) Bezogen auf sämtliche Einwohner der jeweiligen Größenklasse. - 3) Einschl. Beiträge zu Versorgungskassen und zur gesetz-

nach Gebietskörperschaften/Gemeindegrößenklassen 1)
 EUR je Einwohner 2) -

zusammen	Kreisangehörige Gemeinden							Gemeinden zusammen	Landkreise	Bezirke	Lfd. Nr.
	davon mit ... Einwohnern										
	20 000 und mehr	10 000 bis unter 20 000	5 000 bis unter 10 000	3 000 bis unter 5 000	2 000 bis unter 3 000	1 000 bis unter 2 000	weniger als 1 000				
0,04	0,06	0,06	0,04	0,03	0,01	0,02	-	0,04	0,02	-	51
20,97	22,60	24,40	22,96	21,94	16,89	9,21	3,69	73,13	12,31	5,03	52
0,58	1,20	1,71	0,03	0,00	-	0,00	-	36,43	1,53	1,33	53
19,44	20,46	22,17	22,01	20,44	15,62	8,33	3,17	35,53	10,72	3,57	54
0,95	0,94	0,53	0,91	1,50	1,27	0,87	0,52	1,16	0,05	0,13	55
0,00	-	-	-	-	0,00	-	-	3,61	-	0,01	56
-	-	-	-	-	-	-	-	0,00	-	-	57
0,06	0,10	0,16	0,01	0,00	0,00	0,00	0,00	2,80	0,14	0,05	58
0,02	0,01	0,05	0,02	0,01	0,00	0,00	0,00	0,09	0,02	0,01	59
21,09	22,77	24,68	23,04	21,99	16,92	9,23	3,69	79,66	12,49	5,10	60
0,12	0,14	0,16	0,15	0,09	0,07	0,06	0,01	0,10	0,14	0,00	61
17,97	42,32	32,13	12,37	3,92	2,98	2,91	0,88	32,68	4,87	1,34	62
0,50	1,55	1,02	0,13	0,03	0,00	-	-	2,26	0,47	0,11	63
16,05	39,40	28,61	10,36	3,47	2,63	2,21	0,81	28,01	3,95	1,18	64
1,42	1,38	2,50	1,88	0,42	0,35	0,70	0,07	2,41	0,46	0,05	65
-	-	-	-	-	-	-	-	0,20	-	0,00	66
0,00	-	0,00	-	-	-	-	-	0,00	-	-	67
0,04	0,12	0,07	0,02	0,00	0,00	0,00	0,00	0,17	0,03	0,00	68
0,05	0,04	0,18	0,01	0,01	0,00	0,00	-	0,06	0,05	0,00	69
18,18	42,62	32,54	12,54	4,01	3,05	2,97	0,89	33,21	5,10	1,35	70
0,01	-	0,00	0,03	0,01	-	0,02	-	0,01	0,00	-	71
6,62	16,58	11,49	5,14	0,60	0,76	0,69	0,06	10,23	1,15	0,14	72
0,03	0,15	0,01	0,00	0,01	-	-	-	0,10	0,01	0,01	73
6,05	16,20	10,90	3,90	0,56	0,66	0,18	-	9,13	0,98	0,11	74
0,54	0,23	0,58	1,24	0,03	0,10	0,51	0,06	1,00	0,16	0,02	75
-	-	-	-	-	-	-	-	0,08	-	-	76
-	-	-	-	-	-	-	-	-	-	-	77
0,01	0,01	0,00	0,01	0,00	0,00	-	-	0,02	0,00	0,00	78
0,01	0,02	0,01	0,00	-	-	-	-	0,01	0,02	0,00	79
6,64	16,61	11,51	5,18	0,61	0,76	0,71	0,06	10,34	1,17	0,15	80
0,04	0,03	0,05	0,04	0,04	0,06	0,04	-	0,08	0,03	-	81
100,53	84,00	105,49	102,30	101,57	100,25	110,76	80,18	145,50	44,05	8,35	82
0,13	0,56	0,20	0,02	0,00	-	-	-	8,81	6,12	2,97	83
99,67	83,09	104,81	101,61	100,84	98,93	109,29	79,23	135,72	37,86	5,37	84
0,73	0,35	0,48	0,67	0,72	1,32	1,47	0,95	0,97	0,08	0,01	85
-	-	-	-	-	-	-	-	0,53	-	0,00	86
-	-	-	-	-	-	-	-	0,00	0,00	-	87
0,03	0,05	0,04	0,03	0,02	0,03	0,03	0,02	0,68	0,28	0,14	88
0,10	0,06	0,09	0,07	0,22	0,06	0,11	0,02	0,14	0,13	0,01	89
100,70	84,13	105,66	102,44	101,85	100,41	110,95	80,22	146,93	44,50	8,51	90
0,00	0,00	-	-	-	-	-	-	0,03	0,01	-	91
-	-	-	-	-	-	-	-	25,58	34,50	8,30	92
-	-	-	-	-	-	-	-	7,09	5,34	2,97	93
-	-	-	-	-	-	-	-	18,41	29,09	5,32	94
-	-	-	-	-	-	-	-	0,08	0,07	0,01	95
-	-	-	-	-	-	-	-	0,48	-	0,00	96
-	-	-	-	-	-	-	-	0,00	0,00	-	97
-	-	-	-	-	-	-	-	0,53	0,26	0,14	98
-	-	-	-	-	-	-	-	0,02	0,08	0,01	99
0,00	0,00	-	-	-	-	-	-	26,63	34,85	8,46	100

lichen Sozialversicherung.

noch: Tab. 1.30 Personalausgaben nach Aufgabenbereichen und
- Beträge in

Lfd. Nr.	Aufgabenbereich ----- Art der Ausgaben	Gemeinden und Gemeinde- verbände insgesamt	Kreisfreie Städte					
			zusammen	davon mit ... Einwohnern				
				500 000 und mehr	200 000 bis unter 500 000	100 000 bis unter 200 000	50 000 bis unter 100 000	weniger als 50 000
Soziale Einrichtungen								
101	Aufwendungen f. ehrenamtl. Tätigkeit	0,02	0,01	0,00	-	0,00	0,01	0,01
102	Dienstbezüge und dgl. 2)	4,20	10,57	18,31	1,35	2,04	3,31	2,32
103	davon: Beamte	0,40	1,18	2,10	0,24	0,32	0,21	-
104	Tariflich Beschäftigte	3,76	9,32	16,13	1,11	1,70	2,94	2,31
105	Sonstige Beschäftigte	0,04	0,07	0,09	-	0,03	0,16	0,01
106	Versorgungsbezüge	0,00	0,00	-	0,06	0,00	-	-
107	Beiträge zur Versorgungsrücklage	0,00	0,00	-	-	0,00	-	-
108	Beihilfen, Unterstützungen u. dgl.	0,02	0,07	0,13	0,01	0,02	0,00	-
109	Personal-Nebenausgaben	0,02	0,01	-	-	0,00	0,02	0,02
110	zusammen	4,26	10,66	18,44	1,42	2,07	3,34	2,35
Sonstige Einrichtungen der Jugendhilfe								
111	Aufwendungen f. ehrenamtl. Tätigkeit	0,02	0,00	0,01	- 0,01	-	0,00	0,01
112	Dienstbezüge und dgl. 2)	111,66	138,61	196,74	92,54	113,85	35,86	58,75
113	davon: Beamte	0,64	1,90	2,90	2,26	0,75	0,05	1,01
114	Tariflich Beschäftigte	110,27	135,83	192,33	90,28	112,85	35,60	57,53
115	Sonstige Beschäftigte	0,76	0,88	1,52	-	0,26	0,21	0,21
116	Versorgungsbezüge	0,03	0,10	-	0,69	0,25	0,02	-
117	Beiträge zur Versorgungsrücklage	-	-	-	-	-	-	-
118	Beihilfen, Unterstützungen u. dgl.	0,07	0,20	0,32	0,12	0,11	0,00	0,03
119	Personal-Nebenausgaben	0,10	0,13	0,16	0,00	0,24	0,05	0,02
120	zusammen	111,88	139,04	197,23	93,34	114,46	35,92	58,81
Gesundheit, Sport, Erholung								
121	Aufwendungen f. ehrenamtl. Tätigkeit	0,01	0,00	0,01	-	-	-	-
122	Dienstbezüge und dgl. 2)	29,98	48,23	45,09	60,53	54,49	49,53	42,68
123	davon: Beamte	2,66	4,85	5,16	2,10	7,09	3,12	3,98
124	Tariflich Beschäftigte	26,84	42,80	39,27	58,43	46,19	46,40	38,34
125	Sonstige Beschäftigte	0,49	0,58	0,66	-	1,21	0,00	0,37
126	Versorgungsbezüge	0,38	1,23	1,41	0,82	2,57	0,01	-
127	Beiträge zur Versorgungsrücklage	0,00	0,00	-	-	0,00	-	-
128	Beihilfen, Unterstützungen u. dgl.	0,37	0,46	0,34	0,10	0,80	0,42	0,80
129	Personal-Nebenausgaben	0,05	0,08	0,08	0,00	0,11	0,09	0,11
130	zusammen	30,79	50,00	46,93	61,46	57,97	50,04	43,59
dar.: Krankenhäuser								
131	Aufwendungen f. ehrenamtl. Tätigkeit	-	-	-	-	-	-	-
132	Dienstbezüge und dgl. 2)	1,55	0,74	0,95	-	0,24	0,76	1,12
133	davon: Beamte	1,27	0,74	0,95	-	0,24	0,76	1,12
134	Tariflich Beschäftigte	0,24	-	-	-	-	-	-
135	Sonstige Beschäftigte	0,04	0,00	0,00	-	-	-	-
136	Versorgungsbezüge	0,30	0,95	1,41	-	1,30	0,01	-
137	Beiträge zur Versorgungsrücklage	-	-	-	-	-	-	-
138	Beihilfen, Unterstützungen u. dgl.	0,28	0,17	0,07	-	0,20	0,31	0,54
139	Personal-Nebenausgaben	0,00	-	-	-	-	-	-
140	zusammen	-	-	-	-	-	-	-
Park- und Gartenanlagen								
141	Aufwendungen f. ehrenamtl. Tätigkeit	0,00	-	-	-	-	-	-
142	Dienstbezüge und dgl. 2)	10,94	23,69	16,61	23,09	37,88	32,53	24,33
143	davon: Beamte	0,16	0,51	0,46	-	1,27	0,43	0,04
144	Tariflich Beschäftigte	10,72	23,16	16,15	23,09	36,56	32,09	24,28
145	Sonstige Beschäftigte	0,06	0,01	-	-	0,05	0,00	0,02
146	Versorgungsbezüge	0,02	0,07	-	0,16	0,32	-	-
147	Beiträge zur Versorgungsrücklage	0,00	0,00	-	-	0,00	-	-
148	Beihilfen, Unterstützungen u. dgl.	0,01	0,04	0,03	-	0,13	0,02	0,00
149	Personal-Nebenausgaben	0,01	0,03	0,02	-	0,05	0,07	0,05
150	zusammen	10,98	23,83	16,66	23,25	38,39	32,61	24,39

1) Ohne Verwaltungsgemeinschaften.- 2) Bezogen auf sämtliche Einwohner der jeweiligen Größenklasse.- 3) Einschl. Beiträge zu Versorgungskassen und zur gesetz-

nach Gebietskörperschaften/Gemeindegrößenklassen 1)
 EUR je Einwohner 2) -

zusammen	Kreisangehörige Gemeinden							Gemeinden zusammen	Landkreise	Bezirke	Lfd. Nr.
	davon mit ... Einwohnern										
	20 000 und mehr	10 000 bis unter 20 000	5 000 bis unter 10 000	3 000 bis unter 5 000	2 000 bis unter 3 000	1 000 bis unter 2 000	weniger als 1 000				
0,02	0,01	0,02	0,01	0,02	0,02	0,03	-	0,01	0,01	-	101
1,27	2,42	1,53	0,55	2,10	0,42	0,23	-	4,02	0,25	-	102
0,04	0,11	0,11	0,00	-	-	-	-	0,38	0,02	-	103
1,21	2,26	1,40	0,53	2,09	0,40	0,23	-	3,61	0,22	-	104
0,02	0,05	0,03	0,02	0,01	0,02	0,00	-	0,04	0,00	-	105
-	-	-	-	-	-	-	-	0,00	-	-	106
-	-	-	-	-	-	-	-	0,00	-	-	107
0,00	0,01	0,01	0,00	0,00	-	-	-	0,02	0,00	-	108
0,02	0,00	0,01	0,00	0,12	0,00	-	-	0,02	0,00	-	109
1,32	2,44	1,56	0,57	2,25	0,44	0,26	-	4,08	0,25	-	110
0,03	0,01	0,03	0,03	0,02	0,04	0,01	-	0,02	0,00	-	111
99,25	81,58	103,96	101,74	99,46	99,83	110,52	80,18	110,88	1,03	0,05	112
0,09	0,45	0,09	0,02	0,00	-	-	-	0,63	0,02	-	113
98,46	80,83	103,41	101,08	98,75	98,54	109,06	79,23	109,50	1,01	0,05	114
0,70	0,30	0,46	0,65	0,71	1,30	1,46	0,95	0,75	0,00	-	115
-	-	-	-	-	-	-	-	0,03	-	-	116
-	-	-	-	-	-	-	-	-	-	-	117
0,03	0,04	0,03	0,03	0,02	0,03	0,03	0,02	0,08	- 0,01	-	118
0,08	0,06	0,08	0,07	0,10	0,06	0,11	0,02	0,09	0,01	0,00	119
99,39	81,70	104,10	101,87	99,60	99,97	110,68	80,22	111,10	1,03	0,05	120
0,01	0,00	0,01	0,02	0,00	0,02	0,01	0,03	0,01	0,00	0,00	121
15,64	21,98	20,42	16,80	13,09	6,74	5,51	5,47	25,27	5,24	1,01	122
0,12	0,23	0,36	0,00	0,02	0,00	-	-	1,52	0,27	0,94	123
15,08	21,67	19,74	16,31	12,17	6,41	5,15	4,85	23,27	4,96	0,07	124
0,44	0,09	0,32	0,49	0,90	0,32	0,37	0,62	0,48	0,01	0,00	125
-	-	-	-	-	-	-	-	0,36	-	0,02	126
-	-	-	-	-	-	-	-	0,00	-	-	127
0,01	0,02	0,04	0,00	0,00	0,00	0,00	0,00	0,14	0,05	0,19	128
0,01	0,00	0,00	0,01	0,02	0,00	0,00	-	0,03	0,02	0,00	129
15,68	22,01	20,48	16,84	13,11	6,76	5,52	5,50	25,82	5,31	1,23	130
-	-	-	-	-	-	-	-	-	-	-	131
0,44	0,00	0,39	0,00	2,03	0,01	-	-	0,53	0,10	0,94	132
0,05	0,00	0,22	-	-	-	-	-	0,26	0,10	0,94	133
0,34	-	0,17	0,00	1,73	0,01	-	-	0,24	0,00	-	134
0,05	-	-	-	0,30	-	-	-	0,04	-	-	135
-	-	-	-	-	-	-	-	0,28	-	0,02	136
-	-	-	-	-	-	-	-	-	-	-	137
0,01	0,01	0,03	-	0,00	-	-	-	0,06	0,04	0,19	138
0,00	-	-	-	0,01	-	-	-	0,00	-	-	139
-	-	-	-	-	-	-	-	-	-	-	140
0,00	-	0,00	0,00	0,00	0,01	0,00	0,02	0,00	-	-	141
5,41	11,18	7,67	4,48	2,78	2,09	1,83	1,87	10,81	0,18	-	142
0,01	0,00	0,02	-	0,00	-	-	-	0,16	-	-	143
5,33	11,18	7,59	4,37	2,67	2,05	1,74	1,58	10,60	0,18	-	144
0,08	0,00	0,06	0,11	0,11	0,04	0,09	0,29	0,06	-	-	145
-	-	-	-	-	-	-	-	0,02	-	-	146
-	-	-	-	-	-	-	-	0,00	-	-	147
0,00	0,00	0,00	0,00	0,00	0,00	0,00	-	0,01	0,00	-	148
0,00	-	0,00	0,00	-	0,00	-	-	0,01	0,00	-	149
5,41	11,19	7,68	4,49	2,78	2,10	1,83	1,90	10,86	0,18	-	150

lichen Sozialversicherung.

noch: Tab. 1.30 Personalausgaben nach Aufgabenbereichen und
- Beträge in

Lfd. Nr.	Aufgabenbereich ----- Art der Ausgaben	Gemeinden und Gemeinde- verbände insgesamt	Kreisfreie Städte					
			zusammen	davon mit ... Einwohnern				
				500 000 und mehr	200 000 bis unter 500 000	100 000 bis unter 200 000	50 000 bis unter 100 000	weniger als 50 000
Bau- und Wohnungswesen, Verkehr								
151	Aufwendungen f. ehrenamtl. Tätigkeit	0,05	0,04	0,04	0,04	-	0,04	0,08
152	Dienstbezüge und dgl. 2)	90,80	125,08	130,23	91,91	132,08	130,44	104,83
153	davon: Beamte	11,94	22,11	22,03	15,41	28,00	20,07	20,48
154	Tariflich Beschäftigte	78,65	102,82	107,95	76,50	103,99	110,33	84,33
155	Sonstige Beschäftigte	0,21	0,15	0,24	0,00	0,09	0,04	0,02
156	Versorgungsbezüge	0,45	1,52	0,03	4,63	6,81	-	-
157	Beiträge zur Versorgungsrücklage	0,00	0,00	-	-	0,00	-	-
158	Beihilfen, Unterstützungen u. dgl.	0,95	1,72	1,31	0,75	3,08	2,02	1,83
159	Personal-Nebenausgaben	0,12	0,27	0,36	0,00	0,17	0,22	0,24
160	zusammen	92,37	128,63	131,97	97,34	142,14	132,71	106,98
dar.: Bauverwaltung, Städtebaul. Planung, Städtebauförderung, Vermessung, Bauordnung								
161	Aufwendungen f. ehrenamtl. Tätigkeit	0,05	0,03	0,03	0,04	-	0,04	0,08
162	Dienstbezüge und dgl. 2)	49,19	72,79	70,74	64,05	79,36	79,21	70,04
163	davon: Beamte	9,99	17,08	15,06	13,89	23,53	18,13	17,56
164	Tariflich Beschäftigte	39,12	55,57	55,45	50,16	55,75	61,04	52,47
165	Sonstige Beschäftigte	0,08	0,14	0,23	0,00	0,08	0,03	0,02
166	Versorgungsbezüge	0,38	1,28	0,00	4,06	5,71	-	-
167	Beiträge zur Versorgungsrücklage	0,00	0,00	-	-	0,00	-	-
168	Beihilfen, Unterstützungen u. dgl.	0,81	1,36	0,89	0,68	2,48	1,88	1,69
169	Personal-Nebenausgaben	0,06	0,12	0,17	0,00	0,05	0,14	0,03
170	zusammen	50,48	75,58	71,83	68,84	87,61	81,27	71,85
Straßen, Wege, Brücken								
171	Aufwendungen f. ehrenamtl. Tätigkeit	0,00	0,00	-	-	-	-	0,00
172	Dienstbezüge und dgl. 2)	30,81	22,78	16,22	11,95	36,00	33,05	28,17
173	davon: Beamte	0,63	1,34	1,03	-	3,27	0,68	1,60
174	Tariflich Beschäftigte	30,06	21,44	15,19	11,95	32,73	32,37	26,57
175	Sonstige Beschäftigte	0,12	0,00	-	-	-	-	0,00
176	Versorgungsbezüge	0,04	0,13	-	0,12	0,69	-	-
177	Beiträge zur Versorgungsrücklage	0,00	0,00	-	-	0,00	-	-
178	Beihilfen, Unterstützungen u. dgl.	0,07	0,13	0,07	-	0,43	0,09	0,08
179	Personal-Nebenausgaben	0,04	0,06	0,08	-	0,07	0,04	0,04
180	zusammen	30,95	23,09	16,37	12,07	37,18	33,17	28,30
Öffentliche Einrichtungen, Wirtschaftsförderer								
181	Aufwendungen f. ehrenamtl. Tätigkeit	0,02	0,00	-	-	-	0,00	-
182	Dienstbezüge und dgl. 2)	69,05	43,20	25,00	27,99	54,58	59,41	106,32
183	davon: Beamte	2,12	3,89	3,25	2,57	5,45	4,13	5,14
184	Tariflich Beschäftigte	66,19	39,13	21,50	25,40	49,12	55,10	100,93
185	Sonstige Beschäftigte	0,74	0,18	0,25	0,01	0,02	0,17	0,25
186	Versorgungsbezüge	0,24	0,80	0,63	1,43	2,18	-	-
187	Beiträge zur Versorgungsrücklage	0,00	0,00	-	-	0,00	-	-
188	Beihilfen, Unterstützungen u. dgl.	0,20	0,41	0,29	0,24	0,83	0,46	0,33
189	Personal-Nebenausgaben	0,09	0,11	0,06	0,00	0,10	0,13	0,46
190	zusammen	69,59	44,52	25,98	29,66	57,70	60,00	107,11
dar.: Abwasserbeseitigung								
191	Aufwendungen f. ehrenamtl. Tätigkeit	0,00	-	-	-	-	-	-
192	Dienstbezüge und dgl. 2)	9,06	4,71	-	-	9,83	13,64	11,54
193	davon: Beamte	0,18	0,42	-	-	1,86	0,36	0,53
194	Tariflich Beschäftigte	8,83	4,30	-	-	7,98	13,27	11,02
195	Sonstige Beschäftigte	0,04	-	-	-	-	-	-
196	Versorgungsbezüge	0,04	0,12	-	-	0,72	-	-
197	Beiträge zur Versorgungsrücklage	0,00	-	-	-	-	-	-
198	Beihilfen, Unterstützungen u. dgl.	0,02	0,05	-	-	0,26	0,01	-
199	Personal-Nebenausgaben	0,01	0,02	-	-	0,01	0,00	0,16
200	zusammen	9,13	4,90	-	-	10,83	13,65	11,70

1) Ohne Verwaltungsgemeinschaften. - 2) Bezogen auf sämtliche Einwohner der jeweiligen Größenklasse. - 3) Einschl. Beiträge zu Versorgungskassen und zur gesetz-

nach Gebietskörperschaften/Gemeindegrößenklassen 1)
 EUR je Einwohner 2) -

zusammen	Kreisangehörige Gemeinden							Gemeinden zusammen	Landkreise	Bezirke	Lfd. Nr.
	davon mit ... Einwohnern										
	20 000 und mehr	10 000 bis unter 20 000	5 000 bis unter 10 000	3 000 bis unter 5 000	2 000 bis unter 3 000	1 000 bis unter 2 000	weniger als 1 000				
0,04	0,03	0,03	0,06	0,04	0,04	0,05	0,05	0,04	0,01	-	151
51,35	67,55	59,61	53,46	41,50	36,93	34,70	31,27	73,13	24,57	0,35	152
4,93	11,48	8,59	3,97	1,30	0,33	0,08	-	10,01	2,66	0,06	153
46,19	55,95	50,92	49,34	39,88	36,24	34,13	30,29	62,93	21,90	0,29	154
0,22	0,12	0,09	0,15	0,32	0,36	0,49	0,98	0,20	0,02	-	155
0,00	- 0,01	-	-	0,00	-	-	-	0,45	-	-	156
0,00	-	-	0,00	-	0,01	-	-	0,00	-	-	157
0,46	0,96	0,77	0,44	0,12	0,02	0,04	0,07	0,83	0,17	0,00	158
0,02	0,03	0,04	0,02	0,03	0,02	0,02	0,00	0,10	0,04	0,00	159
51,87	68,56	60,44	53,98	41,69	37,02	34,81	31,40	74,55	24,79	0,35	160
0,04	0,03	0,03	0,06	0,04	0,03	0,04	0,04	0,04	0,01	-	161
26,97	53,67	45,01	26,93	9,80	2,09	0,31	0,07	40,51	11,82	0,35	162
4,80	11,10	8,35	3,91	1,28	0,32	0,08	-	8,43	2,13	0,06	163
22,12	42,45	36,60	22,98	8,51	1,77	0,20	-	32,01	9,68	0,29	164
0,05	0,11	0,05	0,04	0,01	0,01	0,03	0,07	0,07	0,00	-	165
0,00	- 0,01	-	-	-	-	-	-	0,38	-	-	166
0,00	-	-	0,00	-	0,01	-	-	0,00	-	-	167
0,43	0,94	0,74	0,43	0,10	0,00	-	-	0,71	0,14	0,00	168
0,01	0,02	0,03	0,01	0,00	0,00	-	-	0,04	0,02	0,00	169
27,45	54,64	45,80	27,43	9,93	2,15	0,36	0,11	41,67	11,99	0,35	170
0,00	0,00	-	0,00	0,00	0,00	0,00	0,01	0,00	0,00	-	171
22,54	10,08	12,84	24,75	30,36	33,98	33,38	30,11	22,61	11,64	-	172
0,11	0,28	0,22	0,05	0,02	0,01	-	-	0,47	0,23	-	173
22,27	9,79	12,60	24,61	30,06	33,65	32,93	29,28	22,03	11,40	-	174
0,16	0,01	0,03	0,09	0,29	0,31	0,45	0,83	0,11	0,01	-	175
0,00	-	-	-	0,00	-	-	-	0,04	-	-	176
-	-	-	-	-	-	-	-	0,00	-	-	177
0,02	0,02	0,03	0,02	0,03	0,01	0,04	0,01	0,05	0,02	-	178
0,01	0,01	-	0,01	0,02	0,02	0,02	0,00	0,03	0,02	-	179
22,58	10,11	12,87	24,77	30,41	34,01	33,44	30,14	22,73	11,67	-	180
0,02	0,02	0,02	0,01	0,03	0,03	0,05	0,01	0,02	0,00	-	181
70,19	68,03	89,92	72,47	60,23	54,54	54,14	62,06	62,21	9,17	0,38	182
0,43	0,89	0,93	0,19	0,12	0,14	0,00	-	1,45	0,89	0,05	183
68,79	66,71	88,46	71,38	58,95	52,68	52,51	58,57	60,03	8,27	0,33	184
0,97	0,43	0,53	0,90	1,16	1,72	1,63	3,49	0,73	0,01	0,00	185
0,00	-	-	-	0,00	0,00	-	-	0,24	-	0,00	186
0,00	-	-	-	0,00	0,01	-	-	0,00	-	-	187
0,06	0,09	0,13	0,06	0,02	0,03	0,02	0,01	0,17	0,05	0,00	188
0,06	0,03	0,06	0,07	0,07	0,03	0,04	0,04	0,07	0,02	0,00	189
70,33	68,16	90,13	72,62	60,35	54,64	54,25	62,13	62,70	9,24	0,38	190
0,00	0,00	-	-	0,01	0,01	0,02	-	0,00	-	-	191
10,88	8,04	10,68	12,84	11,49	10,56	9,72	11,45	9,06	-	-	192
0,08	0,12	0,14	0,07	0,06	0,05	0,00	-	0,18	-	-	193
10,74	7,91	10,52	12,72	11,35	10,39	9,58	10,90	8,83	-	-	194
0,06	0,00	0,01	0,05	0,08	0,12	0,14	0,55	0,04	-	-	195
0,00	-	-	-	0,00	-	-	-	0,04	-	-	196
0,00	-	-	-	0,00	0,01	-	-	0,00	-	-	197
0,01	0,02	0,01	0,01	0,00	0,01	0,00	0,00	0,02	-	-	198
0,01	0,00	0,02	0,01	0,03	0,00	0,01	-	0,01	-	-	199
10,91	8,06	10,72	12,85	11,53	10,59	9,75	11,45	9,13	-	-	200

lichen Sozialversicherung.

noch: Tab. 1.30 Personalausgaben nach Aufgabenbereichen und
- Beträge in

Lfd. Nr.	Aufgabenbereich ----- Art der Ausgaben	Gemeinden und Gemeinde- verbände insgesamt	Kreisfreie Städte						
			zusammen	davon mit ... Einwohnern					
				500 000 und mehr	200 000 bis unter 500 000	100 000 bis unter 200 000	50 000 bis unter 100 000	weniger als 50 000	
Abfallbeseitigung									
201	Aufwendungen f. ehrenamtl. Tätigkeit	0,00	-	-	-	-	-	-	-
202	Dienstbezüge und dgl. 2)	6,28	4,20	-	-	12,47	11,41	5,07	
203	davon: Beamte	0,40	0,13	-	-	0,46	0,14	0,38	
204	Tariflich Beschäftigte	5,66	4,06	-	-	12,01	11,24	4,70	
205	Sonstige Beschäftigte	0,22	0,00	-	-	0,00	0,03	-	
206	Versorgungsbezüge	0,01	0,03	-	-	0,19	-	-	
207	Beiträge zur Versorgungsrücklage	-	-	-	-	-	-	-	
208	Beihilfen, Unterstützungen u. dgl.	0,03	0,02	-	-	0,07	0,00	0,02	
209	Personal-Nebenausgaben	0,01	0,01	-	-	0,04	0,01	-	
210	zusammen	6,34	4,26	-	-	12,77	11,42	5,09	
Hilfsbetriebe der Verwaltung									
211	Aufwendungen f. ehrenamtl. Tätigkeit	0,00	-	-	-	-	-	-	
212	Dienstbezüge und dgl. 2)	36,26	10,54	-	1,88	15,13	9,75	64,32	
213	davon: Beamte	0,09	0,15	-	-	0,43	0,19	0,51	
214	Tariflich Beschäftigte	35,98	10,39	-	1,88	14,70	9,54	63,80	
215	Sonstige Beschäftigte	0,19	0,00	-	-	0,01	0,02	0,01	
216	Versorgungsbezüge	0,01	0,03	-	-	0,17	-	-	
217	Beiträge zur Versorgungsrücklage	-	-	-	-	-	-	-	
218	Beihilfen, Unterstützungen u. dgl.	0,03	0,01	-	-	0,06	0,00	0,03	
219	Personal-Nebenausgaben	0,04	0,04	-	-	0,02	0,07	0,26	
220	zusammen	36,33	10,62	-	1,88	15,38	9,82	64,61	
Wirtschaftliche Unternehmen, Allgemeines Grund- und Sondervermögen									
221	Aufwendungen f. ehrenamtl. Tätigkeit	0,00	0,00	0,00	-	0,00	-	-	
222	Dienstbezüge und dgl. 2)	12,47	7,07	5,32	9,72	5,31	9,22	13,98	
223	davon: Beamte	0,60	0,86	0,47	2,21	0,90	1,25	1,28	
224	Tariflich Beschäftigte	11,66	6,13	4,76	7,50	4,40	7,89	12,59	
225	Sonstige Beschäftigte	0,22	0,08	0,10	0,02	0,01	0,08	0,10	
226	Versorgungsbezüge	0,14	0,48	0,17	4,13	0,37	-	0,17	
227	Beiträge zur Versorgungsrücklage	0,00	0,00	-	-	0,00	-	-	
228	Beihilfen, Unterstützungen u. dgl.	0,08	0,15	0,04	0,72	0,15	0,23	0,15	
229	Personal-Nebenausgaben	0,01	0,01	0,00	-	0,01	0,01	0,01	
230	zusammen	12,71	7,70	5,54	14,57	5,84	9,45	14,32	
Insgesamt									
231	Aufwendungen f. ehrenamtl. Tätigkeit	14,27	6,90	5,60	5,20	6,95	9,41	11,28	
232	Dienstbezüge und dgl. 2)	748,84	1 038,53	1 157,88	829,13	997,18	890,42	859,64	
233	davon: Beamte	162,13	326,98	376,21	254,08	319,01	267,83	224,96	
234	Tariflich Beschäftigte	578,27	701,21	769,59	574,75	664,36	614,93	627,68	
235	Sonstige Beschäftigte	8,43	10,35	12,07	0,30	13,81	7,66	7,00	
236	Versorgungsbezüge	40,51	136,03	201,47	159,27	111,12	8,01	1,17	
237	Beiträge zur Versorgungsrücklage	0,20	0,43	-	5,58	0,01	0,00	-	
238	Beihilfen, Unterstützungen u. dgl.	22,03	49,33	62,55	41,92	44,97	27,55	24,53	
239	Personal-Nebenausgaben	2,55	2,39	1,51	2,18	3,44	3,98	3,14	
240	Insgesamt	828,39	1 233,61	1 429,01	1 043,29	1 163,67	939,37	899,75	
241	darunter Personalausgaben der Verwaltung im engeren Sinne 3)	349,14	442,20	447,00	375,48	441,15	452,80	455,49	

1) Ohne Verwaltungsgemeinschaften. - 2) Bezogen auf sämtliche Einwohner der jeweiligen Größenklasse. - 3) Einschl. Beiträge zu Versorgungskassen und zur gesetz-

nach Gebietskörperschaften/Gemeindegrößenklassen 1)
 EUR je Einwohner 2) -

zusammen	Kreisangehörige Gemeinden							Gemeinden zusammen	Landkreise	Bezirke	Lfd. Nr.
	davon mit ... Einwohnern										
	20 000 und mehr	10 000 bis unter 20 000	5 000 bis unter 10 000	3 000 bis unter 5 000	2 000 bis unter 3 000	1 000 bis unter 2 000	weniger als 1 000				
0,00	-	0,00	0,00	0,00	-	0,00	-	0,00	0,00	-	201
2,35	2,62	2,75	2,17	2,18	2,14	1,99	1,99	2,90	4,80	-	202
0,04	0,07	0,11	0,00	0,00	-	-	-	0,06	0,47	-	203
2,01	2,40	2,53	1,80	1,72	1,62	1,64	1,79	2,62	4,33	-	204
0,31	0,15	0,12	0,37	0,46	0,52	0,35	0,20	0,22	0,00	-	205
-	-	-	-	-	-	-	-	0,01	-	-	206
-	-	-	-	-	-	-	-	-	-	-	207
0,00	0,01	0,01	0,00	0,00	0,00	0,00	-	0,01	0,04	-	208
0,00	0,00	0,00	0,00	0,00	0,00	0,01	-	0,00	0,01	-	209
2,36	2,63	2,77	2,17	2,18	2,14	2,00	1,99	2,92	4,85	-	210
0,00	-	0,00	0,00	0,01	-	-	0,01	0,00	-	-	211
46,65	41,79	63,64	48,07	38,66	35,58	35,47	41,50	35,98	0,40	-	212
0,06	0,06	0,24	-	-	-	-	-	0,09	-	-	213
46,31	41,72	63,27	47,88	38,34	34,97	34,79	39,98	35,70	0,40	-	214
0,27	0,01	0,13	0,19	0,32	0,61	0,68	1,52	0,19	-	-	215
0,00	-	-	-	-	0,00	-	-	0,01	-	0,00	216
-	-	-	-	-	-	-	-	-	-	-	217
0,03	0,03	0,06	0,03	0,01	0,01	0,02	0,01	0,03	0,00	-	218
0,03	0,01	0,02	0,06	0,04	0,03	0,02	0,04	0,04	-	-	219
46,71	41,82	63,73	48,15	38,71	35,61	35,51	41,55	36,05	0,40	0,00	220
0,01	0,00	0,00	0,01	0,00	0,02	0,02	0,00	0,00	-	-	221
14,48	7,76	14,54	20,36	13,91	13,54	11,50	11,39	12,29	0,18	0,05	222
0,47	0,64	0,85	0,41	0,26	0,32	0,01	-	0,58	0,02	-	223
13,74	6,96	13,57	19,74	13,32	12,85	10,78	10,32	11,49	0,16	0,05	224
0,27	0,16	0,11	0,21	0,33	0,36	0,71	1,07	0,22	0,00	0,00	225
-	-	-	-	-	-	-	-	0,14	-	-	226
0,00	-	-	-	-	0,00	-	-	0,00	-	-	227
0,05	0,04	0,09	0,06	0,04	0,04	0,00	0,00	0,08	0,00	-	228
0,02	0,01	0,01	0,01	0,02	0,02	0,08	0,01	0,01	0,00	0,00	229
14,56	7,80	14,64	20,43	13,97	13,62	11,60	11,40	12,53	0,19	0,05	230
14,33	8,23	7,39	8,06	11,66	23,41	46,94	64,52	12,14	2,43	0,42	231
432,13	514,32	506,14	442,37	400,31	343,74	269,39	211,23	611,31	166,18	20,45	232
52,75	71,54	59,61	54,32	54,50	44,02	14,38	3,13	133,77	30,06	7,18	233
373,18	438,91	441,47	382,05	339,23	291,87	244,96	195,37	470,10	135,00	13,06	234
6,20	3,86	5,06	6,00	6,58	7,85	10,06	12,73	7,43	1,12	0,22	235
0,21	0,28	0,16	0,16	0,20	0,42	0,11	0,15	40,34	0,17	0,05	236
0,10	-	0,05	0,12	0,17	0,24	0,07	-	0,20	0,00	-	237
6,40	9,04	7,99	6,89	5,62	4,25	1,45	0,31	19,09	3,22	0,67	238
1,44	1,85	1,91	1,30	1,39	0,86	0,82	0,34	1,72	1,11	0,05	239
454,61	533,71	523,64	458,91	419,34	372,92	318,78	276,55	684,79	173,11	21,64	240
176,73	255,59	206,38	171,33	161,11	132,30	80,84	72,51	255,17	114,49	13,31	241

lichen Sozialversicherung.

Tab. 1.31 Personalausgaben nach Aufgabenbereichen und
- Beträge in

Lfd. Nr.	Aufgabenbereich ----- Art der Ausgaben	Gemeinden und Gemeinde- verbände insgesamt	Kreisfreie Städte					
			zusammen	davon mit ... Einwohnern				
				500 000 und mehr	200 000 bis unter 500 000	100 000 bis unter 200 000	50 000 bis unter 100 000	weniger als 50 000
Allgemeine Verwaltung								
1	Aufwendungen f. ehrenamtl. Tätigkeit	151 854	22 537	9 314	1 457	4 294	4 175	3 297
2	Dienstbezüge und dgl. 2)	2 477 944	655 412	316 283	36 711	119 058	101 419	81 942
3	davon: Beamte	844 937	258 559	113 347	12 422	49 336	48 635	34 818
4	Tariflich Beschäftigte	1 616 039	392 820	199 590	24 258	69 280	52 631	47 060
5	Sonstige Beschäftigte	16 968	4 034	3 345	30	441	152	65
6	Versorgungsbezüge	435 842	432 198	394 398	25 591	10 283	1 686	240
7	Beiträge zur Versorgungsrücklage	2 623	1 656	-	1 650	6	0	-
8	Beihilfen, Unterstützungen u. dgl.	194 380	114 184	86 027	8 821	6 940	7 083	5 313
9	Personal-Nebenausgaben	22 008	4 321	867	637	1 246	906	664
10	zusammen	3 284 651	1 230 307	806 890	74 867	141 828	115 267	91 456
dar.: Gemeindeorgane								
11	Aufwendungen f. ehrenamtl. Tätigkeit	132 984	15 090	5 993	1 316	3 520	2 557	1 704
12	Dienstbezüge und dgl. 2)	224 360	20 857	6 579	2 708	6 182	3 479	1 909
13	davon: Beamte	189 788	11 111	3 806	1 014	3 052	1 994	1 245
14	Tariflich Beschäftigte	29 204	9 718	2 772	1 686	3 118	1 485	657
15	Sonstige Beschäftigte	5 369	28	1	8	12	-	8
16	Versorgungsbezüge	2 160	1 315	-	303	1 012	-	-
17	Beiträge zur Versorgungsrücklage	328	0	-	-	0	-	-
18	Beihilfen, Unterstützungen u. dgl.	14 194	927	225	52	387	162	101
19	Personal-Nebenausgaben	532	20	11	0	4	5	-
20	zusammen	374 559	38 209	12 808	4 380	11 105	6 203	3 713
Hauptverwaltung								
21	Aufwendungen f. ehrenamtl. Tätigkeit	13 931	6 108	2 352	5	698	1 528	1 525
22	Dienstbezüge und dgl. 2)	1 321 083	346 247	144 505	9 905	66 855	68 357	56 626
23	davon: Beamte	400 561	139 850	52 312	3 783	28 261	33 164	22 330
24	Tariflich Beschäftigte	911 937	202 894	89 312	6 100	38 172	35 040	34 271
25	Sonstige Beschäftigte	8 585	3 503	2 881	22	422	152	25
26	Versorgungsbezüge	102 785	100 094	93 661	1 119	3 389	1 686	240
27	Beiträge zur Versorgungsrücklage	498	0	-	-	0	0	-
28	Beihilfen, Unterstützungen u. dgl.	73 330	37 779	24 774	191	4 303	5 470	3 041
29	Personal-Nebenausgaben	9 901	2 713	388	1	969	739	616
30	zusammen	1 521 527	492 941	265 680	11 219	76 214	77 779	62 048
Finanzverwaltung								
31	Aufwendungen f. ehrenamtl. Tätigkeit	25	14	-	8	-	-	6
32	Dienstbezüge und dgl. 2)	491 634	90 654	41 982	7 253	18 053	13 981	9 385
33	davon: Beamte	139 522	46 103	21 073	3 468	8 645	7 312	5 605
34	Tariflich Beschäftigte	351 956	44 464	20 822	3 785	9 407	6 669	3 780
35	Sonstige Beschäftigte	157	87	87	-	-	-	0
36	Versorgungsbezüge	3 775	3 764	-	1 033	2 731	-	-
37	Beiträge zur Versorgungsrücklage	84	0	-	-	0	-	-
38	Beihilfen, Unterstützungen u. dgl.	11 877	3 745	1 249	172	1 060	693	570
39	Personal-Nebenausgaben	169	99	49	-	26	22	3
40	zusammen	507 564	98 276	43 280	8 466	21 870	14 696	9 964
Öffentliche Sicherheit und Ordnung								
41	Aufwendungen f. ehrenamtl. Tätigkeit	32 600	3 056	1 062	72	197	731	994
42	Dienstbezüge und dgl. 2)	887 251	493 860	272 165	37 417	80 976	67 125	36 178
43	davon: Beamte	347 971	273 059	156 454	18 018	50 918	33 955	13 713
44	Tariflich Beschäftigte	534 023	219 411	114 937	19 398	30 002	32 703	22 371
45	Sonstige Beschäftigte	5 257	1 391	774	1	55	467	93
46	Versorgungsbezüge	21 857	21 857	1 578	6 209	13 143	778	148
47	Beiträge zur Versorgungsrücklage	1	1	-	-	1	-	-
48	Beihilfen, Unterstützungen u. dgl.	24 446	19 374	9 661	1 067	5 789	1 816	1 041
49	Personal-Nebenausgaben	2 669	888	247	2	204	305	131
50	zusammen	968 825	539 036	284 713	44 767	100 309	70 755	38 492

1) Einschl. Verwaltungsgemeinschaften.- 2) Einschl. Beiträge zu Versorgungskassen und zur gesetzl. Sozialversicherung.

nach Gebietskörperschaften/Gemeindegrößenklassen 1)
1 000 EUR -

zusammen	Kreisangehörige Gemeinden							Gemeinden zusammen	Landkreise	Bezirke	Lfd. Nr.
	davon mit ... Einwohnern										
	20 000 und mehr	10 000 bis unter 20 000	5 000 bis unter 10 000	3 000 bis unter 5 000	2 000 bis unter 3 000	1 000 bis unter 2 000	weniger als 1 000				
111 675	8 951	10 749	12 539	14 800	17 318	40 052	7 266	134 212	12 158	5 484	1
1 369 955	222 255	275 546	335 957	266 386	128 324	125 512	15 974	2 025 367	401 095	51 482	2
439 988	62 332	86 531	119 980	93 891	42 707	31 108	3 441	698 547	123 928	22 463	3
919 202	159 548	188 324	214 418	170 506	83 768	90 717	11 920	1 312 022	275 344	28 674	4
10 765	375	691	1 559	1 990	1 849	3 687	613	14 799	1 823	345	5
1 889	402	343	375	311	347	93	19	434 087	1 591	164	6
967	-	100	290	321	170	64	22	2 623	-	-	7
55 149	9 598	13 070	14 834	9 621	4 207	3 407	411	169 332	21 472	3 575	8
10 810	2 077	2 969	2 625	1 721	665	705	47	15 131	6 517	360	9
1 550 445	243 284	302 776	366 620	293 159	151 032	169 834	23 738	2 780 752	442 833	61 065	10
104 045	6 379	9 304	11 092	13 929	16 814	39 318	7 209	119 135	8 365	5 484	11
180 490	11 734	29 145	55 047	51 630	21 666	10 301	967	201 348	20 684	2 329	12
166 133	8 540	25 097	53 775	50 459	20 404	7 517	341	177 244	12 302	242	13
9 109	3 130	3 857	949	541	290	164	177	18 827	8 310	2 067	14
5 249	64	191	323	630	972	2 619	448	5 277	72	20	15
831	2	74	114	239	287	99	17	2 146	-	14	16
328	-	29	69	149	81	-	-	328	-	-	17
12 599	546	1 950	4 393	3 514	1 550	631	15	13 526	668	-	18
375	7	93	49	57	9	157	4	394	136	2	19
298 667	18 668	40 595	70 764	69 517	40 407	50 505	8 211	336 877	29 854	7 828	20
4 047	2 155	646	529	148	175	387	7	10 156	3 776	-	21
692 747	135 345	126 022	158 897	130 600	65 185	68 312	8 386	1 038 994	260 038	22 051	22
171 477	32 954	32 657	41 469	30 566	15 531	16 174	2 126	311 327	81 149	8 085	23
517 817	102 098	93 084	116 645	99 091	49 181	51 541	6 177	720 711	177 367	13 859	24
3 453	293	281	783	943	473	598	83	6 956	1 522	107	25
1 047	400	269	261	72	49	- 6	2	101 141	1 591	54	26
497	-	24	184	129	86	64	10	498	-	-	27
21 691	4 232	4 551	5 340	3 859	1 766	1 697	247	59 470	13 410	450	28
3 217	989	1 095	582	366	81	99	4	5 930	3 687	284	29
723 247	143 121	132 608	165 793	135 174	67 342	70 553	8 656	1 216 188	282 501	22 839	30
7	1	-	3	3	-	2	-	21	4	-	31
351 800	39 665	77 112	91 226	66 994	34 076	37 466	5 261	442 454	43 288	5 893	32
76 900	12 599	20 308	19 670	11 406	5 799	6 289	829	123 003	13 975	2 544	33
274 831	27 065	56 793	71 544	55 558	28 272	31 169	4 429	319 294	29 313	3 349	34
69	-	12	12	30	5	8	3	157	-	-	35
12	-	-	-	-	12	-	-	3 775	-	-	36
84	-	26	2	43	0	0	12	84	-	-	37
7 418	1 029	2 370	2 086	879	486	472	95	11 163	612	102	38
62	4	11	12	5	23	5	1	161	6	2	39
359 383	40 699	79 520	93 329	67 924	34 597	37 945	5 370	457 659	43 910	5 996	40
21 216	1 980	4 063	6 053	4 198	2 054	2 497	372	24 272	8 328	-	41
187 482	52 472	63 303	39 920	15 925	6 738	7 942	1 184	681 342	205 781	128	42
31 837	13 183	10 829	5 075	1 292	553	743	163	304 896	43 075	-	43
154 494	39 112	52 120	34 503	14 472	6 114	7 155	1 017	373 904	159 991	128	44
1 151	177	354	342	160	71	44	4	2 541	2 715	-	45
-	-	-	-	-	-	-	-	21 857	-	-	46
0	-	-	0	0	0	0	0	1	-	-	47
3 447	940	1 081	969	274	62	105	16	22 822	1 625	-	48
692	225	135	112	104	51	56	9	1 580	1 089	-	49
212 838	55 616	68 583	47 054	20 500	8 904	10 599	1 581	751 874	216 823	128	50

noch: Tab. 1.31 Personalausgaben nach Aufgabenbereichen und
- Beträge in

Lfd. Nr.	Aufgabenbereich ----- Art der Ausgaben	Gemeinden und Gemeinde- verbände insgesamt	Kreisfreie Städte					
			zusammen	davon mit ... Einwohnern				
				500 000 und mehr	200 000 bis unter 500 000	100 000 bis unter 200 000	50 000 bis unter 100 000	weniger als 50 000
Schulen								
51	Aufwendungen f. ehrenamtl. Tätigkeit	730	74	1	-	21	33	19
52	Dienstbezüge und dgl. 2)	1 142 156	764 263	547 693	45 772	86 272	56 826	27 699
53	davon: Beamte	508 742	471 825	349 789	29 523	53 639	26 256	12 618
54	Tariflich Beschäftigte	615 593	285 985	193 717	16 248	32 518	29 669	13 834
55	Sonstige Beschäftigte	17 821	6 453	4 187	1	116	902	1 247
56	Versorgungsbezüge	47 298	47 229	52	9 420	35 955	1 801	-
57	Beiträge zur Versorgungsrücklage	0	0	-	-	0	-	-
58	Beihilfen, Unterstützungen u. dgl.	38 706	36 211	20 565	1 539	10 485	2 632	989
59	Personal-Nebenausgaben	1 515	995	401	1	154	411	28
60	zusammen	1 230 405	848 771	568 712	56 732	132 887	61 704	28 736
Wissenschaft, Forschung, Kulturpflege								
61	Aufwendungen f. ehrenamtl. Tätigkeit	2 639	178	45	-	48	48	38
62	Dienstbezüge und dgl. 2)	491 033	262 174	127 305	16 679	55 101	41 761	21 328
63	davon: Beamte	35 430	25 037	10 878	1 157	6 342	3 783	2 878
64	Tariflich Beschäftigte	419 168	218 752	108 573	15 478	41 370	35 817	17 514
65	Sonstige Beschäftigte	36 435	18 386	7 855	44	7 389	2 161	936
66	Versorgungsbezüge	2 624	2 588	1 153	359	1 076	-	-
67	Beiträge zur Versorgungsrücklage	0	0	-	-	0	-	-
68	Beihilfen, Unterstützungen u. dgl.	2 575	1 920	739	60	662	273	186
69	Personal-Nebenausgaben	1 353	361	93	0	121	130	16
70	zusammen	500 224	267 221	129 335	17 098	57 008	42 211	21 568
dar.: Theater, Musikpflege, Musikschulen								
71	Aufwendungen f. ehrenamtl. Tätigkeit	156	22	-	-	11	5	7
72	Dienstbezüge und dgl. 2)	146 779	72 860	28 286	3 674	22 076	13 845	4 979
73	davon: Beamte	1 563	1 069	602	22	89	202	154
74	Tariflich Beschäftigte	130 379	63 709	27 316	3 652	14 874	13 076	4 791
75	Sonstige Beschäftigte	14 838	8 082	368	-	7 114	567	33
76	Versorgungsbezüge	1 001	1 001	950	6	44	-	-
77	Beiträge zur Versorgungsrücklage	-	-	-	-	-	-	-
78	Beihilfen, Unterstützungen u. dgl.	228	161	67	4	29	52	9
79	Personal-Nebenausgaben	370	135	46	-	35	53	2
80	zusammen	148 534	74 180	29 349	3 684	22 195	13 955	4 997
Soziale Sicherung								
81	Aufwendungen f. ehrenamtl. Tätigkeit	1 334	679	641	- 2	6	18	16
82	Dienstbezüge und dgl. 2)	2 423 370	978 061	634 825	52 247	151 711	75 603	63 674
83	davon: Beamte	210 766	114 153	57 889	7 379	22 091	15 131	11 663
84	Tariflich Beschäftigte	2 199 015	857 943	571 520	44 867	129 424	60 222	51 910
85	Sonstige Beschäftigte	13 589	5 965	5 416	2	196	250	101
86	Versorgungsbezüge	6 997	6 938	3	2 232	4 695	8	-
87	Beiträge zur Versorgungsrücklage	1	0	-	-	0	-	-
88	Beihilfen, Unterstützungen u. dgl.	13 439	8 647	3 746	365	2 471	1 243	821
89	Personal-Nebenausgaben	3 135	872	398	3	274	133	63
90	zusammen	2 448 277	995 197	639 613	54 846	159 158	77 006	64 575
dar.: Verwaltung der sozialen Angelegenheiten								
91	Aufwendungen f. ehrenamtl. Tätigkeit	473	331	319	-	6	5	1
92	Dienstbezüge und dgl. 2)	762 110	335 036	176 229	24 061	60 076	43 664	31 006
93	davon: Beamte	181 114	92 893	44 573	6 640	18 524	13 504	9 652
94	Tariflich Beschäftigte	579 201	241 151	130 710	17 420	41 549	30 120	21 353
95	Sonstige Beschäftigte	1 795	992	946	2	3	40	1
96	Versorgungsbezüge	6 291	6 231	-	2 010	4 221	-	-
97	Beiträge zur Versorgungsrücklage	1	0	-	-	0	-	-
98	Beihilfen, Unterstützungen u. dgl.	11 153	6 918	2 639	328	2 024	1 174	753
99	Personal-Nebenausgaben	1 133	241	59	3	76	69	33
100	zusammen	781 161	348 757	179 246	26 402	66 404	44 912	31 793

1) Einschl. Verwaltungsgemeinschaften.- 2) Einschl. Beiträge zu Versorgungskassen und zur gesetzl. Sozialversicherung.

nach Gebietskörperschaften/Gemeindegrößenklassen 1)
1 000 EUR -

zusammen	Kreisangehörige Gemeinden							Gemeinden zusammen	Landkreise	Bezirke	Lfd. Nr.
	davon mit ... Einwohnern										
	20 000 und mehr	10 000 bis unter 20 000	5 000 bis unter 10 000	3 000 bis unter 5 000	2 000 bis unter 3 000	1 000 bis unter 2 000	weniger als 1 000				
430	84	135	110	47	13	37	4	504	226	-	51
198 428	31 032	51 120	54 840	36 247	14 572	9 718	899	962 691	113 569	65 896	52
5 314	1 653	3 578	79	2	0	2	0	477 139	14 155	17 448	53
183 908	28 092	46 442	52 614	33 639	13 436	8 894	791	469 893	98 909	46 791	54
9 206	1 287	1 100	2 147	2 607	1 136	822	108	15 659	505	1 657	55
2	-	-	-	-	2	-	-	47 231	-	67	56
-	-	-	-	-	-	-	-	0	-	-	57
520	135	341	30	7	4	2	0	36 731	1 263	712	58
218	15	97	51	15	19	22	0	1 212	217	86	59
199 598	31 266	51 693	55 032	36 316	14 610	9 778	904	1 048 369	115 274	66 762	60
1 110	187	331	341	139	58	53	1	1 288	1 332	19	61
166 317	58 119	67 308	29 047	6 544	2 443	2 750	107	428 492	44 976	17 565	62
4 620	2 123	2 138	311	49	0	-	-	29 657	4 363	1 409	63
148 534	54 108	59 941	24 319	5 801	2 148	2 121	99	367 286	36 413	15 469	64
13 163	1 888	5 230	4 417	694	295	629	9	31 548	4 200	687	65
-	-	-	-	-	-	-	-	2 588	-	36	66
0	-	0	-	-	-	-	-	0	-	-	67
355	167	141	46	1	0	0	0	2 275	241	59	68
466	51	387	17	10	0	1	-	827	481	45	69
168 249	58 524	68 167	29 451	6 694	2 502	2 803	108	435 470	47 029	17 724	70
116	-	9	77	14	-	16	-	139	17	-	71
61 422	22 762	24 067	12 049	1 165	618	755	7	134 282	10 601	1 897	72
247	203	25	7	12	-	-	-	1 315	53	194	73
56 150	22 246	22 831	9 136	1 100	533	304	-	119 859	9 078	1 442	74
5 026	313	1 212	2 906	52	84	451	7	13 107	1 470	261	75
-	-	-	-	-	-	-	-	1 001	-	-	76
-	-	-	-	-	-	-	-	-	-	-	77
47	19	9	19	1	0	0	-	208	12	7	78
47	24	16	6	-	-	-	-	182	180	8	79
61 632	22 805	24 101	12 151	1 180	618	771	7	135 812	10 809	1 913	80
404	36	96	102	71	54	45	1	1 083	251	-	81
929 404	115 350	220 978	241 135	163 256	81 140	98 266	9 279	1 907 465	406 507	109 398	82
1 244	770	412	55	3	-	2	1	115 398	56 449	38 920	83
921 428	114 101	219 555	239 505	162 077	80 061	96 965	9 165	1 779 371	349 311	70 332	84
6 731	479	1 011	1 574	1 177	1 079	1 299	113	12 696	747	146	85
-	-	-	-	-	-	-	-	6 938	-	59	86
-	-	-	-	-	-	-	-	0	0	-	87
317	65	81	80	30	28	31	2	8 964	2 599	1 876	88
928	80	184	154	361	49	98	2	1 800	1 215	119	89
931 054	115 532	221 339	241 470	163 718	81 271	98 440	9 284	1 926 251	410 573	111 453	90
4	4	-	-	-	-	-	-	335	138	-	91
-	-	-	-	-	-	-	-	335 036	318 339	108 735	92
-	-	-	-	-	-	-	-	92 893	49 302	38 920	93
-	-	-	-	-	-	-	-	241 151	268 381	69 669	94
-	-	-	-	-	-	-	-	992	657	146	95
-	-	-	-	-	-	-	-	6 231	-	59	96
-	-	-	-	-	-	-	-	0	0	-	97
-	-	-	-	-	-	-	-	6 918	2 360	1 876	98
-	-	-	-	-	-	-	-	241	774	119	99
4	4	-	-	-	-	-	-	348 761	321 611	110 789	100

noch: Tab. 1.31 Personalausgaben nach Aufgabenbereichen und
- Beträge in

Lfd. Nr.	Aufgabenbereich ----- Art der Ausgaben	Gemeinden und Gemeinde- verbände insgesamt	Kreisfreie Städte					
			zusammen	davon mit ... Einwohnern				
				500 000 und mehr	200 000 bis unter 500 000	100 000 bis unter 200 000	50 000 bis unter 100 000	weniger als 50 000
Soziale Einrichtungen								
101	Aufwendungen f. ehrenamtl. Tätigkeit	233	22	9	-	0	7	5
102	Dienstbezüge und dgl. 2)	55 078	40 917	36 507	398	1 343	1 766	904
103	davon: Beamte	5 193	4 571	4 179	71	208	112	-
104	Tariflich Beschäftigte	49 346	36 063	32 150	327	1 116	1 569	902
105	Sonstige Beschäftigte	538	283	178	-	19	84	3
106	Versorgungsbezüge	19	19	-	18	0	-	-
107	Beiträge zur Versorgungsrücklage	0	0	-	-	0	-	-
108	Beihilfen, Unterstützungen u. dgl.	303	270	252	3	14	1	-
109	Personal-Nebenausgaben	246	19	-	-	2	11	6
110	zusammen	55 878	41 247	36 768	419	1 359	1 784	916
Sonstige Einrichtungen der Jugendhilfe								
111	Aufwendungen f. ehrenamtl. Tätigkeit	256	16	13	- 2	-	2	3
112	Dienstbezüge und dgl. 2)	1 464 134	536 402	392 208	27 347	74 786	19 147	22 913
113	davon: Beamte	8 353	7 357	5 777	668	492	27	395
114	Tariflich Beschäftigte	1 445 872	525 652	383 400	26 679	74 124	19 010	22 438
115	Sonstige Beschäftigte	9 909	3 392	3 031	-	170	110	81
116	Versorgungsbezüge	376	376	-	204	164	8	-
117	Beiträge zur Versorgungsrücklage	-	-	-	-	-	-	-
118	Beihilfen, Unterstützungen u. dgl.	973	755	636	34	73	1	11
119	Personal-Nebenausgaben	1 282	518	325	0	159	24	10
120	zusammen	1 467 022	538 067	393 183	27 584	75 181	19 181	22 938
Gesundheit, Sport, Erholung								
121	Aufwendungen f. ehrenamtl. Tätigkeit	152	11	11	-	-	-	-
122	Dienstbezüge und dgl. 2)	392 756	186 661	89 890	17 887	35 790	26 447	16 646
123	davon: Beamte	34 775	18 780	10 288	620	4 656	1 666	1 551
124	Tariflich Beschäftigte	351 593	165 628	78 293	17 267	30 338	24 779	14 951
125	Sonstige Beschäftigte	6 388	2 252	1 309	-	797	2	144
126	Versorgungsbezüge	5 031	4 749	2 811	243	1 689	6	-
127	Beiträge zur Versorgungsrücklage	0	0	-	-	0	-	-
128	Beihilfen, Unterstützungen u. dgl.	4 849	1 764	672	31	525	223	314
129	Personal-Nebenausgaben	591	328	166	0	74	46	43
130	zusammen	403 380	193 512	93 550	18 161	38 078	26 721	17 002
dar.: Krankenhäuser								
131	Aufwendungen f. ehrenamtl. Tätigkeit	-	-	-	-	-	-	-
132	Dienstbezüge und dgl. 2)	20 303	2 879	1 884	-	155	404	436
133	davon: Beamte	16 647	2 879	1 884	-	155	404	436
134	Tariflich Beschäftigte	3 178	-	-	-	-	-	-
135	Sonstige Beschäftigte	478	0	0	-	-	-	-
136	Versorgungsbezüge	3 952	3 670	2 811	-	853	6	-
137	Beiträge zur Versorgungsrücklage	-	-	-	-	-	-	-
138	Beihilfen, Unterstützungen u. dgl.	3 642	650	146	-	130	164	210
139	Personal-Nebenausgaben	17	-	-	-	-	-	-
140	zusammen	27 914	7 199	4 840	-	1 139	574	646
Park- und Gartenanlagen								
141	Aufwendungen f. ehrenamtl. Tätigkeit	17	-	-	-	-	-	-
142	Dienstbezüge und dgl. 2)	143 246	91 678	33 113	6 823	24 881	17 371	9 490
143	davon: Beamte	2 042	1 992	912	-	833	231	15
144	Tariflich Beschäftigte	140 455	89 645	32 200	6 823	24 016	17 138	9 468
145	Sonstige Beschäftigte	748	41	-	-	32	1	7
146	Versorgungsbezüge	261	261	-	47	213	-	-
147	Beiträge zur Versorgungsrücklage	0	0	-	-	0	-	-
148	Beihilfen, Unterstützungen u. dgl.	172	159	62	-	89	8	1
149	Personal-Nebenausgaben	132	123	35	-	32	37	19
150	zusammen	143 827	92 221	33 209	6 870	25 215	17 416	9 510

1) Einschl. Verwaltungsgemeinschaften.- 2) Einschl. Beiträge zu Versorgungskassen und zur gesetzl. Sozialversicherung.

nach Gebietskörperschaften/Gemeindegrößenklassen 1)
1 000 EUR -

zusammen	Kreisangehörige Gemeinden davon mit ... Einwohnern							Gemeinden zusammen	Landkreise	Bezirke	Lfd. Nr.
	20 000 und mehr	10 000 bis unter 20 000	5 000 bis unter 10 000	3 000 bis unter 5 000	2 000 bis unter 3 000	1 000 bis unter 2 000	weniger als 1 000				
163	12	33	31	38	18	31	-	185	48	-	101
11 881	3 322	3 206	1 312	3 435	367	231	8	52 798	2 280	-	102
394	150	222	18	-	-	2	1	4 965	228	-	103
11 232	3 104	2 926	1 237	3 402	337	222	4	47 295	2 052	-	104
255	68	57	57	33	30	7	3	538	0	-	105
-	-	-	-	-	-	-	-	19	-	-	106
-	-	-	-	-	-	-	-	0	-	-	107
29	10	18	0	1	-	-	-	299	4	-	108
214	1	15	1	197	0	0	-	234	12	-	109
12 287	3 345	3 271	1 344	3 671	385	262	8	53 534	2 344	-	110
237	20	64	70	33	36	14	1	253	2	-	111
917 523	112 028	217 772	239 823	159 822	80 774	98 034	9 271	1 453 925	9 546	663	112
850	620	190	38	3	-	-	-	8 207	145	-	113
910 197	110 997	216 629	238 267	158 675	79 725	96 742	9 161	1 435 849	9 360	663	114
6 477	411	953	1 518	1 144	1 049	1 292	110	9 869	40	-	115
-	-	-	-	-	-	-	-	376	-	-	116
-	-	-	-	-	-	-	-	-	-	-	117
288	56	63	80	29	28	31	2	1 044	- 70	-	118
714	79	169	153	164	49	98	2	1 232	49	1	119
918 763	112 183	218 068	240 126	160 047	80 886	98 177	9 276	1 456 830	9 527	664	120
118	1	30	57	6	16	5	3	130	12	10	121
144 448	30 189	42 770	39 410	21 053	5 462	4 919	645	331 109	48 390	13 257	122
1 102	312	751	10	28	0	-	-	19 882	2 519	12 373	123
139 285	29 751	41 347	38 248	19 576	5 198	4 593	572	304 913	45 802	879	124
4 062	127	673	1 152	1 448	264	325	72	6 314	70	5	125
-	-	-	-	-	-	-	-	4 749	-	282	126
-	-	-	-	-	-	-	-	0	-	-	127
129	24	90	8	7	1	0	0	1 893	439	2 517	128
61	3	6	23	25	3	0	-	389	190	12	129
144 757	30 218	42 897	39 499	21 089	5 482	4 924	648	338 269	49 033	16 078	130
-	-	-	-	-	-	-	-	-	-	-	131
4 090	0	827	2	3 257	4	-	-	6 969	960	12 373	132
471	0	471	-	-	-	-	-	3 350	923	12 373	133
3 141	-	356	2	2 779	4	-	-	3 141	37	-	134
478	-	-	-	478	-	-	-	478	-	-	135
-	-	-	-	-	-	-	-	3 670	-	282	136
-	-	-	-	-	-	-	-	-	-	-	137
71	11	55	-	5	-	-	-	721	403	2 517	138
17	-	-	-	17	-	-	-	17	-	-	139
4 178	11	882	2	3 279	4	-	-	11 378	1 364	15 173	140
17	-	2	5	1	6	0	3	17	-	-	141
49 951	15 359	16 066	10 514	4 461	1 689	1 646	216	141 629	1 617	-	142
50	5	43	-	3	-	-	-	2 042	-	-	143
49 193	15 354	15 898	10 249	4 282	1 660	1 567	183	138 838	1 617	-	144
708	0	125	265	176	29	79	34	748	-	-	145
-	-	-	-	-	-	-	-	261	-	-	146
-	-	-	-	-	-	-	-	0	-	-	147
12	1	9	2	0	0	0	-	171	0	-	148
7	-	2	4	-	1	-	-	130	2	-	149
49 987	15 360	16 079	10 525	4 462	1 695	1 646	219	142 208	1 619	-	150

noch: Tab. 1.31 Personalausgaben nach Aufgabenbereichen und
- Beträge in

Lfd. Nr.	Aufgabenbereich ----- Art der Ausgaben	Gemeinden und Gemeinde- verbände insgesamt	Kreisfreie Städte					
			zusammen	davon mit ... Einwohnern				
				500 000 und mehr	200 000 bis unter 500 000	100 000 bis unter 200 000	50 000 bis unter 100 000	weniger als 50 000
Bau- und Wohnungswesen, Verkehr								
151	Aufwendungen f. ehrenamtl. Tätigkeit	628	152	85	12	-	22	33
152	Dienstbezüge und dgl. 2)	1 214 170	484 059	259 606	27 160	86 756	69 654	40 883
153	davon: Beamte	158 907	85 572	43 920	4 553	18 392	10 719	7 988
154	Tariflich Beschäftigte	1 052 425	397 919	215 202	22 607	68 307	58 915	32 887
155	Sonstige Beschäftigte	2 838	567	483	0	56	20	8
156	Versorgungsbezüge	5 890	5 898	58	1 369	4 471	-	-
157	Beiträge zur Versorgungsrücklage	13	0	-	-	0	-	-
158	Beihilfen, Unterstützungen u. dgl.	12 656	6 658	2 620	222	2 024	1 078	714
159	Personal-Nebenausgaben	1 626	1 033	711	1	113	115	93
160	zusammen	1 234 984	497 799	263 079	28 764	93 364	70 869	41 722
dar.: Bauverwaltung, Städtebaul. Planung, Städtebauförderung, Vermessung, Bauordnung								
161	Aufwendungen f. ehrenamtl. Tätigkeit	594	135	68	12	-	22	33
162	Dienstbezüge und dgl. 2)	668 187	281 685	141 014	18 929	52 129	42 296	27 317
163	davon: Beamte	133 354	66 106	30 015	4 105	15 455	9 684	6 847
164	Tariflich Beschäftigte	533 772	215 047	110 545	14 824	36 619	32 596	20 463
165	Sonstige Beschäftigte	1 062	531	453	0	55	16	6
166	Versorgungsbezüge	4 939	4 954	2	1 201	3 751	-	-
167	Beiträge zur Versorgungsrücklage	13	0	-	-	0	-	-
168	Beihilfen, Unterstützungen u. dgl.	10 788	5 273	1 778	200	1 631	1 004	659
169	Personal-Nebenausgaben	748	455	332	1	36	73	14
170	zusammen	685 268	292 501	143 193	20 343	57 548	43 396	28 022
Straßen, Wege, Brücken								
171	Aufwendungen f. ehrenamtl. Tätigkeit	9	0	-	-	-	-	0
172	Dienstbezüge und dgl. 2)	404 509	88 140	32 326	3 533	23 647	17 649	10 986
173	davon: Beamte	8 261	5 179	2 047	-	2 145	364	623
174	Tariflich Beschäftigte	394 658	82 959	30 279	3 533	21 502	17 285	10 361
175	Sonstige Beschäftigte	1 590	2	-	-	-	-	2
176	Versorgungsbezüge	494	487	-	35	452	-	-
177	Beiträge zur Versorgungsrücklage	0	0	-	-	0	-	-
178	Beihilfen, Unterstützungen u. dgl.	879	489	130	-	280	46	32
179	Personal-Nebenausgaben	509	248	168	-	43	20	17
180	zusammen	406 402	89 364	32 624	3 567	24 422	17 715	11 036
Öffentliche Einrichtungen, Wirtschaftsförderer								
181	Aufwendungen f. ehrenamtl. Tätigkeit	263	1	-	-	-	1	-
182	Dienstbezüge und dgl. 2)	910 979	167 160	49 847	8 270	35 854	31 723	41 465
183	davon: Beamte	27 765	15 039	6 487	760	3 577	2 208	2 007
184	Tariflich Beschäftigte	873 499	151 427	42 870	7 507	32 265	29 422	39 362
185	Sonstige Beschäftigte	9 715	695	490	3	12	93	97
186	Versorgungsbezüge	3 109	3 107	1 253	422	1 432	-	-
187	Beiträge zur Versorgungsrücklage	8	0	-	-	0	-	-
188	Beihilfen, Unterstützungen u. dgl.	2 682	1 573	584	71	545	244	128
189	Personal-Nebenausgaben	1 119	434	115	0	67	71	180
190	zusammen	918 160	172 276	51 800	8 764	37 898	32 040	41 774
dar.: Abwasserbeseitigung								
191	Aufwendungen f. ehrenamtl. Tätigkeit	37	-	-	-	-	-	-
192	Dienstbezüge und dgl. 2)	120 869	18 244	-	-	6 460	7 281	4 503
193	davon: Beamte	2 396	1 619	-	-	1 219	194	206
194	Tariflich Beschäftigte	117 902	16 625	-	-	5 241	7 088	4 296
195	Sonstige Beschäftigte	572	-	-	-	-	-	-
196	Versorgungsbezüge	476	475	-	-	475	-	-
197	Beiträge zur Versorgungsrücklage	8	-	-	-	-	-	-
198	Beihilfen, Unterstützungen u. dgl.	269	180	-	-	172	8	-
199	Personal-Nebenausgaben	183	69	-	-	8	1	61
200	zusammen	121 842	18 968	-	-	7 116	7 290	4 563

1) Einschl. Verwaltungsgemeinschaften.- 2) Einschl. Beiträge zu Versorgungskassen und zur gesetzl. Sozialversicherung.

nach Gebietskörperschaften/Gemeindegrößenklassen 1)
1 000 EUR -

zusammen	Kreisangehörige Gemeinden davon mit ... Einwohnern							Gemeinden zusammen	Landkreise	Bezirke	Lfd. Nr.
	20 000 und mehr	10 000 bis unter 20 000	5 000 bis unter 10 000	3 000 bis unter 5 000	2 000 bis unter 3 000	1 000 bis unter 2 000	weniger als 1 000				
385	39	67	141	62	30	40	6	537	91	-	151
498 779	92 765	125 621	132 803	70 675	33 472	38 794	4 649	982 838	226 744	4 588	152
48 019	15 769	18 133	9 817	2 710	602	805	183	133 591	24 544	772	153
448 633	76 830	107 291	122 629	67 428	32 565	37 542	4 348	846 552	202 057	3 816	154
2 127	166	197	357	537	305	447	119	2 694	144	-	155
- 7	- 15	-	-	8	-	-	-	5 890	-	-	156
13	-	-	2	-	11	-	-	13	-	-	157
4 401	1 313	1 628	1 098	234	30	81	16	11 059	1 552	45	158
240	41	75	37	44	18	24	1	1 273	353	0	159
503 810	94 143	127 391	134 081	71 023	33 561	38 939	4 672	1 001 610	228 741	4 634	160
371	39	65	135	61	28	39	5	506	88	-	161
272 839	73 694	95 032	70 218	19 757	5 098	8 028	1 012	554 524	109 074	4 588	162
46 806	15 245	17 628	9 673	2 678	595	805	183	112 912	19 669	772	163
225 548	58 292	77 289	60 443	17 039	4 488	7 181	816	440 596	89 360	3 816	164
485	157	115	101	40	15	42	14	1 016	46	-	165
- 15	- 15	-	-	-	-	-	-	4 939	-	-	166
13	-	-	2	-	11	-	-	13	-	-	167
4 180	1 284	1 564	1 062	192	20	49	8	9 452	1 290	45	168
113	25	60	15	7	4	2	0	568	179	0	169
277 500	75 027	96 721	71 431	20 018	5 161	8 118	1 025	570 002	110 632	4 634	170
7	1	-	1	2	1	1	1	7	2	-	171
209 000	13 845	26 902	58 417	48 770	27 676	29 879	3 510	297 140	107 369	-	172
986	388	451	113	26	8	-	-	6 165	2 096	-	173
206 522	13 449	26 395	58 086	48 280	27 416	29 482	3 414	289 481	105 177	-	174
1 492	8	56	218	464	253	398	96	1 494	96	-	175
8	-	-	-	8	-	-	-	494	-	-	176
-	-	-	-	-	-	-	-	0	-	-	177
195	23	52	35	42	10	32	2	684	195	-	178
105	15	-	22	37	14	17	1	353	156	-	179
209 315	13 883	26 954	58 476	48 857	27 702	29 929	3 514	298 679	107 723	-	180
218	21	50	23	51	27	45	1	220	43	-	181
654 279	93 419	188 366	171 345	97 544	45 415	50 758	7 433	821 439	84 614	4 927	182
3 923	1 223	1 939	454	186	116	4	-	18 962	8 211	593	183
641 428	91 606	185 312	168 785	95 481	43 902	49 313	7 028	792 854	76 311	4 333	184
8 928	589	1 114	2 106	1 876	1 396	1 440	405	9 623	91	1	185
1	-	-	-	1	0	-	-	3 108	-	1	186
8	-	-	-	0	8	-	-	8	-	-	187
602	117	264	150	27	24	18	2	2 175	472	34	188
525	37	133	174	111	26	38	5	959	156	4	189
655 633	93 594	188 813	171 691	97 734	45 501	50 858	7 441	827 909	85 285	4 966	190
37	3	-	1	8	11	14	-	37	-	-	191
102 625	11 036	22 378	30 563	18 936	8 913	9 344	1 456	120 869	-	-	192
777	171	301	162	103	41	0	-	2 396	-	-	193
101 276	10 864	22 047	30 283	18 701	8 776	9 213	1 392	117 902	-	-	194
572	2	30	118	133	96	130	63	572	-	-	195
1	-	-	-	1	-	-	-	476	-	-	196
8	-	-	-	0	8	-	-	8	-	-	197
89	24	30	18	8	7	1	1	269	-	-	198
114	5	42	17	40	2	8	-	183	-	-	199
102 874	11 068	22 449	30 599	18 993	8 940	9 367	1 456	121 842	-	-	200

noch: Tab. 1.31 Personalausgaben nach Aufgabenbereichen und
- Beträge in

Lfd. Nr.	Aufgabenbereich ----- Art der Ausgaben	Gemeinden und Gemeinde- verbände insgesamt	Kreisfreie Städte					
			zusammen	davon mit ... Einwohnern				
				500 000 und mehr	200 000 bis unter 500 000	100 000 bis unter 200 000	50 000 bis unter 100 000	weniger als 50 000
Abfallbeseitigung								
201	Aufwendungen f. ehrenamtl. Tätigkeit	30	-	-	-	-	-	-
202	Dienstbezüge und dgl. 2)	82 330	16 258	-	-	8 188	6 091	1 979
203	davon: Beamte	5 229	522	-	-	300	75	147
204	Tariflich Beschäftigte	74 246	15 721	-	-	7 887	6 002	1 832
205	Sonstige Beschäftigte	2 856	16	-	-	2	14	-
206	Versorgungsbezüge	127	127	-	-	127	-	-
207	Beiträge zur Versorgungsrücklage	-	-	-	-	-	-	-
208	Beihilfen, Unterstützungen u. dgl.	453	58	-	-	49	3	7
209	Personal-Nebenausgaben	104	29	-	-	26	3	-
210	zusammen	83 044	16 473	-	-	8 390	6 097	1 986
Hilfsbetriebe der Verwaltung								
211	Aufwendungen f. ehrenamtl. Tätigkeit	13	-	-	-	-	-	-
212	Dienstbezüge und dgl. 2)	477 793	40 790	-	556	9 941	5 208	25 085
213	davon: Beamte	1 166	581	-	-	279	103	199
214	Tariflich Beschäftigte	474 110	40 194	-	556	9 659	5 096	24 883
215	Sonstige Beschäftigte	2 517	15	-	-	3	9	3
216	Versorgungsbezüge	111	110	-	-	110	-	-
217	Beiträge zur Versorgungsrücklage	-	-	-	-	-	-	-
218	Beihilfen, Unterstützungen u. dgl.	331	54	-	-	41	1	12
219	Personal-Nebenausgaben	473	152	-	-	14	37	102
220	zusammen	478 721	41 106	-	556	10 106	5 246	25 199
Wirtschaftliche Unternehmen, Allgemeines Grund- und Sondervermögen								
221	Aufwendungen f. ehrenamtl. Tätigkeit	60	2	1	-	0	-	-
222	Dienstbezüge und dgl. 2)	164 100	27 347	10 611	2 873	3 489	4 922	5 451
223	davon: Beamte	7 838	3 339	927	652	594	666	500
224	Tariflich Beschäftigte	153 384	23 713	9 485	2 215	2 888	4 213	4 912
225	Sonstige Beschäftigte	2 877	295	199	7	7	44	40
226	Versorgungsbezüge	1 868	1 868	334	1 220	246	-	67
227	Beiträge zur Versorgungsrücklage	3	0	-	-	0	-	-
228	Beihilfen, Unterstützungen u. dgl.	1 063	574	82	212	100	120	60
229	Personal-Nebenausgaben	193	23	8	-	4	6	6
230	zusammen	167 286	29 813	11 037	4 305	3 839	5 048	5 584
Insgesamt								
231	Aufwendungen f. ehrenamtl. Tätigkeit	190 259	26 689	11 160	1 538	4 566	5 027	4 398
232	Dienstbezüge und dgl. 2)	10 103 759	4 018 997	2 308 226	245 017	655 008	475 480	335 267
233	davon: Beamte	2 177 132	1 265 363	749 980	75 084	209 546	143 018	87 735
234	Tariflich Beschäftigte	7 814 739	2 713 597	1 534 187	169 845	436 393	328 371	244 801
235	Sonstige Beschäftigte	111 889	40 038	24 059	88	9 070	4 090	2 731
236	Versorgungsbezüge	530 516	526 430	401 639	47 066	72 991	4 279	456
237	Beiträge zur Versorgungsrücklage	2 650	1 658	-	1 650	9	0	-
238	Beihilfen, Unterstützungen u. dgl.	294 796	190 903	124 696	12 389	29 541	14 712	9 565
239	Personal-Nebenausgaben	34 210	9 255	3 006	644	2 256	2 124	1 224
240	Insgesamt	11 156 191	4 773 933	2 848 727	308 304	764 370	501 621	350 910
241	darunter Personalausgaben der Verwaltung im engeren Sinne 3)	4 855 378	1 711 267	891 092	110 960	289 777	241 795	177 643

1) Einschl. Verwaltungsgemeinschaften.- 2) Einschl. Beiträge zu Versorgungskassen und zur gesetzl. Sozialversicherung.- 3) Beamtenbezüge und Angestelltenvergütungen
schutz, Schulverwaltung, Verwaltung kultureller Angelegenheiten, Verwaltung der sozialen Angelegenheiten, Bauverwaltung, städtebauliche Planung, usw., Wohnungsbau

nach Gebietskörperschaften/Gemeindegrößenklassen 1)
1 000 EUR -

zusammen	Kreisangehörige Gemeinden davon mit ... Einwohnern							Gemeinden zusammen	Landkreise	Bezirke	Lfd. Nr.
	20 000 und mehr	10 000 bis unter 20 000	5 000 bis unter 10 000	3 000 bis unter 5 000	2 000 bis unter 3 000	1 000 bis unter 2 000	weniger als 1 000				
9	-	0	5	1	-	3	-	9	21	-	201
21 738	3 596	5 771	5 127	3 502	1 755	1 758	230	37 997	44 334	-	202
325	90	229	5	1	-	-	-	846	4 383	-	203
18 596	3 297	5 295	4 252	2 764	1 332	1 449	207	34 317	39 928	-	204
2 817	209	246	870	738	423	308	23	2 833	23	-	205
-	-	-	-	-	-	-	-	127	-	-	206
-	-	-	-	-	-	-	-	-	-	-	207
42	11	29	1	0	0	0	-	100	353	-	208
8	0	0	1	1	0	5	-	37	67	-	209
21 797	3 607	5 800	5 133	3 505	1 755	1 767	230	38 270	44 774	-	210
13	-	4	- 3	11	-	-	1	13	-	-	211
433 331	57 380	133 314	112 730	62 344	29 572	33 099	4 891	474 121	3 672	-	212
585	77	508	-	-	-	-	-	1 166	-	-	213
430 244	57 292	132 544	112 291	61 829	29 073	32 501	4 715	470 438	3 672	-	214
2 502	11	262	439	515	499	598	176	2 517	-	-	215
0	-	-	-	-	0	-	-	110	-	-	216
-	-	-	-	-	-	-	-	-	-	-	217
276	44	126	64	17	8	16	1	330	0	-	218
321	9	48	148	66	22	23	5	473	-	-	219
433 941	57 433	133 493	112 939	62 439	29 602	33 138	4 898	475 047	3 673	1	220
58	0	2	15	6	14	21	0	60	-	-	221
134 399	10 654	30 453	47 755	22 538	11 289	10 381	1 328	161 746	1 693	661	222
4 350	878	1 786	965	416	289	14	1	7 688	150	-	223
127 523	9 562	28 434	46 288	21 593	10 705	9 737	1 204	151 235	1 517	632	224
2 527	214	233	502	530	295	630	123	2 822	26	29	225
-	-	-	-	-	-	-	-	1 868	-	-	226
3	-	-	-	-	3	-	-	3	-	-	227
478	49	188	138	62	37	3	0	1 051	12	-	228
165	10	19	22	28	16	70	1	189	4	1	229
135 103	10 714	30 662	47 929	22 634	11 359	10 475	1 330	164 916	1 709	661	230
135 615	11 301	15 524	19 380	19 379	19 584	42 794	7 654	162 304	22 442	5 513	231
4 283 491	706 255	1 065 465	1 092 211	700 169	328 855	349 037	41 499	8 302 488	1 533 370	267 902	232
540 397	98 243	126 096	136 747	98 577	44 268	32 678	3 789	1 805 760	277 395	93 978	233
3 684 433	602 709	928 766	941 308	590 573	277 897	307 036	36 144	6 398 030	1 245 654	171 054	234
58 660	5 303	10 603	14 157	11 019	6 691	9 323	1 566	98 698	10 321	2 870	235
1 885	387	343	375	319	350	93	19	528 316	1 591	610	236
992	-	100	292	321	192	64	22	2 650	0	-	237
65 398	12 409	16 884	17 352	10 263	4 394	3 647	448	256 301	29 675	8 819	238
14 105	2 539	4 005	3 216	2 417	847	1 015	66	23 360	10 222	628	239
4 501 486	732 890	1 102 321	1 132 826	732 868	354 223	396 650	49 708	9 275 419	1 597 301	283 472	240
1 913 366	350 970	437 583	452 932	313 995	155 439	177 636	24 810	3 624 632	1 056 404	174 342	241

einschl. Versorgungskassen- und Sozialversicherungsbeiträge sowie Aufwendungen für ehrenamtl. Tätigkeit für: Allgemeine Verwaltung, Öffentliche Ordnung, Katastrophenförderung und Wohnungsfürsorge.

Tab. 1.32 Personalausgaben nach Aufgabenbereichen und
- Beträge in

Lfd. Nr.	Aufgabenbereich ----- Art der Ausgaben	Gemeinden und Gemeinde- verbände insgesamt	Kreisfreie Städte					
			zusammen	davon mit ... Einwohnern				
				500 000 und mehr	200 000 bis unter 500 000	100 000 bis unter 200 000	50 000 bis unter 100 000	weniger als 50 000
Allgemeine Verwaltung								
1	Aufwendungen f. ehrenamtl. Tätigkeit	11,59	5,82	4,67	4,93	6,54	7,82	8,45
2	Dienstbezüge und dgl. 2)	189,20	169,36	158,66	124,23	181,25	189,92	210,10
3	davon: Beamte	64,51	66,81	56,86	42,04	75,11	91,08	89,27
4	Tariflich Beschäftigte	123,39	101,51	100,12	82,09	105,47	98,56	120,66
5	Sonstige Beschäftigte	1,30	1,04	1,68	0,10	0,67	0,29	0,17
6	Versorgungsbezüge	33,28	111,68	197,84	86,60	15,65	3,16	0,62
7	Beiträge zur Versorgungsrücklage	0,20	0,43	-	5,58	0,01	0,00	-
8	Beihilfen, Unterstützungen u. dgl.	14,84	29,51	43,15	29,85	10,57	13,26	13,62
9	Personal-Nebenausgaben	1,68	1,12	0,43	2,16	1,90	1,70	1,70
10	zusammen	250,79	317,92	404,76	253,35	215,92	215,86	234,50
dar.: Gemeindeorgane								
11	Aufwendungen f. ehrenamtl. Tätigkeit	10,15	3,90	3,01	4,45	5,36	4,79	4,37
12	Dienstbezüge und dgl. 2)	17,13	5,39	3,30	9,16	9,41	6,52	4,89
13	davon: Beamte	14,49	2,87	1,91	3,43	4,65	3,73	3,19
14	Tariflich Beschäftigte	2,23	2,51	1,39	5,71	4,75	2,78	1,68
15	Sonstige Beschäftigte	0,41	0,01	0,00	0,03	0,02	-	0,02
16	Versorgungsbezüge	0,16	0,34	-	1,03	1,54	-	-
17	Beiträge zur Versorgungsrücklage	0,03	0,00	-	-	0,00	-	-
18	Beihilfen, Unterstützungen u. dgl.	1,08	0,24	0,11	0,18	0,59	0,30	0,26
19	Personal-Nebenausgaben	0,04	0,01	0,01	0,00	0,01	0,01	-
20	zusammen	28,60	9,87	6,42	14,82	16,91	11,62	9,52
Hauptverwaltung								
21	Aufwendungen f. ehrenamtl. Tätigkeit	1,06	1,58	1,18	0,02	1,06	2,86	3,91
22	Dienstbezüge und dgl. 2)	100,87	89,47	72,49	33,52	101,78	128,01	145,19
23	davon: Beamte	30,58	36,14	26,24	12,80	43,02	62,11	57,26
24	Tariflich Beschäftigte	69,63	52,43	44,80	20,64	58,11	65,62	87,87
25	Sonstige Beschäftigte	0,66	0,91	1,45	0,07	0,64	0,29	0,06
26	Versorgungsbezüge	7,85	25,86	46,98	3,79	5,16	3,16	0,62
27	Beiträge zur Versorgungsrücklage	0,04	0,00	-	-	0,00	0,00	-
28	Beihilfen, Unterstützungen u. dgl.	5,60	9,76	12,43	0,64	6,55	10,24	7,80
29	Personal-Nebenausgaben	0,76	0,70	0,19	0,00	1,47	1,38	1,58
30	zusammen	116,17	127,38	133,27	37,97	116,03	145,65	159,10
Finanzverwaltung								
31	Aufwendungen f. ehrenamtl. Tätigkeit	0,00	0,00	-	0,03	-	-	0,01
32	Dienstbezüge und dgl. 2)	37,54	23,43	21,06	24,54	27,48	26,18	24,06
33	davon: Beamte	10,65	11,91	10,57	11,73	13,16	13,69	14,37
34	Tariflich Beschäftigte	26,87	11,49	10,45	12,81	14,32	12,49	9,69
35	Sonstige Beschäftigte	0,01	0,02	0,04	-	-	-	0,00
36	Versorgungsbezüge	0,29	0,97	-	3,49	4,16	-	-
37	Beiträge zur Versorgungsrücklage	0,01	0,00	-	-	0,00	-	-
38	Beihilfen, Unterstützungen u. dgl.	0,91	0,97	0,63	0,58	1,61	1,30	1,46
39	Personal-Nebenausgaben	0,01	0,03	0,02	-	0,04	0,04	0,01
40	zusammen	38,75	25,40	21,71	28,65	33,29	27,52	25,55
Öffentliche Sicherheit und Ordnung								
41	Aufwendungen f. ehrenamtl. Tätigkeit	2,49	0,79	0,53	0,24	0,30	1,37	2,55
42	Dienstbezüge und dgl. 2)	67,74	127,62	136,53	126,62	123,28	125,70	92,76
43	davon: Beamte	26,57	70,56	78,48	60,97	77,52	63,59	35,16
44	Tariflich Beschäftigte	40,77	56,70	57,66	65,64	45,67	61,24	57,36
45	Sonstige Beschäftigte	0,40	0,36	0,39	0,00	0,08	0,87	0,24
46	Versorgungsbezüge	1,67	5,65	0,79	21,01	20,01	1,46	0,38
47	Beiträge zur Versorgungsrücklage	0,00	0,00	-	-	0,00	-	-
48	Beihilfen, Unterstützungen u. dgl.	1,87	5,01	4,85	3,61	8,81	3,40	2,67
49	Personal-Nebenausgaben	0,20	0,23	0,12	0,01	0,31	0,57	0,34
50	zusammen	73,97	139,29	142,82	151,49	152,71	132,50	98,70

1) Einschl. Verwaltungsgemeinschaften.- 2) Bezogen auf sämtliche Einwohner der jeweiligen Größenklasse.- 3) Einschl. Beiträge zu Versorgungskassen und zur gesetz-

nach Gebietskörperschaften/Gemeindegrößenklassen 1)
 EUR je Einwohner 2) -

zusammen	Kreisangehörige Gemeinden							Gemeinden zusammen	Landkreise	Bezirke	Lfd. Nr.
	davon mit ... Einwohnern										
	20 000 und mehr	10 000 bis unter 20 000	5 000 bis unter 10 000	3 000 bis unter 5 000	2 000 bis unter 3 000	1 000 bis unter 2 000	weniger als 1 000				
12,10	6,52	5,13	5,35	9,21	21,42	45,34	62,84	10,25	1,32	0,42	1
148,47	161,85	131,54	143,24	165,83	158,70	142,08	138,16	154,64	43,47	3,93	2
47,68	45,39	41,31	51,16	58,45	52,82	35,21	29,76	53,34	13,43	1,72	3
99,62	116,19	89,90	91,42	106,14	103,60	102,69	103,10	100,18	29,84	2,19	4
1,17	0,27	0,33	0,66	1,24	2,29	4,17	5,30	1,13	0,20	0,03	5
0,20	0,29	0,16	0,16	0,19	0,43	0,11	0,17	33,14	0,17	0,01	6
0,10	-	0,05	0,12	0,20	0,21	0,07	0,19	0,20	-	-	7
5,98	6,99	6,24	6,32	5,99	5,20	3,86	3,55	12,93	2,33	0,27	8
1,17	1,51	1,42	1,12	1,07	0,82	0,80	0,41	1,16	0,71	0,03	9
168,03	177,17	144,54	156,32	182,50	186,78	192,25	205,32	212,32	47,99	4,66	10
11,28	4,65	4,44	4,73	8,67	20,79	44,51	62,35	9,10	0,91	0,42	11
19,56	8,55	13,91	23,47	32,14	26,79	11,66	8,36	15,37	2,24	0,18	12
18,00	6,22	11,98	22,93	31,41	25,23	8,51	2,95	13,53	1,33	0,02	13
0,99	2,28	1,84	0,40	0,34	0,36	0,19	1,53	1,44	0,90	0,16	14
0,57	0,05	0,09	0,14	0,39	1,20	2,97	3,88	0,40	0,01	0,00	15
0,09	0,00	0,04	0,05	0,15	0,35	0,11	0,15	0,16	-	0,00	16
0,04	-	0,01	0,03	0,09	0,10	-	-	0,03	-	-	17
1,37	0,40	0,93	1,87	2,19	1,92	0,71	0,13	1,03	0,07	-	18
0,04	0,00	0,04	0,02	0,04	0,01	0,18	0,03	0,03	0,01	0,00	19
32,37	13,59	19,38	30,17	43,28	49,97	57,17	71,02	25,72	3,24	0,60	20
0,44	1,57	0,31	0,23	0,09	0,22	0,44	0,06	0,78	0,41	-	21
75,08	98,56	60,16	67,75	81,30	80,61	77,33	72,53	79,33	28,18	1,68	22
18,58	24,00	15,59	17,68	19,03	19,21	18,31	18,39	23,77	8,79	0,62	23
56,12	74,35	44,44	49,73	61,69	60,82	58,34	53,43	55,03	19,22	1,06	24
0,37	0,21	0,13	0,33	0,59	0,58	0,68	0,72	0,53	0,16	0,01	25
0,11	0,29	0,13	0,11	0,04	0,06	- 0,01	0,02	7,72	0,17	0,00	26
0,05	-	0,01	0,08	0,08	0,11	0,07	0,08	0,04	-	-	27
2,35	3,08	2,17	2,28	2,40	2,18	1,92	2,13	4,54	1,45	0,03	28
0,35	0,72	0,52	0,25	0,23	0,10	0,11	0,03	0,45	0,40	0,02	29
78,38	104,23	63,30	70,69	84,15	83,28	79,87	74,86	92,86	30,62	1,74	30
0,00	0,00	-	0,00	0,00	-	0,00	-	0,00	0,00	-	31
38,13	28,89	36,81	38,90	41,71	42,14	42,41	45,50	33,78	4,69	0,45	32
8,33	9,18	9,69	8,39	7,10	7,17	7,12	7,17	9,39	1,51	0,19	33
29,78	19,71	27,11	30,50	34,59	34,96	35,28	38,31	24,38	3,18	0,26	34
0,01	-	0,01	0,01	0,02	0,01	0,01	0,02	0,01	-	-	35
0,00	-	-	-	-	0,01	-	-	0,29	-	-	36
0,01	-	0,01	0,00	0,03	0,00	0,00	0,11	0,01	-	-	37
0,80	0,75	1,13	0,89	0,55	0,60	0,53	0,82	0,85	0,07	0,01	38
0,01	0,00	0,01	0,01	0,00	0,03	0,01	0,01	0,01	0,00	0,00	39
38,95	29,64	37,96	39,79	42,28	42,79	42,95	46,44	34,94	4,76	0,46	40
2,30	1,44	1,94	2,58	2,61	2,54	2,83	3,22	1,85	0,90	-	41
20,32	38,21	30,22	17,02	9,91	8,33	8,99	10,24	52,02	22,30	0,01	42
3,45	9,60	5,17	2,16	0,80	0,68	0,84	1,41	23,28	4,67	-	43
16,74	28,48	24,88	14,71	9,01	7,56	8,10	8,79	28,55	17,34	0,01	44
0,12	0,13	0,17	0,15	0,10	0,09	0,05	0,03	0,19	0,29	-	45
-	-	-	-	-	-	-	-	1,67	-	-	46
0,00	-	-	0,00	0,00	0,00	0,00	0,00	0,00	-	-	47
0,37	0,68	0,52	0,41	0,17	0,08	0,12	0,14	1,74	0,18	-	48
0,07	0,16	0,06	0,05	0,06	0,06	0,06	0,08	0,12	0,12	-	49
23,07	40,50	32,74	20,06	12,76	11,01	12,00	13,68	57,41	23,50	0,01	50

lichen Sozialversicherung.

noch: Tab. 1.32 Personalausgaben nach Aufgabenbereichen und
- Beträge in

Lfd. Nr.	Aufgabenbereich ----- Art der Ausgaben	Gemeinden und Gemeinde- verbände insgesamt	Kreisfreie Städte					
			zusammen	davon mit ... Einwohnern				
				500 000 und mehr	200 000 bis unter 500 000	100 000 bis unter 200 000	50 000 bis unter 100 000	weniger als 50 000
Schulen								
51	Aufwendungen f. ehrenamtl. Tätigkeit	0,06	0,02	0,00	-	0,03	0,06	0,05
52	Dienstbezüge und dgl. 2)	87,21	197,49	274,74	154,89	131,34	106,42	71,02
53	davon: Beamte	38,84	121,92	175,46	99,91	81,66	49,17	32,35
54	Tariflich Beschäftigte	47,00	73,90	97,17	54,98	49,50	55,56	35,47
55	Sonstige Beschäftigte	1,36	1,67	2,10	0,00	0,18	1,69	3,20
56	Versorgungsbezüge	3,61	12,20	0,03	31,88	54,74	3,37	-
57	Beiträge zur Versorgungsrücklage	0,00	0,00	-	-	0,00	-	-
58	Beihilfen, Unterstützungen u. dgl.	2,96	9,36	10,32	5,21	15,96	4,93	2,54
59	Personal-Nebenausgaben	0,12	0,26	0,20	0,00	0,23	0,77	0,07
60	zusammen	93,94	219,33	285,28	191,98	202,31	115,55	73,68
Wissenschaft, Forschung, Kulturpflege								
61	Aufwendungen f. ehrenamtl. Tätigkeit	0,20	0,05	0,02	-	0,07	0,09	0,10
62	Dienstbezüge und dgl. 2)	37,49	67,75	63,86	56,44	83,89	78,20	54,69
63	davon: Beamte	2,71	6,47	5,46	3,91	9,65	7,08	7,38
64	Tariflich Beschäftigte	32,00	56,53	54,46	52,38	62,98	67,07	44,91
65	Sonstige Beschäftigte	2,78	4,75	3,94	0,15	11,25	4,05	2,40
66	Versorgungsbezüge	0,20	0,67	0,58	1,21	1,64	-	-
67	Beiträge zur Versorgungsrücklage	0,00	0,00	-	-	0,00	-	-
68	Beihilfen, Unterstützungen u. dgl.	0,20	0,50	0,37	0,20	1,01	0,51	0,48
69	Personal-Nebenausgaben	0,10	0,09	0,05	0,00	0,18	0,24	0,04
70	zusammen	38,19	69,05	64,88	57,86	86,79	79,05	55,30
dar.: Theater, Musikpflege, Musikschulen								
71	Aufwendungen f. ehrenamtl. Tätigkeit	0,01	0,01	-	-	0,02	0,01	0,02
72	Dienstbezüge und dgl. 2)	11,21	18,83	14,19	12,43	33,61	25,93	12,77
73	davon: Beamte	0,12	0,28	0,30	0,07	0,13	0,38	0,40
74	Tariflich Beschäftigte	9,95	16,46	13,70	12,36	22,64	24,49	12,29
75	Sonstige Beschäftigte	1,13	2,09	0,18	-	10,83	1,06	0,09
76	Versorgungsbezüge	0,08	0,26	0,48	0,02	0,07	-	-
77	Beiträge zur Versorgungsrücklage	-	-	-	-	-	-	-
78	Beihilfen, Unterstützungen u. dgl.	0,02	0,04	0,03	0,01	0,04	0,10	0,02
79	Personal-Nebenausgaben	0,03	0,03	0,02	-	0,05	0,10	0,01
80	zusammen	11,34	19,17	14,72	12,47	33,79	26,13	12,81
Soziale Sicherung								
81	Aufwendungen f. ehrenamtl. Tätigkeit	0,10	0,18	0,32	- 0,01	0,01	0,03	0,04
82	Dienstbezüge und dgl. 2)	185,03	252,74	318,45	176,80	230,96	141,58	163,26
83	davon: Beamte	16,09	29,50	29,04	24,97	33,63	28,34	29,90
84	Tariflich Beschäftigte	167,90	221,70	286,69	151,83	197,03	112,78	133,10
85	Sonstige Beschäftigte	1,04	1,54	2,72	0,01	0,30	0,47	0,26
86	Versorgungsbezüge	0,53	1,79	0,00	7,55	7,15	0,02	-
87	Beiträge zur Versorgungsrücklage	0,00	0,00	-	-	0,00	-	-
88	Beihilfen, Unterstützungen u. dgl.	1,03	2,23	1,88	1,24	3,76	2,33	2,10
89	Personal-Nebenausgaben	0,24	0,23	0,20	0,01	0,42	0,25	0,16
90	zusammen	186,93	257,17	320,85	185,60	242,30	144,21	165,57
dar.: Verwaltung der sozialen Angelegenheiten								
91	Aufwendungen f. ehrenamtl. Tätigkeit	0,04	0,09	0,16	-	0,01	0,01	0,00
92	Dienstbezüge und dgl. 2)	58,19	86,58	88,40	81,42	91,46	81,77	79,50
93	davon: Beamte	13,83	24,00	22,36	22,47	28,20	25,29	24,75
94	Tariflich Beschäftigte	44,22	62,31	65,57	58,95	63,25	56,40	54,75
95	Sonstige Beschäftigte	0,14	0,26	0,47	0,01	0,00	0,08	0,00
96	Versorgungsbezüge	0,48	1,61	-	6,80	6,43	-	-
97	Beiträge zur Versorgungsrücklage	0,00	0,00	-	-	0,00	-	-
98	Beihilfen, Unterstützungen u. dgl.	0,85	1,79	1,32	1,11	3,08	2,20	1,93
99	Personal-Nebenausgaben	0,09	0,06	0,03	0,01	0,12	0,13	0,09
100	zusammen	59,64	90,12	89,92	89,34	101,09	84,11	81,52

1) Einschl. Verwaltungsgemeinschaften.- 2) Bezogen auf sämtliche Einwohner der jeweiligen Größenklasse.- 3) Einschl. Beiträge zu Versorgungskassen und zur gesetz-

nach Gebietskörperschaften/Gemeindegrößenklassen 1)
 EUR je Einwohner 2) -

zusammen	Kreisangehörige Gemeinden							Gemeinden zusammen	Landkreise	Bezirke	Lfd. Nr.
	davon mit ... Einwohnern										
	20 000 und mehr	10 000 bis unter 20 000	5 000 bis unter 10 000	3 000 bis unter 5 000	2 000 bis unter 3 000	1 000 bis unter 2 000	weniger als 1 000				
0,05	0,06	0,06	0,05	0,03	0,02	0,04	0,03	0,04	0,02	-	51
21,50	22,60	24,40	23,38	22,56	18,02	11,00	7,78	73,50	12,31	5,03	52
0,58	1,20	1,71	0,03	0,00	0,00	0,00	0,00	36,43	1,53	1,33	53
19,93	20,46	22,17	22,43	20,94	16,62	10,07	6,84	35,88	10,72	3,57	54
1,00	0,94	0,53	0,92	1,62	1,40	0,93	0,93	1,20	0,05	0,13	55
0,00	-	-	-	-	0,00	-	-	3,61	-	0,01	56
-	-	-	-	-	-	-	-	0,00	-	-	57
0,06	0,10	0,16	0,01	0,00	0,01	0,00	0,00	2,80	0,14	0,05	58
0,02	0,01	0,05	0,02	0,01	0,02	0,02	0,00	0,09	0,02	0,01	59
21,63	22,77	24,68	23,46	22,61	18,07	11,07	7,81	80,05	12,49	5,10	60
0,12	0,14	0,16	0,15	0,09	0,07	0,06	0,01	0,10	0,14	0,00	61
18,02	42,32	32,13	12,38	4,07	3,02	3,11	0,93	32,72	4,87	1,34	62
0,50	1,55	1,02	0,13	0,03	0,00	-	-	2,26	0,47	0,11	63
16,10	39,40	28,61	10,37	3,61	2,66	2,40	0,85	28,04	3,95	1,18	64
1,43	1,38	2,50	1,88	0,43	0,36	0,71	0,08	2,41	0,46	0,05	65
-	-	-	-	-	-	-	-	0,20	-	0,00	66
0,00	-	0,00	-	-	-	-	-	0,00	-	-	67
0,04	0,12	0,07	0,02	0,00	0,00	0,00	0,00	0,17	0,03	0,00	68
0,05	0,04	0,18	0,01	0,01	0,00	0,00	-	0,06	0,05	0,00	69
18,23	42,62	32,54	12,56	4,17	3,09	3,17	0,94	33,25	5,10	1,35	70
0,01	-	0,00	0,03	0,01	-	0,02	-	0,01	0,00	-	71
6,66	16,58	11,49	5,14	0,73	0,76	0,85	0,06	10,25	1,15	0,14	72
0,03	0,15	0,01	0,00	0,01	-	-	-	0,10	0,01	0,01	73
6,09	16,20	10,90	3,90	0,68	0,66	0,34	-	9,15	0,98	0,11	74
0,54	0,23	0,58	1,24	0,03	0,10	0,51	0,06	1,00	0,16	0,02	75
-	-	-	-	-	-	-	-	0,08	-	-	76
-	-	-	-	-	-	-	-	-	-	-	77
0,01	0,01	0,00	0,01	0,00	0,00	0,00	-	0,02	0,00	0,00	78
0,01	0,02	0,01	0,00	-	-	-	-	0,01	0,02	0,00	79
6,68	16,61	11,51	5,18	0,73	0,76	0,87	0,06	10,37	1,17	0,15	80
0,04	0,03	0,05	0,04	0,04	0,07	0,05	0,01	0,08	0,03	-	81
100,72	84,00	105,49	102,81	101,63	100,35	111,24	80,25	145,64	44,05	8,35	82
0,13	0,56	0,20	0,02	0,00	-	0,00	0,01	8,81	6,12	2,97	83
99,86	83,09	104,81	102,12	100,90	99,01	109,76	79,27	135,86	37,86	5,37	84
0,73	0,35	0,48	0,67	0,73	1,33	1,47	0,97	0,97	0,08	0,01	85
-	-	-	-	-	-	-	-	0,53	-	0,00	86
-	-	-	-	-	-	-	-	0,00	0,00	-	87
0,03	0,05	0,04	0,03	0,02	0,03	0,03	0,02	0,68	0,28	0,14	88
0,10	0,06	0,09	0,07	0,22	0,06	0,11	0,02	0,14	0,13	0,01	89
100,90	84,13	105,66	102,96	101,92	100,51	111,43	80,30	147,07	44,50	8,51	90
0,00	0,00	-	-	-	-	-	-	0,03	0,01	-	91
-	-	-	-	-	-	-	-	25,58	34,50	8,30	92
-	-	-	-	-	-	-	-	7,09	5,34	2,97	93
-	-	-	-	-	-	-	-	18,41	29,09	5,32	94
-	-	-	-	-	-	-	-	0,08	0,07	0,01	95
-	-	-	-	-	-	-	-	0,48	-	0,00	96
-	-	-	-	-	-	-	-	0,00	0,00	-	97
-	-	-	-	-	-	-	-	0,53	0,26	0,14	98
-	-	-	-	-	-	-	-	0,02	0,08	0,01	99
0,00	0,00	-	-	-	-	-	-	26,63	34,85	8,46	100

lichen Sozialversicherung.

noch: Tab. 1.32 Personalausgaben nach Aufgabenbereichen und
- Beträge in

Lfd. Nr.	Aufgabenbereich ----- Art der Ausgaben	Gemeinden und Gemeinde- verbände insgesamt	Kreisfreie Städte					
			zusammen	davon mit ... Einwohnern				
				500 000 und mehr	200 000 bis unter 500 000	100 000 bis unter 200 000	50 000 bis unter 100 000	weniger als 50 000
Soziale Einrichtungen								
101	Aufwendungen f. ehrenamtl. Tätigkeit	0,02	0,01	0,00	-	0,00	0,01	0,01
102	Dienstbezüge und dgl. 2)	4,21	10,57	18,31	1,35	2,04	3,31	2,32
103	davon: Beamte	0,40	1,18	2,10	0,24	0,32	0,21	-
104	Tariflich Beschäftigte	3,77	9,32	16,13	1,11	1,70	2,94	2,31
105	Sonstige Beschäftigte	0,04	0,07	0,09	-	0,03	0,16	0,01
106	Versorgungsbezüge	0,00	0,00	-	0,06	0,00	-	-
107	Beiträge zur Versorgungsrücklage	0,00	0,00	-	-	0,00	-	-
108	Beihilfen, Unterstützungen u. dgl.	0,02	0,07	0,13	0,01	0,02	0,00	-
109	Personal-Nebenausgaben	0,02	0,01	-	-	0,00	0,02	0,02
110	zusammen	4,27	10,66	18,44	1,42	2,07	3,34	2,35
Sonstige Einrichtungen der Jugendhilfe								
111	Aufwendungen f. ehrenamtl. Tätigkeit	0,02	0,00	0,01	- 0,01	-	0,00	0,01
112	Dienstbezüge und dgl. 2)	111,79	138,61	196,74	92,54	113,85	35,86	58,75
113	davon: Beamte	0,64	1,90	2,90	2,26	0,75	0,05	1,01
114	Tariflich Beschäftigte	110,40	135,83	192,33	90,28	112,85	35,60	57,53
115	Sonstige Beschäftigte	0,76	0,88	1,52	-	0,26	0,21	0,21
116	Versorgungsbezüge	0,03	0,10	-	0,69	0,25	0,02	-
117	Beiträge zur Versorgungsrücklage	-	-	-	-	-	-	-
118	Beihilfen, Unterstützungen u. dgl.	0,07	0,20	0,32	0,12	0,11	0,00	0,03
119	Personal-Nebenausgaben	0,10	0,13	0,16	0,00	0,24	0,05	0,02
120	zusammen	112,01	139,04	197,23	93,34	114,46	35,92	58,81
Gesundheit, Sport, Erholung								
121	Aufwendungen f. ehrenamtl. Tätigkeit	0,01	0,00	0,01	-	-	-	-
122	Dienstbezüge und dgl. 2)	29,99	48,23	45,09	60,53	54,49	49,53	42,68
123	davon: Beamte	2,66	4,85	5,16	2,10	7,09	3,12	3,98
124	Tariflich Beschäftigte	26,84	42,80	39,27	58,43	46,19	46,40	38,34
125	Sonstige Beschäftigte	0,49	0,58	0,66	-	1,21	0,00	0,37
126	Versorgungsbezüge	0,38	1,23	1,41	0,82	2,57	0,01	-
127	Beiträge zur Versorgungsrücklage	0,00	0,00	-	-	0,00	-	-
128	Beihilfen, Unterstützungen u. dgl.	0,37	0,46	0,34	0,10	0,80	0,42	0,80
129	Personal-Nebenausgaben	0,05	0,08	0,08	0,00	0,11	0,09	0,11
130	zusammen	30,80	50,00	46,93	61,46	57,97	50,04	43,59
dar.: Krankenhäuser								
131	Aufwendungen f. ehrenamtl. Tätigkeit	-	-	-	-	-	-	-
132	Dienstbezüge und dgl. 2)	1,55	0,74	0,95	-	0,24	0,76	1,12
133	davon: Beamte	1,27	0,74	0,95	-	0,24	0,76	1,12
134	Tariflich Beschäftigte	0,24	-	-	-	-	-	-
135	Sonstige Beschäftigte	0,04	0,00	0,00	-	-	-	-
136	Versorgungsbezüge	0,30	0,95	1,41	-	1,30	0,01	-
137	Beiträge zur Versorgungsrücklage	-	-	-	-	-	-	-
138	Beihilfen, Unterstützungen u. dgl.	0,28	0,17	0,07	-	0,20	0,31	0,54
139	Personal-Nebenausgaben	0,00	-	-	-	-	-	-
140	zusammen	2,13	1,86	2,43	-	1,73	1,07	1,66
Park- und Gartenanlagen								
141	Aufwendungen f. ehrenamtl. Tätigkeit	0,00	-	-	-	-	-	-
142	Dienstbezüge und dgl. 2)	10,94	23,69	16,61	23,09	37,88	32,53	24,33
143	davon: Beamte	0,16	0,51	0,46	-	1,27	0,43	0,04
144	Tariflich Beschäftigte	10,72	23,16	16,15	23,09	36,56	32,09	24,28
145	Sonstige Beschäftigte	0,06	0,01	-	-	0,05	0,00	0,02
146	Versorgungsbezüge	0,02	0,07	-	0,16	0,32	-	-
147	Beiträge zur Versorgungsrücklage	0,00	0,00	-	-	0,00	-	-
148	Beihilfen, Unterstützungen u. dgl.	0,01	0,04	0,03	-	0,13	0,02	0,00
149	Personal-Nebenausgaben	0,01	0,03	0,02	-	0,05	0,07	0,05
150	zusammen	10,98	23,83	16,66	23,25	38,39	32,61	24,39

1) Einschl. Verwaltungsgemeinschaften.- 2) Bezogen auf sämtliche Einwohner der jeweiligen Größenklasse.- 3) Einschl. Beiträge zu Versorgungskassen und zur gesetz-

nach Gebietskörperschaften/Gemeindegrößenklassen 1)
 EUR je Einwohner 2) -

zusammen	Kreisangehörige Gemeinden							Gemeinden zusammen	Landkreise	Bezirke	Lfd. Nr.
	davon mit ... Einwohnern										
	20 000 und mehr	10 000 bis unter 20 000	5 000 bis unter 10 000	3 000 bis unter 5 000	2 000 bis unter 3 000	1 000 bis unter 2 000	weniger als 1 000				
0,02	0,01	0,02	0,01	0,02	0,02	0,04	-	0,01	0,01	-	101
1,29	2,42	1,53	0,56	2,14	0,45	0,26	0,07	4,03	0,25	-	102
0,04	0,11	0,11	0,01	-	-	0,00	0,01	0,38	0,02	-	103
1,22	2,26	1,40	0,53	2,12	0,42	0,25	0,03	3,61	0,22	-	104
0,03	0,05	0,03	0,02	0,02	0,04	0,01	0,03	0,04	0,00	-	105
-	-	-	-	-	-	-	-	0,00	-	-	106
-	-	-	-	-	-	-	-	0,00	-	-	107
0,00	0,01	0,01	0,00	0,00	-	-	-	0,02	0,00	-	108
0,02	0,00	0,01	0,00	0,12	0,00	0,00	-	0,02	0,00	-	109
1,33	2,44	1,56	0,57	2,29	0,48	0,30	0,07	4,09	0,25	-	110
0,03	0,01	0,03	0,03	0,02	0,04	0,02	0,01	0,02	0,00	-	111
99,44	81,58	103,96	102,25	99,49	99,89	110,97	80,18	111,01	1,03	0,05	112
0,09	0,45	0,09	0,02	0,00	-	-	-	0,63	0,02	-	113
98,64	80,83	103,41	101,59	98,78	98,59	109,51	79,23	109,63	1,01	0,05	114
0,70	0,30	0,46	0,65	0,71	1,30	1,46	0,95	0,75	0,00	-	115
-	-	-	-	-	-	-	-	0,03	-	-	116
-	-	-	-	-	-	-	-	-	-	-	117
0,03	0,04	0,03	0,03	0,02	0,03	0,03	0,02	0,08	- 0,01	-	118
0,08	0,06	0,08	0,07	0,10	0,06	0,11	0,02	0,09	0,01	0,00	119
99,57	81,70	104,10	102,38	99,63	100,03	111,14	80,23	111,23	1,03	0,05	120
0,01	0,00	0,01	0,02	0,00	0,02	0,01	0,03	0,01	0,00	0,00	121
15,65	21,98	20,42	16,80	13,11	6,76	5,57	5,58	25,28	5,24	1,01	122
0,12	0,23	0,36	0,00	0,02	0,00	-	-	1,52	0,27	0,94	123
15,09	21,67	19,74	16,31	12,19	6,43	5,20	4,95	23,28	4,96	0,07	124
0,44	0,09	0,32	0,49	0,90	0,33	0,37	0,62	0,48	0,01	0,00	125
-	-	-	-	-	-	-	-	0,36	-	0,02	126
-	-	-	-	-	-	-	-	0,00	-	-	127
0,01	0,02	0,04	0,00	0,00	0,00	0,00	0,00	0,14	0,05	0,19	128
0,01	0,00	0,00	0,01	0,02	0,00	0,00	-	0,03	0,02	0,00	129
15,69	22,01	20,48	16,84	13,13	6,78	5,57	5,61	25,83	5,31	1,23	130
-	-	-	-	-	-	-	-	-	-	-	131
0,44	0,00	0,39	0,00	2,03	0,01	-	-	0,53	0,10	0,94	132
0,05	0,00	0,22	-	-	-	-	-	0,26	0,10	0,94	133
0,34	-	0,17	0,00	1,73	0,01	-	-	0,24	0,00	-	134
0,05	-	-	-	0,30	-	-	-	0,04	-	-	135
-	-	-	-	-	-	-	-	0,28	-	0,02	136
-	-	-	-	-	-	-	-	-	-	-	137
0,01	0,01	0,03	-	0,00	-	-	-	0,06	0,04	0,19	138
0,00	-	-	-	0,01	-	-	-	0,00	-	-	139
0,45	0,01	0,42	0,00	2,04	0,01	-	-	0,87	0,15	1,16	140
0,00	-	0,00	0,00	0,00	0,01	0,00	0,02	0,00	-	-	141
5,41	11,18	7,67	4,48	2,78	2,09	1,86	1,87	10,81	0,18	-	142
0,01	0,00	0,02	-	0,00	-	-	-	0,16	-	-	143
5,33	11,18	7,59	4,37	2,67	2,05	1,77	1,58	10,60	0,18	-	144
0,08	0,00	0,06	0,11	0,11	0,04	0,09	0,29	0,06	-	-	145
-	-	-	-	-	-	-	-	0,02	-	-	146
-	-	-	-	-	-	-	-	0,00	-	-	147
0,00	0,00	0,00	0,00	0,00	0,00	0,00	-	0,01	0,00	-	148
0,00	-	0,00	0,00	-	0,00	-	-	0,01	0,00	-	149
5,42	11,19	7,68	4,49	2,78	2,10	1,86	1,90	10,86	0,18	-	150

lichen Sozialversicherung.

noch: Tab. 1.32 Personalausgaben nach Aufgabenbereichen und
- Beträge in

Lfd. Nr.	Aufgabenbereich ----- Art der Ausgaben	Gemeinden und Gemeinde- verbände insgesamt	Kreisfreie Städte					
			zusammen	davon mit ... Einwohnern				
				500 000 und mehr	200 000 bis unter 500 000	100 000 bis unter 200 000	50 000 bis unter 100 000	weniger als 50 000
Bau- und Wohnungswesen, Verkehr								
151	Aufwendungen f. ehrenamtl. Tätigkeit	0,05	0,04	0,04	0,04	-	0,04	0,08
152	Dienstbezüge und dgl. 2)	92,70	125,08	130,23	91,91	132,08	130,44	104,83
153	davon: Beamte	12,13	22,11	22,03	15,41	28,00	20,07	20,48
154	Tariflich Beschäftigte	80,35	102,82	107,95	76,50	103,99	110,33	84,33
155	Sonstige Beschäftigte	0,22	0,15	0,24	0,00	0,09	0,04	0,02
156	Versorgungsbezüge	0,45	1,52	0,03	4,63	6,81	-	-
157	Beiträge zur Versorgungsrücklage	0,00	0,00	-	-	0,00	-	-
158	Beihilfen, Unterstützungen u. dgl.	0,97	1,72	1,31	0,75	3,08	2,02	1,83
159	Personal-Nebenausgaben	0,12	0,27	0,36	0,00	0,17	0,22	0,24
160	zusammen	94,29	128,63	131,97	97,34	142,14	132,71	106,98
dar.: Bauverwaltung, Städtebaul. Planung, Städte- bauförderung, Vermessung, Bauordnung								
161	Aufwendungen f. ehrenamtl. Tätigkeit	0,05	0,03	0,03	0,04	-	0,04	0,08
162	Dienstbezüge und dgl. 2)	51,02	72,79	70,74	64,05	79,36	79,21	70,04
163	davon: Beamte	10,18	17,08	15,06	13,89	23,53	18,13	17,56
164	Tariflich Beschäftigte	40,75	55,57	55,45	50,16	55,75	61,04	52,47
165	Sonstige Beschäftigte	0,08	0,14	0,23	0,00	0,08	0,03	0,02
166	Versorgungsbezüge	0,38	1,28	0,00	4,06	5,71	-	-
167	Beiträge zur Versorgungsrücklage	0,00	0,00	-	-	0,00	-	-
168	Beihilfen, Unterstützungen u. dgl.	0,82	1,36	0,89	0,68	2,48	1,88	1,69
169	Personal-Nebenausgaben	0,06	0,12	0,17	0,00	0,05	0,14	0,03
170	zusammen	52,32	75,58	71,83	68,84	87,61	81,27	71,85
Straßen, Wege, Brücken								
171	Aufwendungen f. ehrenamtl. Tätigkeit	0,00	0,00	-	-	-	-	0,00
172	Dienstbezüge und dgl. 2)	30,89	22,78	16,22	11,95	36,00	33,05	28,17
173	davon: Beamte	0,63	1,34	1,03	-	3,27	0,68	1,60
174	Tariflich Beschäftigte	30,13	21,44	15,19	11,95	32,73	32,37	26,57
175	Sonstige Beschäftigte	0,12	0,00	-	-	-	-	0,00
176	Versorgungsbezüge	0,04	0,13	-	0,12	0,69	-	-
177	Beiträge zur Versorgungsrücklage	0,00	0,00	-	-	0,00	-	-
178	Beihilfen, Unterstützungen u. dgl.	0,07	0,13	0,07	-	0,43	0,09	0,08
179	Personal-Nebenausgaben	0,04	0,06	0,08	-	0,07	0,04	0,04
180	zusammen	31,03	23,09	16,37	12,07	37,18	33,17	28,30
Öffentliche Einrichtungen, Wirtschaftsförderu								
181	Aufwendungen f. ehrenamtl. Tätigkeit	0,02	0,00	-	-	-	0,00	-
182	Dienstbezüge und dgl. 2)	69,56	43,20	25,00	27,99	54,58	59,41	106,32
183	davon: Beamte	2,12	3,89	3,25	2,57	5,45	4,13	5,14
184	Tariflich Beschäftigte	66,69	39,13	21,50	25,40	49,12	55,10	100,93
185	Sonstige Beschäftigte	0,74	0,18	0,25	0,01	0,02	0,17	0,25
186	Versorgungsbezüge	0,24	0,80	0,63	1,43	2,18	-	-
187	Beiträge zur Versorgungsrücklage	0,00	0,00	-	-	0,00	-	-
188	Beihilfen, Unterstützungen u. dgl.	0,20	0,41	0,29	0,24	0,83	0,46	0,33
189	Personal-Nebenausgaben	0,09	0,11	0,06	0,00	0,10	0,13	0,46
190	zusammen	70,10	44,52	25,98	29,66	57,70	60,00	107,11
dar.: Abwasserbeseitigung								
191	Aufwendungen f. ehrenamtl. Tätigkeit	0,00	-	-	-	-	-	-
192	Dienstbezüge und dgl. 2)	9,23	4,71	-	-	9,83	13,64	11,54
193	davon: Beamte	0,18	0,42	-	-	1,86	0,36	0,53
194	Tariflich Beschäftigte	9,00	4,30	-	-	7,98	13,27	11,02
195	Sonstige Beschäftigte	0,04	-	-	-	-	-	-
196	Versorgungsbezüge	0,04	0,12	-	-	0,72	-	-
197	Beiträge zur Versorgungsrücklage	0,00	-	-	-	-	-	-
198	Beihilfen, Unterstützungen u. dgl.	0,02	0,05	-	-	0,26	0,01	-
199	Personal-Nebenausgaben	0,01	0,02	-	-	0,01	0,00	0,16
200	zusammen	9,30	4,90	-	-	10,83	13,65	11,70

1) Einschl. Verwaltungsgemeinschaften.- 2) Bezogen auf sämtliche Einwohner der jeweiligen Größenklasse.- 3) Einschl. Beiträge zu Versorgungskassen und zur gesetz-

nach Gebietskörperschaften/Gemeindegrößenklassen 1)
 EUR je Einwohner 2) -

zusammen	Kreisangehörige Gemeinden davon mit ... Einwohnern							Gemeinden zusammen	Landkreise	Bezirke	Lfd. Nr.
	20 000 und mehr	10 000 bis unter 20 000	5 000 bis unter 10 000	3 000 bis unter 5 000	2 000 bis unter 3 000	1 000 bis unter 2 000	weniger als 1 000				
0,04	0,03	0,03	0,06	0,04	0,04	0,05	0,05	0,04	0,01	-	151
54,05	67,55	59,97	56,62	44,00	41,39	43,91	40,21	75,04	24,57	0,35	152
5,20	11,48	8,66	4,19	1,69	0,75	0,91	1,58	10,20	2,66	0,06	153
48,62	55,95	51,22	52,29	41,98	40,27	42,50	37,60	64,64	21,90	0,29	154
0,23	0,12	0,09	0,15	0,33	0,38	0,51	1,03	0,21	0,02	-	155
0,00	- 0,01	-	-	0,00	-	-	-	0,45	-	-	156
0,00	-	-	0,00	-	0,01	-	-	0,00	-	-	157
0,48	0,96	0,78	0,47	0,15	0,04	0,09	0,14	0,84	0,17	0,00	158
0,03	0,03	0,04	0,02	0,03	0,02	0,03	0,01	0,10	0,04	0,00	159
54,60	68,56	60,81	57,17	44,21	41,50	44,08	40,41	76,48	24,79	0,35	160
0,04	0,03	0,03	0,06	0,04	0,03	0,04	0,04	0,04	0,01	-	161
29,57	53,67	45,37	29,94	12,30	6,30	9,09	8,76	42,34	11,82	0,35	162
5,07	11,10	8,42	4,12	1,67	0,74	0,91	1,58	8,62	2,13	0,06	163
24,44	42,45	36,90	25,77	10,61	5,55	8,13	7,06	33,64	9,68	0,29	164
0,05	0,11	0,05	0,04	0,03	0,02	0,05	0,12	0,08	0,00	-	165
0,00	- 0,01	-	-	-	-	-	-	0,38	-	-	166
0,00	-	-	0,00	-	0,01	-	-	0,00	-	-	167
0,45	0,94	0,75	0,45	0,12	0,02	0,05	0,07	0,72	0,14	0,00	168
0,01	0,02	0,03	0,01	0,00	0,00	0,00	0,00	0,04	0,02	0,00	169
30,07	54,64	46,17	30,46	12,46	6,38	9,19	8,87	43,52	11,99	0,35	170
0,00	0,00	-	0,00	0,00	0,00	0,00	0,01	0,00	0,00	-	171
22,65	10,08	12,84	24,91	30,36	34,23	33,82	30,36	22,69	11,64	-	172
0,11	0,28	0,22	0,05	0,02	0,01	-	-	0,47	0,23	-	173
22,38	9,79	12,60	24,77	30,06	33,90	33,37	29,53	22,10	11,40	-	174
0,16	0,01	0,03	0,09	0,29	0,31	0,45	0,83	0,11	0,01	-	175
0,00	-	-	-	0,00	-	-	-	0,04	-	-	176
-	-	-	-	-	-	-	-	0,00	-	-	177
0,02	0,02	0,03	0,02	0,03	0,01	0,04	0,01	0,05	0,02	-	178
0,01	0,01	-	0,01	0,02	0,02	0,02	0,00	0,03	0,02	-	179
22,68	10,11	12,87	24,93	30,41	34,26	33,88	30,39	22,80	11,67	-	180
0,02	0,02	0,02	0,01	0,03	0,03	0,05	0,01	0,02	0,00	-	181
70,91	68,03	89,92	73,06	60,72	56,16	57,46	64,29	62,72	9,17	0,38	182
0,43	0,89	0,93	0,19	0,12	0,14	0,00	-	1,45	0,89	0,05	183
69,51	66,71	88,46	71,97	59,44	54,29	55,82	60,79	60,54	8,27	0,33	184
0,97	0,43	0,53	0,90	1,17	1,73	1,63	3,51	0,73	0,01	0,00	185
0,00	-	-	-	0,00	0,00	-	-	0,24	-	0,00	186
0,00	-	-	-	0,00	0,01	-	-	0,00	-	-	187
0,07	0,09	0,13	0,06	0,02	0,03	0,02	0,01	0,17	0,05	0,00	188
0,06	0,03	0,06	0,07	0,07	0,03	0,04	0,05	0,07	0,02	0,00	189
71,05	68,16	90,13	73,21	60,84	56,27	57,57	64,36	63,21	9,24	0,38	190
0,00	0,00	-	0,00	0,01	0,01	0,02	-	0,00	-	-	191
11,12	8,04	10,68	13,03	11,79	11,02	10,58	12,59	9,23	-	-	192
0,08	0,12	0,14	0,07	0,06	0,05	0,00	-	0,18	-	-	193
10,98	7,91	10,52	12,91	11,64	10,85	10,43	12,04	9,00	-	-	194
0,06	0,00	0,01	0,05	0,08	0,12	0,15	0,55	0,04	-	-	195
0,00	-	-	-	0,00	-	-	-	0,04	-	-	196
0,00	-	-	-	0,00	0,01	-	-	0,00	-	-	197
0,01	0,02	0,01	0,01	0,00	0,01	0,00	0,00	0,02	-	-	198
0,01	0,00	0,02	0,01	0,03	0,00	0,01	-	0,01	-	-	199
11,15	8,06	10,72	13,05	11,82	11,06	10,60	12,60	9,30	-	-	200

lichen Sozialversicherung.

noch: Tab. 1.32 Personalausgaben nach Aufgabenbereichen und
- Beträge in

Lfd. Nr.	Aufgabenbereich ----- Art der Ausgaben	Gemeinden und Gemeinde- verbände insgesamt	Kreisfreie Städte						
			zusammen	davon mit ... Einwohnern					
				500 000 und mehr	200 000 bis unter 500 000	100 000 bis unter 200 000	50 000 bis unter 100 000	weniger als 50 000	
Abfallbeseitigung									
201	Aufwendungen f. ehrenamtl. Tätigkeit	0,00	-	-	-	-	-	-	-
202	Dienstbezüge und dgl. 2)	6,29	4,20	-	-	12,47	11,41	5,07	
203	davon: Beamte	0,40	0,13	-	-	0,46	0,14	0,38	
204	Tariflich Beschäftigte	5,67	4,06	-	-	12,01	11,24	4,70	
205	Sonstige Beschäftigte	0,22	0,00	-	-	0,00	0,03	-	
206	Versorgungsbezüge	0,01	0,03	-	-	0,19	-	-	
207	Beiträge zur Versorgungsrücklage	-	-	-	-	-	-	-	
208	Beihilfen, Unterstützungen u. dgl.	0,03	0,02	-	-	0,07	0,00	0,02	
209	Personal-Nebenausgaben	0,01	0,01	-	-	0,04	0,01	-	
210	zusammen	6,34	4,26	-	-	12,77	11,42	5,09	
Hilfsbetriebe der Verwaltung									
211	Aufwendungen f. ehrenamtl. Tätigkeit	0,00	-	-	-	-	-	-	
212	Dienstbezüge und dgl. 2)	36,48	10,54	-	1,88	15,13	9,75	64,32	
213	davon: Beamte	0,09	0,15	-	-	0,43	0,19	0,51	
214	Tariflich Beschäftigte	36,20	10,39	-	1,88	14,70	9,54	63,80	
215	Sonstige Beschäftigte	0,19	0,00	-	-	0,01	0,02	0,01	
216	Versorgungsbezüge	0,01	0,03	-	-	0,17	-	-	
217	Beiträge zur Versorgungsrücklage	-	-	-	-	-	-	-	
218	Beihilfen, Unterstützungen u. dgl.	0,03	0,01	-	-	0,06	0,00	0,03	
219	Personal-Nebenausgaben	0,04	0,04	-	-	0,02	0,07	0,26	
220	zusammen	36,55	10,62	-	1,88	15,38	9,82	64,61	
Wirtschaftliche Unternehmen, Allgemeines Grund- und Sondervermögen									
221	Aufwendungen f. ehrenamtl. Tätigkeit	0,00	0,00	0,00	-	0,00	-	-	
222	Dienstbezüge und dgl. 2)	12,53	7,07	5,32	9,72	5,31	9,22	13,98	
223	davon: Beamte	0,60	0,86	0,47	2,21	0,90	1,25	1,28	
224	Tariflich Beschäftigte	11,71	6,13	4,76	7,50	4,40	7,89	12,59	
225	Sonstige Beschäftigte	0,22	0,08	0,10	0,02	0,01	0,08	0,10	
226	Versorgungsbezüge	0,14	0,48	0,17	4,13	0,37	-	0,17	
227	Beiträge zur Versorgungsrücklage	0,00	0,00	-	-	0,00	-	-	
228	Beihilfen, Unterstützungen u. dgl.	0,08	0,15	0,04	0,72	0,15	0,23	0,15	
229	Personal-Nebenausgaben	0,01	0,01	0,00	-	0,01	0,01	0,01	
230	zusammen	12,77	7,70	5,54	14,57	5,84	9,45	14,32	
Insgesamt									
231	Aufwendungen f. ehrenamtl. Tätigkeit	14,53	6,90	5,60	5,20	6,95	9,41	11,28	
232	Dienstbezüge und dgl. 2)	771,44	1 038,53	1 157,88	829,13	997,18	890,42	859,64	
233	davon: Beamte	166,23	326,98	376,21	254,08	319,01	267,83	224,96	
234	Tariflich Beschäftigte	596,67	701,21	769,59	574,75	664,36	614,93	627,68	
235	Sonstige Beschäftigte	8,54	10,35	12,07	0,30	13,81	7,66	7,00	
236	Versorgungsbezüge	40,51	136,03	201,47	159,27	111,12	8,01	1,17	
237	Beiträge zur Versorgungsrücklage	0,20	0,43	-	5,58	0,01	0,00	-	
238	Beihilfen, Unterstützungen u. dgl.	22,51	49,33	62,55	41,92	44,97	27,55	24,53	
239	Personal-Nebenausgaben	2,61	2,39	1,51	2,18	3,44	3,98	3,14	
240	Insgesamt	851,80	1 233,61	1 429,01	1 043,29	1 163,67	939,37	899,75	
241	darunter Personalausgaben der Verwaltung im engeren Sinne 3)	370,72	442,20	447,00	375,48	441,15	452,80	455,49	

1) Einschl. Verwaltungsgemeinschaften.- 2) Einschl. Beiträge zu Versorgungskassen und zur gesetzl. Sozialversicherung.- 3) Beamtenbezüge und Angestelltenvergütungen
schutz, Schulverwaltung, Verwaltung kultureller Angelegenheiten, Verwaltung der sozialen Angelegenheiten, Bauverwaltung, städtebauliche Planung, usw., Wohnungsbau

nach Gebietskörperschaften/Gemeindegrößenklassen 1)
 EUR je Einwohner 2) -

zusammen	Kreisangehörige Gemeinden							Gemeinden zusammen	Landkreise	Bezirke	Lfd. Nr.
	davon mit ... Einwohnern										
	20 000 und mehr	10 000 bis unter 20 000	5 000 bis unter 10 000	3 000 bis unter 5 000	2 000 bis unter 3 000	1 000 bis unter 2 000	weniger als 1 000				
0,00	-	0,00	0,00	0,00	-	0,00	-	0,00	0,00	-	201
2,36	2,62	2,75	2,19	2,18	2,17	1,99	1,99	2,90	4,80	-	202
0,04	0,07	0,11	0,00	0,00	-	-	-	0,06	0,47	-	203
2,02	2,40	2,53	1,81	1,72	1,65	1,64	1,79	2,62	4,33	-	204
0,31	0,15	0,12	0,37	0,46	0,52	0,35	0,20	0,22	0,00	-	205
-	-	-	-	-	-	-	-	0,01	-	-	206
-	-	-	-	-	-	-	-	-	-	-	207
0,00	0,01	0,01	0,00	0,00	0,00	0,00	-	0,01	0,04	-	208
0,00	0,00	0,00	0,00	0,00	0,00	0,01	-	0,00	0,01	-	209
2,36	2,63	2,77	2,19	2,18	2,17	2,00	1,99	2,92	4,85	-	210
0,00	-	0,00	0,00	0,01	-	-	0,01	0,00	-	-	211
46,96	41,79	63,64	48,07	38,81	36,57	37,47	42,30	36,20	0,40	-	212
0,06	0,06	0,24	-	-	-	-	-	0,09	-	-	213
46,63	41,72	63,27	47,88	38,49	35,95	36,79	40,78	35,92	0,40	-	214
0,27	0,01	0,13	0,19	0,32	0,62	0,68	1,53	0,19	-	-	215
0,00	-	-	-	-	0,00	-	-	0,01	-	0,00	216
-	-	-	-	-	-	-	-	-	-	-	217
0,03	0,03	0,06	0,03	0,01	0,01	0,02	0,01	0,03	0,00	-	218
0,03	0,01	0,02	0,06	0,04	0,03	0,03	0,04	0,04	-	-	219
47,03	41,82	63,73	48,15	38,87	36,61	37,51	42,36	36,27	0,40	0,00	220
0,01	0,00	0,00	0,01	0,00	0,02	0,02	0,00	0,00	-	-	221
14,57	7,76	14,54	20,36	14,03	13,96	11,75	11,49	12,35	0,18	0,05	222
0,47	0,64	0,85	0,41	0,26	0,36	0,02	0,01	0,59	0,02	-	223
13,82	6,96	13,57	19,74	13,44	13,24	11,02	10,41	11,55	0,16	0,05	224
0,27	0,16	0,11	0,21	0,33	0,36	0,71	1,07	0,22	0,00	0,00	225
-	-	-	-	-	-	-	-	0,14	-	-	226
0,00	-	-	-	-	0,00	-	-	0,00	-	-	227
0,05	0,04	0,09	0,06	0,04	0,05	0,00	0,00	0,08	0,00	-	228
0,02	0,01	0,01	0,01	0,02	0,02	0,08	0,01	0,01	0,00	0,00	229
14,64	7,80	14,64	20,44	14,09	14,05	11,86	11,51	12,59	0,19	0,05	230
14,70	8,23	7,41	8,26	12,06	24,22	48,44	66,20	12,39	2,43	0,42	231
464,22	514,32	508,62	465,69	435,87	406,69	395,11	358,93	633,91	166,18	20,45	232
58,56	71,54	60,19	58,31	61,37	54,75	36,99	32,77	137,87	30,06	7,18	233
399,30	438,91	443,37	401,35	367,65	343,67	347,56	312,61	488,50	135,00	13,06	234
6,36	3,86	5,06	6,04	6,86	8,27	10,55	13,54	7,54	1,12	0,22	235
0,20	0,28	0,16	0,16	0,20	0,43	0,11	0,17	40,34	0,17	0,05	236
0,11	-	0,05	0,12	0,20	0,24	0,07	0,19	0,20	0,00	-	237
7,09	9,04	8,06	7,40	6,39	5,43	4,13	3,88	19,57	3,22	0,67	238
1,53	1,85	1,91	1,37	1,50	1,05	1,15	0,57	1,78	1,11	0,05	239
487,84	533,71	526,22	483,01	456,23	438,06	449,00	429,93	708,20	173,11	21,64	240
207,36	255,59	208,89	193,12	195,47	192,23	201,08	214,59	276,75	114,49	13,31	241

einschl. Versorgungskassen- und Sozialversicherungsbeiträge sowie Aufwendungen für ehrenamtl. Tätigkeit für: Allgemeine Verwaltung, Öffentliche Ordnung, Katastrophenförderung und Wohnungsfürsorge.

1.4 Bauinvestitionen 1) nach Art der Gebietskörperschaften/

Lfd. Nr.	Art der Gebietskörperschaften/ Gemeindegroßenklassen	Allgemeine Verwaltung	Öffentliche Sicherheit und Ordnung	Schulen		Wissenschaft, Forschung, Kulturpflege	Soziale Sicherung
				insgesamt	darunter: Grund- und Mittelschulen		
- Beträge in							
Kreisfreie Städte							
1	mit 500 000 und mehr Einwohnern	89 557	18 717	527 710	201 669	10 728	68 151
2	mit 200 000 bis unter 500 000 Einwohnern	5 151	2 011	19 814	9 435	16 358	5 146
3	mit 100 000 bis unter 200 000 Einwohnern	3 273	18 654	58 705	30 667	10 145	16 583
4	mit 50 000 bis unter 100 000 Einwohnern	16 540	2 289	28 861	9 118	9 206	9 952
5	mit weniger als 50 000 Einwohnern	13 353	7 229	48 872	15 356	1 406	7 122
6	zusammen	127 875	48 899	683 963	266 246	47 844	106 953
Kreisangehörige Gemeinden							
7	mit 20 000 und mehr Einwohnern	26 986	10 937	126 612	119 259	27 039	52 080
8	mit 10 000 bis unter 20 000 Einwohnern	43 224	34 563	211 422	163 859	31 553	127 574
9	mit 5 000 bis unter 10 000 Einwohnern	44 272	42 098	121 187	113 889	24 094	142 018
10	mit 3 000 bis unter 5 000 Einwohnern	36 370	36 106	88 255	85 833	9 272	83 766
11	mit 2 000 bis unter 3 000 Einwohnern	13 019	13 668	34 616	34 540	2 488	57 585
12	mit 1 000 bis unter 2 000 Einwohnern	13 841	18 962	25 904	25 849	6 577	49 917
13	mit weniger als 1 000 Einwohnern	367	1 151	120	91	352	3 879
14	zusammen	178 079	157 486	608 116	543 320	101 376	516 820
15	Gemeinden zusammen	305 954	206 385	1 292 079	809 566	149 221	623 774
16	Landkreise	100 407	4 100	429 556	-	6 757	4 041
17	Bezirke	9 161	-	13 360	-	2 398	9 821
18	Gemeinden/Gv insgesamt	415 521	210 485	1 734 996	809 566	158 375	637 636
- Beträge in							
Kreisfreie Städte							
19	mit 500 000 und mehr Einwohnern	44,92	9,39	264,72	101,16	5,38	34,19
20	mit 200 000 bis unter 500 000 Einwohnern	17,43	6,81	67,05	31,93	55,36	17,41
21	mit 100 000 bis unter 200 000 Einwohnern	4,98	28,40	89,37	46,69	15,45	25,25
22	mit 50 000 bis unter 100 000 Einwohnern	30,97	4,29	54,05	17,08	17,24	18,64
23	mit weniger als 50 000 Einwohnern	34,24	18,54	125,31	39,37	3,60	18,26
24	zusammen	33,04	12,64	176,74	68,80	12,36	27,64
Kreisangehörige Gemeinden							
25	mit 20 000 und mehr Einwohnern	19,65	7,96	92,20	86,85	19,69	37,93
26	mit 10 000 bis unter 20 000 Einwohnern	20,63	16,50	100,93	78,22	15,06	60,90
27	mit 5 000 bis unter 10 000 Einwohnern	18,88	17,95	51,67	48,56	10,27	60,55
28	mit 3 000 bis unter 5 000 Einwohnern	22,64	22,48	54,94	53,43	5,77	52,15
29	mit 2 000 bis unter 3 000 Einwohnern	16,10	16,90	42,81	42,71	3,08	71,21
30	mit 1 000 bis unter 2 000 Einwohnern	15,67	21,47	29,32	29,26	7,45	56,51
31	mit weniger als 1 000 Einwohnern	3,17	9,95	1,03	0,78	3,05	33,55
32	zusammen	19,30	17,07	65,90	58,88	10,99	56,01
33	Gemeinden zusammen	23,36	15,76	98,65	61,81	11,39	47,63
34	Landkreise	10,88	0,44	46,55	-	0,73	0,44
35	Bezirke	0,70	-	1,02	-	0,18	0,75
36	Gemeinden/Gv insgesamt	31,73	16,07	132,47	61,81	12,09	48,68

1) Im Vermögenshaushalt nachgewiesene Ausgaben für Hoch-, Tief- und andere Baumaßnahmen, Betriebs- und sonstige technische Anlagen, einschl. Planung, Entwurf und

Gemeindegrößenklassen 2) und nach Einzelplänen

Gesundheit, Sport, Erholung		Bau- und Wohnungswesen, Verkehr		Öffentliche Einrichtungen, Wirtschaftsförderung		Wirtschaftliche Unternehmen	Allgemeines Grund- und Sondervermögen	insgesamt	Lfd. Nr.
insgesamt	darunter: Krankenhäuser	insgesamt	darunter: Straßen, Wege, Brücken	insgesamt	darunter: Abwasserbeseitigung				

1 000 EUR -

35 557	-	125 830	123 662	26 094	-	9 169	5 731	917 245	1
4 163	-	21 161	20 523	1 616	-	22	793	76 236	2
6 514	-	77 536	71 164	18 946	9 491	4 675	3 725	218 757	3
15 968	-	63 435	58 688	14 755	10 342	18 560	2 567	182 133	4
7 100	609	35 215	32 513	14 341	10 962	4 400	1 945	140 983	5
69 303	609	323 177	306 550	75 752	30 795	36 826	14 761	1 535 354	6
42 849	-	146 103	116 608	42 859	22 393	16 016	37 123	528 604	7
58 686	-	262 679	228 661	130 692	73 833	45 267	85 867	1 031 527	8
49 243	-	339 777	298 984	234 541	152 025	90 686	61 591	1 149 507	9
31 073	1 291	232 579	203 088	212 325	126 367	59 270	56 651	845 667	10
10 402	-	145 664	132 333	119 958	77 472	30 612	24 616	452 629	11
17 074	-	170 080	152 175	155 817	92 400	46 223	50 346	554 742	12
1 141	-	26 004	23 644	25 704	13 913	7 161	5 464	71 342	13
210 469	1 291	1 322 885	1 155 492	921 895	558 403	295 236	321 657	4 634 019	14
279 771	1 900	1 646 062	1 462 042	997 647	589 198	332 061	336 418	6 169 373	15
16 853	8 824	232 595	232 556	21 602	-	296	9 743	825 951	16
5 405	5 402	57	-	1 416	-	52	1 983	43 653	17
302 029	16 126	1 878 715	1 694 598	1 020 665	589 198	332 409	348 145	7 038 976	18

EUR je Einwohner 3) -

17,84	-	63,12	62,03	13,09	-	4,60	2,87	460,12	19
14,09	-	71,61	69,45	5,47	-	0,07	2,68	257,98	20
9,92	-	118,04	108,34	28,84	14,45	7,12	5,67	333,03	21
29,90	-	118,79	109,90	27,63	19,37	34,76	4,81	341,08	22
18,21	1,56	90,29	83,37	36,77	28,11	11,28	4,99	361,49	23
17,91	0,16	83,51	79,21	19,57	7,96	9,52	3,81	396,74	24
31,20	-	106,40	84,92	31,21	16,31	11,66	27,03	384,95	25
28,02	-	125,40	109,16	62,39	35,25	21,61	40,99	492,42	26
21,00	-	144,87	127,48	100,00	64,82	38,67	26,26	490,12	27
19,34	0,80	144,79	126,43	132,18	78,67	36,90	35,27	526,45	28
12,86	-	180,14	163,66	148,35	95,81	37,86	30,44	559,76	29
19,33	-	192,53	172,26	176,38	104,59	52,32	56,99	627,96	30
9,87	-	224,91	204,50	222,31	120,34	61,93	47,26	617,04	31
22,81	0,14	143,37	125,23	99,91	60,52	32,00	34,86	502,21	32
21,36	0,15	125,68	111,63	76,17	44,99	25,35	25,69	471,05	33
1,83	0,96	25,21	25,20	2,34	-	0,03	1,06	89,51	34
0,41	0,41	0,00	-	0,11	-	0,00	0,15	3,33	35
23,06	1,23	143,44	129,39	77,93	44,99	25,38	26,58	537,44	36

Bauleitung.- 2) Ohne Verwaltungsgemeinschaften.- 3) Bezogen auf sämtliche Einwohner der jeweiligen Größenklasse.

Tabelle 1.5 Steuern, steuerähnliche Einnahmen, allgemeine Zuweisungen und
- Beträge in

Lfd. Nr.	Ausgabe/Einnahmeart	Gemeinden und Gemeinde- verbände insgesamt	Kreisfreie Städte					
			zusammen	davon mit ... Einwohnern				
				500 000 und mehr	200 000 bis unter 500 000	100 000 bis unter 200 000	50 000 bis unter 100 000	weniger als 50 000
Steuern								
1	Grundsteuer A	86 336	2 240	551	177	553	378	582
2	Grundsteuer B	1 808 001	783 437	448 126	54 872	130 130	90 590	59 719
3	Gewerbsteuer (brutto)	10 151 153	4 658 298	3 163 661	167 225	637 695	387 002	302 715
4	Gewerbsteuerumlage(abzüglich)	1 663 066	581 754	371 211	23 128	74 628	60 535	52 251
5	Gewerbsteuer (netto)	8 488 087	4 076 544	2 792 450	144 097	563 067	326 467	250 464
6	Realsteuern zusammen	10 382 424	4 862 222	3 241 127	199 145	693 750	417 435	310 765
7	Gemeindeanteil an der Einkommensteuer	8 691 307	2 759 910	1 597 136	166 385	463 209	311 249	221 930
8	Gemeindeanteil an der Umsatzsteuer	1 406 104	696 291	402 117	36 907	123 481	82 952	50 835
9	Hundesteuer	31 868	9 843	5 331	719	1 720	1 042	1 031
10	Zweitwohnungssteuer	35 419	10 042	9 182	469	161	230	-
11	Sonstige Steuern	809	-	-	-	-	-	-
12	Steuern insgesamt	20 547 931	8 338 309	5 254 893	403 626	1 282 321	812 908	584 561
13	Steuerähnliche Einnahmen	393	-	-	-	-	-	-
Allgemeine Zuweisungen								
14	Schlüsselzuweisungen	3 909 895	921 473	276 258	149 568	183 778	161 393	150 476
15	Bedarfszuweisungen/Einnahmen	21 865	107	-	-	-	107	-
16	Bedarfszuweisungen/Ausgaben	-	-	-	-	-	-	-
Sonstige allgemeine Zuweisungen								
17	vom Bund	317	-	-	-	-	-	-
18	vom Land	2 122 641	689 269	432 143	41 471	97 756	69 944	47 955
19	von Gemeinden/Gv	71	-	-	-	-	-	-
20	von Verwaltungsgemeinschaften	-	-	-	-	-	-	-
21	an Gemeinden/Gv	-	-	-	-	-	-	-
22	Zuweisungseinnahmen zusammen	6 054 789	1 610 848	708 401	191 039	281 534	231 444	198 430
23	Zuweisungsausgaben zusammen	-	-	-	-	-	-	-
Allgemeine Umlagen								
24	Solidarumlage an Land/Ausgaben	- 13	- 13	- 13	-	-	-	-
25	Bezirksumlage/Einnahmen	3 678 937	-	-	-	-	-	-
26	Bezirksumlage/Ausgaben	3 692 559	1 339 854	769 686	95 119	203 944	155 054	116 050
27	Kreisumlage/Einnahmen	5 228 876	-	-	-	-	-	-
28	Kreisumlage/Ausgaben	5 226 801	-	-	-	-	-	-
29	Umlage an Verwaltungsgemeinschaften/Ausgaben	314 765	-	-	-	-	-	-
30	Umlageeinnahmen zusammen	8 907 813	-	-	-	-	-	-
31	Umlageausgaben zusammen	9 234 112	1 339 841	769 673	95 119	203 944	155 054	116 050

1) Ohne Verwaltungsgemeinschaften.

allgemeine Umlagen nach Gebietskörperschaften 1) und Gemeindegrößenklassen
1 000 EUR -

zusammen	Kreisangehörige Gemeinden							Gemeinden zusammen	Landkreise	Bezirke	Lfd. Nr.
	davon mit ... Einwohnern										
	20 000 und mehr	10 000 bis unter 20 000	5 000 bis unter 10 000	3 000 bis unter 5 000	2 000 bis unter 3 000	1 000 bis unter 2 000	weniger als 1 000				
83 143	3 068	9 750	20 644	18 463	11 560	16 231	3 427	85 383	953	-	1
1 024 525	180 446	260 870	261 672	161 833	73 909	76 574	9 220	1 807 963	39	-	2
5 492 784	962 365	1 806 199	1 334 532	751 136	315 339	290 001	33 211	10 151 082	71	-	3
1 081 312	170 568	361 828	277 001	147 092	61 292	57 357	6 174	1 663 066	-	-	4
4 411 472	791 797	1 444 371	1 057 531	604 044	254 046	232 644	27 038	8 488 016	71	-	5
5 519 140	975 311	1 714 991	1 339 848	784 341	339 516	325 449	39 685	10 381 362	1 063	-	6
5 931 397	963 536	1 392 010	1 479 206	1 019 588	490 668	522 230	64 159	8 691 307	-	-	7
709 813	139 493	242 543	166 742	87 766	35 473	34 210	3 586	1 406 104	-	-	8
22 025	3 126	4 690	5 811	3 916	1 968	2 221	292	31 868	-	-	9
25 376	2 798	3 038	10 520	5 588	1 203	1 820	410	35 419	-	-	10
809	-	-	-	705	-	-	104	809	-	-	11
12 208 560	2 084 264	3 357 271	3 002 127	1 901 905	868 827	885 930	108 236	20 546 869	1 063	-	12
393	13	14	59	60	85	152	11	393	-	-	13
1 578 450	155 053	233 894	393 565	299 904	199 693	257 679	38 662	2 499 923	1 409 972	-	14
7 793	-	1 123	4 804	332	390	1 144	-	7 900	13 965	-	15
-	-	-	-	-	-	-	-	-	-	-	16
317	-	-	236	-	81	-	-	317	-	-	17
776 033	164 967	191 391	192 709	119 279	52 870	49 309	5 510	1 465 302	657 339	-	18
47	-	-	-	-	35	12	-	47	24	-	19
-	-	-	-	-	-	-	-	-	-	-	20
-	-	-	-	-	-	-	-	-	-	-	21
2 362 641	320 019	426 408	591 314	419 515	253 068	308 145	44 172	3 973 489	2 081 300	-	22
-	-	-	-	-	-	-	-	-	-	-	23
-	-	-	-	-	-	-	-	- 13	-	-	24
-	-	-	-	-	-	-	-	-	-	3 678 937	25
-	-	-	-	-	-	-	-	1 339 854	2 352 705	-	26
-	-	-	-	-	-	-	-	5 228 876	-	-	27
5 226 801	853 281	1 458 730	1 245 645	813 211	391 649	410 592	53 695	5 226 801	-	-	28
314 765	-	6 017	56 766	65 784	53 410	115 357	17 431	314 765	-	-	29
-	-	-	-	-	-	-	-	-	5 228 876	3 678 937	30
5 541 566	853 281	1 464 747	1 302 411	878 995	445 059	525 949	71 126	6 881 407	2 352 705	-	31

noch: Tabelle 1.5 Steuern, steuerähnliche Einnahmen, allgemeine Zuweisungen und
- Beträge in

Lfd. Nr.	Ausgabe/Einnahmeart	Gemeinden und Gemeinde- verbände insgesamt	Kreisfreie Städte					
			zusammen	davon mit ... Einwohnern				
				500 000 und mehr	200 000 bis unter 500 000	100 000 bis unter 200 000	50 000 bis unter 100 000	weniger als 50 000
Steuern								
1	Grundsteuer A	6,59	0,58	0,28	0,60	0,84	0,71	1,49
2	Grundsteuer B	138,04	202,45	224,79	185,68	198,11	169,65	153,12
3	Gewerbsteuer (brutto)	775,06	1 203,73	1 586,99	565,88	970,82	724,73	776,18
4	Gewerbsteuerumlage (abzüglich)	126,98	150,33	186,21	78,26	113,61	113,36	133,97
5	Gewerbsteuer (netto)	648,08	1 053,40	1 400,78	487,62	857,21	611,37	642,20
6	Realsteuern zusammen	792,72	1 256,43	1 625,85	673,90	1 056,16	781,72	796,82
7	Gemeindeanteil an der Einkommensteuer	663,60	713,18	801,17	563,04	705,18	582,87	569,04
8	Gemeindeanteil an der Umsatzsteuer	107,36	179,93	201,71	124,89	187,99	155,34	130,34
9	Hundesteuer	2,43	2,54	2,67	2,43	2,62	1,95	2,64
10	Zweitwohnungssteuer	2,70	2,59	4,61	1,59	0,24	0,43	-
11	Sonstige Steuern	0,06	-	-	-	-	-	-
12	Steuern insgesamt	1 568,88	2 154,67	2 636,01	1 365,86	1 952,19	1 522,31	1 498,85
13	Steuerähnliche Einnahmen	0,03	-	-	-	-	-	-
Allgemeine Zuweisungen								
14	Schlüsselzuweisungen	298,53	238,11	138,58	506,13	279,78	302,24	385,83
15	Bedarfszuweisungen/Einnahmen	1,67	0,03	-	-	-	0,20	-
16	Bedarfszuweisungen/Ausgaben	-	-	-	-	-	-	-
Sonstige allgemeine Zuweisungen								
17	vom Bund	0,02	-	-	-	-	-	-
18	vom Land	162,07	178,11	216,78	140,34	148,82	130,98	122,96
19	von Gemeinden/Gv	0,01	-	-	-	-	-	-
20	von Verwaltungsgemeinschaften	-	-	-	-	-	-	-
21	an Gemeinden/Gv	-	-	-	-	-	-	-
22	Zuweisungseinnahmen zusammen	462,30	416,25	355,36	646,47	428,60	433,42	508,79
23	Zuweisungsausgaben zusammen	-	-	-	-	-	-	-
Allgemeine Umlagen								
24	Solidarumlage an Land/Ausgaben	0,00	0,00	- 0,01	-	-	-	-
25	Bezirksumlage/Einnahmen	280,89	-	-	-	-	-	-
26	Bezirksumlage/Ausgaben	281,93	346,23	386,10	321,88	310,48	290,36	297,56
27	Kreisumlage/Einnahmen	399,24	-	-	-	-	-	-
28	Kreisumlage/Ausgaben	399,08	-	-	-	-	-	-
29	Umlage an Verwaltungsgemeinschaften/Ausgaben	24,03	-	-	-	-	-	-
30	Umlageeinnahmen zusammen	680,13	-	-	-	-	-	-
31	Umlageausgaben zusammen	705,04	346,22	386,09	321,88	310,48	290,36	297,56

1) Ohne Verwaltungsgemeinschaften.- 2) Bezogen auf sämtliche Einwohner der jeweiligen Größenklasse.

allgemeine Umlagen nach Gebietskörperschaften 1) und Gemeindegrößenklassen
 EUR je Einwohner 2) -

zusammen	Kreisangehörige Gemeinden							Gemeinden zusammen	Landkreise	Bezirke	Lfd. Nr.
	davon mit ... Einwohnern										
	20 000 und mehr	10 000 bis unter 20 000	5 000 bis unter 10 000	3 000 bis unter 5 000	2 000 bis unter 3 000	1 000 bis unter 2 000	weniger als 1 000				
9,01	2,23	4,65	8,80	11,49	14,30	18,37	29,64	6,52	0,10	-	1
111,03	131,41	124,53	111,57	100,75	91,40	86,68	79,75	138,04	0,00	-	2
595,27	700,83	862,23	569,01	467,60	389,98	328,28	287,25	775,06	0,01	-	3
117,19	124,21	172,73	118,11	91,57	75,80	64,93	53,40	126,98	-	-	4
478,09	576,61	689,50	450,91	376,03	314,18	263,35	233,85	648,08	0,01	-	5
598,13	710,25	818,69	571,28	488,27	419,88	368,40	343,24	792,64	0,12	-	6
642,81	701,68	664,50	630,70	634,72	606,80	591,16	554,92	663,60	-	-	7
76,93	101,58	115,78	71,10	54,64	43,87	38,73	31,01	107,36	-	-	8
2,39	2,28	2,24	2,48	2,44	2,43	2,51	2,52	2,43	-	-	9
2,75	2,04	1,45	4,49	3,48	1,49	2,06	3,55	2,70	-	-	10
0,09	-	-	-	0,44	-	-	0,90	0,06	-	-	11
1 323,09	1 517,83	1 602,66	1 280,04	1 183,99	1 074,47	1 002,86	936,14	1 568,80	0,12	-	12
0,04	0,01	0,01	0,03	0,04	0,11	0,17	0,10	0,03	-	-	13
171,06	112,91	111,65	167,81	186,70	246,96	291,69	334,40	190,87	152,80	-	14
0,84	-	0,54	2,05	0,21	0,48	1,30	-	0,60	1,51	-	15
-	-	-	-	-	-	-	-	-	-	-	16
0,03	-	-	0,10	-	0,10	-	-	0,02	-	-	17
84,10	120,13	91,36	82,17	74,25	65,38	55,82	47,66	111,88	71,24	-	18
0,01	-	-	-	-	0,04	0,01	-	0,00	0,00	-	19
-	-	-	-	-	-	-	-	-	-	-	20
-	-	-	-	-	-	-	-	-	-	-	21
256,05	233,05	203,55	252,12	261,16	312,97	348,82	382,05	303,38	225,56	-	22
-	-	-	-	-	-	-	-	-	-	-	23
-	-	-	-	-	-	-	-	0,00	-	-	24
-	-	-	-	-	-	-	-	-	-	280,89	25
-	-	-	-	-	-	-	-	102,30	254,97	-	26
-	-	-	-	-	-	-	-	566,67	566,67	-	27
566,45	621,39	696,35	531,11	506,25	484,35	464,78	464,41	399,08	-	-	28
34,11	-	2,87	24,20	40,95	66,05	130,58	150,76	24,03	-	-	29
-	-	-	-	-	-	-	-	-	566,67	280,89	30
600,56	621,39	699,23	555,32	547,20	550,40	595,37	615,17	525,41	254,97	-	31

**Finanzen der Gemeinden/Gv
einzeln,
nach Größenklassen
und regional gegliedert**

Tab. 2.10 Ausgabe- und Einnahmearten
- Beträge in

Lfd. Nr.	Gemeinden und Gemeindeverbände	Einwohner am 30.6. des Berichtsjahres	Ausgaben des Verwaltungshaushalts						Sonstige Ausgaben des Verwaltungshaushalts
			zusammen 4)	Personal- ausgaben	Laufender Sach- aufwand	Zins- ausgaben	Laufende Übertragungen 3) an		
							öffent- lichen Bereich	andere Bereiche	
1	2	3	4	5	6	7	8		
Reg.Bez. Oberbayern									
1	Bezirksverwaltung	4 695 400	1 995 911	78 037	30 599	339	117 879	1 743 319	25 739
2	Kreisfreie Städte	1 674 890	7 086 429	2 410 263	1 833 138	21 266	763 568	1 947 077	111 116
3	Ingolstadt	137 116	555 397	142 070	97 729	2	46 371	158 109	111 116
4	München, Landeshauptstadt	1 474 387	6 373 017	2 222 041	1 697 241	20 548	693 754	1 739 433	0
5	Rosenheim	63 387	158 015	46 152	38 168	717	23 444	49 535	-
6	Landkreise und ihre Gemeinden	3 020 510	10 893 911	1 980 850	1 903 947	44 062	3 535 984	1 792 109	1 636 958
7	Kreisverwaltungen	3 020 510	3 373 896	531 008	525 320	13 727	1 166 597	867 852	269 392
8	Kreisangehörige Gemeinden	3 020 510	7 520 015	1 449 843	1 378 627	30 335	2 369 387	924 257	1 367 567
9	Reg.Bez. Oberbayern zusammen	4 695 400	19 976 251	4 469 151	3 767 684	65 667	4 417 431	5 482 505	1 773 813
10	Lkr.Altötting	111 348	407 075	62 569	71 012	2 617	152 401	75 442	43 034
11	Kreisverwaltung	111 348	136 920	22 951	21 253	669	48 360	38 251	5 436
12	Kreisangehörige Gemeinden	111 348	270 155	39 617	49 759	1 948	104 041	37 191	37 598
	davon mit:								
13	3000 und mehr Einwohnern	84 481	214 839	34 951	41 624	1 691	77 085	30 869	28 619
14	1000 b.u.3000 Einwohnern	25 884	53 239	4 460	7 755	234	26 083	6 024	8 684
15	unter 1000 Einwohnern	983	2 077	206	380	24	873	299	296
	Einzelergebnisse der Gemeinden mit 3000 und mehr Einwohnern								
16	Altötting, St.	12 952	31 831	6 014	6 628	667	6 981	5 137	6 404
17	Burghausen, St.	18 786	73 339	9 933	12 271	7	37 682	10 287	3 159
18	Burgkirchen a.d.Alz	10 492	30 433	4 832	8 942	225	7 027	3 012	6 397
19	*Emmerting	4 133	6 770	516	495	33	3 313	1 116	1 297
20	Garching a.d.Alz	8 607	16 351	3 032	2 483	12	4 570	2 835	3 418
21	Neuötting, St.	8 919	17 285	3 813	3 521	443	4 635	2 881	1 993
22	Töging a.Inn, St.	9 242	18 040	3 827	3 549	171	5 716	2 488	2 289
23	Tüßling, M.	3 309	5 837	1 006	1 185	30	1 831	590	1 195
24	*Unterneukirchen	3 245	5 703	503	857	10	2 500	831	1 002
25	Winhöring	4 796	9 251	1 476	1 694	95	2 830	1 692	1 465
26	Lkr.Berchtesgadener Land	105 903	367 813	81 529	76 064	2 161	89 503	52 645	65 912
27	Kreisverwaltung	105 903	110 599	18 997	21 157	325	29 811	28 591	11 718
28	Kreisangehörige Gemeinden	105 903	257 214	62 532	54 907	1 836	59 691	24 053	54 194
	davon mit:								
29	3000 und mehr Einwohnern	101 131	243 961	59 320	51 045	1 715	56 303	23 617	51 962
30	1000 b.u.3000 Einwohnern	4 772	13 253	3 212	3 862	121	3 388	437	2 232
	Einzelergebnisse der Gemeinden mit 3000 und mehr Einwohnern								
31	Ainring	9 803	19 059	4 019	2 791	-	6 961	1 294	3 994
32	Anger	4 537	7 082	1 412	1 263	37	2 376	754	1 240
33	Bad Reichenhall, GKSt.	18 407	49 317	14 362	11 874	387	9 426	9 237	4 032
34	Bayerisch Gmain	3 056	5 969	1 541	2 720	3	1 611	94	-
35	Berchtesgaden, M.	7 717	25 331	6 852	6 191	512	4 390	965	6 420
36	Bischofswiesen	7 364	18 145	4 263	3 297	364	4 153	1 950	4 116
37	Freilassing, St.	17 082	41 219	9 665	6 604	89	9 725	5 096	10 040
38	Laufen, St.	7 255	16 812	3 906	3 840	74	3 219	1 875	3 897
39	Piding	5 445	12 225	2 155	1 931	72	3 708	682	3 676
40	Saaldorf-Surheim	5 529	16 994	3 283	1 738	4	2 337	343	9 289
41	Schönau a.Königssee	5 613	18 186	4 375	3 222	89	3 984	1 260	5 257
42	Teisendorf, M.	9 323	13 623	3 487	5 573	83	4 413	67	-
43	Lkr.Bad Tölz-Wolfratshausen	127 598	404 361	74 681	66 334	1 951	115 246	71 898	74 252
44	Kreisverwaltung	127 598	128 529	19 964	14 376	627	38 119	36 536	18 907
45	Kreisangehörige Gemeinden	127 598	275 832	54 716	51 958	1 324	77 128	35 361	55 344
	davon mit:								
46	3000 und mehr Einwohnern	118 036	257 818	51 013	49 380	1 271	70 440	34 957	50 757
47	1000 b.u.3000 Einwohnern	8 693	16 091	3 186	2 274	41	6 147	394	4 049
48	unter 1000 Einwohnern	869	1 922	518	304	12	540	10	538

1) Ohne Verwaltungsgemeinschaften.- 2) Einschl. haushaltstechnischer Verrechnungen.- 3) Erstattungen, Zuweisungen u. Zuschüsse für lfd. Zwecke, allgem. Zuweisungen
*) Mitglied einer Verwaltungsgemeinschaft.

der Gemeinden 1) und Gemeindeverbände 2)
1 000 EUR -

zusammen	Ausgaben des Vermögenshaushalts								Brutto-Einnahmen (Verwaltungs- und Vermögens- haushalt zusammen) 4)	Lfd. Nr.
	Sachinvestitionen			Investitions- zuweis. u. Darlehen an		Tilgungen an		Sonstige Ausgaben des Vermögens- haushalts		
	ins- gesamt	darunter:		öffent- lichen Bereich	andere Bereiche	öffent- lichen Bereich	andere Bereiche			
9	10	Bau- maßnahmen	Erwerb von unbewegl. Vermögen	13	14	15	16	17	18	
5 010	-	-	-	-	-	-	-	5 010	2 000 921	1
1 901 281	1 172 823	850 622	244 422	5 305	195 434	-	63 564	464 155	8 987 710	2
132 495	81 122	55 879	16 270	5 237	19 920	-	243	25 973	687 891	3
1 713 146	1 068 130	772 428	227 976	68	162 453	-	44 312	438 183	8 086 163	4
55 641	23 571	22 316	176	-	13 061	-	19 009	0	213 656	5
4 099 690	2 396 527	1 786 876	410 426	123 346	269 736	282	268 825	1 040 974	14 993 600	6
758 487	406 888	275 537	89 049	111 928	118 429	6	79 059	42 176	4 132 382	7
3 341 203	1 989 639	1 511 339	321 377	11 417	151 307	276	189 766	998 798	10 861 218	8
6 005 981	3 569 350	2 637 499	654 849	128 651	465 170	282	332 389	1 510 139	25 982 232	9
155 973	82 316	59 382	16 207	348	17 065	1	13 582	42 661	563 048	10
18 130	7 587	5 703	879	72	4 917	-	2 738	2 816	155 050	11
137 843	74 729	53 678	15 328	277	12 147	1	10 844	39 845	407 998	12
90 491	51 691	37 191	9 875	76	9 219	1	8 943	20 561	305 330	13
46 675	22 438	16 358	5 058	201	2 878	-	1 874	19 284	99 915	14
677	600	129	394	-	50	-	27	-	2 754	15
8 385	5 550	4 260	701	-	427	-	2 409	-	40 216	16
43 105	23 136	19 013	2 421	-	5 758	-	451	13 760	116 444	17
7 342	4 762	3 550	567	39	176	-	1 638	727	37 775	18
6 849	4 448	258	4 115	9	966	1	196	1 228	13 618	19
5 792	2 257	1 998	37	-	229	-	187	3 119	22 143	20
3 246	1 753	1 347	114	4	22	-	1 285	181	20 531	21
5 257	4 347	3 709	199	-	107	-	803	-	23 297	22
1 861	690	545	5	24	218	-	359	569	7 698	23
2 704	1 117	847	73	-	1 031	-	199	357	8 407	24
5 950	3 632	1 666	1 643	-	284	-	1 415	619	15 201	25
116 176	68 188	57 306	3 962	538	2 676	5	12 145	32 624	483 989	26
14 308	7 163	6 182	1	132	41	-	3 376	3 595	124 907	27
101 868	61 025	51 124	3 961	406	2 635	5	8 769	29 028	359 082	28
95 835	56 866	47 243	3 922	393	2 635	5	7 806	28 131	339 796	29
6 033	4 159	3 881	40	13	-	-	963	898	19 286	30
5 436	- 18	- 158	- 8	-	983	-	-	4 470	24 494	31
2 327	1 847	1 745	8	86	12	-	378	4	9 409	32
10 332	7 146	5 469	3	-	394	-	2 450	342	59 650	33
1 280	1 166	1 165	-	-	-	-	95	19	7 249	34
12 672	5 729	3 668	1 003	12	3	-	1 289	5 639	38 003	35
6 783	5 599	4 754	455	1	-	-	1 082	102	24 928	36
23 013	22 116	20 219	568	-	17	5	562	314	64 232	37
6 395	2 970	1 440	1 205	-	100	-	476	2 848	23 207	38
4 487	1 464	1 173	5	289	235	-	279	2 221	16 712	39
11 605	2 716	1 946	640	6	33	-	48	8 802	28 599	40
8 458	3 676	3 398	13	-	692	-	720	3 370	26 644	41
3 047	2 454	2 424	29	-	166	-	427	-	16 670	42
138 160	93 710	77 210	9 905	2 201	4 841	35	11 252	26 120	542 521	43
28 572	15 055	13 984	- 330	825	832	-	2 881	8 979	157 101	44
109 588	78 655	63 225	10 235	1 376	4 009	35	8 372	17 141	385 420	45
96 543	69 333	58 378	6 356	1 134	3 532	35	7 606	14 902	354 361	46
11 394	8 929	4 707	3 801	242	474	-	752	997	27 485	47
1 651	393	141	78	-	3	-	14	1 241	3 574	48

und Umlagen, Schuldendiensthilfen.- 4) Ohne bzw. abzüglich Steuerbeteiligungen.

Lfd. Nr.	Gemeinden und Gemeindeverbände	Einnahmen des Verwaltungshaushalts								sonstige Einnahmen des Verwaltungshaushalts
		zusammen	Steuern 4) (netto), u. steuerähnliche Einnahmen	Gebühren, zweckgebundene Abgaben	Einnahmen aus wirtsch. Tätigkeit	Zins-einnahmen	laufd. Übertragungen 3)			
							ins-gesamt	darunter von		
								Bund und Land	Gemeinden/Gv, Zweckverbänden u.ä	
19	20	21	22	23	24	25	26	27		
Reg.Bez. Oberbayern										
1	Bezirksverwaltung	1 945 375	-	2 216	4 370	441	1 933 410	251 892	1 554 350	4 939
2	Kreisfreie Städte	7 845 455	4 687 378	303 415	418 266	27 027	2 125 159	1 554 253	136 592	284 209
3	Ingolstadt	556 277	290 979	27 428	17 014	1 915	209 317	133 564	8 764	9 624
4	München, Landeshauptstadt	7 100 942	4 306 288	262 824	393 841	24 711	1 842 048	1 358 011	123 670	271 231
5	Rosenheim	188 235	90 111	13 164	7 412	401	73 794	62 678	4 159	3 354
6	Landkreise und ihre Gemeinden	11 185 034	4 813 070	707 046	338 254	16 077	4 949 752	2 280 969	2 323 295	360 835
7	Kreisverwaltungen	3 584 024	171	114 140	37 805	1 054	3 387 625	1 028 205	2 243 555	43 230
8	Kreisangehörige Gemeinden	7 601 010	4 812 899	592 906	300 449	15 023	1 562 127	1 252 764	79 740	317 605
9	Reg.Bez. Oberbayern zusammen	20 975 864	9 500 447	1 012 677	760 891	43 545	9 008 321	4 087 114	4 014 238	649 983
10	Lkr.Altötting	394 162	161 990	22 114	9 378	409	182 603	73 485	100 882	17 669
11	Kreisverwaltung	137 741	-	2 931	1 525	3	132 415	30 265	98 502	868
12	Kreisangehörige Gemeinden davon mit:	256 421	161 990	19 183	7 853	406	50 188	43 220	2 380	16 801
13	3000 und mehr Einwohnern	205 692	128 878	16 015	5 654	290	40 075	33 544	2 151	14 780
14	1000 b.u.3000 Einwohnern	48 699	32 081	3 089	1 899	116	9 674	9 253	229	1 840
15	unter 1000 Einwohnern	2 031	1 030	79	301	-	439	423	-	182
Einzelergebnisse der Gemeinden mit 3000 und mehr Einwohnern										
16	Altötting, St.	32 003	15 392	3 053	1 285	0	8 813	5 893	1 005	3 461
17	Burghausen, St.	63 630	52 872	1 128	1 093	260	5 883	5 386	199	2 395
18	Burgkirchen a.d.Alz	30 559	17 491	3 312	1 106	18	3 281	2 710	209	5 351
19	*Emmerting	6 750	3 880	282	250	-	2 281	2 225	12	58
20	Garching a.d.Alz	16 372	7 233	1 848	483	0	6 065	5 491	208	742
21	Neuötting, St.	17 377	9 187	1 759	509	1	5 130	4 497	186	789
22	Töging a.Inn, St.	18 069	10 348	2 524	430	1	3 327	2 827	51	1 439
23	Tüßling, M.	5 843	3 440	535	103	0	1 655	1 547	85	109
24	*Untermeukirchen	5 661	3 717	429	138	10	1 133	1 119	10	235
25	Winhöring	9 428	5 319	1 144	257	-	2 507	1 849	186	200
26	Lkr.Berchtesgadener Land	359 676	121 894	46 281	7 749	99	166 108	87 724	62 563	17 545
27	Kreisverwaltung	107 341	15	6 398	1 428	8	98 045	38 125	57 669	1 446
28	Kreisangehörige Gemeinden davon mit:	252 335	121 878	39 883	6 321	91	68 063	49 599	4 894	16 099
29	3000 und mehr Einwohnern	239 104	117 076	35 975	6 018	86	64 543	46 393	4 834	15 405
30	1000 b.u.3000 Einwohnern	13 231	4 802	3 908	303	4	3 519	3 205	60	694
Einzelergebnisse der Gemeinden mit 3000 und mehr Einwohnern										
31	Ainring	19 138	14 162	1 427	420	3	2 468	2 234	81	658
32	Anger	7 102	3 551	666	152	1	2 567	2 332	41	164
33	Bad Reichenhall, GKSt.	48 990	20 744	9 248	1 051	76	16 456	10 650	496	1 416
34	Bayerisch Gmain	6 111	2 906	949	267	2	1 944	1 533	351	44
35	Berchtesgaden, M.	25 305	10 598	5 136	1 166	2	6 203	3 358	1 931	2 201
36	Bischofwiesen	18 144	8 419	2 955	345	0	5 570	4 179	316	854
37	Freilassing, St.	40 804	22 709	3 481	935	0	7 945	4 970	215	5 733
38	Laufen, St.	16 727	6 570	2 924	355	2	5 693	4 463	159	1 184
39	Piding	11 080	4 787	2 508	332	0	2 657	2 304	73	796
40	Saaldorf-Surheim	11 315	6 765	815	229	-	3 429	2 788	363	77
41	Schönau a.Königssee	18 179	7 406	4 792	407	0	4 097	2 206	746	1 476
42	Teisendorf, M.	16 209	8 460	1 073	359	-	5 515	5 376	62	802
43	Lkr.Bad Tölz-Wolfratshausen	413 935	171 511	22 092	15 671	524	189 041	100 669	75 542	15 097
44	Kreisverwaltung	127 056	0	512	540	16	124 935	49 111	73 127	1 053
45	Kreisangehörige Gemeinden davon mit:	286 878	171 511	21 580	15 131	507	64 105	51 558	2 415	14 044
46	3000 und mehr Einwohnern	269 247	161 824	20 262	14 226	506	59 646	47 663	2 130	12 783
47	1000 b.u.3000 Einwohnern	16 022	9 212	1 091	788	1	3 991	3 468	269	939
48	unter 1000 Einwohnern	1 610	475	227	117	0	469	427	16	322

1) Ohne Verwaltungsgemeinschaften.- 2) Einschl. haushaltstechnischer Verrechnungen.- 3) Erstattungen, Zuweisungen u. Zuschüsse für lfd. Zwecke, allgem. Zuweisungen

*) Mitglied einer Verwaltungsgemeinschaft.

der Gemeinden 1) und Gemeindeverbände 2)
1 000 EUR -

Einnahmen des Vermögenshaushalts									Brutto-Einnahmen (Verwaltungs- und Vermögens- haushalt zusammen) 4)	Lfd. Nr.
zusammen	Darlehens- rück- flüsse	Ver- äußerung von Vermögen	Beiträge und ähnliche Entgelte	Zuweisungen u. Zuschüsse für Investitionen		Schuldenaufnahmen		sonstige Einnahmen des Vermögens- haushalts		
				ins- gesamt	dar.: von Bund und Land	öffent- licher Bereich	Kredit- markt- mittel Inn. Darl.			
28	29	30	31	32	33	34	35	36	37	
23 294	-	-	-	-	-	-	-	23 294	1 968 669	1
778 266	327 908	140 417	40 046	138 589	137 402	-	3 760	127 547	8 623 721	2
150 164	270	4 613	2 319	15 415	14 920	-	-	127 547	706 441	3
616 113	327 531	133 773	37 397	117 411	116 788	-	-	0	7 717 055	4
11 990	107	2 031	329	5 763	5 694	-	3 760	-	200 225	5
3 884 362	120 377	320 200	140 447	534 879	446 354	- 61	311 150	2 457 371	15 069 397	6
598 894	87 456	3 480	19	99 985	96 348	-	45 009	362 946	4 182 919	7
3 285 468	32 921	316 720	140 428	434 894	350 006	- 61	266 141	2 094 425	10 886 478	8
4 685 923	448 285	460 616	180 493	673 467	583 756	- 61	314 910	2 608 212	25 661 787	9
137 743	1 347	11 214	6 214	23 987	23 206	-	14 553	80 428	531 905	10
12 960	124	105	-	3 357	2 973	-	-	9 373	150 701	11
124 783	1 222	11 109	6 214	20 630	20 233	-	14 553	71 054	381 203	12
72 919	1 222	5 328	3 817	11 829	11 537	-	12 123	38 599	278 610	13
51 187	-	5 551	2 334	8 660	8 569	-	2 431	32 211	99 885	14
677	-	230	63	140	127	-	-	244	2 707	15
10 956	2	24	22	3 188	2 985	-	2 600	5 121	42 959	16
27 565	1 171	4 469	1 473	2 570	2 569	-	5 523	12 359	91 195	17
5 920	5	10	363	719	698	-	-	4 822	36 479	18
6 845	-	25	137	467	467	-	3 000	3 215	13 594	19
6 014	1	-	527	537	481	-	-	4 949	22 386	20
3 363	-	639	405	575	575	-	400	1 343	20 740	21
4 402	10	128	296	1 040	1 040	-	600	2 328	22 471	22
1 862	-	29	50	319	309	-	-	1 464	7 705	23
2 592	34	-	519	1 090	1 090	-	-	950	8 253	24
3 401	-	5	24	1 324	1 322	-	-	2 047	12 828	25
104 234	1 392	6 343	3 315	19 279	18 676	-	3 211	70 695	463 910	26
14 377	24	9	-	2 541	2 541	-	-	11 803	121 718	27
89 857	1 368	6 334	3 315	16 737	16 135	-	3 211	58 892	342 192	28
85 038	1 367	6 152	3 195	14 973	14 465	-	2 886	56 465	324 142	29
4 819	1	181	120	1 765	1 670	-	325	2 427	18 050	30
5 436	-	857	206	852	732	-	-	3 520	24 573	31
2 345	-	7	29	620	569	-	-	1 687	9 447	32
12 007	157	63	143	2 838	2 959	-	2 568	6 238	60 997	33
751	4	8	522	216	209	-	-	-	6 862	34
12 670	209	5	141	465	277	-	-	11 850	37 974	35
4 711	30	35	75	743	678	-	318	3 511	22 855	36
16 122	944	87	672	6 823	6 704	-	-	7 598	56 926	37
6 423	17	2 159	1 063	173	167	-	-	3 011	23 150	38
3 826	-	465	82	225	225	-	-	3 054	14 906	39
11 605	-	258	136	439	395	-	-	10 772	22 920	40
8 413	7	1 988	66	1 128	1 128	-	-	5 223	26 591	41
731	-	220	60	451	421	-	-	-	16 940	42
123 137	1 062	8 461	1 989	20 748	19 055	-	6 978	83 898	537 071	43
29 429	56	28	-	7 704	7 704	-	-	21 640	156 485	44
93 708	1 006	8 434	1 989	13 044	11 351	-	6 978	62 257	380 586	45
80 758	946	7 776	1 576	11 146	9 655	-	4 366	54 948	350 004	46
11 323	60	461	410	1 647	1 446	-	2 112	6 633	27 344	47
1 627	-	196	3	251	250	-	500	677	3 237	48

und Umlagen, Schuldendiensthilfen.- 4) Ohne bzw. abzüglich Steuerbeteiligungen.

Lfd. Nr.	Gemeinden und Gemeindeverbände	Einwohner am 30.6. des Berichtsjahres	Ausgaben des Verwaltungshaushalts						Sonstige Ausgaben des Verwaltungshaushalts
			zusammen 4)	Personal- ausgaben	Laufender Sach- aufwand	Zins- ausgaben	Laufende Übertragungen 3) an		
							öffent- lichen Bereich	andere Bereiche	
1	2	3	4	5	6	7	8		
Einzelergebnisse der Gemeinden mit 3000 und mehr Einwohnern									
49	Bad Heilbrunn	3 950	7 367	1 383	1 449	13	3 121	76	1 324
50	Bad Tölz, St.	19 043	54 119	11 537	10 835	119	10 192	9 871	11 566
51	*Benediktbeuern	3 628	7 606	1 317	1 070	40	2 845	332	2 002
52	Dietramszell	5 511	11 916	2 989	2 431	50	3 708	522	2 217
53	Egling	5 484	9 178	2 126	1 852	0	3 267	72	1 861
54	Eurasburg	4 306	9 106	2 102	1 918	0	2 527	957	1 602
55	Gaißach	3 141	6 549	1 641	1 019	14	1 515	132	2 228
56	Geretsried, St.	25 301	41 629	7 374	10 644	558	13 849	9 204	-
57	Icking	3 671	10 225	1 771	1 973	4	2 365	597	3 515
58	*Kochel a.See	4 154	9 299	1 487	1 771	47	3 327	1 003	1 664
59	Königsdorf	3 116	7 378	1 870	1 076	-	1 881	44	2 507
60	Lenggries	10 011	22 374	5 230	4 782	2	5 102	1 150	6 108
61	Münzing	4 311	11 143	1 714	2 240	13	2 770	866	3 540
62	Wackersberg	3 505	7 308	1 194	755	1	1 801	725	2 832
63	Wolfratshausen, St.	18 904	42 622	7 276	5 566	410	12 172	9 408	7 791
64	Lkr.Dachau	154 544	503 706	98 180	84 316	1 352	151 424	93 688	74 747
65	Kreisverwaltung	154 544	160 673	23 406	30 146	141	49 374	41 182	16 424
66	Kreisangehörige Gemeinden davon mit:	154 544	343 033	74 774	54 170	1 210	102 050	52 506	58 323
67	3000 und mehr Einwohnern	152 336	337 951	73 409	53 440	1 141	100 395	52 353	57 213
68	1000 b.u.3000 Einwohnern	2 208	5 082	1 365	730	69	1 655	153	1 109
Einzelergebnisse der Gemeinden mit 3000 und mehr Einwohnern									
69	Altomünster, M.	7 923	16 790	3 046	2 307	248	5 411	972	4 805
70	Bergkirchen	7 792	21 835	5 390	4 201	46	6 960	1 829	3 409
71	Dachau, GKSt.	47 602	115 968	25 573	18 044	3	30 351	22 109	19 888
72	Erdweg	6 065	11 707	3 049	1 748	37	3 105	1 186	2 583
73	Haimhausen	5 655	12 640	3 366	2 055	7	3 960	1 613	1 638
74	Hebertshausen	5 710	11 564	2 591	2 125	68	3 810	1 551	1 417
75	Karlsfeld	21 766	42 284	10 305	7 708	100	11 919	8 731	3 521
76	Markt Indersdorf, M.	10 471	22 695	4 906	3 600	128	6 546	1 981	5 534
77	Odelzhausen	5 131	13 084	3 167	1 498	7	7 580	573	260
78	Petershausen	6 560	12 398	1 728	1 669	219	3 969	2 395	2 418
79	Röhrmoos	6 448	12 306	1 660	1 851	64	3 500	2 648	2 583
80	Schwabhausen	6 507	13 802	1 799	2 170	58	3 722	2 341	3 712
81	Sulzemoos	3 133	7 686	3 067	1 016	-	2 256	61	1 286
82	Hilgershausen-Tandern	3 424	5 796	986	924	4	2 045	992	846
83	Vierkirchen	4 586	11 085	1 761	1 383	56	3 339	2 073	2 473
84	Weichs	3 563	6 311	1 014	1 139	95	1 922	1 300	841
85	Lkr.Ebersberg	142 974	460 947	76 837	86 057	1 691	145 211	89 505	61 646
86	Kreisverwaltung	142 974	127 444	24 417	26 262	354	49 107	27 303	-
87	Kreisangehörige Gemeinden davon mit:	142 974	333 503	52 419	59 794	1 337	96 105	62 202	61 646
88	3000 und mehr Einwohnern	130 832	308 354	49 627	54 566	1 216	86 349	59 296	57 301
89	1000 b.u.3000 Einwohnern	12 142	25 149	2 792	5 228	121	9 756	2 906	4 345
Einzelergebnisse der Gemeinden mit 3000 und mehr Einwohnern									
90	Anzing	4 413	8 103	1 404	1 651	18	2 700	1 930	399
91	*Aßling	4 515	10 495	1 021	4 251	288	4 930	5	-
92	Ebersberg, St.	12 254	31 694	6 191	8 284	151	8 003	3 964	5 101
93	Forstinning	3 855	7 654	1 330	878	17	2 556	1 314	1 559
94	*Glonn, M.	5 281	10 369	666	1 931	62	3 967	2 054	1 690
95	Grafring b.München, St.	13 713	26 913	5 299	4 591	150	8 284	4 694	3 895
96	Hohenlinden	3 192	7 612	1 520	1 596	32	1 980	1 165	1 319
97	Kirchseeon, M.	10 671	20 065	3 460	3 236	53	5 743	4 469	3 104
98	Markt Schwaben, M.	13 662	31 579	5 904	5 444	179	8 666	6 262	5 125
99	Vaterstetten	24 033	61 196	8 989	10 207	151	14 521	12 514	14 815
100	Pliening	5 693	13 848	2 111	1 943	15	4 232	2 911	2 636
101	Poing	16 023	52 101	7 249	6 012	62	12 885	12 035	13 859
102	Steinhöring	4 119	7 979	1 258	1 881	38	2 327	1 359	1 116
103	Zorneding	9 408	18 747	3 226	2 660	-	5 556	4 620	2 685

1) Ohne Verwaltungsgemeinschaften.- 2) Einschl. haushaltstechnischer Verrechnungen.- 3) Erstattungen, Zuweisungen u. Zuschüsse für lfd. Zwecke, allgem. Zuweisungen
*) Mitglied einer Verwaltungsgemeinschaft.

der Gemeinden 1) und Gemeindeverbände 2)
1 000 EUR -

zusammen	Ausgaben des Vermögenshaushalts								Brutto-Einnahmen (Verwaltungs- und Vermögens- haushalt zusammen) 4)	Lfd. Nr.
	Sachinvestitionen			Investitions- zuweis. u. Darlehen an		Tilgungen an		Sonstige Ausgaben des Vermögens- haushalts		
	ins- gesamt	darunter:		öffent- lichen Bereich	andere Bereiche	öffent- lichen Bereich	andere Bereiche			
9	10	Bau- maßnahmen	Erwerb von unbewegl. Vermögen	13	14	15	16	17	18	
5 991	4 351	4 122	165	-	-	-	552	1 089	13 358	49
16 184	9 617	8 040	21	-	425	34	1 624	4 485	70 303	50
2 177	1 241	846	18	238	-	-	651	47	9 782	51
3 331	2 493	2 342	64	109	93	-	322	313	15 247	52
2 345	1 011	848	18	578	726	-	-	29	11 522	53
3 315	1 575	609	741	39	555	-	-	1 146	12 421	54
3 477	1 898	1 055	751	-	4	-	-	1 576	10 026	55
19 394	17 135	15 566	1 558	-	125	-	2 134	-	61 023	56
5 484	3 402	3 266	2	88	-	-	208	1 786	15 709	57
2 892	2 352	2 198	2	-	5	-	296	238	12 191	58
2 965	1 484	977	96	42	5	-	-	1 434	10 342	59
5 920	5 685	4 523	934	-	214	1	3	17	28 294	60
6 353	4 487	4 048	62	39	6	-	50	1 771	17 496	61
4 904	4 254	3 923	252	-	650	-	-	-	12 212	62
11 813	8 350	6 016	1 673	-	725	-	1 766	972	54 435	63
212 520	109 665	85 333	15 830	9 615	7 131	3	13 415	72 691	716 226	64
35 548	22 451	16 024	3 893	7 690	554	-	1 325	3 529	196 221	65
176 972	87 215	69 309	11 937	1 925	6 577	3	12 090	69 162	520 005	66
171 115	83 001	65 168	11 886	1 743	6 550	3	11 850	67 968	509 066	67
5 857	4 214	4 141	51	182	27	-	240	1 194	10 939	68
11 699	6 457	3 842	2 455	-	505	3	1 691	3 043	28 488	69
7 213	5 875	4 052	1 623	- 51	324	-	753	312	29 047	70
46 262	16 099	13 373	434	10	1 997	-	63	28 093	162 230	71
7 323	2 358	1 276	909	-	370	-	341	4 254	19 030	72
3 905	1 712	1 413	73	246	1 787	-	155	5	16 545	73
5 671	3 886	2 012	1 583	131	684	-	168	802	17 235	74
16 618	15 790	14 894	182	17	32	-	650	129	58 902	75
7 254	5 049	4 402	230	439	50	-	625	1 092	29 949	76
23 669	6 900	5 217	1 441	491	93	-	310	15 875	36 753	77
13 083	5 904	5 285	362	81	114	-	4 499	2 486	25 481	78
2 243	837	246	477	61	197	-	141	1 006	14 549	79
6 768	2 805	2 553	82	-	84	-	1 958	1 921	20 570	80
9 352	3 580	2 918	617	214	40	-	-	5 518	17 038	81
1 942	1 164	737	245	-	270	-	74	434	7 739	82
5 182	3 547	2 168	1 164	53	-	-	334	1 248	16 267	83
2 931	1 037	777	10	51	4	-	89	1 750	9 241	84
195 323	112 881	92 016	14 515	502	8 709	-	10 869	62 362	656 269	85
16 922	8 278	6 814	326	366	5 274	-	3 004	-	144 365	86
178 401	104 603	85 202	14 188	136	3 435	-	7 865	62 362	511 904	87
155 904	93 586	78 576	9 913	136	3 156	-	7 426	51 600	464 259	88
22 497	11 017	6 626	4 275	-	279	-	439	10 762	47 645	89
2 304	1 679	1 436	162	-	-	-	124	500	10 407	90
2 265	2 077	919	1 143	-	-	-	187	1	12 760	91
8 638	6 331	5 976	16	-	47	-	1 373	887	40 332	92
11 926	2 755	2 521	108	-	23	-	-	9 147	19 580	93
8 004	1 553	1 497	16	-	-	-	497	5 954	18 373	94
15 264	12 491	11 606	574	-	122	-	676	1 976	42 177	95
3 646	1 397	1 237	31	-	149	-	247	1 853	11 257	96
5 544	4 102	3 486	316	-	798	-	579	66	25 609	97
14 020	12 144	11 182	- 14	136	117	-	1 618	4	45 599	98
26 487	23 538	18 158	4 581	-	945	-	945	1 059	87 682	99
24 942	3 726	3 169	238	-	107	-	51	21 058	38 790	100
18 386	15 943	14 295	671	-	815	-	810	819	70 487	101
4 811	3 385	1 000	2 066	-	27	-	320	1 079	12 790	102
9 669	2 467	2 094	6	-	5	-	-	7 197	28 416	103

und Umlagen, Schuldendiensthilfen.- 4) Ohne bzw. abzüglich Steuerbeteiligungen.

Lfd. Nr.	Gemeinden und Gemeindeverbände	Einnahmen des Verwaltungshaushalts								sonstige Einnahmen des Verwaltungshaushalts
		zusammen	Steuern 4) (netto), u. steuerähnliche Einnahmen	Gebühren, zweckgebundene Abgaben	Einnahmen aus wirtsch. Tätigkeit	Zins-einnahmen	laufd. Übertragungen 3)			
							ins-gesamt	darunter von		
								Bund und Land	Gemeinden/Gv, Zweckverbänden u.ä	
19	20	21	22	23	24	25	26	27		
Einzelergebnisse der Gemeinden mit 3000 und mehr Einwohnern										
49	Bad Heilbrunn	6 701	4 130	255	341	4	1 875	1 784	3	97
50	Bad Tölz, St.	53 250	24 277	6 080	5 346	98	14 084	8 933	645	3 364
51	*Benediktbeuern	7 590	4 101	1 135	314	1	1 249	1 130	30	790
52	Dietramszell	11 673	6 764	1 632	521	1	2 502	1 894	91	253
53	Egling	9 172	6 681	311	244	4	1 737	1 700	13	194
54	Eurasburg	9 007	5 582	971	197	12	2 055	1 583	68	190
55	Gailßach	6 549	3 361	509	488	25	1 864	1 549	204	302
56	Geretsried, St.	55 413	40 624	1 123	1 143	201	11 372	10 900	252	950
57	Icking	10 236	5 524	1 101	782	0	1 687	1 463	42	1 143
58	*Kochel a.See	9 312	5 090	1 163	622	-	1 990	1 346	78	446
59	Königsdorf	6 748	4 035	715	153	0	1 075	910	163	770
60	Lenggries	22 208	10 858	1 607	1 162	23	6 358	4 874	141	2 200
61	Münzing	11 263	7 229	922	404	54	1 691	1 250	121	963
62	Wackersberg	7 268	3 192	758	559	46	2 326	2 272	44	386
63	Wolfratshausen, St.	42 857	30 377	1 979	1 950	35	7 781	6 076	236	734
64	Lkr.Dachau	496 442	208 876	32 091	12 564	493	231 353	118 425	98 655	11 066
65	Kreisverwaltung	158 504	-	9 709	503	160	145 426	46 320	96 209	2 706
66	Kreisangehörige Gemeinden davon mit:	337 938	208 876	22 383	12 061	332	85 927	72 105	2 446	8 360
67	3000 und mehr Einwohnern	332 841	205 905	21 590	11 811	332	85 057	71 309	2 414	8 147
68	1000 b.u.3000 Einwohnern	5 097	2 971	793	250	0	870	796	32	213
Einzelergebnisse der Gemeinden mit 3000 und mehr Einwohnern										
69	Altomünster, M.	16 078	9 065	1 857	419	13	3 866	3 623	38	859
70	Bergkirchen	21 476	14 773	2 303	726	-	3 088	2 540	250	585
71	Dachau, GKSt.	115 364	70 448	3 493	5 943	299	33 374	25 093	795	1 807
72	Erdweg	11 711	6 462	1 105	280	0	3 434	2 930	21	431
73	Haimhausen	12 334	7 301	1 346	713	13	2 672	2 177	81	290
74	Hebertshausen	11 175	6 625	1 439	195	-	2 603	2 493	31	313
75	Karlsfeld	42 467	26 467	1 729	1 069	-	12 839	12 035	98	363
76	Markt Indersdorf, M.	21 969	13 125	2 304	538	6	4 940	3 951	332	1 055
77	Odelzhausen	11 377	7 871	1 181	232	1	1 803	1 698	13	289
78	Petershausen	12 373	8 585	152	301	0	2 890	2 462	72	446
79	Röhrmoos	12 321	6 737	1 106	226	0	3 689	3 522	-	563
80	Schwabhausen	13 258	7 936	1 370	460	-	3 031	2 754	49	461
81	Sulzemoos	7 730	4 734	842	251	0	1 514	1 054	436	389
82	Hilgertshausen-Tandern	5 790	3 680	283	139	0	1 640	1 607	4	48
83	Vierkirchen	11 079	8 328	623	221	-	1 736	1 486	193	171
84	Weichs	6 341	3 770	459	98	-	1 939	1 885	-	75
85	Lkr.Ebersberg	481 984	199 252	28 104	13 967	517	218 120	109 392	94 151	22 024
86	Kreisverwaltung	146 419	60	1 136	564	222	143 732	49 648	88 667	706
87	Kreisangehörige Gemeinden davon mit:	335 565	199 193	26 969	13 403	295	74 388	59 745	5 484	21 318
88	3000 und mehr Einwohnern	309 880	184 852	23 983	12 059	105	68 300	54 363	4 942	20 583
89	1000 b.u.3000 Einwohnern	25 685	14 341	2 986	1 344	191	6 088	5 382	542	735
Einzelergebnisse der Gemeinden mit 3000 und mehr Einwohnern										
90	Anzing	9 534	5 779	472	772	2	2 044	1 746	125	464
91	*Aßling	10 170	5 789	1 319	456	3	2 354	1 818	376	250
92	Ebersberg, St.	31 935	19 383	5 122	1 103	4	4 540	3 944	397	1 784
93	Forstinning	7 588	5 732	305	244	4	1 216	1 173	33	86
94	*Glonn, M.	10 621	5 746	1 349	547	16	2 483	2 272	38	480
95	Grafring b.München, St.	27 074	17 145	1 969	944	7	6 429	3 502	2 460	579
96	Hohenlinden	7 621	4 345	795	788	0	1 453	1 110	244	239
97	Kirchseeon, M.	20 527	11 364	1 112	657	4	6 709	5 961	119	682
98	Markt Schwaben, M.	32 598	18 855	3 960	886	5	7 245	6 187	594	1 646
99	Vaterstetten	61 196	36 209	3 329	2 856	44	14 363	12 147	102	4 394
100	Pliening	13 956	9 673	646	399	5	2 916	2 155	10	318
101	Poing	50 299	28 147	1 328	1 507	5	10 168	7 092	412	9 145
102	Steinhöring	7 948	4 171	1 240	123	2	2 060	1 879	13	352
103	Zorneding	18 813	12 513	1 037	776	3	4 319	3 378	17	164

1) Ohne Verwaltungsgemeinschaften.- 2) Einschl. haushaltstechnischer Verrechnungen.- 3) Erstattungen, Zuweisungen u. Zuschüsse für lfd. Zwecke, allgem. Zuweisungen

*) Mitglied einer Verwaltungsgemeinschaft.

der Gemeinden 1) und Gemeindeverbände 2)
1 000 EUR -

Einnahmen des Vermögenshaushalts									Brutto-Einnahmen (Verwaltungs- und Vermögens- haushalt zusammen) 4)	Lfd. Nr.
zusammen	Darlehens- rück- flüsse	Ver- äußerung von Vermögen	Beiträge und ähnliche Entgelte	Zuweisungen u. Zuschüsse für Investitionen		Schuldenaufnahmen		sonstige Einnahmen des Vermögens- haushalts		
				ins- gesamt	dar.: von Bund und Land	öffent- licher Bereich	Kredit- marktmittel Inn. Darl.			
28	29	30	31	32	33	34	35	36	37	
2 718	-	1 017	197	180	129	-	-	1 324	9 419	49
14 615	26	3 862	259	675	672	-	-	9 794	67 865	50
2 167	-	-	80	143	141	-	-	1 945	9 758	51
3 852	-	8	31	372	372	-	-	3 441	15 525	52
2 030	46	46	30	189	189	-	-	1 718	11 202	53
3 326	2	27	150	252	252	-	-	2 896	12 333	54
3 440	-	-	127	195	192	-	-	3 118	9 988	55
3 778	811	399	96	2 473	1 083	-	-	-	59 191	56
5 561	-	5	61	647	647	-	1 916	2 932	15 797	57
2 892	-	360	77	1 071	1 059	-	-	1 383	12 203	58
2 981	-	28	100	1 088	1 088	-	-	1 765	9 729	59
8 917	6	-	120	660	650	-	-	8 132	31 124	60
6 425	-	33	69	930	928	-	2 450	2 943	17 688	61
4 861	6	56	149	633	633	-	-	4 016	12 128	62
13 195	50	1 935	30	1 639	1 620	-	-	9 541	56 052	63
228 151	543	30 776	12 510	25 056	23 861	-	24 761	134 504	724 593	64
33 389	-	91	-	4 682	4 382	-	2 500	26 116	191 893	65
194 762	543	30 685	12 510	20 374	19 479	-	22 261	108 389	532 700	66
188 910	543	30 576	12 226	18 903	18 008	-	21 311	105 351	521 751	67
5 852	-	109	284	1 472	1 472	-	950	3 037	10 949	68
11 698	-	3 258	57	1 907	1 907	-	1 190	5 286	27 776	69
6 006	10	1 114	367	1 169	1 016	-	200	3 146	27 482	70
51 483	533	2 586	6 315	2 335	2 003	-	-	39 714	166 847	71
7 344	-	3 385	842	610	605	-	210	2 297	19 055	72
3 992	-	12	51	1 077	788	-	-	2 853	16 327	73
2 724	-	3	82	533	533	-	-	2 107	13 898	74
17 271	-	421	172	4 816	4 816	-	8 400	3 462	59 737	75
17 802	-	8 930	609	500	500	-	49	7 715	39 770	76
28 301	-	9 827	2 721	1 935	1 917	-	-	13 817	39 678	77
13 191	-	268	80	918	918	-	9 000	2 925	25 564	78
2 908	-	7	50	716	677	-	-	2 134	15 228	79
6 770	-	19	92	265	265	-	2 262	4 132	20 028	80
9 395	-	412	290	857	854	-	-	7 836	17 125	81
1 954	-	288	343	199	199	-	-	1 124	7 745	82
5 127	-	0	89	898	883	-	-	4 139	16 205	83
2 945	-	47	67	166	128	-	-	2 665	9 286	84
198 515	580	31 328	6 103	20 001	18 708	-	40 698	99 805	680 499	85
6 110	310	111	-	2 589	2 570	-	3 100	-	152 530	86
192 404	269	31 217	6 103	17 411	16 138	-	37 598	99 805	527 970	87
169 765	267	30 589	5 581	14 979	13 809	-	32 693	85 656	479 645	88
22 639	2	629	523	2 432	2 328	-	4 905	14 149	48 325	89
4 062	-	3 425	505	132	132	-	-	0	13 596	90
981	1	415	136	428	319	-	-	-	11 151	91
8 608	48	52	6	1 009	918	-	3 200	4 294	40 544	92
11 948	-	2 736	679	321	321	-	-	8 211	19 536	93
8 002	-	2	64	362	362	-	1 000	6 573	18 623	94
15 268	68	5 372	175	2 647	2 533	-	3 000	4 005	42 341	95
4 120	1	-	89	648	648	-	1 000	2 382	11 741	96
9 510	17	1 228	- 19	1 214	1 214	-	3 000	4 071	30 037	97
14 150	18	34	305	848	848	-	5 000	7 944	46 747	98
26 487	59	1 436	241	2 629	2 085	-	5 740	16 382	87 682	99
24 974	-	12 059	703	985	953	-	-	11 227	38 930	100
27 178	12	3 836	2 642	2 898	2 768	-	9 753	8 036	77 477	101
4 813	41	-	45	681	547	-	1 000	3 045	12 761	102
9 666	1	- 7	10	176	162	-	-	-	28479	103

und Umlagen, Schuldendiensthilfen.- 4) Ohne bzw. abzüglich Steuerbeteiligungen.

Lfd. Nr.	Gemeinden und Gemeindeverbände	Einwohner am 30.6. des Berichtsjahres	Ausgaben des Verwaltungshaushalts						Sonstige Ausgaben des Verwaltungshaushalts
			zusammen 4)	Personal- ausgaben	Laufender Sach- aufwand	Zins- ausgaben	Laufende Übertragungen 3) an		
							öffent- lichen Bereich	andere Bereiche	
1	2	3	4	5	6	7	8		
104	Lkr.Eichstätt	132 801	423 203	76 199	83 509	442	123 305	64 154	75 594
105	Kreisverwaltung	132 801	137 836	19 639	23 043	-	43 494	28 089	23 572
106	Kreisangehörige Gemeinden	132 801	285 367	56 560	60 467	442	79 811	36 065	52 022
	davon mit:								
107	3000 und mehr Einwohnern	98 209	220 708	46 412	48 246	352	59 526	25 647	40 525
108	1000 b.u.3000 Einwohnern	34 592	64 659	10 148	12 221	90	20 285	10 418	11 497
	Einzelergebnisse der Gemeinden mit 3000 und mehr Einwohnern								
109	Altmannstein, M.	7 059	14 340	3 155	3 083	-	3 497	2 037	2 568
110	Beilngries, St.	9 815	21 170	3 809	4 144	91	4 918	4 042	4 166
111	Buxheim	3 700	7 558	857	1 239	12	1 915	1 772	1 764
112	Denkendorf	4 894	11 007	4 091	2 376	3	2 467	737	1 334
113	Eichstätt, GKSt.	13 426	22 950	5 925	9 039	134	7 256	596	-
114	*Eitensheim	3 030	5 745	418	913	-	2 212	1 167	1 034
115	Gaimersheim, M.	12 268	36 914	7 038	7 887	7	10 733	2 391	8 858
116	Großmehring	7 237	17 982	4 143	3 999	-	4 324	2 265	3 251
117	Kipfenberg, M.	5 862	13 287	2 399	2 814	21	3 149	2 405	2 499
118	Kösching, M.	9 768	28 239	6 876	4 990	23	5 474	2 715	8 160
119	Lenting	4 922	12 007	1 635	1 793	52	3 838	2 203	2 487
120	*Pförring, M.	3 833	6 611	1 912	1 203	-	3 352	141	4
121	*Schernfeld	3 226	5 961	622	1 386	6	1 767	760	1 421
122	Stammham	4 074	7 399	1 714	1 221	3	2 095	909	1 457
123	Wettstetten	5 095	9 537	1 821	2 157	-	2 530	1 507	1 523
124	Lkr.Erding	137 700	487 920	83 059	88 464	1 255	162 482	73 920	78 741
125	Kreisverwaltung	137 700	165 062	26 612	28 478	141	50 180	40 262	19 389
126	Kreisangehörige Gemeinden	137 700	322 858	56 446	59 986	1 114	112 302	33 658	59 351
	davon mit:								
127	3000 und mehr Einwohnern	109 895	266 022	48 168	49 284	788	90 534	26 703	50 544
128	1000 b.u.3000 Einwohnern	27 805	56 836	8 278	10 702	326	21 768	6 955	8 807
	Einzelergebnisse der Gemeinden mit 3000 und mehr Einwohnern								
129	Bockhorn	4 032	7 307	848	1 080	0	2 079	1 004	2 296
130	Dorfen, St.	14 662	25 471	10 104	7 602	218	7 501	46	-
131	Erding, GKSt.	36 380	93 143	16 162	16 022	15	30 145	11 445	19 353
132	Finsing	4 723	10 177	1 459	1 724	11	3 787	1 548	1 647
133	Forstern	3 683	7 323	2 491	1 260	26	2 280	377	888
134	Fraunberg	3 675	6 479	1 123	1 199	63	2 156	1 014	924
135	Isen, M.	5 833	13 279	2 404	2 203	153	3 604	3 028	1 888
136	Moosinning	5 956	10 590	1 689	1 339	22	3 591	2 283	1 666
137	*Oberding	6 357	40 484	2 355	4 081	28	19 059	1 886	13 075
138	Sankt Wolfgang	4 495	8 331	1 688	1 398	28	2 619	914	1 684
139	Taufkirchen (Vils)	10 132	17 217	3 868	8 009	156	5 121	63	-
140	*Wartenberg, M.	5 527	13 800	2 059	1 931	67	4 647	2 106	2 988
141	*Wörth	4 440	12 422	1 918	1 435	-	3 945	989	4 135
142	Lkr.Freising	179 433	603 950	128 631	108 052	2 620	213 865	81 030	69 752
143	Kreisverwaltung	179 433	171 682	29 073	34 665	445	68 536	38 963	-
144	Kreisangehörige Gemeinden	179 433	432 269	99 559	73 388	2 175	145 328	42 067	69 752
	davon mit:								
145	3000 und mehr Einwohnern	160 939	397 322	90 548	67 474	2 068	131 841	40 380	65 010
146	1000 b.u.3000 Einwohnern	18 494	34 947	9 010	5 913	107	13 487	1 687	4 742
	Einzelergebnisse der Gemeinden mit 3000 und mehr Einwohnern								
147	*Allershausen	5 810	13 053	1 744	1 800	8	4 991	1 133	3 377
148	Au i.d.Hallertau, M.	6 115	10 105	2 900	1 876	1	3 813	183	1 331
149	Eching	13 969	37 950	8 470	6 784	294	11 755	5 478	5 169
150	Rudelzhausen	3 410	6 155	1 262	1 454	76	1 744	568	1 050
151	Fahrenzhausen	5 033	11 011	3 030	1 385	-	4 966	618	1 011
152	Freising, GKSt.	48 959	133 138	32 755	22 833	956	43 647	4 045	28 902
153	Hallbergmoos	11 058	42 410	6 423	9 111	-	20 030	6 846	-
154	Kirchdorf a.d.Amper	3 242	7 150	2 004	1 044	-	1 859	1 178	1 064
155	Kranzberg	4 137	8 352	2 218	1 491	-	2 325	491	1 827
156	Langenbach	4 014	10 641	2 812	2 315	87	2 666	418	2 341

1) Ohne Verwaltungsgemeinschaften.- 2) Einschl. haushaltstechnischer Verrechnungen.- 3) Erstattungen, Zuweisungen u. Zuschüsse für lfd. Zwecke, allgem. Zuweisungen
*) Mitglied einer Verwaltungsgemeinschaft.

der Gemeinden 1) und Gemeindeverbände 2)
1 000 EUR -

Ausgaben des Vermögenshaushalts										Brutto-Einnahmen (Verwaltungs- und Vermögens- haushalt zusammen) 4)	Lfd. Nr.
zusammen	Sachinvestitionen			Investitions- zuweis. u. Darlehen an		Tilgungen an		Sonstige Ausgaben des Vermögens- haushalts			
	ins- gesamt	darunter:		öffent- lichen Bereich	andere Bereiche	öffent- lichen Bereich	andere Bereiche				
9	10	Bau- maßnahmen	Erwerb von unbewegl. Vermögen	13	14	15	16	17	18		
204 132	147 985	100 536	36 904	1 777	9 350	10	5 926	39 083	627 335	104	
25 615	16 878	14 605	164	642	7 200	-	-	894	163 451	105	
178 517	131 107	85 931	36 740	1 135	2 150	10	5 926	38 189	463 884	106	
120 821	93 587	63 883	23 827	704	1 518	9	3 774	21 228	341 529	107	
57 696	37 520	22 048	12 912	431	632	1	2 152	16 961	122 355	108	
7 726	5 486	3 284	1 826	-	81	-	84	2 075	22 066	109	
16 408	15 359	14 470	373	-	9	4	398	639	37 578	110	
7 917	3 867	2 981	783	3	-	-	-	4 047	15 475	111	
3 434	3 401	1 752	1 150	-	33	-	-	0	14 440	112	
7 829	4 441	3 032	1 402	-	412	6	1 967	1 003	30 779	113	
4 621	3 632	1 978	1 123	3	-	-	-	986	10 366	114	
15 910	15 505	10 401	4 733	229	148	-	28	-	52 824	115	
5 081	4 536	2 869	1 388	27	15	-	-	504	23 064	116	
5 217	3 400	2 221	1 058	-	190	-	384	1 244	18 504	117	
16 641	16 427	10 451	5 298	-	78	-	135	-	44 880	118	
1 594	1 328	1 154	112	42	-	-	224	-	13 602	119	
7 547	3 987	2 169	1 455	197	349	-	-	3 015	14 158	120	
3 250	2 367	1 515	742	107	5	-	160	610	9 211	121	
10 870	6 270	3 060	1 605	95	45	-	243	4 216	18 269	122	
6 777	3 581	2 545	782	1	154	-	150	2 891	16 314	123	
186 164	106 653	74 478	20 789	44	13 953	-	15 988	49 526	674 084	124	
16 250	11 592	6 141	3 806	-	735	-	1 666	2 257	181 312	125	
169 914	95 061	68 337	16 982	44	13 218	-	14 322	47 270	492 772	126	
137 266	81 787	58 792	15 575	22	12 272	-	10 050	33 135	403 288	127	
32 648	13 274	9 545	1 407	21	946	-	4 272	14 134	89 484	128	
8 894	2 998	987	906	-	25	-	63	5 808	16 201	129	
11 386	10 455	7 355	1 850	-	13	-	917	-	36 856	130	
46 995	23 386	18 503	3 558	-	10 907	-	39	12 663	140 138	131	
6 800	4 437	2 134	1 514	-	435	-	461	1 468	16 977	132	
5 606	4 772	4 523	180	-	30	-	792	13	12 929	133	
4 956	2 264	1 445	335	-	82	-	242	2 369	11 435	134	
6 076	1 784	1 364	211	21	7	-	4 060	205	19 355	135	
3 615	2 015	1 489	386	-	58	-	188	1 353	14 205	136	
24 627	15 502	10 958	3 726	-	382	-	-	8 742	65 110	137	
4 510	2 494	1 111	904	2	17	-	1 997	-	12 840	138	
6 185	4 727	2 780	1 941	-	228	-	981	250	23 402	139	
4 425	3 995	3 849	4	-	82	-	311	38	18 225	140	
3 192	2 960	2 293	60	-	5	-	-	227	15 614	141	
246 352	138 522	110 182	18 855	4 384	5 913	3	19 047	78 483	850 303	142	
27 717	13 310	11 742	289	3 818	635	-	9 953	0	199 398	143	
218 636	125 211	98 441	18 565	566	5 278	3	9 094	78 483	650 904	144	
200 855	113 154	88 891	16 853	566	4 433	-	8 459	74 242	598 177	145	
17 780	12 057	9 550	1 712	-	845	3	635	4 241	52 727	146	
7 467	4 817	4 050	691	3	75	-	-	2 573	20 520	147	
5 456	5 300	4 939	132	-	15	-	140	-	15 560	148	
9 693	7 891	6 404	634	-	477	-	1 308	16	47 643	149	
1 113	311	98	136	-	577	-	225	-	7 268	150	
18 211	2 693	1 232	1 103	-	98	-	-	15 420	29 222	151	
55 499	49 670	40 307	7 212	-	1 188	-	3 446	1 195	188 637	152	
13 997	13 758	12 000	1 759	133	102	-	-	3	56 407	153	
3 539	1 806	1 319	284	-	58	-	-	1 674	10 689	154	
6 923	1 440	863	214	-	131	-	-	5 352	15 275	155	
6 989	2 317	1 715	2	-	305	-	381	3 986	17 630	156	

und Umlagen, Schuldendiensthilfen.- 4) Ohne bzw. abzüglich Steuerbeteiligungen.

Lfd. Nr.	Gemeinden und Gemeindeverbände	Einnahmen des Verwaltungshaushalts								sonstige Einnahmen des Verwaltungshaushalts
		zusammen	Steuern 4) u. steuer- ähnliche Einnahmen	Ge- bühren, zweck- gebundene Abgaben	Einnahmen aus wirtsch. Tätig- keit	Zins- einnahmen	laufd. Übertragungen 3)			
							ins- gesamt	darunter von		
								Bund und Land	Gemeinden/ Gv, Zweck- verbänden u.ä	
19	20	21	22	23	24	25	26	27		
104	Lkr.Eichstätt	426 851	170 040	31 882	12 958	187	193 740	100 400	78 662	18 043
105	Kreisverwaltung	137 425	4	6 208	1 954	110	125 425	45 604	76 297	3 724
106	Kreisangehörige Gemeinden	289 426	170 037	25 673	11 004	77	68 315	54 797	2 365	14 320
	davon mit:									
107	3000 und mehr Einwohnern	225 032	134 525	20 036	8 681	45	49 759	38 730	2 013	11 985
108	1000 b.u.3000 Einwohnern	64 394	35 511	5 637	2 323	32	18 557	16 066	352	2 334
	Einzelergebnisse der Gemeinden mit 3000 und mehr Einwohnern									
109	Altmannstein, M.	14 340	6 995	1 080	378	0	5 153	3 612	59	735
110	Beilngries, St.	21 147	11 713	2 371	710	0	5 642	3 817	139	711
111	Buxheim	7 541	3 947	778	164	0	2 373	1 785	67	280
112	Denkendorf	11 018	5 952	1 363	223	18	3 045	2 174	94	417
113	Eichstätt, GKSt.	26 372	16 079	1 530	1 255	12	6 927	6 451	122	569
114	*Eitensheim	5 762	3 405	616	178	26	1 372	1 312	34	165
115	Gaimersheim, M.	37 034	25 254	2 214	2 249	- 44	3 915	3 488	276	3 445
116	Großmehring	17 976	10 054	2 580	274	1	3 511	2 367	131	1 556
117	Kipfenberg, M.	13 356	7 767	1 470	624	0	2 847	2 210	48	648
118	Kösching, M.	27 865	16 780	3 043	558	4	5 479	3 625	88	2 001
119	Lenting	12 412	7 947	699	947	17	2 211	1 587	476	591
120	*Pförring, M.	6 684	4 302	473	597	1	1 285	1 010	214	26
121	*Schernfeld	5 974	3 231	350	177	0	1 723	1 525	138	493
122	Stammham	7 939	4 949	598	138	9	2 103	1 942	81	141
123	Wettstetten	9 612	6 148	873	210	0	2 173	1 826	47	208
124	Lkr.Erding	495 403	214 993	35 129	16 834	1 132	218 282	101 832	105 043	9 035
125	Kreisverwaltung	165 859	-	9 187	3 867	24	151 510	41 979	103 155	1 270
126	Kreisangehörige Gemeinden	329 544	214 993	25 942	12 966	1 107	66 772	59 853	1 888	7 764
	davon mit:									
127	3000 und mehr Einwohnern	272 616	183 397	18 898	11 025	1 097	52 709	47 142	1 648	5 491
128	1000 b.u.3000 Einwohnern	56 928	31 596	7 044	1 942	10	14 062	12 711	240	2 273
	Einzelergebnisse der Gemeinden mit 3000 und mehr Einwohnern									
129	Bockhorn	7 358	4 517	455	175	7	2 117	2 102	10	87
130	Dorfen, St.	29 866	17 242	2 444	1 039	6	8 850	7 907	53	284
131	Erding, GKSt.	92 521	65 693	7 450	4 096	198	13 846	13 156	323	1 238
132	Finsing	10 099	6 129	475	1 380	1	1 590	1 569	20	523
133	Forstern	7 211	4 578	569	190	-	1 773	1 694	26	102
134	Fraunberg	6 471	3 796	549	161	0	1 799	1 742	12	166
135	Isen, M.	13 250	6 708	1 621	213	1	4 200	2 647	278	507
136	Moosinning	10 636	7 512	216	315	0	2 487	2 192	21	107
137	*Oberding	40 973	34 774	330	1 284	860	2 958	2 414	524	766
138	Sankt Wolfgang	8 205	5 305	575	232	5	1 942	1 875	60	146
139	Taufkirchen (Vils)	19 256	10 015	2 710	1 034	0	5 232	4 929	135	265
140	*Wartenberg, M.	14 305	8 065	935	536	5	3 951	3 416	84	812
141	*Wörth	12 466	9 061	569	370	14	1 964	1 499	104	489
142	Lkr.Freising	640 661	289 065	41 578	18 533	815	271 447	119 460	136 512	19 224
143	Kreisverwaltung	202 000	-	13 869	2 423	10	184 427	48 483	130 567	1 271
144	Kreisangehörige Gemeinden	438 661	289 065	27 709	16 110	805	87 019	70 977	5 944	17 953
	davon mit:									
145	3000 und mehr Einwohnern	403 702	269 355	24 569	15 173	757	76 723	62 329	4 781	17 126
146	1000 b.u.3000 Einwohnern	34 958	19 710	3 140	937	48	10 296	8 648	1 164	828
	Einzelergebnisse der Gemeinden mit 3000 und mehr Einwohnern									
147	*Allershausen	12 967	8 793	949	932	13	1 418	1 042	136	862
148	Au i.d.Hallertau, M.	10 004	6 447	1 095	284	0	2 104	1 978	107	73
149	Eching	38 177	25 474	1 593	1 981	161	6 529	4 577	367	2 438
150	Rudelzhausen	6 154	3 802	495	131	1	1 719	1 608	105	8
151	Fahrenzhausen	11 053	8 136	816	356	27	1 670	1 531	137	48
152	Freising, GKSt.	137 098	92 545	6 822	6 768	475	21 422	17 217	1 389	9 066
153	Hallbergmoos	45 460	37 254	456	828	27	6 007	4 583	177	889
154	Kirchdorf a.d.Amper	7 062	3 413	833	129	0	2 566	1 493	75	119
155	Kranzberg	8 417	5 533	764	178	0	1 697	1 558	100	245
156	Langenbach	10 744	6 394	1 198	227	3	2 295	1 381	643	627

1) Ohne Verwaltungsgemeinschaften.- 2) Einschl. haushaltstechnischer Verrechnungen.- 3) Erstattungen, Zuweisungen u. Zuschüsse für lfd. Zwecke, allgem. Zuweisungen

*) Mitglied einer Verwaltungsgemeinschaft.

der Gemeinden 1) und Gemeindeverbände 2)
1 000 EUR -

Einnahmen des Vermögenshaushalts									Brutto-Einnahmen (Verwaltungs- und Vermögens- haushalt zusammen) 4)	Lfd. Nr.
zusammen	Darlehens- rück- flüsse	Ver- äußerung von Vermögen	Beiträge und ähnliche Entgelte	Zuweisungen u. Zuschüsse für Investitionen		Schuldenaufnahmen		sonstige Einnahmen des Vermögens- haushalts		
				ins- gesamt	dar.: von Bund und Land	öffent- licher Bereich	Kredit- marktmittel Inn. Darl.			
28	29	30	31	32	33	34	35	36	37	
201 369	211	25 383	9 668	26 934	25 929	-	17 289	121 885	628 221	104
28 518	5	95	4	5 510	5 124	-	-	22 904	165 943	105
172 851	206	25 288	9 664	21 424	20 806	-	17 289	98 981	462 278	106
120 191	113	19 423	4 695	16 177	15 866	-	11 600	68 184	345 223	107
52 661	93	5 865	4 970	5 247	4 939	-	5 689	30 797	117 055	108
7 934	-	480	97	1 563	1 483	-	-	5 794	22 275	109
16 472	-	453	2 689	7 593	7 568	-	-	5 737	37 619	110
5 811	-	27	101	155	129	-	-	5 529	13 352	111
4 630	-	1 250	197	1 191	1 102	-	-	1 992	15 647	112
4 390	-	3 308	110	972	922	-	-	-	30 762	113
6 795	-	480	472	417	417	-	-	5 426	12 557	114
15 910	5	114	78	537	537	-	-	15 177	52 944	115
6 196	1	3 832	- 341	493	479	-	-	2 212	24 172	116
4 363	-	519	231	123	123	-	-	3 491	17 719	117
21 326	103	20	334	1 471	1 471	-	11 600	7 799	49 192	118
2 347	-	38	16	227	225	-	-	2 065	14 759	119
6 922	2	1 646	586	469	448	-	-	4 219	13 606	120
2 299	-	131	19	206	206	-	-	1 944	8 273	121
9 031	3	6 158	5	176	172	-	-	2 689	16 970	122
5 763	-	967	101	584	584	-	-	4 111	15 375	123
193 857	1 303	14 019	7 683	16 472	15 058	-	16 007	138 372	689 260	124
23 503	70	2	-	2 465	2 293	-	-	20 967	189 362	125
170 354	1 233	14 017	7 683	14 008	12 765	-	16 007	117 405	499 898	126
133 122	1 225	8 205	6 500	8 871	7 668	-	12 299	96 023	405 739	127
37 231	8	5 813	1 184	5 137	5 097	-	3 709	21 382	94 160	128
5 615	-	238	520	218	127	-	-	4 639	12 972	129
3 823	31	756	844	2 192	1 614	-	-	-	33 688	130
46 971	95	1 657	2 216	1 170	1 170	-	-	41 833	139 493	131
6 759	-	12	104	430	430	-	-	6 212	16 857	132
4 385	-	370	2	473	473	-	2 700	840	11 596	133
4 946	2	55	135	517	517	-	1 300	2 937	11 417	134
8 324	-	16	1 914	1 109	957	-	2 110	3 175	21 574	135
4 114	-	846	274	585	585	-	-	2 409	14 750	136
28 154	1 068	966	175	426	426	-	-	25 520	69 127	137
4 019	-	50	124	629	270	-	1 649	1 567	12 224	138
4 126	-	2 910	148	668	645	-	400	-	23 383	139
6 224	30	333	16	313	313	-	2 840	2 692	20 529	140
5 663	-	- 3	26	141	141	-	1 300	4 199	18 129	141
221 652	2 652	42 769	17 289	39 278	35 211	-	3 300	116 364	862 313	142
8 861	1 232	50	-	7 579	7 579	-	-	-	210 862	143
212 791	1 419	42 719	17 289	31 699	27 632	-	3 300	116 364	651 451	144
195 599	1 410	42 339	16 945	28 152	24 361	-	1 300	105 453	599 302	145
17 191	10	380	344	3 547	3 271	-	2 000	10 911	52 150	146
7 472	1	49	258	212	212	-	-	6 952	20 438	147
1 969	-	8	440	190	190	-	-	1 331	11 973	148
5 292	20	134	1 501	601	601	-	-	3 036	43 469	149
4 078	-	2	255	729	729	-	-	3 091	10 232	150
18 371	-	147	368	423	423	-	-	17 433	29 424	151
70 016	1 342	17 157	8 927	19 139	15 411	-	-	23 452	207 115	152
1 826	18	992	167	650	650	-	-	-	47 287	153
3 644	-	11	32	476	461	-	-	3 125	10 705	154
6 933	-	406	83	363	316	-	-	6 081	15 350	155
2 162	1	15	126	204	204	-	-	1 817	12 905	156

und Umlagen, Schuldendiensthilfen.- 4) Ohne bzw. abzüglich Steuerbeteiligungen.

Lfd. Nr.	Gemeinden und Gemeindeverbände	Einwohner am 30.6. des Berichtsjahres	Ausgaben des Verwaltungshaushalts							
			zusammen 4)	Personal- ausgaben	Laufender Sach- aufwand	Zins- ausgaben	Laufende Übertragungen 3) an		Sonstige Ausgaben des Verwal- tungs- haushalts	
							öffent- lichen Bereich	andere Bereiche		
1	2	3	4	5	6	7	8			
157	Marzling	3 235	8 290	2 624	1 139	34	2 011	558	1 924	
158	*Mauern	3 109	5 699	433	849	6	1 932	1 101	1 377	
159	Moosburg a.d.Isar, St.	18 606	43 516	10 251	6 516	320	10 783	8 742	6 905	
160	Nandlstadt, M.	5 291	9 506	2 897	1 507	31	3 221	64	1 786	
161	Neufahrn b.Freising	20 088	40 398	8 775	4 753	255	11 551	8 241	6 823	
162	*Zolling	4 863	9 948	1 950	2 617	-	4 547	715	120	
163	Lkr.Fürstenfeldbruck	219 382	622 829	134 494	123 988	3 959	197 919	122 434	40 036	
164	Kreisverwaltung	219 382	203 706	38 796	29 272	2 198	61 121	72 320	-	
165	Kreisangehörige Gemeinden davon mit:	219 382	419 124	95 698	94 716	1 761	136 798	50 114	40 036	
166	3000 und mehr Einwohnern	203 965	392 864	91 294	90 406	1 745	125 471	48 357	35 591	
167	1000 b.u.3000 Einwohnern	15 417	26 260	4 404	4 310	16	11 327	1 758	4 445	
Einzelergebnisse der Gemeinden mit 3000 und mehr Einwohnern										
168	Alling	3 907	7 879	1 384	1 316	5	2 797	1 632	744	
169	Egenhofen	3 467	6 156	1 736	1 067	-	1 863	495	996	
170	Eichenau	11 952	20 982	5 496	3 076	150	6 614	1 795	3 850	
171	Emmering	6 729	13 656	2 234	2 026	14	3 880	2 635	2 866	
172	Fürstenfeldbruck, GKSt.	37 459	69 878	23 346	14 521	583	22 145	9 283	-	
173	Germering, GKSt.	40 365	64 404	14 134	13 410	532	21 024	15 305	-	
174	*Grafrath	3 870	8 916	470	1 755	26	3 200	1 457	2 008	
175	Gröbenzell	20 015	34 929	9 709	12 471	109	12 410	230	-	
176	Maisach	14 227	38 967	4 768	5 096	5	9 903	7 050	12 145	
177	*Mammendorf	4 818	10 823	2 748	2 060	22	4 011	746	1 235	
178	Moorenweis	4 134	7 486	1 032	1 013	37	2 291	1 145	1 967	
179	Olching	27 820	55 141	13 412	11 365	191	16 350	5 952	7 872	
180	Puchheim	21 504	44 347	8 170	19 808	36	15 801	533	-	
181	Türkenfeld	3 698	9 302	2 654	1 423	35	3 182	100	1 907	
182	Lkr.Garmisch-Partenkirchen	88 213	339 169	69 765	68 328	1 722	80 705	68 893	49 755	
183	Kreisverwaltung	88 213	105 270	17 431	14 964	359	25 879	32 746	13 890	
184	Kreisangehörige Gemeinden davon mit:	88 213	233 899	52 334	53 364	1 363	54 825	36 148	35 865	
185	3000 und mehr Einwohnern	65 648	179 832	43 461	41 231	1 219	38 379	31 678	23 864	
186	1000 b.u.3000 Einwohnern	20 424	49 888	8 266	11 204	136	14 919	4 054	11 307	
187	unter 1000 Einwohnern	2 141	4 179	607	928	8	1 527	415	694	
Einzelergebnisse der Gemeinden mit 3000 und mehr Einwohnern										
188	Farchant	3 631	7 923	1 622	1 617	18	2 212	1 232	1 222	
189	Garmisch-Partenkirchen, M.	27 054	83 479	19 019	20 606	783	16 432	16 926	9 713	
190	Grainau	3 433	10 898	2 556	2 788	37	2 195	1 109	2 213	
191	Mittenwald, M.	7 353	18 068	4 749	4 311	27	3 530	3 194	2 258	
192	Murnau a.Staffelsee, M.	12 153	27 993	7 785	6 466	83	7 569	5 285	805	
193	Oberammergau	5 477	18 279	5 058	3 088	188	2 690	3 125	4 129	
194	Oberau	3 274	7 897	2 346	1 632	82	1 623	200	2 015	
195	*Ohlstadt	3 273	5 295	326	724	1	2 127	607	1 510	
196	Lkr.Landsberg a.Lech	120 089	385 251	75 279	79 882	2 847	137 107	43 884	46 252	
197	Kreisverwaltung	120 089	119 770	23 085	31 335	1 023	39 412	24 915	-	
198	Kreisangehörige Gemeinden davon mit:	120 089	265 481	52 194	48 547	1 824	97 695	18 969	46 252	
199	3000 und mehr Einwohnern	82 836	187 697	40 015	37 938	1 382	65 432	12 699	30 231	
200	1000 b.u.3000 Einwohnern	37 253	77 784	12 179	10 609	443	32 263	6 270	16 020	
Einzelergebnisse der Gemeinden mit 3000 und mehr Einwohnern										
201	Dießen a.Ammersee, M.	10 515	22 411	3 497	4 089	10	7 201	1 819	5 796	
202	*Fuchstal	3 922	8 234	551	1 125	124	3 143	1 051	2 241	
203	Geltendorf	5 602	10 796	2 290	1 806	78	3 393	1 272	1 958	
204	Kaufering	10 293	20 326	3 964	3 180	241	6 792	2 684	3 465	
205	Landsberg a.Lech, GKSt.	29 133	67 492	21 734	21 078	582	23 498	600	-	
206	Penzing	3 628	7 018	1 318	1 071	73	2 569	896	1 092	
207	*Schondorf am Ammersee	3 976	9 329	2 071	1 283	52	2 975	360	2 588	
208	*Pürgen	3 534	6 123	454	871	19	2 905	1 017	858	
209	Utting a.Ammersee	4 567	10 442	1 533	1 726	43	2 416	1 721	3 005	

1) Ohne Verwaltungsgemeinschaften.- 2) Einschl. haushaltstechnischer Verrechnungen.- 3) Erstattungen, Zuweisungen u. Zuschüsse für lfd. Zwecke, allgem. Zuweisungen
*) Mitglied einer Verwaltungsgemeinschaft.

der Gemeinden 1) und Gemeindeverbände 2)
1 000 EUR -

zusammen	Ausgaben des Vermögenshaushalts								Brutto-Einnahmen (Verwaltungs- und Vermögens- haushalt zusammen) 4)	Lfd. Nr.
	Sachinvestitionen			Investitions- zuweis. u. Darlehen an		Tilgungen an		Sonstige Ausgaben des Vermögens- haushalts		
	ins- gesamt	darunter:		öffent- lichen Bereich	andere Bereiche	öffent- lichen Bereich	andere Bereiche			
9	10	11	12	13	14	15	16	17	18	
3 559	820	677	2	-	114	-	232	2 394	11 849	157
3 908	1 611	1 293	56	-	9	-	325	1 963	9 607	158
43 711	5 003	2 390	2 020	-	785	-	1 513	36 410	87 227	159
6 378	2 843	2 269	229	-	245	-	129	3 162	15 884	160
11 400	9 958	8 105	962	430	252	-	759	-	51 798	161
3 013	2 916	1 231	1 417	-	2	-	-	95	12 961	162
167 604	114 253	92 075	16 745	1 204	6 401	3	18 213	27 530	790 433	163
28 332	17 477	17 245	527	-	228	-	6 496	4 131	232 038	164
139 272	96 776	74 831	16 218	1 204	6 172	3	11 717	23 399	558 395	165
127 979	89 975	69 157	15 471	600	6 071	3	11 321	20 009	520 843	166
11 293	6 801	5 674	747	604	102	-	396	3 390	37 553	167
1 647	1 480	1 248	92	-	-	-	167	1	9 526	168
1 645	1 097	1 010	48	-	548	-	-	-	7 801	169
4 709	2 129	1 604	12	0	93	2	567	1 918	25 691	170
5 696	969	385	409	91	-	-	-	4 636	19 352	171
20 519	16 196	10 580	4 282	-	161	-	4 152	10	90 397	172
23 400	16 685	13 297	3 360	-	3 349	-	2 855	510	87 804	173
3 665	2 640	975	1 451	133	246	1	331	314	12 581	174
6 643	6 397	6 333	64	-	-	-	141	105	41 572	175
21 242	8 463	4 358	3 554	-	1 089	-	51	11 638	60 209	176
2 755	2 252	2 040	101	208	3	-	197	95	13 578	177
2 375	1 868	1 613	101	0	188	-	283	36	9 861	178
25 752	23 233	21 014	175	-	32	-	2 105	383	80 893	179
6 014	5 605	4 105	1 500	164	112	-	117	16	50 361	180
1 916	962	596	322	3	250	-	354	347	11 218	181
92 281	67 102	57 480	2 326	419	2 867	2	8 232	13 660	431 450	182
16 129	12 341	11 365	41	91	1 500	-	1 465	732	121 399	183
76 152	54 761	46 115	2 285	328	1 367	2	6 767	12 928	310 051	184
50 362	37 908	32 072	1 387	321	173	2	4 516	7 443	230 194	185
24 708	15 983	13 357	874	7	1 186	-	2 115	5 417	74 596	186
1 082	870	686	24	-	8	-	136	67	5 261	187
4 083	3 298	3 038	118	-	2	-	138	644	12 006	188
21 627	13 629	12 135	4	35	- 183	2	2 429	5 715	105 106	189
3 708	3 209	2 954	51	-	-	-	485	14	14 606	190
4 148	3 779	3 119	316	172	- 2	-	127	71	22 215	191
6 699	6 327	5 062	205	25	9	-	325	13	34 692	192
4 084	3 606	2 718	69	35	52	-	390	1	22 363	193
3 026	1 689	1 110	401	-	294	-	561	483	10 923	194
2 988	2 371	1 936	224	54	-	-	61	502	8 284	195
158 244	87 214	64 698	17 265	1 045	3 129	27	16 559	50 269	543 495	196
24 255	19 426	18 474	952	-	9	2	4 819	-	144 025	197
133 989	67 788	46 224	16 313	1 045	3 120	25	11 740	50 269	399 470	198
73 971	33 101	21 266	8 207	363	1 739	25	9 726	29 016	261 668	199
60 017	34 687	24 958	8 106	682	1 381	-	2 014	21 253	137 802	200
7 313	6 477	2 790	2 713	-	138	-	90	609	29 724	201
7 331	4 722	4 291	362	82	46	-	2 450	31	15 565	202
2 197	1 508	1 311	129	49	77	-	562	-	12 994	203
5 721	1 723	1 174	38	1	279	-	793	2 925	26 047	204
13 766	11 162	8 694	1 112	-	1	-	2 048	555	81 258	205
8 304	645	236	371	37	255	-	320	7 048	15 323	206
12 802	1 578	256	1 219	-	-	-	2 639	8 585	22 131	207
3 366	576	355	167	33	255	-	501	2 001	9 488	208
5 188	811	713	6	-	250	25	94	4 008	15 630	209

und Umlagen, Schuldendiensthilfen.- 4) Ohne bzw. abzüglich Steuerbeteiligungen.

Lfd. Nr.	Gemeinden und Gemeindeverbände	Einnahmen des Verwaltungshaushalts								
		zusammen	Steuern 4) u. steuer- ähnliche Einnahmen	Ge- bühren, zweck- gebundene Abgaben	Einnahmen aus wirtsch. Tätig- keit	Zins- einnahmen	laufd. Übertragungen 3)			sonstige Einnahmen des Verwal- tungs- haushalts
							ins- gesamt	darunter von		
								Bund und Land	Gemeinden/ Gv, Zweck- verbänden u.ä	
19	20	21	22	23	24	25	26	27		
157	Marzling	7 358	4 701	906	103	0	1 387	1 149	8	261
158	*Mauern	5 663	3 247	491	174	0	1 646	1 563	37	106
159	Moosburg a.d.Isar, St.	43 179	25 312	5 455	1 283	5	9 592	8 224	634	1 531
160	Nandlstadt, M.	9 514	4 873	694	173	0	3 290	3 070	210	484
161	Neufahrn b.Freising	40 359	26 280	1 014	1 198	24	11 746	10 069	382	98
162	*Zolling	10 493	7 150	987	430	20	1 634	1 286	273	271
163	Lkr.Fürstenfeldbruck	699 986	301 335	24 483	18 656	244	345 817	182 110	140 439	9 450
164	Kreisverwaltung	238 532	-	709	609	21	236 267	83 623	136 474	927
165	Kreisangehörige Gemeinden davon mit:	461 454	301 335	23 775	18 047	223	109 551	98 487	3 965	8 523
166	3000 und mehr Einwohnern	434 883	285 215	21 972	16 855	218	102 667	92 048	3 742	7 956
167	1000 b.u.3000 Einwohnern	26 571	16 120	1 802	1 193	5	6 883	6 439	223	567
Einzelergebnisse der Gemeinden mit 3000 und mehr Einwohnern										
168	Alling	7 921	6 296	67	122	3	1 400	1 270	0	34
169	Egenhofen	6 140	3 614	381	172	0	1 854	1 830	-	120
170	Eichenau	20 968	15 082	865	800	1	4 078	3 811	121	143
171	Emmering	13 626	8 379	946	508	0	3 419	2 627	40	375
172	Fürstenfeldbruck, GKSt.	81 937	48 199	6 979	2 617	16	22 822	22 013	584	1 303
173	Germering, GKSt.	87 961	55 628	3 216	2 600	6	26 219	24 828	793	291
174	*Grafrath	8 793	5 168	651	462	0	1 648	1 475	3	864
175	Gröbenzell	38 430	27 332	1 163	2 111	2	7 492	7 294	149	331
176	Maisach	38 985	28 972	1 603	1 353	13	6 458	4 914	125	586
177	*Mammendorf	10 719	6 487	1 184	769	0	1 948	1 290	84	331
178	Moorenweis	7 423	4 494	651	132	-	1 904	1 809	0	242
179	Olching	55 144	35 113	2 680	2 682	2	12 682	9 883	446	1 985
180	Puchheim	47 678	35 483	794	2 191	169	8 045	7 403	359	996
181	Türkenfeld	9 156	4 968	791	335	6	2 699	1 604	1 039	357
182	Lkr.Garmisch-Partenkirchen	342 220	109 158	42 925	16 173	187	158 859	85 055	54 145	14 919
183	Kreisverwaltung	105 386	-	6 935	1 065	-	94 944	41 194	51 938	2 441
184	Kreisangehörige Gemeinden davon mit:	236 835	109 158	35 989	15 107	187	63 915	43 861	2 208	12 477
185	3000 und mehr Einwohnern	182 574	82 586	27 102	12 371	165	52 139	34 325	1 455	8 212
186	1000 b.u.3000 Einwohnern	49 826	24 454	8 288	2 605	21	10 385	8 403	726	4 074
187	unter 1000 Einwohnern	4 435	2 119	600	132	2	1 391	1 133	27	192
Einzelergebnisse der Gemeinden mit 3000 und mehr Einwohnern										
188	Farchant	8 015	4 222	1 231	352	0	2 091	1 776	23	120
189	Garmisch-Partenkirchen, M.	82 253	36 145	13 039	6 821	145	23 544	15 784	74	2 558
190	Grainau	10 839	4 560	3 431	302	-	1 999	1 611	26	547
191	Mittenwald, M.	18 053	7 324	2 535	605	0	7 026	4 220	206	563
192	Murnau a.Staffelsee, M.	31 530	17 788	2 606	2 307	8	7 601	3 988	821	1 219
193	Oberammergau	18 335	5 703	2 537	1 401	8	6 216	3 688	148	2 471
194	Oberau	7 841	3 846	1 176	284	2	2 024	1 707	141	510
195	*Ohlstadt	5 707	2 998	546	300	1	1 638	1 551	17	225
196	Lkr.Landsberg a.Lech	418 494	174 223	25 804	17 409	147	182 805	87 595	87 088	18 107
197	Kreisverwaltung	146 256	3	6 780	4 152	10	131 426	43 633	84 297	3 884
198	Kreisangehörige Gemeinden davon mit:	272 238	174 220	19 023	13 256	137	51 379	43 962	2 791	14 223
199	3000 und mehr Einwohnern	194 815	130 602	12 102	9 695	81	32 483	27 968	1 810	9 852
200	1000 b.u.3000 Einwohnern	77 423	43 618	6 921	3 561	56	18 896	15 994	981	4 371
Einzelergebnisse der Gemeinden mit 3000 und mehr Einwohnern										
201	Dießen a.Ammersee, M.	22 683	13 077	2 475	1 027	2	4 421	3 455	608	1 681
202	*Fuchstal	8 242	4 017	862	1 148	54	1 807	1 585	61	355
203	Geltendorf	10 762	6 397	966	232	1	2 840	2 515	57	325
204	Kaufering	20 356	14 345	545	830	38	3 800	3 301	280	798
205	Landsberg a.Lech, GKSt.	77 619	55 757	3 775	4 432	3	9 773	8 388	409	3 878
206	Penzing	7 090	3 900	895	243	0	1 973	1 793	160	78
207	*Schondorf am Ammersee	9 236	5 291	245	521	- 18	1 821	1 796	33	1 375
208	*Pürgen	6 123	3 754	500	178	-	1 548	1 408	29	144
209	Utting a.Ammersee	10 395	5 686	932	565	0	2 423	1 885	54	789

1) Ohne Verwaltungsgemeinschaften.- 2) Einschl. haushaltstechnischer Verrechnungen.- 3) Erstattungen, Zuweisungen u. Zuschüsse für lfd. Zwecke, allgem. Zuweisungen

*) Mitglied einer Verwaltungsgemeinschaft.

der Gemeinden 1) und Gemeindeverbände 2)
1 000 EUR -

Einnahmen des Vermögenshaushalts									Brutto-Einnahmen (Verwaltungs- und Vermögens- haushalt zusammen) 4)	Lfd. Nr.
zusammen	Darlehens- rück- flüsse	Ver- äußerung von Vermögen	Beiträge und ähnliche Entgelte	Zuweisungen u. Zuschüsse für Investitionen		Schuldenaufnahmen		sonstige Einnahmen des Vermögens- haushalts		
				ins- gesamt	dar.: von Bund und Land	öffent- licher Bereich	Kredit- marktmittel Inn. Darl.			
28	29	30	31	32	33	34	35	36	37	
3 487	3	1	66	483	483	-	-	2 935	10 845	157
3 910	1	853	88	1 669	1 669	-	-	1 300	9 574	158
43 906	7	22 114	3 948	352	352	-	-	17 484	87 084	159
6 381	-	152	102	807	807	-	1 300	4 020	15 895	160
13 141	18	285	137	1 626	1 626	-	-	11 075	53 501	161
3 010	-	13	447	228	228	-	-	2 321	13 503	162
102 581	705	11 065	2 754	26 141	25 722	-	17 713	44 203	802 567	163
7 891	454	88	15	7 334	7 329	-	-	-	246 423	164
94 690	251	10 977	2 739	18 808	18 393	-	17 713	44 203	556 144	165
83 015	251	10 196	2 159	15 177	14 810	-	16 713	38 519	517 899	166
11 675	-	781	580	3 631	3 583	-	1 000	5 683	38 245	167
1 202	35	101	205	117	117	-	-	744	9 123	168
1 647	-	159	11	202	202	-	-	1 275	7 788	169
4 538	22	33	132	295	294	-	-	4 057	25 506	170
3 138	1	70	99	290	290	-	-	2 678	16 764	171
3 034	137	45	100	2 753	2 496	-	-	-	84 971	172
11 575	52	2	64	4 891	4 887	-	6 566	-	99 536	173
3 665	-	1 116	272	831	830	-	-	1 447	12 459	174
152	3	4	- 2	147	131	-	-	-	38 583	175
18 375	1	3 215	579	2 594	2 589	-	-	11 986	57 361	176
2 776	-	7	226	152	152	-	-	2 392	13 496	177
2 376	-	200	36	166	164	-	-	1 974	9 798	178
25 823	-	5 203	380	756	711	-	10 147	9 338	80 968	179
1 872	-	36	-	1 836	1 800	-	-	-	49 550	180
2 840	-	6	59	147	146	-	-	2 629	11 996	181
84 610	50	8 650	1 147	18 893	17 312	-	3 987	51 884	426 831	182
14 200	17	21	-	2 568	2 277	-	-	11 594	119 586	183
70 410	33	8 630	1 147	16 325	15 035	-	3 987	40 289	307 245	184
44 555	11	4 932	561	11 495	10 353	-	-	27 556	227 129	185
24 774	21	3 671	561	4 375	4 268	-	3 987	12 159	74 600	186
1 082	1	26	25	455	414	-	-	574	5 517	187
3 121	0	91	31	1 861	1 861	-	-	1 137	11 137	188
21 641	3	3 334	0	2 481	1 669	-	-	15 823	103 894	189
2 794	-	0	13	288	218	-	-	2 493	13 634	190
4 233	-	722	39	1 247	1 226	-	-	2 225	22 286	191
3 042	3	300	50	2 681	2 500	-	-	7	34 571	192
4 056	4	77	209	1 414	1 411	-	-	2 352	22 391	193
2 697	-	375	9	138	132	-	-	2 175	10 539	194
2 971	-	33	210	1 386	1 336	-	-	1 342	8 678	195
153 934	409	11 513	7 224	19 031	17 869	-	3 836	111 921	572 428	196
5 918	261	20	-	4 151	3 686	-	1 486	-	152 174	197
148 016	148	11 493	7 224	14 880	14 183	-	2 350	111 921	420 254	198
80 562	72	4 605	2 800	8 626	8 325	-	390	64 069	275 377	199
67 454	76	6 888	4 424	6 255	5 858	-	1 960	47 852	144 877	200
7 214	7	146	242	1 764	1 764	-	-	5 055	29 897	201
7 338	6	477	1 563	1 148	885	-	390	3 754	15 580	202
2 367	-	25	8	191	191	-	-	2 143	13 129	203
3 641	43	210	9	434	432	-	-	2 945	23 997	204
5 274	16	2 034	503	2 720	2 724	-	-	-	82 892	205
8 331	-	12	216	1 157	1 157	-	-	6 946	15 421	206
12 802	-	192	-	164	146	-	-	12 447	22 039	207
3 366	-	191	163	127	127	-	-	2 885	9 490	208
5 205	1	1 317	-	429	429	-	-	3 459	15 600	209

und Umlagen, Schuldendiensthilfen.- 4) Ohne bzw. abzüglich Steuerbeteiligungen.

Lfd. Nr.	Gemeinden und Gemeindeverbände	Einwohner am 30.6. des Berichtsjahres	Ausgaben des Verwaltungshaushalts						Sonstige Ausgaben des Verwaltungshaushalts
			zusammen 4)	Personal- ausgaben	Laufender Sach- aufwand	Zins- ausgaben	Laufende Übertragungen 3) an		
							öffent- lichen Bereich	andere Bereiche	
1	2	3	4	5	6	7	8		
210	Weil	3 832	8 529	1 069	787	106	5 169	1 206	191
211	*Windach	3 834	16 996	1 535	924	55	5 371	73	9 039
212	Lkr.Miesbach	99 798	377 794	69 839	72 078	5 447	113 097	58 099	59 235
213	Kreisverwaltung	99 798	97 776	16 474	17 217	3 107	34 119	26 859	-
214	Kreisangehörige Gemeinden davon mit:	99 798	280 017	53 365	54 861	2 340	78 978	31 240	59 235
215	3000 und mehr Einwohnern	98 183	275 367	52 237	53 684	2 284	78 036	30 747	58 378
216	1000 b.u.3000 Einwohnern Einzelergebnisse der Gemeinden mit 3000 und mehr Einwohnern	1 615	4 651	1 127	1 177	55	942	493	857
217	Bad Wiessee	5 053	24 136	4 255	6 229	195	3 704	1 677	8 076
218	Fischbachau	5 665	11 409	2 551	2 780	97	3 080	1 645	1 255
219	Gmund a.Tegernsee	6 065	15 149	4 016	3 150	120	5 137	885	1 841
220	Hausham	8 466	18 687	5 012	3 490	364	5 078	1 137	3 607
221	Holzkirchen, M.	16 601	51 467	9 101	5 998	270	14 495	9 735	11 866
222	Irschenberg	3 203	8 615	1 284	1 316	1	2 219	1 412	2 382
223	Kreuth	3 606	8 056	2 359	1 927	53	2 419	588	709
224	Miesbach, St.	11 447	30 237	5 753	4 803	602	13 027	4 260	1 792
225	Otterfing	4 791	10 003	1 666	1 274	40	3 519	1 464	2 038
226	Rottach-Egern	5 766	25 123	3 583	4 434	23	5 365	2 162	9 556
227	Schliersee, M.	6 950	19 561	3 994	5 341	312	4 788	1 406	3 719
228	Tegernsee, St.	3 683	17 669	2 875	4 173	96	3 762	1 026	5 737
229	Valley	3 397	9 037	1 294	1 529	-	2 816	957	2 441
230	Waakirchen	5 805	11 818	2 632	2 323	90	3 667	971	2 136
231	Wargau	3 856	7 398	798	1 367	-	2 592	1 419	1 222
232	Weyarn	3 829	7 002	1 063	3 549	19	2 367	4	-
233	Lkr.Mühdorf a.Inn	115 565	363 411	72 071	69 629	2 645	115 987	61 343	41 736
234	Kreisverwaltung	115 565	117 129	25 112	25 815	876	35 069	30 257	-
235	Kreisangehörige Gemeinden davon mit:	115 565	246 281	46 958	43 813	1 769	80 918	31 086	41 736
236	3000 und mehr Einwohnern	88 369	196 513	38 836	36 973	1 584	59 401	26 405	33 314
237	1000 b.u.3000 Einwohnern	22 993	41 785	6 888	5 515	147	17 849	4 369	7 017
238	unter 1000 Einwohnern Einzelergebnisse der Gemeinden mit 3000 und mehr Einwohnern	4 203	7 984	1 234	1 325	38	3 669	312	1 405
239	Ampfing	6 658	16 701	3 492	3 012	47	4 461	2 056	3 634
240	Aschau a.Inn	3 372	8 492	1 365	1 266	21	4 064	1 151	625
241	Buchbach, M.	3 198	7 945	1 258	1 608	39	2 240	795	2 006
242	*Gars a.Inn, M.	3 938	6 872	592	773	67	3 224	1 459	758
243	Haag i.OB, M.	6 603	16 270	2 778	2 088	62	4 320	2 336	4 686
244	*Kraiburg a.Inn, M.	3 988	7 111	709	890	78	2 787	1 283	1 365
245	Mettenheim	3 555	6 432	1 801	947	23	2 022	343	1 296
246	Mühdorf a.Inn, St.	20 533	57 340	14 295	10 501	722	12 711	7 017	12 093
247	*Neumarkt-Sankt Veit, St.	6 275	13 932	2 150	1 983	31	4 380	2 088	3 301
248	*Polling	3 318	6 966	1 162	1 008	22	2 486	8	2 279
249	Schwindegg	3 566	6 478	897	1 313	49	2 104	844	1 272
250	Waldkraiburg, St.	23 365	41 974	8 336	11 585	424	14 603	7 026	-
251	Lkr.München	349 756	1 961 169	279 996	284 313	3 075	781 128	318 912	293 745
252	Kreisverwaltung	349 756	568 624	63 892	49 289	482	281 989	172 971	-
253	Kreisangehörige Gemeinden davon mit:	349 756	1 392 545	216 104	235 024	2 593	499 140	145 941	293 745
254	3000 und mehr Einwohnern Einzelergebnisse der Gemeinden mit 3000 und mehr Einwohnern	349 756	1 392 545	216 104	235 024	2 593	499 140	145 941	293 745
255	Aschheim	9 246	55 239	8 437	6 147	-	14 022	4 370	22 262
256	Baierbrunn	3 275	13 602	1 954	1 762	-	5 535	1 805	2 546
257	Brunnthal	5 527	10 549	528	5 094	-	4 917	10	-
258	Feldkirchen	7 550	28 864	3 375	3 130	-	9 191	5 935	7 233
259	Garching b.München, St.	17 740	66 632	11 504	12 326	430	23 976	5 696	12 698
260	Gräfelfing	13 750	111 306	9 339	9 665	-	35 275	7 705	49 321
261	Grasbrunn	6 971	28 061	6 569	3 548	5	7 990	1 136	8 814
262	Grünwald	11 222	184 852	18 328	16 172	-	105 989	9 621	34 743

1) Ohne Verwaltungsgemeinschaften.- 2) Einschl. haushaltstechnischer Verrechnungen.- 3) Erstattungen, Zuweisungen u. Zuschüsse für lfd. Zwecke, allgem. Zuweisungen
*) Mitglied einer Verwaltungsgemeinschaft.

der Gemeinden 1) und Gemeindeverbände 2)
1 000 EUR -

zusammen	Ausgaben des Vermögenshaushalts								Brutto-Einnahmen (Verwaltungs- und Vermögens- haushalt zusammen) 4)	Lfd. Nr.
	Sachinvestitionen			Investitions- zuweis. u. Darlehen an		Tilgungen an		Sonstige Ausgaben des Vermögens- haushalts		
	ins- gesamt	darunter:		öffent- lichen Bereich	andere Bereiche	öffent- lichen Bereich	andere Bereiche			
9	10	11	12	13	14	15	16	17	18	
6 162	2 635	1 278	1 217	4	38	1	230	3 255	14 692	210
1 820	1 263	168	873	157	400	-	-	-	18 816	211
114 898	65 952	46 310	11 220	634	5 019	121	12 796	30 376	492 692	212
14 665	8 252	6 483	15	-	100	-	6 313	-	112 442	213
100 233	57 699	39 828	11 204	634	4 919	121	6 483	30 376	380 250	214
99 328	57 117	39 371	11 201	634	4 919	121	6 360	30 177	374 695	215
904	583	457	4	-	-	-	123	199	5 555	216
6 522	5 693	5 474	14	0	-	-	324	505	30 658	217
6 243	5 161	1 567	3 318	-	61	-	316	705	17 651	218
3 992	3 225	2 373	154	4	136	116	91	421	19 140	219
6 212	5 394	3 935	978	28	-	-	622	168	24 899	220
15 477	7 468	4 852	1 205	-	3 171	-	592	4 247	66 944	221
3 692	1 380	1 001	47	-	-	-	-	2 312	12 307	222
1 875	1 344	1 115	11	28	-	-	303	200	9 930	223
9 306	5 386	4 398	332	522	601	-	1 783	1 014	39 543	224
6 365	1 340	949	272	-	-	-	141	4 884	16 368	225
10 494	1 898	1 518	121	-	106	5	119	8 365	35 617	226
4 466	1 673	1 294	45	40	647	-	1 197	909	24 027	227
7 187	2 378	688	1 205	11	40	-	371	4 387	24 856	228
6 341	6 332	4 420	1 815	-	-	-	-	8	15 378	229
5 174	4 530	3 531	764	-	109	-	199	337	16 992	230
4 832	3 068	2 149	883	-	49	-	-	1 715	12 230	231
1 151	847	107	35	-	-	-	304	-	8 153	232
198 074	76 070	54 297	12 141	1 512	86 933	8	13 971	19 580	561 484	233
108 533	20 663	14 654	298	-	82 003	-	5 867	0	225 662	234
89 541	55 407	39 644	11 844	1 512	4 930	8	8 104	19 580	335 822	235
58 522	38 502	27 472	7 794	848	1 751	8	5 174	12 239	255 035	236
25 044	13 461	10 538	2 408	616	2 954	-	2 021	5 992	66 829	237
5 974	3 444	1 634	1 641	48	225	-	909	1 349	13 958	238
5 944	5 327	3 540	1 357	-	-	-	617	0	22 645	239
5 654	4 825	1 970	2 335	-	66	-	-	762	14 146	240
3 466	1 412	1 169	163	-	30	-	370	1 654	11 411	241
3 404	1 499	1 168	320	614	950	-	341	-	10 276	242
3 698	3 335	3 016	123	202	30	3	105	24	19 968	243
2 741	766	570	5	9	2	-	206	1 758	9 852	244
1 858	783	652	57	-	16	-	154	904	8 290	245
15 769	10 206	8 154	1 273	-	148	-	606	4 808	73 108	246
4 578	3 972	2 735	1 000	-	255	5	344	1	18 510	247
4 659	2 743	2 018	271	9	8	-	217	1 682	11 626	248
1 988	1 678	1 049	367	-	1	-	163	145	8 466	249
4 764	1 955	1 432	523	14	243	-	2 053	500	46 738	250
771 367	438 732	297 058	110 761	82 996	51 940	7	15 820	181 872	2 732 536	251
191 653	91 110	20 686	67 751	92 786	4 041	3	3 487	226	760 277	252
579 714	347 622	276 373	43 010	- 9 791	47 899	5	12 333	181 645	1 972 259	253
579 714	347 622	276 373	43 010	- 9 791	47 899	5	12 333	181 645	1 972 259	254
22 120	10 529	5 225	3 724	192	592	-	-	10 807	77 360	255
3 684	663	572	3	8	-	-	-	3 014	17 286	256
- 607	94	59	35	- 947	200	-	46	-	9 941	257
7 593	4 279	3 675	57	169	5	-	-	3 140	36 457	258
21 963	14 343	13 263	221	-	9	-	577	7 034	88 595	259
19 704	8 263	7 600	145	- 726	619	-	-	11 548	131 010	260
20 002	2 426	1 773	40	- 6	775	-	213	16 595	48 063	261
37 484	10 841	9 784	-	0	6 730	-	-	19 912	222 336	262

und Umlagen, Schuldendiensthilfen.- 4) Ohne bzw. abzüglich Steuerbeteiligungen.

Lfd. Nr.	Gemeinden und Gemeindeverbände	Einnahmen des Verwaltungshaushalts								sonstige Einnahmen des Verwaltungshaushalts
		zusammen	Steuern 4) (netto), u. steuer-ähnliche Einnahmen	Gebühren, zweckgebundene Abgaben	Einnahmen aus wirtsch. Tätigkeit	Zins-einnahmen	laufd. Übertragungen 3)			
							ins-gesamt	darunter von		
								Bund und Land	Gv, Zweckverbänden u.ä	
19	20	21	22	23	24	25	26	27		
210	Weil	5 270	3 139	499	316	0	1 129	936	81	187
211	*Windach	17 039	15 240	408	203	-	947	906	38	242
212	Lkr.Miesbach	402 848	163 448	29 345	15 789	537	174 131	81 239	76 630	19 599
213	Kreisverwaltung	121 485	-	227	1 363	38	119 448	36 856	75 543	410
214	Kreisangehörige Gemeinden	281 363	163 448	29 118	14 426	499	54 683	44 383	1 087	19 189
	davon mit:									
215	3000 und mehr Einwohnern	276 724	161 712	27 979	14 120	496	53 620	43 578	1 087	18 797
216	1000 b.u.3000 Einwohnern	4 639	1 735	1 139	307	3	1 063	805	-	392
	Einzelergebnisse der Gemeinden mit 3000 und mehr Einwohnern									
217	Bad Wiessee	24 348	7 958	5 007	1 095	273	6 096	5 603	-	3 920
218	Fischbachau	11 311	5 656	1 267	390	0	3 446	3 241	62	552
219	Gmund a.Tegernsee	15 358	10 886	1 184	896	4	2 142	1 403	118	246
220	Hausham	18 687	7 768	2 090	1 085	3	5 161	5 112	-	2 580
221	Holzkirchen, M.	51 664	36 517	682	2 410	162	10 287	6 829	141	1 606
222	Irschenberg	8 604	6 172	579	163	0	1 548	1 393	81	143
223	Kreuth	8 109	4 357	971	441	0	2 054	1 862	70	285
224	Miesbach, St.	31 129	18 966	3 336	1 658	43	5 000	3 024	141	2 126
225	Otterfing	9 944	7 370	737	329	2	1 485	1 437	2	21
226	Rottach-Egern	24 121	12 763	2 699	1 552	1	3 506	2 305	72	3 599
227	Schliersee, M.	19 580	8 846	4 026	1 118	2	4 010	3 441	68	1 578
228	Tegernsee, St.	17 607	10 517	2 741	1 484	1	1 644	1 319	127	1 221
229	Valley	8 999	6 267	872	418	0	1 282	1 069	119	159
230	Waakirchen	11 864	7 427	1 336	385	-	2 106	1 992	10	610
231	Warngau	7 386	4 929	410	298	4	1 642	1 574	49	103
232	Weyarn	8 012	5 313	40	399	-	2 212	1 973	27	48
233	Lkr.Mühldorf a.Inn	378 645	147 495	26 600	11 444	232	182 762	97 378	73 398	10 111
234	Kreisverwaltung	130 962	6	6 185	2 105	99	121 567	48 064	70 604	1 001
235	Kreisangehörige Gemeinden	247 683	147 489	20 415	9 339	134	61 196	49 314	2 794	9 111
	davon mit:									
236	3000 und mehr Einwohnern	198 072	118 372	16 314	7 956	132	47 193	36 395	2 285	8 106
237	1000 b.u.3000 Einwohnern	41 666	24 249	3 359	1 152	1	12 118	11 142	454	789
238	unter 1000 Einwohnern	7 945	4 869	742	231	1	1 885	1 778	55	216
	Einzelergebnisse der Gemeinden mit 3000 und mehr Einwohnern									
239	Ampfing	16 563	10 264	1 836	1 140	10	3 137	1 761	132	176
240	Aschau a.Inn	8 490	5 989	699	298	51	1 015	968	48	438
241	Buchbach, M.	7 919	5 389	561	510	0	1 026	924	44	432
242	*Gars a.Inn, M.	6 881	3 599	504	204	-	2 453	2 249	18	121
243	Haag i.OB, M.	16 373	8 277	2 501	303	0	4 077	2 476	806	1 215
244	*Kraiburg a.Inn, M.	6 937	3 930	555	216	0	1 913	1 863	21	323
245	Mettenheim	6 392	3 500	595	245	-	1 950	1 717	0	103
246	Mühldorf a.Inn, St.	57 080	34 335	5 281	2 463	63	12 181	7 936	354	2 756
247	*Neumarkt-Sankt Veit, St.	13 971	5 173	1 460	782	0	5 139	3 759	104	1 417
248	*Polling	6 965	4 050	781	229	0	1 528	1 374	154	377
249	Schwindegg	6 453	4 248	302	158	0	1 631	1 366	76	113
250	Waldkraiburg, St.	44 048	29 617	1 241	1 407	7	11 141	10 003	529	634
251	Lkr.München	2 077 175	1 107 776	61 910	58 263	8 589	795 072	229 416	512 983	45 564
252	Kreisverwaltung	639 145	61	1 176	2 368	76	634 447	96 911	504 552	1 018
253	Kreisangehörige Gemeinden	1 438 029	1 107 716	60 733	55 895	8 514	160 626	132 506	8 430	44 546
	davon mit:									
254	3000 und mehr Einwohnern	1 438 029	1 107 716	60 733	55 895	8 514	160 626	132 506	8 430	44 546
	Einzelergebnisse der Gemeinden mit 3000 und mehr Einwohnern									
255	Aschheim	54 846	46 523	1 688	684	3	4 564	4 405	143	1 383
256	Baierbrunn	12 048	8 662	1 215	386	2	1 556	1 432	2	226
257	Brunnthal	13 488	10 774	207	320	8	2 173	2 165	8	6
258	Feldkirchen	28 827	21 976	854	585	2	4 907	3 671	17	504
259	Garching b.München, St.	67 130	52 888	4 209	2 338	363	6 321	5 803	101	1 014
260	Gräfelfing	126 640	109 958	2 606	3 955	660	8 504	7 192	1 026	957
261	Grasbrunn	26 212	20 587	1 544	833	34	2 727	2 467	34	486
262	Grünwald	184 060	157 042	5 497	4 716	1 440	7 834	5 152	1 883	7 530

1) Ohne Verwaltungsgemeinschaften.- 2) Einschl. haushaltstechnischer Verrechnungen.- 3) Erstattungen, Zuweisungen u. Zuschüsse für lfd. Zwecke, allgem. Zuweisungen

*) Mitglied einer Verwaltungsgemeinschaft.

der Gemeinden 1) und Gemeindeverbände 2)
1 000 EUR -

Einnahmen des Vermögenshaushalts									Brutto-Einnahmen (Verwaltungs- und Vermögens- haushalt zusammen) 4)	Lfd. Nr.
zusammen	Darlehens- rück- flüsse	Ver- äußerung von Vermögen	Beiträge und ähnliche Entgelte	Zuweisungen u. Zuschüsse für Investitionen		Schuldenaufnahmen		sonstige Einnahmen des Vermögens- haushalts		
				ins- gesamt	dar.: von Bund und Land	öffent- licher Bereich	Kredit- marktmittel Inn. Darl.			
28	29	30	31	32	33	34	35	36	37	
5 938	-	1	90	430	411	-	-	5 417	11 208	210
19 085	-	-	5	62	61	-	-	19 018	36 124	211
99 470	462	4 687	2 284	8 864	8 345	-	12 085	71 088	502 318	212
3 008	60	20	-	1 127	1 127	-	1 800	-	124 493	213
96 463	401	4 667	2 284	7 737	7 217	-	10 285	71 088	377 825	214
95 524	401	4 651	2 224	7 463	6 983	-	10 285	70 500	372 248	215
939	-	16	60	274	234	-	-	589	5 578	216
5 734	131	33	177	312	272	-	-	5 081	30 082	217
6 292	-	1	129	815	728	-	4 200	1 148	17 603	218
6 310	2	36	26	661	601	-	-	5 585	21 668	219
6 286	245	925	103	188	150	-	2 200	2 625	24 973	220
12 634	1	571	23	388	386	-	-	11 650	64 298	221
3 695	-	46	279	236	231	-	-	3 134	12 299	222
2 499	3	-	9	211	211	-	164	2 111	10 609	223
5 940	7	63	236	1 273	1 273	-	1 890	2 472	37 069	224
6 365	8	5	37	551	551	-	-	5 764	16 310	225
12 113	-	1 659	21	307	197	-	-	10 125	36 234	226
4 453	0	0	241	448	415	-	-	3 764	24 033	227
5 365	3	19	260	89	89	-	-	4 994	22 972	228
6 361	-	510	241	911	851	-	-	4 699	15 359	229
5 174	1	34	110	470	470	-	800	3 760	17 038	230
4 862	-	0	53	191	191	-	1 030	3 587	12 248	231
1 440	-	749	278	412	368	-	-	-	9 452	232
178 880	83 183	12 916	6 847	26 148	24 973	-	6 367	43 418	557 525	233
93 340	83 042	32	-	6 866	6 613	-	3 400	-	224 302	234
85 540	141	12 884	6 847	19 283	18 359	-	2 967	43 418	333 223	235
52 097	141	5 280	3 052	11 198	10 858	-	2 212	30 214	250 170	236
27 507	-	7 107	3 530	6 820	6 470	-	755	9 294	69 173	237
5 936	-	496	266	1 264	1 032	-	-	3 910	13 880	238
5 885	-	1 059	202	991	990	-	-	3 634	22 448	239
1 928	21	653	486	532	532	-	-	236	10 418	240
3 466	-	739	265	564	564	-	-	1 899	11 384	241
3 702	-	170	10	589	589	-	844	2 089	10 583	242
4 645	-	27	340	653	651	-	-	3 624	21 018	243
2 739	80	397	39	848	680	-	-	1 375	9 676	244
1 891	1	67	35	519	519	-	-	1 269	8 283	245
15 088	21	108	877	3 613	3 455	-	-	10 469	72 168	246
4 208	2	425	112	1 166	1 161	-	-	2 503	18 180	247
4 667	-	1 451	647	656	656	-	-	1 913	11 631	248
1 988	-	93	39	653	653	-	-	1 204	8 441	249
1 891	16	92	-	416	410	-	1 368	-	45 939	250
735 677	22 178	31 614	3 685	85 467	24 345	-	60 169	532 565	2 812 852	251
112 465	13	838	-	3 641	3 292	-	22 424	85 550	751 611	252
623 212	22 165	30 776	3 685	81 826	21 054	-	37 746	447 014	2 061 241	253
623 212	22 165	30 776	3 685	81 826	21 054	-	37 746	447 014	2 061 241	254
30 419	-	8 478	- 808	276	276	-	-	22 472	85 264	255
3 959	-	4	32	12	12	-	-	3 911	16 006	256
100	-	-	23	77	77	-	-	-	13 588	257
13 460	0	6 259	-	99	99	-	-	7 101	42 287	258
20 731	24	426	344	7 594	909	-	-	12 342	87 861	259
50 964	348	887	-	339	318	-	-	49 391	177 604	260
19 520	-	6	0	114	114	-	25	19 375	45 732	261
40 517	356	2 028	237	8 111	52	-	-	29 785	224 578	262

und Umlagen, Schuldendiensthilfen.- 4) Ohne bzw. abzüglich Steuerbeteiligungen.

Lfd. Nr.	Gemeinden und Gemeindeverbände	Einwohner am 30.6. des Berichtsjahres	Ausgaben des Verwaltungshaushalts						Sonstige Ausgaben des Verwaltungshaushalts
			zusammen 4)	Personal- ausgaben	Laufender Sach- aufwand	Zins- ausgaben	Laufende Übertragungen 3) an		
							öffent- lichen Bereich	andere Bereiche	
1	2	3	4	5	6	7	8		
263	Haar	21 380	64 590	12 186	12 473	116	16 890	12 581	10 343
264	Höhenkirchen-Sieg.	10 892	27 953	3 121	4 884	52	7 006	5 272	7 618
265	Hohenbrunn	8 780	28 991	6 930	5 799	84	6 395	2 390	7 393
266	Ismaning	17 262	99 082	19 461	14 861	489	27 838	5 670	30 762
267	Kirchheim b.München	12 777	38 587	7 298	7 473	367	10 256	6 415	6 777
268	Neuried	8 677	20 799	7 341	4 163	70	6 613	1 087	1 525
269	Oberhaching	13 788	47 281	12 368	7 082	263	16 573	3 651	7 344
270	Oberschleißheim	11 843	30 062	5 725	5 679	31	7 173	4 716	6 738
271	Ottobrunn	21 513	45 323	5 493	9 840	78	15 860	13 183	869
272	Aying	5 461	9 928	1 469	2 055	42	3 696	2 018	648
273	Planegg	11 060	41 898	8 613	8 739	-	14 427	6 442	3 676
274	Pullach i.Isartal	9 000	79 390	7 229	9 799	-	25 415	4 633	32 313
275	Putzbrunn	6 654	16 637	4 733	5 170	50	6 511	173	-
276	Sauerlach	8 153	17 148	2 423	9 033	130	5 418	144	-
277	Schäftlarn	5 858	12 336	1 931	1 761	12	3 239	2 842	2 551
278	Straßlach-Dingharting	3 260	8 333	2 557	1 300	52	2 852	162	1 410
279	Taufkirchen	18 016	40 081	7 297	8 465	1	10 513	7 843	5 961
280	Neubiberg	14 537	34 700	5 877	6 414	-	14 724	5 342	2 342
281	Unterföhring	11 299	85 716	7 607	17 799	-	35 711	9 470	15 129
282	Unterhaching	25 272	72 680	15 043	12 715	224	20 224	11 747	12 727
283	Unterschleißheim	28 993	71 926	11 368	21 675	97	34 908	3 877	-
284	Lkr.Neuburg-Schrobenhausen	96 898	301 289	61 187	50 005	973	90 917	47 558	50 650
285	Kreisverwaltung	96 898	95 371	16 116	13 807	247	29 233	22 588	13 380
286	Kreisangehörige Gemeinden davon mit:	96 898	205 919	45 071	36 199	726	61 684	24 970	37 269
287	3000 und mehr Einwohnern	78 784	173 836	40 617	32 396	590	48 372	20 166	31 696
288	1000 b.u.3000 Einwohnern	18 114	32 082	4 454	3 803	137	13 312	4 804	5 574
	Einzelergebnisse der Gemeinden mit 3000 und mehr Einwohnern								
289	Burgheim, M.	4 556	8 442	2 142	1 674	12	2 681	227	1 707
290	Ehekirchen	3 799	6 347	1 165	1 009	39	2 059	1 040	1 035
291	Karlshuld	5 813	10 416	3 369	2 050	-	3 502	268	1 226
292	Karlskron	4 964	9 642	2 849	1 441	54	3 253	362	1 683
293	Neuburg a.d.Donau, GKSt.	29 703	72 026	16 394	16 434	389	17 160	9 741	11 908
294	Oberhausen	3 002	5 912	1 937	816	0	1 897	226	1 036
295	Rennertshofen, M.	4 964	9 671	2 866	1 836	-	2 645	164	2 159
296	Schrobenhausen, St.	17 199	43 257	7 308	5 825	95	12 551	7 937	9 541
297	Königsmoos	4 784	8 124	2 588	1 311	0	2 624	200	1 400
298	Lkr.Pfaffenhofen a.d.Ilm	127 815	397 764	82 303	66 497	414	132 370	48 487	67 693
299	Kreisverwaltung	127 815	117 090	19 262	16 770	51	42 555	26 263	12 188
300	Kreisangehörige Gemeinden davon mit:	127 815	280 674	63 041	49 726	363	89 815	22 223	55 505
301	3000 und mehr Einwohnern	119 556	263 026	60 375	47 638	355	82 498	20 249	51 910
302	1000 b.u.3000 Einwohnern	8 259	17 648	2 666	2 088	8	7 317	1 974	3 595
	Einzelergebnisse der Gemeinden mit 3000 und mehr Einwohnern								
303	Baar-Ebenhausen	5 440	9 715	2 331	1 792	0	3 037	983	1 572
304	*Geisenfeld, St.	11 432	21 282	5 135	3 493	4	8 568	1 992	2 091
305	Gerolsbach	3 609	6 565	2 190	1 174	8	1 920	81	1 192
306	Hohenwart, M.	4 777	8 188	1 292	1 288	13	2 696	1 010	1 888
307	Jetzendorf	3 129	6 382	2 060	826	0	2 197	157	1 142
308	Manching, M.	12 573	28 025	7 238	5 997	3	6 986	3 663	4 138
309	Münchsmünster	3 081	20 061	1 430	1 409	42	4 769	46	12 365
310	Pfaffenhofen/Ilm, St.	26 035	57 607	13 184	15 292	109	18 133	3 487	7 403
311	Reichertshausen	5 024	10 014	3 641	1 361	13	3 520	187	1 292
312	*Reichertshofen, M.	8 208	19 097	2 490	2 107	20	6 387	2 414	5 679
313	Rohrbach	6 013	12 719	3 224	2 460	16	4 152	1 039	1 828
314	Scheyern	4 929	11 276	2 485	1 850	4	3 081	1 368	2 488
315	Schweitenkirchen	5 282	11 405	2 676	1 712	-	4 362	355	2 299
316	Vohburg a.d.Donau, St.	8 367	18 144	5 468	2 732	24	6 037	575	3 308
317	Wolnzach, M.	11 657	22 545	5 531	4 146	99	6 653	2 893	3 224
318	Lkr.Rosenheim	261 354	891 544	162 317	153 511	4 022	231 406	144 497	195 790

1) Ohne Verwaltungsgemeinschaften.- 2) Einschl. haushaltstechnischer Verrechnungen.- 3) Erstattungen, Zuweisungen u. Zuschüsse für lfd. Zwecke, allgem. Zuweisungen
*) Mitglied einer Verwaltungsgemeinschaft.

der Gemeinden 1) und Gemeindeverbände 2)
1 000 EUR -

zusammen	Ausgaben des Vermögenshaushalts								Brutto-Einnahmen (Verwaltungs- und Vermögens- haushalt zusammen) 4)	Lfd. Nr.
	Sachinvestitionen			Investitions- zuweis. u. Darlehen an		Tilgungen an		Sonstige Ausgaben des Vermögens- haushalts		
	ins- gesamt	darunter:		öffent- lichen Bereich	andere Bereiche	öffent- lichen Bereich	andere Bereiche			
9	10	11	12	13	14	15	16	17	18	
26 515	14 498	12 601	1 365	- 953	12 695	-	214	61	91 105	263
20 397	8 240	4 472	2 495	- 3 162	1 521	-	1 119	12 679	48 350	264
7 727	4 636	4 097	17	795	827	-	287	1 183	36 718	265
56 517	51 246	42 826	7 313	-	1 180	-	607	3 485	155 600	266
16 610	7 905	7 180	382	342	527	-	643	7 193	55 197	267
4 085	2 477	2 357	1	99	14	-	131	1 365	24 884	268
17 948	17 642	8 716	1 063	- 1 248	10	3	1 542	-	65 229	269
4 935	4 752	3 203	1	13	-	-	170	-	34 997	270
16 393	8 773	7 851	6	1 833	2 214	-	739	2 834	61 716	271
5 161	3 317	2 073	1 003	301	27	-	343	1 173	15 090	272
17 175	7 636	6 772	- 1	106	201	-	-	9 232	59 073	273
58 173	23 238	3 676	17 363	21	13 263	-	-	21 651	137 563	274
5 539	5 089	3 270	1 819	-	-	-	450	-	22 176	275
5 108	4 414	4 332	82	-	-	2	541	150	22 256	276
4 677	2 892	2 118	324	-	19	-	150	1 616	17 013	277
2 956	1 802	1 380	14	-	57	-	140	957	11 290	278
19 329	17 144	13 798	2 056	9	262	-	2	1 913	59 410	279
14 390	6 424	3 285	2 637	491	63	-	-	7 413	49 090	280
119 592	91 381	90 026	322	100	58	-	-	28 053	205 309	281
20 322	8 047	6 507	380	-	2 271	-	1 365	8 639	93 001	282
4 220	4 631	3 881	144	- 7 226	3 761	-	3 054	-	76 145	283
120 946	82 672	66 009	10 076	820	4 472	4	7 393	25 584	422 235	284
24 373	22 322	19 872	884	247	49	1	1 754	-	119 743	285
96 573	60 351	46 137	9 192	573	4 424	3	5 639	25 584	302 492	286
69 076	44 547	34 453	5 615	406	4 093	3	3 105	16 922	242 912	287
27 497	15 804	11 684	3 577	167	330	-	2 534	8 662	59 580	288
5 270	3 336	1 823	1 426	-	128	-	193	1 613	13 712	289
5 644	3 269	3 039	55	-	26	-	352	1 997	11 991	290
6 047	5 959	5 429	11	-	45	-	-	43	16 464	291
5 870	4 463	4 116	264	-	-	-	190	1 216	15 511	292
14 625	12 616	8 989	2 079	-	459	-	1 549	1	86 650	293
5 156	1 070	769	67	-	2 492	-	33	1 560	11 067	294
6 150	4 697	3 163	1 228	-	661	-	-	793	15 821	295
13 550	7 137	5 713	452	406	218	3	652	5 135	56 807	296
6 765	2 000	1 414	32	-	64	-	137	4 565	14 889	297
156 732	101 174	75 351	16 983	2 426	4 046	1	5 729	43 356	554 496	298
16 086	14 377	9 051	1 677	473	521	-	331	385	133 176	299
140 645	86 797	66 300	15 306	1 953	3 525	1	5 398	42 971	421 319	300
131 162	78 537	59 961	13 628	1 444	3 378	1	5 303	42 498	394 187	301
9 484	8 260	6 339	1 679	509	147	-	95	473	27 132	302
5 513	4 185	3 508	575	1 322	5	-	-	-	15 228	303
7 726	5 139	4 453	313	71	23	-	192	2 301	29 009	304
7 917	6 577	5 386	549	9	1 051	1	149	130	14 482	305
4 852	3 160	2 131	696	7	11	-	434	1 239	13 040	306
1 781	1 653	1 455	86	-	6	-	23	100	8 163	307
11 563	9 873	8 105	933	-	26	-	6	1 658	39 589	308
22 433	3 301	2 390	712	-	-	-	105	19 028	42 495	309
20 738	18 254	11 334	6 531	-	373	-	970	1 141	78 345	310
4 031	2 960	2 875	9	-	31	-	260	781	14 045	311
4 982	3 785	2 470	933	-	268	-	182	747	24 079	312
5 119	3 257	2 709	229	-	19	-	1 236	608	17 838	313
4 818	2 113	1 910	122	35	396	-	127	2 147	16 094	314
8 928	2 837	2 376	267	-	75	-	-	6 016	20 332	315
10 785	8 460	6 563	1 579	-	814	-	531	980	28 929	316
9 975	2 983	2 296	93	-	281	-	1 089	5 622	32 520	317
309 119	187 198	133 501	36 543	2 455	5 482	7	27 677	86 299	1 200 663	318

und Umlagen, Schuldendiensthilfen.- 4) Ohne bzw. abzüglich Steuerbeteiligungen.

Lfd. Nr.	Gemeinden und Gemeindeverbände	Einnahmen des Verwaltungshaushalts								sonstige Einnahmen des Verwaltungshaushalts
		zusammen	Steuern 4) u. steuer-ähnliche Einnahmen	Ge- bühren, zweck- gebundene Abgaben	Einnahmen aus wirtsch. Tätig- keit	Zins- einnahmen	laufd. Übertragungen 3)			
							ins- gesamt	darunter von		
								Bund und Land	Gemeinden/ Gv, Zweck- verbänden u.ä	
19	20	21	22	23	24	25	26	27		
263	Haar	62 790	36 053	4 026	6 359	202	11 749	7 199	503	4 400
264	Höhenkirchen-Sieg.	28 085	20 442	1 236	1 031	3	4 112	3 828	167	1 260
265	Hohenbrunn	29 073	20 003	1 580	1 540	24	4 593	3 075	342	1 333
266	Ismaning	99 186	80 036	2 719	4 895	53	8 571	7 000	803	2 912
267	Kirchheim b.München	38 037	27 501	1 435	804	0	5 312	4 617	575	2 985
268	Neuried	20 606	13 934	2 502	720	1	3 194	2 793	30	257
269	Oberhaching	45 941	32 537	4 160	2 076	260	6 101	5 102	554	806
270	Oberschleißheim	29 525	18 327	3 106	1 128	50	6 327	4 317	2	586
271	Ottobrunn	55 758	40 587	2 452	1 884	19	8 208	7 640	30	2 607
272	Aying	9 977	7 515	272	277	0	1 819	1 760	4	94
273	Planegg	40 131	29 039	1 959	1 671	5	6 886	4 782	775	571
274	Pullach l.Isartal	78 209	64 947	2 337	1 006	773	6 693	5 147	801	2 453
275	Putzbrunn	18 733	15 084	359	651	32	2 569	2 317	65	39
276	Sauerlach	18 577	12 555	1 511	865	2	2 937	2 937	-	707
277	Schäftlarn	12 352	7 557	629	685	28	3 349	2 539	7	104
278	Straßlach-Dingharting	8 308	5 887	473	242	31	1 486	1 278	-	189
279	Taufkirchen	40 131	27 945	2 035	1 665	122	7 413	6 771	116	952
280	Neubiberg	34 477	27 870	802	1 398	8	4 298	4 216	81	101
281	Unterföhring	84 292	63 317	2 518	6 799	4 277	5 730	5 441	-	1 650
282	Unterhaching	72 460	46 640	4 400	2 742	75	11 395	8 872	131	7 208
283	Unterschleißheim	98 129	81 528	2 402	3 640	36	9 297	8 586	231	1 226
284	Lkr.Neuburg-Schrobenhausen	300 829	124 058	17 782	6 790	68	143 612	77 207	60 354	8 519
285	Kreisverwaltung	94 347	-	811	333	2	92 396	33 387	58 478	805
286	Kreisangehörige Gemeinden davon mit:	206 482	124 058	16 971	6 457	66	51 216	43 820	1 875	7 713
287	3000 und mehr Einwohnern	174 180	102 589	15 004	5 738	57	43 592	36 600	1 774	7 201
288	1000 b.u.3000 Einwohnern Einzelergebnisse der Gemeinden mit 3000 und mehr Einwohnern	32 302	21 469	1 967	720	10	7 624	7 220	102	512
289	Burgheim, M.	8 366	5 208	867	206	0	1 847	1 576	95	239
290	Ehekirchen	6 269	3 845	319	128	0	1 916	1 892	1	61
291	Karlsuld	10 345	5 317	898	634	0	3 431	2 983	336	65
292	Karlskron	9 633	6 126	702	421	1	2 247	1 767	121	137
293	Neuburg a.d.Donau, GKSt.	72 401	36 532	9 038	2 240	7	19 769	16 557	814	4 815
294	Oberhausen	5 879	3 213	591	131	0	1 809	1 780	8	134
295	Rennertshofen, M.	9 665	4 906	687	598	47	2 781	2 488	119	645
296	Schrobenhausen, St.	43 475	33 094	1 205	1 191	1	6 990	4 779	265	995
297	Königsmoos	8 148	4 348	698	189	1	2 802	2 778	15	110
298	Lkr.Pfaffenhofen a.d.Ilm	399 893	182 276	23 839	9 819	287	171 504	79 802	80 300	12 168
299	Kreisverwaltung	117 906	-	940	320	1	116 208	37 550	76 373	436
300	Kreisangehörige Gemeinden davon mit:	281 987	182 276	22 899	9 498	285	55 296	42 252	3 926	11 732
301	3000 und mehr Einwohnern	264 430	172 724	20 959	8 931	288	50 652	39 372	3 471	10 876
302	1000 b.u.3000 Einwohnern Einzelergebnisse der Gemeinden mit 3000 und mehr Einwohnern	17 557	9 552	1 940	567	- 3	4 644	2 879	456	856
303	Baar-Ebenhausen	9 622	6 308	716	233	-	1 893	1 733	156	471
304	*Geisenfeld, St.	21 232	14 249	1 259	622	- 16	4 826	3 383	408	293
305	Gerolsbach	6 581	4 021	161	110	2	2 240	1 768	109	47
306	Hohenwart, M.	8 483	6 126	562	171	0	1 429	1 250	86	195
307	Jetzendorf	6 618	4 400	883	153	0	1 018	917	68	163
308	Manching, M.	27 695	18 472	3 979	681	-	6 969	4 160	504	1 594
309	Münchsmünster	20 098	18 042	379	166	0	1 242	886	246	268
310	Pfaffenhofen/Ilm, St.	57 448	42 538	2 768	2 402	202	7 262	6 138	456	2 276
311	Reichertshausen	10 057	5 155	704	574	0	3 245	2 499	460	379
312	*Reichertshofen, M.	18 866	11 918	1 201	968	0	4 167	3 192	48	612
313	Rohrbach	13 240	7 619	1 851	415	-	2 496	2 170	209	859
314	Scheyern	11 275	5 169	1 440	384	0	3 272	3 095	106	1 009
315	Schweitenkirchen	11 526	7 208	917	280	9	2 660	2 350	264	451
316	Vohburg a.d.Donau, St.	18 175	11 027	1 721	998	90	3 136	2 485	264	1 202
317	Wolnzach, M.	23 515	14 472	2 417	774	0	4 795	3 345	87	1 057
318	Lkr.Rosenheim	889 788	332 784	85 529	26 954	225	400 322	218 055	150 446	43 975

1) Ohne Verwaltungsgemeinschaften.- 2) Einschl. haushaltstechnischer Verrechnungen.- 3) Erstattungen, Zuweisungen u. Zuschüsse für lfd. Zwecke, allgem. Zuweisungen
*) Mitglied einer Verwaltungsgemeinschaft.

der Gemeinden 1) und Gemeindeverbände 2)
1 000 EUR -

Einnahmen des Vermögenshaushalts									Brutto-Einnahmen (Verwaltungs- und Vermögens- haushalt zusammen) 4)	Lfd. Nr.
zusammen	Darlehens- rück- flüsse	Ver- äußerung von Vermögen	Beiträge und ähnliche Entgelte	Zuweisungen u. Zuschüsse für Investitionen		Schuldenaufnahmen		sonstige Einnahmen des Vermögens- haushalts		
				ins- gesamt	dar.: von Bund und Land	öffent- licher Bereich	Kredit- marktmittel Inn. Darl.			
28	29	30	31	32	33	34	35	36	37	
34 864	2 496	469	-	8 802	4 396	-	8 697	14 400	97 654	263
22 228	-	4 297	1 046	1 297	1 297	-	1 500	14 088	50 313	264
11 835	-	592	223	3 927	143	-	-	7 093	40 909	265
56 112	5 346	73	-	12 270	2 962	-	6 865	31 558	155 298	266
19 056	1	864	-	1 353	1 340	-	4 275	12 563	57 094	267
6 420	-	6	1 334	712	356	-	2 000	2 368	27 026	268
16 972	7	83	185	442	440	-	8 000	8 255	62 914	269
8 594	1	-	66	192	192	-	-	8 335	38 119	270
10 740	103	214	9	7 810	272	-	2 000	604	66 497	271
5 086	-	1 037	162	1 369	144	-	-	2 518	15 063	272
19 144	11	48	100	1 630	643	-	-	17 354	59 274	273
45 875	10 008	3	-	3 716	3 659	-	-	32 148	124 084	274
2 471	39	2 296	-	136	136	-	-	-	21 203	275
1 262	-	8	206	1 049	1 034	-	-	-	19 839	276
4 677	2	-	73	664	664	-	1 385	2 552	17 029	277
2 956	45	1 183	290	90	90	-	-	1 348	11 264	278
15 144	2 237	21	95	3 848	564	-	3 000	5 942	55 275	279
10 030	3	86	-	3 598	201	-	-	6 342	44 507	280
124 592	43	1 368	66	8 800	-	-	-	114 314	208 884	281
25 029	666	12	-	3 498	664	-	-	20 853	97 490	282
457	429	28	-	0	0	-	-	-	98 586	283
123 679	697	9 799	13 803	24 268	23 226	-	10 981	64 131	424 508	284
26 346	32	99	-	10 335	9 903	-	2 500	13 380	120 693	285
97 333	664	9 700	13 803	13 934	13 323	-	8 481	50 750	303 815	286
70 586	464	6 951	11 541	9 347	9 078	-	4 156	38 126	244 766	287
26 747	200	2 749	2 262	4 587	4 245	-	4 325	12 624	59 049	288
5 270	-	11	24	467	467	-	-	4 769	13 637	289
5 525	-	77	4 297	166	131	-	-	984	11 794	290
6 781	13	1 446	544	1 462	1 455	-	-	3 317	17 125	291
5 873	18	473	136	1 279	1 261	-	2 400	1 567	15 506	292
14 676	427	2 980	734	2 073	2 042	-	-	8 461	87 077	293
4 232	-	36	2 811	380	380	-	-	1 005	10 111	294
6 905	-	1 293	2 809	182	182	-	-	2 623	16 570	295
14 558	6	619	16	2 753	2 574	-	1 756	9 409	58 033	296
6 765	-	16	171	586	586	-	-	5 992	14 913	297
150 193	73	7 851	9 153	22 572	19 566	-	10 528	100 015	550 086	298
14 840	-	1	-	2 766	2 712	-	-	12 073	132 746	299
135 353	73	7 850	9 153	19 806	16 854	-	10 528	87 942	417 340	300
125 947	70	7 485	7 473	17 157	14 751	-	10 528	83 233	390 378	301
9 405	3	365	1 679	2 649	2 103	-	-	4 709	26 962	302
5 511	-	58	117	1 136	1 134	-	-	4 199	15 132	303
7 579	34	85	633	1 170	1 058	-	1 275	4 382	28 811	304
7 901	32	367	130	1 593	1 422	-	3 000	2 779	14 482	305
4 853	-	206	245	480	476	-	-	3 921	13 335	306
1 824	-	17	69	244	231	-	-	1 494	8 442	307
9 073	-	433	2 343	1 417	1 341	-	-	4 881	36 767	308
22 442	-	219	498	558	535	-	-	21 167	42 540	309
17 302	3	774	18	3 977	2 820	-	-	12 530	74 750	310
4 027	-	375	272	950	950	-	1 500	930	14 084	311
6 675	-	99	148	1 186	1 117	-	-	5 243	25 542	312
5 472	-	1 067	1 130	690	197	-	1 200	1 386	18 712	313
4 809	-	1	75	635	630	-	-	4 098	16 084	314
8 882	-	591	1 348	463	294	-	-	6 480	20 409	315
9 537	1	3 157	361	2 172	2 059	-	553	3 294	27 712	316
10 060	-	36	86	487	487	-	3 000	6 451	33 575	317
324 365	93	14 137	10 578	34 458	32 800	-	28 454	236 646	1 214 154	318

und Umlagen, Schuldendiensthilfen.- 4) Ohne bzw. abzüglich Steuerbeteiligungen.

Lfd. Nr.	Gemeinden und Gemeindeverbände	Einwohner am 30.6. des Berichtsjahres	Ausgaben des Verwaltungshaushalts						Sonstige Ausgaben des Verwaltungshaushalts
			zusammen 4)	Personal- ausgaben	Laufender Sach- aufwand	Zins- ausgaben	Laufende Übertragungen 3) an		
							öffent- lichen Bereich	andere Bereiche	
1	2	3	4	5	6	7	8		
319	Kreisverwaltung	261 354	292 276	48 730	51 669	1 299	78 012	59 957	52 608
320	Kreisangehörige Gemeinden	261 354	599 268	113 587	101 842	2 723	153 394	84 540	143 183
	davon mit:								
321	3000 und mehr Einwohnern	229 992	537 455	101 491	90 172	2 432	132 622	78 095	132 642
322	1000 b.u.3000 Einwohnern	31 144	61 080	11 988	11 458	287	20 481	6 444	10 422
323	unter 1000 Einwohnern	218	733	108	212	4	290	1	118
	Einzelergebnisse der Gemeinden mit 3000 und mehr Einwohnern								
324	Amerang	3 669	8 242	1 009	1 046	13	2 514	1 291	2 368
325	Aschau i.Chiemgau	5 733	14 285	3 812	2 651	79	3 578	1 503	2 661
326	Babensham	3 133	5 854	763	887	47	2 523	82	1 551
327	Bad Aibling, St.	19 191	49 617	8 947	9 022	584	9 629	8 892	12 543
328	Bernau a.Chiemsee	7 013	15 653	3 259	3 190	123	3 797	1 486	3 798
329	Brannenburg	6 339	11 612	2 254	1 581	8	4 567	2 280	922
330	Bruckmühl, M.	16 555	38 123	7 396	7 038	14	9 313	5 500	8 861
331	Edling	4 623	9 103	1 754	1 012	4	2 771	598	2 965
332	Eiselfing	3 072	5 484	904	831	42	1 958	1 089	660
333	Bad Endorf, M.	8 377	17 778	2 678	2 997	279	5 167	3 270	3 387
334	Bad Feilnbach	8 212	20 830	3 563	3 705	49	3 744	2 312	7 458
335	Feldkirchen-Westerham	10 910	26 827	6 042	4 671	23	6 727	1 408	7 955
336	Flintsbach a.Inn	3 055	5 764	2 109	916	31	1 948	284	476
337	Frasdorf	3 112	5 496	1 074	940	-	1 745	985	751
338	Großkarolinenfeld	7 366	13 736	3 496	2 096	157	3 451	1 727	2 809
339	Schechen	5 026	9 136	2 235	1 475	-	2 908	563	1 955
340	Kiefersfelden	6 799	15 156	4 486	3 244	106	3 242	973	3 104
341	Kolbermoor, St.	18 511	49 742	7 163	4 925	338	9 280	9 557	18 480
342	Neubeuern, M.	4 299	9 690	2 756	2 099	21	2 459	847	1 506
343	Oberaudorf	5 264	11 100	3 217	2 282	35	2 597	1 607	1 362
344	*Pfaffing	4 212	8 079	482	772	14	3 248	1 235	2 328
345	Prien a.Chiemsee, M.	10 781	32 961	4 382	4 910	172	7 339	7 141	9 017
346	Raubling	11 518	23 956	4 654	4 651	78	6 658	3 496	4 419
347	Riedering	5 583	10 930	1 326	1 670	-	3 203	2 584	2 147
348	Rimsting	3 946	10 277	2 893	1 537	16	2 285	1 792	1 754
349	Rohrdorf	5 858	13 579	2 453	2 967	-	5 017	1 945	1 196
350	*Rott a.Inn	4 075	7 976	1 351	1 143	116	3 031	504	1 830
351	Stephanskirchen	10 587	27 242	3 520	3 497	-	6 908	6 017	7 300
352	Tuntenhausen	7 182	13 818	2 696	2 553	-	3 771	2 237	2 560
353	Vogtareuth	3 190	7 176	1 652	1 557	51	1 603	452	1 861
354	Wasserburg a.Inn, St.	12 801	38 236	7 164	8 304	32	5 639	4 437	12 660
355	Lkr.Starnberg	136 495	510 834	93 976	82 047	1 140	169 933	89 877	73 860
356	Kreisverwaltung	136 495	162 012	26 666	16 254	41	59 805	42 218	17 027
357	Kreisangehörige Gemeinden	136 495	348 822	67 310	65 793	1 099	110 129	47 659	56 833
	davon mit:								
358	3000 und mehr Einwohnern	136 495	348 822	67 310	65 793	1 099	110 129	47 659	56 833
	Einzelergebnisse der Gemeinden mit 3000 und mehr Einwohnern								
359	Berg	8 306	16 108	2 877	6 883	1	6 229	118	-
360	Andechs	3 754	7 836	1 420	1 110	17	2 679	1 644	966
361	Feldafing	4 276	7 817	1 641	2 782	14	3 379	1	-
362	Gauting	20 699	43 932	8 437	7 732	108	13 152	10 587	3 915
363	Gilching	19 123	42 909	10 199	5 978	321	14 790	10 643	977
364	Herrsching a.Ammersee	10 709	19 880	4 298	4 939	83	7 244	3 316	-
365	Inning a.Ammersee	4 817	12 156	1 891	2 098	24	3 879	1 429	2 835
366	Krailling	7 808	19 764	3 433	2 963	-	10 303	3 061	4
367	Seefeld	7 484	18 885	3 568	2 922	-	5 922	1 562	4 911
368	Pöcking	5 638	39 164	3 377	3 289	71	8 709	2 096	21 621
369	Starnberg, St.	23 544	70 780	16 502	16 290	333	20 338	6 288	11 029
370	Tutzing	9 884	23 100	4 216	4 498	45	5 792	4 289	4 260
371	Weßling	5 476	15 933	3 832	2 561	32	4 133	786	4 589
372	Wörthsee	4 977	10 558	1 618	1 747	50	3 579	1 839	1 726
373	Lkr.Traunstein	177 211	626 003	117 009	119 935	2 433	182 191	100 999	103 435
374	Kreisverwaltung	177 211	190 230	27 139	36 003	948	57 566	39 299	29 276
375	Kreisangehörige Gemeinden	177 211	435 773	89 870	83 933	1 485	124 625	61 700	74 160

1) Ohne Verwaltungsgemeinschaften.- 2) Einschl. haushaltstechnischer Verrechnungen.- 3) Erstattungen, Zuweisungen u. Zuschüsse für lfd. Zwecke, allgem. Zuweisungen
*) Mitglied einer Verwaltungsgemeinschaft.

der Gemeinden 1) und Gemeindeverbände 2)
1 000 EUR -

zusammen	Ausgaben des Vermögenshaushalts								Brutto-Einnahmen (Verwaltungs- und Vermögens- haushalt zusammen) 4)	Lfd. Nr.
	ins- gesamt	Sachinvestitionen		Investitions- zuweis. u. Darlehen an		Tilgungen an		Sonstige Ausgaben des Vermögens- haushalts		
		Bau- maßnahmen	Erwerb von unbewegl. Vermögen	öffent- lichen Bereich	andere Bereiche	öffent- lichen Bereich	andere Bereiche			
9	10	11	12	13	14	15	16	17	18	
46 681	31 072	24 469	1 631	375	2 178	-	11 499	1 557	338 957	319
262 438	156 125	109 032	34 911	2 080	3 305	7	16 179	84 742	861 706	320
221 825	138 594	95 330	32 677	1 876	3 132	7	12 316	65 900	759 280	321
39 803	17 493	13 672	2 235	177	103	-	3 859	18 172	100 884	322
809	38	30	0	27	70	-	3	670	1 542	323
6 461	4 719	1 467	3 153	26	17	-	305	1 394	14 703	324
8 109	4 337	3 399	329	159	-	-	245	3 369	22 394	325
4 507	2 450	1 990	189	33	-	-	142	1 882	10 361	326
10 459	3 065	2 612	12	200	509	-	2 136	4 550	60 076	327
4 291	3 458	2 545	488	241	-	-	437	155	19 944	328
5 729	3 458	1 684	1 734	53	372	7	127	1 711	17 341	329
22 717	9 095	6 578	1 912	5	49	-	432	13 136	60 840	330
7 777	964	783	1	125	57	-	144	6 486	16 880	331
3 929	1 682	1 518	55	120	86	-	102	1 939	9 413	332
2 793	2 024	1 500	18	-	-	-	649	120	20 572	333
12 404	9 187	8 382	337	-	-	-	497	2 720	33 235	334
10 595	7 580	6 020	908	153	403	-	534	1 925	37 422	335
796	546	333	-	82	7	-	161	-	6 560	336
1 060	429	152	89	66	379	-	-	186	6 556	337
11 514	7 326	5 721	1 531	23	369	-	309	3 487	25 250	338
4 405	3 842	3 529	90	-	385	-	167	11	13 541	339
5 781	2 839	2 242	5	-	-	-	1 170	1 772	20 937	340
18 245	13 307	6 445	6 618	-	94	-	1 991	2 854	67 988	341
1 685	1 229	677	415	-	22	-	48	385	11 374	342
4 469	4 102	3 679	55	17	79	-	212	59	15 569	343
4 534	944	267	661	35	22	-	136	3 395	12 613	344
7 723	5 521	4 022	553	397	159	-	254	1 392	40 683	345
8 413	7 291	4 155	2 866	22	179	-	393	529	32 369	346
7 378	6 371	6 161	204	-	-	-	56	952	18 307	347
3 914	3 071	2 087	454	120	- 400	-	364	759	14 191	348
1 180	1 103	778	8	-	77	-	-	-	14 758	349
5 981	5 328	1 788	3 497	-	105	-	421	127	13 957	350
8 766	6 371	4 352	1 482	-	-	-	-	2 395	36 008	351
7 154	4 651	2 499	1 820	-	132	-	-	2 371	20 971	352
3 694	1 306	1 059	121	-	-	-	51	2 338	10 870	353
15 363	11 000	6 906	3 072	-	29	-	836	3 499	53 599	354
157 140	73 172	55 661	7 513	4 313	6 240	11	11 950	61 454	667 974	355
15 017	9 897	6 371	135	2 549	1 172	-	-	1 400	177 029	356
142 123	63 275	49 290	7 379	1 765	5 069	11	11 950	60 054	490 945	357
142 123	63 275	49 290	7 379	1 765	5 069	11	11 950	60 054	490 945	358
1 404	1 364	1 294	67	-	-	-	-	40	17 513	359
4 359	4 065	3 827	9	91	31	-	172	-	12 195	360
1 626	1 243	1 159	77	-	-	-	263	120	9 443	361
10 735	3 499	2 606	1	108	181	-	6 947	0	54 667	362
14 355	10 394	9 273	76	520	1 552	9	1 624	255	57 264	363
3 835	3 176	2 599	25	-	405	-	254	-	23 715	364
7 633	3 114	2 876	163	136	30	-	86	4 266	19 789	365
6 149	1 848	1 560	1	206	6	-	-	4 088	25 913	366
8 444	7 557	4 810	2 074	207	680	-	-	-	27 329	367
50 377	10 511	6 638	3 654	86	167	-	-	39 613	89 541	368
13 332	10 506	9 284	124	73	1 084	1	1 666	3	84 112	369
4 476	3 642	1 936	651	47	5	1	287	493	27 575	370
13 555	1 569	1 219	12	150	916	-	228	10 692	29 488	371
1 843	788	209	444	139	12	-	422	483	12 402	372
217 877	131 969	100 674	16 976	4 934	9 293	33	19 645	52 003	843 880	373
37 892	17 265	14 276	448	1 021	1 148	-	10 634	7 823	228 122	374
179 985	114 703	86 399	16 528	3 913	8 144	33	9 011	44 180	615 758	375

und Umlagen, Schuldendiensthilfen.- 4) Ohne bzw. abzüglich Steuerbeteiligungen.

Lfd. Nr.	Gemeinden und Gemeindeverbände	Einnahmen des Verwaltungshaushalts								sonstige Einnahmen des Verwaltungshaushalts
		zusammen	Steuern 4) u. steuer- ähnliche Einnahmen	Ge- bühren, zweck- gebundene Abgaben	Einnahmen aus wirtsch. Tätig- keit	Zins- einnahmen	laufd. Übertragungen 3)			
							ins- gesamt	darunter von		
								Bund und Land	Gv, Zweck- verbänden u.ä	
19	20	21	22	23	24	25	26	27		
319	Kreisverwaltung	291 983	2	21 745	3 855	3	258 679	107 637	142 811	7 698
320	Kreisangehörige Gemeinden davon mit:	597 805	332 782	63 784	23 099	221	141 643	110 419	7 634	36 276
321	3000 und mehr Einwohnern	536 744	298 379	56 441	20 990	213	126 479	97 157	6 722	34 241
322	1000 b.u.3000 Einwohnern	60 351	34 179	7 215	2 053	8	15 065	13 176	904	1 832
323	unter 1000 Einwohnern	711	225	128	56	0	99	86	8	203
	Einzelergebnisse der Gemeinden mit 3000 und mehr Einwohnern									
324	Amerang	8 224	5 576	387	144	0	1 390	1 071	54	728
325	Aschau i.Chiemgau	14 208	6 868	2 636	298	3	3 699	2 601	348	704
326	Babensham	5 840	2 703	647	191	0	1 952	1 845	37	347
327	Bad Aibling, St.	48 965	25 171	5 069	1 897	1	12 149	9 288	264	4 678
328	Bernau a.Chiemsee	15 368	6 540	2 837	738	11	4 195	3 854	93	1 048
329	Brannenburg	11 611	6 397	1 279	459	2	3 162	2 893	238	311
330	Bruckmühl, M.	38 037	25 001	3 490	1 087	5	7 025	5 032	344	1 429
331	Edling	9 094	5 418	872	418	15	2 157	2 008	56	215
332	Eiselfing	5 490	3 537	407	85	0	1 398	1 347	42	62
333	Bad Endorf, M.	17 712	10 071	1 671	755	8	5 119	4 068	22	89
334	Bad Feilnbach	20 811	8 901	2 960	321	0	5 618	4 326	83	3 011
335	Feldkirchen-Westerham	27 244	17 990	2 656	1 010	16	4 441	3 723	154	1 131
336	Flintsbach a.Inn	5 762	3 277	719	282	-	1 216	1 038	37	268
337	Frasdorf	5 523	3 496	361	109	-	1 538	1 459	39	20
338	Großkarolinenfeld	13 758	7 055	1 375	248	0	4 720	4 413	264	359
339	Schechen	9 187	5 640	909	435	4	1 921	1 766	53	278
340	Kiefersfelden	15 438	7 452	2 030	401	0	5 093	3 844	476	463
341	Kolbermoor, St.	49 353	24 500	2 648	2 634	7	11 962	8 314	276	7 603
342	Neubeuern, M.	9 660	5 991	1 349	450	-	1 551	1 396	61	319
343	Oberaudorf	11 100	5 193	1 614	404	0	3 631	2 798	183	258
344	*Pfaffing	8 077	5 322	486	368	16	1 698	1 634	26	187
345	Prien a.Chiemsee, M.	33 343	16 687	5 308	1 975	2	5 766	4 634	213	3 606
346	Raubling	23 909	17 274	1 652	533	15	3 797	3 061	218	638
347	Riedering	10 878	5 979	824	186	-	3 693	2 492	93	196
348	Rimsting	10 277	4 928	1 168	412	1	3 642	1 828	1 063	125
349	Rohrdorf	15 004	10 027	1 424	360	-	1 878	1 776	102	1 315
350	*Rott a.Inn	7 934	4 993	994	283	0	1 391	1 272	31	272
351	Stephanskirchen	27 211	15 221	2 541	1 481	44	6 391	3 175	659	1 533
352	Tuntenhausen	13 778	8 035	1 325	325	46	3 874	3 588	159	173
353	Vogtareuth	6 628	3 059	1 060	157	0	1 937	1 661	107	414
354	Wasserburg a.Inn, St.	37 321	20 076	3 745	2 545	18	8 477	4 950	928	2 460
355	Lkr.Starnberg	508 363	236 758	18 536	19 206	760	218 641	94 487	112 464	14 462
356	Kreisverwaltung	162 425	13	100	6 302	173	154 149	44 157	108 080	1 688
357	Kreisangehörige Gemeinden davon mit:	345 937	236 745	18 436	12 903	587	64 493	50 330	4 384	12 773
358	3000 und mehr Einwohnern	345 937	236 745	18 436	12 903	587	64 493	50 330	4 384	12 773
	Einzelergebnisse der Gemeinden mit 3000 und mehr Einwohnern									
359	Berg	17 978	12 686	1 242	628	16	2 942	2 673	151	463
360	Andechs	7 766	5 937	69	321	0	1 372	1 361	0	67
361	Feldafing	10 380	7 375	861	466	5	1 550	1 456	12	122
362	Gauting	44 293	28 911	960	2 206	11	11 577	7 632	1 332	627
363	Gilching	43 502	28 884	1 112	1 136	13	12 022	7 086	224	336
364	Herrsching a.Ammersee	25 242	18 318	843	1 690	8	4 249	3 920	238	134
365	Inning a.Ammersee	12 157	9 163	436	441	4	2 012	1 980	13	102
366	Krailling	16 125	11 943	448	616	21	3 030	2 847	119	68
367	Seefeld	18 835	14 891	589	365	2	2 544	2 234	55	444
368	Pöcking	29 333	23 339	988	674	483	2 779	2 467	7	1 071
369	Starnberg, St.	70 813	41 861	7 504	2 735	12	11 012	8 543	1 358	7 690
370	Tutzing	23 057	14 026	1 877	904	7	5 324	4 258	793	919
371	Weßling	15 933	11 745	1 289	438	3	2 283	2 110	48	176
372	Wörthsee	10 524	7 668	217	285	2	1 797	1 763	33	556
373	Lkr.Traunstein	610 027	225 424	62 424	15 600	302	283 138	131 762	120 184	23 139
374	Kreisverwaltung	186 610	8	9 364	1 328	35	173 719	58 050	112 623	2 156
375	Kreisangehörige Gemeinden	423 417	225 416	53 061	14 271	267	109 419	73 712	7 560	20 983

1) Ohne Verwaltungsgemeinschaften.- 2) Einschl. haushaltstechnischer Verrechnungen.- 3) Erstattungen, Zuweisungen u. Zuschüsse für lfd. Zwecke, allgem. Zuweisungen
*) Mitglied einer Verwaltungsgemeinschaft.

der Gemeinden 1) und Gemeindeverbände 2)
1 000 EUR -

Einnahmen des Vermögenshaushalts									Brutto-Einnahmen (Verwaltungs- und Vermögens- haushalt zusammen) 4)	Lfd. Nr.
zusammen	Darlehens- rück- flüsse	Ver- äußerung von Vermögen	Beiträge und ähnliche Entgelte	Zuweisungen u. Zuschüsse für Investitionen		Schuldenaufnahmen		sonstige Einnahmen des Vermögens- haushalts		
				ins- gesamt	dar.: von Bund und Land	öffent- licher Bereich	Kredit- marktmittel Inn. Darl.			
28	29	30	31	32	33	34	35	36	37	
52 215	7	239	-	6 397	6 326	-	-	45 572	344 198	319
272 151	86	13 898	10 578	28 061	26 474	-	28 454	191 074	869 956	320
228 862	86	9 553	8 345	22 319	21 195	-	25 796	162 763	765 606	321
42 339	-	4 345	2 233	5 586	5 124	-	2 658	27 517	102 690	322
950	-	-	-	156	156	-	-	794	1 661	323
6 458	-	39	827	536	534	-	2 221	2 835	14 682	324
8 109	-	29	307	567	563	-	-	7 207	22 317	325
4 539	-	67	37	649	589	-	1 219	2 567	10 378	326
10 340	-	- 3	92	1 431	1 347	-	-	8 820	59 305	327
4 907	-	5	378	1 242	1 242	-	-	3 283	20 275	328
5 729	-	6	287	456	336	-	2 600	2 380	17 340	329
22 752	12	1 481	1 323	1 946	1 902	-	-	17 990	60 789	330
7 777	-	1 326	288	379	379	-	-	5 784	16 871	331
3 956	-	23	44	754	754	-	-	3 135	9 445	332
9 036	-	44	126	726	250	-	-	8 140	26 748	333
12 352	0	473	116	2 273	2 185	-	4 200	5 290	33 163	334
11 048	-	2 330	407	1 208	1 208	-	-	7 102	38 292	335
783	-	13	3	180	150	-	-	588	6 545	336
1 078	-	137	44	145	145	-	-	751	6 601	337
11 552	-	-	251	891	891	-	4 500	5 910	25 310	338
4 423	6	57	298	903	804	-	-	3 159	13 610	339
5 841	-	169	225	920	575	-	130	4 396	21 279	340
18 089	16	26	494	399	399	-	4 626	12 528	67 442	341
1 613	-	5	73	233	233	-	-	1 301	11 273	342
4 042	-	33	9	177	168	-	1 000	2 824	15 142	343
4 536	-	-	50	231	231	-	-	4 255	12 612	344
9 030	2	1 832	518	430	434	-	-	6 247	42 373	345
8 413	-	40	221	676	669	-	-	7 475	32 322	346
7 368	-	81	137	1 554	1 549	-	2 000	3 595	18 246	347
3 913	-	67	95	286	713	-	-	3 466	14 190	348
700	20	20	421	239	239	-	-	0	15 704	349
5 996	-	7	294	292	292	-	2 800	2 602	13 929	350
8 610	21	37	336	565	565	-	-	7 652	35 821	351
6 448	-	357	567	286	240	-	-	5 237	20 225	352
4 064	-	75	11	180	180	-	-	3 798	10 692	353
15 363	10	777	68	1 563	1 428	-	500	12 445	52 684	354
139 980	867	7 383	2 077	14 607	12 774	-	6 524	108 522	648 343	355
24 845	265	14	-	1 539	1 365	-	-	23 027	187 270	356
115 136	602	7 368	2 077	13 069	11 409	-	6 524	85 495	461 073	357
115 136	602	7 368	2 077	13 069	11 409	-	6 524	85 495	461 073	358
539	74	175	113	177	161	-	-	-	18 517	359
2 982	1	15	-	1 235	1 235	-	-	1 731	10 748	360
691	12	140	36	503	2	-	-	-	11 071	361
13 129	36	868	- 1	1 031	631	-	6 524	4 670	57 422	362
17 064	315	147	1 390	7 323	7 284	-	-	7 889	60 566	363
266	26	29	-	211	211	-	-	-	25 508	364
7 676	2	-	-	94	94	-	-	7 581	19 833	365
5 732	21	3 610	-	79	- 11	-	-	2 023	21 858	366
8 457	6	2 227	140	153	153	-	-	5 931	27 292	367
30 937	12	36	52	22	16	-	-	30 814	60 270	368
8 334	58	50	57	1 797	1 197	-	-	6 371	79 147	369
3 869	25	51	141	148	143	-	-	3 504	26 926	370
13 616	9	6	150	186	186	-	-	13 267	29 549	371
1 843	5	13	-	111	110	-	-	1 714	12 368	372
205 811	677	16 461	10 084	31 518	29 219	- 61	9 907	137 225	815 838	373
34 715	189	660	-	3 446	3 206	-	-	30 420	221 325	374
171 096	488	15 801	10 084	28 072	26 013	- 61	9 907	-	594 513	375

und Umlagen, Schuldendiensthilfen.- 4) Ohne bzw. abzüglich Steuerbeteiligungen.

Lfd. Nr.	Gemeinden und Gemeindeverbände	Einwohner am 30.6. des Berichtsjahres	Ausgaben des Verwaltungshaushalts						Sonstige Ausgaben des Verwaltungshaushalts
			zusammen 4)	Personal- ausgaben	Laufender Sach- aufwand	Zins- ausgaben	Laufende Übertragungen 3) an		
							öffent- lichen Bereich	andere Bereiche	
1	2	3	4	5	6	7	8		
	davon mit:								
376	3000 und mehr Einwohnern	155 732	386 959	82 071	72 851	1 349	109 618	55 940	65 131
377	1000 b.u.3000 Einwohnern	21 479	48 814	7 799	11 081	137	15 007	5 760	9 029
	Einzelergebnisse der Gemeinden mit 3000 und mehr Einwohnern								
378	Altenmarkt a.d.Alz	4 149	10 967	1 490	1 960	-	2 450	1 731	3 337
379	*Bergen	4 923	11 086	2 202	1 757	49	3 998	1 111	1 969
380	Chieming	4 939	10 456	2 000	1 642	35	3 901	922	1 955
381	Fridolfing	4 362	20 680	5 510	3 697	7	5 793	1 545	4 128
382	Grabenstätt	4 391	10 346	2 074	1 437	-	3 530	1 215	2 090
383	Grassau, M.	6 878	16 220	3 485	1 807	24	4 383	2 509	4 013
384	Inzell	4 854	16 136	3 167	4 368	130	2 544	1 900	4 028
385	Kirchanschörling	3 355	8 885	1 455	1 305	0	3 526	1 029	1 571
386	*Marquartstein	3 248	7 171	783	1 098	0	2 719	880	1 690
387	*Obing	4 303	8 099	778	1 301	28	3 045	1 192	1 754
388	Palling	3 475	5 815	895	739	0	1 886	949	1 347
389	Ruhpolding	7 048	20 387	3 736	5 053	213	3 493	4 145	3 747
390	Schnaitsee	3 654	6 428	1 190	1 467	77	2 170	1 227	296
391	Seeon-Seebruck	4 480	10 863	2 506	2 347	3	2 947	197	2 862
392	Siegsdorf	8 371	23 264	4 813	4 345	9	7 483	3 389	3 226
393	Surberg	3 408	6 064	1 764	1 160	17	1 857	224	1 042
394	Tacherting	5 745	10 612	2 079	2 516	62	3 698	2 078	178
395	Tittmoning, St.	5 803	11 774	3 616	2 595	47	3 403	1 176	936
396	Traunreut, St.	20 998	52 836	12 749	8 697	-	17 038	11 330	3 021
397	Traunstein, GKSt.	20 485	61 145	14 222	11 571	513	12 724	9 280	12 836
398	Trostberg, St.	11 214	28 617	6 377	5 321	42	6 959	4 433	5 483
399	Übersee	5 019	9 056	2 243	3 004	72	3 005	732	-
400	Unterwössen	3 577	6 885	1 150	1 353	18	2 039	931	1 395
401	*Waging a.See, M.	7 053	13 168	1 787	2 311	3	5 028	1 812	2 228
402	Lkr.Weilheim-Schongau	135 633	457 879	80 931	69 926	1 296	149 787	84 844	71 096
403	Kreisverwaltung	135 633	165 896	23 244	23 546	394	44 856	38 281	35 576
404	Kreisangehörige Gemeinden	135 633	291 983	57 688	46 380	902	104 931	46 563	35 520
	davon mit:								
405	3000 und mehr Einwohnern	92 838	206 840	43 276	32 978	535	73 231	39 050	17 770
406	1000 b.u.3000 Einwohnern	40 942	81 890	14 005	12 715	348	30 162	7 331	17 328
407	unter 1000 Einwohnern	1 853	3 253	406	687	18	1 538	181	422
	Einzelergebnisse der Gemeinden mit 3000 und mehr Einwohnern								
408	*Altenstadt	3 328	6 613	493	1 545	41	2 418	404	1 712
409	Hohenpeißenberg	3 841	7 047	1 407	1 287	57	2 178	1 235	884
410	Peißenberg, M.	12 660	23 432	4 862	2 836	35	7 148	5 609	2 942
411	Peiting, M.	11 410	26 893	6 009	5 279	55	6 897	3 486	5 167
412	Penzberg, St.	16 610	48 714	9 599	7 956	0	22 569	8 590	0
413	Polling	3 518	7 640	1 809	1 167	27	1 968	811	1 857
414	Schongau, St.	12 413	24 816	6 786	3 689	84	9 796	4 458	2
415	*Seeshaupt	3 257	9 623	1 703	2 038	18	2 746	1 488	1 630
416	Weilheim i.OB, St.	22 587	45 096	8 636	6 085	207	15 519	11 558	3 091
417	Wielenbach	3 214	6 967	1 972	1 097	11	1 992	1 412	484
	Reg.Bez. Niederbayern								
418	Bezirksverwaltung	1 240 642	497 557	28 159	9 167	74	37 783	404 678	17 696
419	Kreisfreie Städte	173 065	529 344	147 523	94 868	7 131	71 239	157 123	51 460
420	Landshut	72 742	237 751	60 063	41 551	2 366	29 583	72 576	31 611
421	Passau	52 557	168 680	47 623	29 105	3 276	21 896	46 931	19 849
422	Straubing	47 766	122 913	39 837	24 212	1 489	19 761	37 615	-
423	Landkreise und ihre Gemeinden	1 067 577	3 382 592	665 101	571 461	16 381	1 006 072	491 120	632 456
424	Kreisverwaltungen	1 067 577	1 037 689	199 836	159 819	4 028	323 852	243 818	106 336
425	Kreisangehörige Gemeinden	1 067 577	2 344 903	465 265	411 642	12 353	682 220	247 303	526 120

1) Ohne Verwaltungsgemeinschaften.- 2) Einschl. haushaltstechnischer Verrechnungen.- 3) Erstattungen, Zuweisungen u. Zuschüsse für lfd. Zwecke, allgem. Zuweisungen
*) Mitglied einer Verwaltungsgemeinschaft.

der Gemeinden 1) und Gemeindeverbände 2)
1 000 EUR -

zusammen	Ausgaben des Vermögenshaushalts								Brutto-Einnahmen (Verwaltungs- und Vermögens- haushalt zusammen) 4)	Lfd. Nr.
	Sachinvestitionen			Investitions- zuweis. u. Darlehen an		Tilgungen an		Sonstige Ausgaben des Vermögens- haushalts		
	ins- gesamt	darunter:		öffent- lichen Bereich	andere Bereiche	öffent- lichen Bereich	andere Bereiche			
9	10	11	12	13	14	15	16	17	18	
162 563	104 686	78 222	16 142	3 848	6 907	27	7 885	39 210	549 522	376
17 423	10 018	8 176	386	65	1 238	6	1 126	4 970	66 236	377
4 293	2 234	1 260	27	1	15	-	-	2 042	15 260	378
3 850	3 404	3 182	95	37	49	4	267	89	14 936	379
6 575	2 432	1 968	56	1 145	-	-	279	2 719	17 031	380
12 717	9 220	5 720	2 230	-	1 893	-	610	994	33 397	381
4 610	2 252	1 687	118	169	118	-	-	2 071	14 956	382
6 671	6 228	4 979	995	63	48	-	187	145	22 892	383
4 196	2 472	2 091	229	8	18	-	590	1 108	20 332	384
3 392	715	603	-	-	548	-	77	2 052	12 277	385
1 612	348	286	1	53	-	4	-	1 207	8 783	386
3 727	3 404	662	2 645	29	6	-	288	-	11 826	387
2 941	1 214	278	326	-	4	-	-	1 723	8 756	388
7 290	6 175	5 220	180	-	17	-	988	110	27 678	389
3 016	2 309	1 232	902	148	182	-	282	94	9 443	390
7 959	6 654	4 874	1 592	146	304	-	-	855	18 822	391
6 438	6 067	4 844	628	45	256	-	-	70	29 702	392
1 654	1 479	751	127	3	0	-	160	11	7 718	393
5 242	4 166	3 960	178	-	198	-	106	771	15 854	394
5 227	4 566	3 957	517	-	298	6	357	-	17 001	395
27 255	7 971	6 756	201	-	79	-	-	19 205	80 091	396
22 444	16 824	12 977	2 983	1 837	142	13	2 137	1 492	83 589	397
6 595	4 145	3 228	128	-	2 101	-	295	54	35 211	398
3 421	2 228	463	1 765	148	-	-	1 044	0	12 477	399
6 784	5 497	5 237	8	17	20	-	217	1 032	13 669	400
4 653	2 679	2 005	211	-	610	-	-	1 364	17 821	401
180 609	111 099	87 318	14 911	1 180	14 275	-	8 615	45 440	638 488	402
51 809	40 371	31 397	5 662	841	5 292	-	1 454	3 851	217 705	403
128 800	70 728	55 921	9 249	338	8 983	-	7 161	41 590	420 783	404
68 994	41 856	34 453	3 951	56	5 284	-	4 725	17 072	275 834	405
56 718	27 538	20 324	5 138	257	3 698	-	2 196	23 029	138 607	406
3 089	1 335	1 143	161	25	1	-	240	1 488	6 341	407
2 915	1 142	404	557	9	66	-	286	1 411	9 527	408
1 716	522	469	- 30	-	120	-	168	906	8 764	409
3 187	2 452	2 142	5	-	103	-	308	324	26 619	410
7 510	4 117	1 862	1 683	-	271	-	2 702	421	34 403	411
25 278	8 584	6 647	747	-	4 322	-	40	12 331	73 991	412
1 720	721	484	14	-	50	-	87	862	9 359	413
11 920	10 762	10 357	46	-	32	-	309	817	36 736	414
1 020	902	647	211	16	-	-	102	-	10 644	415
13 119	12 207	11 133	708	15	320	-	578	-	58 215	416
608	447	309	10	16	-	-	145	1	7 576	417
23 043	12 672	11 640	3	461	8 191	-	615	1 105	520 600	418
186 742	87 511	61 219	15 300	2 347	10 291	12	60 116	26 465	716 086	419
73 311	49 409	30 142	13 920	350	2 596	7	11 047	9 903	311 062	420
78 010	20 429	15 953	522	1 993	5 826	-	33 200	16 562	246 690	421
35 421	17 673	15 124	857	4	1 869	6	15 869	-	158 334	422
1 547 451	950 175	693 629	177 423	13 206	56 407	1 599	115 335	410 729	4 930 043	423
217 502	144 704	118 261	11 724	4 978	18 395	1 479	24 812	23 135	1 255 192	424
1 329 948	805 471	575 368	165 699	8 229	38 012	120	90 523	387 594	3 674 851	425

und Umlagen, Schuldendiensthilfen.- 4) Ohne bzw. abzüglich Steuerbeteiligungen.

Lfd. Nr.	Gemeinden und Gemeindeverbände	Einnahmen des Verwaltungshaushalts								sonstige Einnahmen des Verwaltungshaushalts
		zusammen	Steuern 4) (netto), u. steuerähnliche Einnahmen	Gebühren, zweckgebundene Abgaben	Einnahmen aus wirtsch. Tätigkeit	Zins-einnahmen	laufd. Übertragungen 3)			
							ins-gesamt	darunter von		
								Bund und Land	Gemeinden/Gv, Zweckverbänden u.ä	
19	20	21	22	23	24	25	26	27		
	davon mit:									
376	3000 und mehr Einwohnern	375 310	202 959	45 400	13 009	266	95 217	62 620	7 169	18 458
377	1000 b.u.3000 Einwohnern	48 107	22 456	7 661	1 263	1	14 201	11 092	391	2 525
	Einzelergebnisse der Gemeinden mit 3000 und mehr Einwohnern									
378	Altenmarkt a.d.Alz	9 063	4 772	1 189	148	1	2 610	1 661	324	343
379	*Bergen	10 584	5 436	1 374	412	3	2 882	2 254	116	479
380	Chieming	10 459	6 524	1 589	229	0	1 677	1 225	88	440
381	Fridolfing	22 192	14 847	4 199	416	0	2 410	1 724	209	318
382	Grabenstätt	10 326	7 428	736	213	1	1 748	1 159	213	200
383	Grassau, M.	16 189	7 538	1 934	914	2	5 235	4 000	450	567
384	Inzell	16 401	5 280	4 480	453	11	4 420	3 019	203	1 758
385	Kirchanschörling	8 622	6 707	313	174	24	1 277	985	156	126
386	*Marquartstein	7 175	3 553	1 448	133	0	1 810	1 475	- 1	231
387	*Obing	8 091	3 962	492	238	0	2 904	2 227	416	495
388	Palling	5 819	3 397	304	90	0	2 013	1 788	85	15
389	Ruhpolding	20 376	7 192	4 568	617	0	5 948	4 254	116	2 051
390	Schnaitsee	6 434	3 114	614	139	4	2 415	1 924	153	148
391	Seeon-Seebruck	10 874	5 798	2 196	394	0	1 740	1 660	41	747
392	Siegsdorf	23 139	14 252	2 440	720	14	4 893	2 396	650	821
393	Surberg	6 080	2 994	492	151	2	2 338	2 062	136	103
394	Tacherting	9 854	5 488	1 288	251	-	2 526	1 613	314	301
395	Tittmoning, St.	11 659	7 535	368	323	19	3 284	2 126	247	130
396	Traunreut, St.	42 799	21 876	2 532	1 231	169	13 754	6 749	468	3 237
397	Traunstein, GKSt.	60 146	31 136	7 460	3 987	8	13 296	7 502	1 150	4 259
398	Trostberg, St.	28 632	17 203	2 566	823	7	6 993	3 505	821	1 040
399	Übersee	10 386	5 937	1 427	250	0	2 646	2 423	175	126
400	Unterwössen	6 871	3 178	727	110	-	2 758	2 302	166	97
401	*Waging a.See, M.	13 136	7 812	663	594	0	3 640	2 588	474	428
402	Lkr.Weilheim-Schongau	447 652	170 714	28 597	14 499	326	222 395	105 475	102 855	11 121
403	Kreisverwaltung	166 641	-	9 217	1 200	41	148 460	47 609	97 586	7 723
404	Kreisangehörige Gemeinden	281 012	170 714	19 380	13 300	285	73 936	57 866	5 269	3 398
	davon mit:									
405	3000 und mehr Einwohnern	196 490	123 412	12 163	9 267	263	51 142	37 725	4 108	243
406	1000 b.u.3000 Einwohnern	81 244	45 586	6 837	3 918	21	21 830	19 399	1 124	3 053
407	unter 1000 Einwohnern	3 278	1 716	380	115	0	964	742	38	102
	Einzelergebnisse der Gemeinden mit 3000 und mehr Einwohnern									
408	*Altenstadt	6 597	3 993	660	216	1	1 461	1 176	38	266
409	Hohenpeißenberg	6 988	3 885	891	197	0	1 822	1 750	6	192
410	Peißenberg, M.	23 506	12 870	461	665	3	9 247	7 210	185	260
411	Peiting, M.	26 877	15 099	2 836	667	0	6 697	4 653	91	1 578
412	Penzberg, St.	36 488	27 347	1 780	2 837	221	9 509	6 443	854	- 5 205
413	Polling	7 663	3 762	595	170	- 1	1 787	1 645	-	1 350
414	Schongau, St.	26 601	18 883	1 234	1 859	29	4 256	1 940	592	340
415	*Seeshaupt	9 635	4 850	792	633	2	2 598	1 244	1 228	759
416	Weilheim i.OB, St.	45 144	29 381	2 367	1 906	9	10 925	10 085	363	557
417	Wielenbach	6 991	3 341	547	116	-	2 839	1 578	751	148
	Reg.Bez. Niederbayern									
418	Bezirksverwaltung	494 058	-	2 822	2 878	11	485 491	116 433	304 398	2 856
419	Kreisfreie Städte	555 280	257 681	43 616	17 364	1 723	205 902	155 501	13 162	28 995
420	Landshut	240 219	110 785	17 814	6 055	158	88 303	62 587	5 596	17 104
421	Passau	169 655	73 136	16 719	5 347	1 534	64 341	47 193	2 301	8 578
422	Straubing	145 407	73 760	9 083	5 962	30	53 258	45 722	5 264	3 313
423	Landkreise und ihre Gemeinden	3 423 392	1 323 496	256 292	87 256	3 421	1 629 236	886 676	631 645	123 692
424	Kreisverwaltungen	1 076 252	132	25 905	8 852	273	1 025 896	393 862	606 369	15 195
425	Kreisangehörige Gemeinden	2 347 140	1 323 365	230 386	78 404	3 148	603 339	492 814	25 277	108 497

1) Ohne Verwaltungsgemeinschaften.- 2) Einschl. haushaltstechnischer Verrechnungen.- 3) Erstattungen, Zuweisungen u. Zuschüsse für lfd. Zwecke, allgem. Zuweisungen
*) Mitglied einer Verwaltungsgemeinschaft.

der Gemeinden 1) und Gemeindeverbände 2)
1 000 EUR -

Einnahmen des Vermögenshaushalts									Brutto-Einnahmen (Verwaltungs- und Vermögens- haushalt zusammen) 4)	Lfd. Nr.
zusammen	Darlehens- rück- flüsse	Ver- äußerung von Vermögen	Beiträge und ähnliche Entgelte	Zuweisungen u. Zuschüsse für Investitionen		Schuldenaufnahmen		sonstige Einnahmen des Vermögens- haushalts		
				ins- gesamt	dar.: von Bund und Land	öffent- licher Bereich	Kredit- marktmittel Inn. Darl.			
28	29	30	31	32	33	34	35	36	37	
153 091	485	13 768	9 042	23 125	21 126	-	9 907	96 764	528 401	376
18 005	4	2 033	1 041	4 947	4 887	- 61	-	10 041	66 112	377
3 846	-	76	100	405	366	-	-	3 265	12 909	378
6 644	3	965	2 223	539	538	-	1 136	1 778	17 228	379
6 577	-	6	165	477	443	-	-	5 928	17 036	380
12 734	-	141	65	967	779	-	-	11 561	34 926	381
4 284	-	808	601	465	465	-	-	2 410	14 610	382
6 335	-	300	174	1 411	1 411	-	-	4 451	22 524	383
4 156	3	285	176	896	891	-	-	2 796	20 557	384
3 253	3	- 1	54	476	99	-	51	2 669	11 875	385
1 687	-	-	17	150	150	-	-	1 521	8 862	386
3 304	-	1 220	195	315	268	-	-	1 574	11 395	387
2 675	-	568	10	751	751	-	-	1 346	8 495	388
7 472	-	1 142	405	1 656	1 314	-	1 800	2 470	27 848	389
3 016	3	667	92	509	508	-	-	1 745	9 449	390
7 975	-	209	25	788	786	-	3 000	3 953	18 849	391
9 424	-	1 247	605	699	606	-	-	6 872	32 563	392
1 654	-	8	15	669	669	-	-	963	7 735	393
5 051	-	205	1 906	720	561	-	1 000	1 219	14 905	394
4 128	-	1 535	567	350	322	-	275	1 401	15 788	395
14 599	43	1 433	675	1 448	1 108	-	-	11 000	57 398	396
24 500	28	1 352	566	4 394	4 059	-	1 223	16 937	84 646	397
6 903	1	542	228	803	797	-	-	5 329	35 535	398
1 408	-	504	146	336	353	-	422	-	11 795	399
6 812	-	-	31	3 594	3 580	-	1 000	2 187	13 683	400
4 653	400	554	-	311	304	-	-	3 387	17 789	401
176 523	1 893	13 831	6 039	31 155	30 500	-	13 803	109 803	624 176	402
51 964	1 291	959	-	13 388	13 346	-	7 800	28 526	218 605	403
124 559	602	12 873	6 039	17 766	17 154	-	6 003	81 277	405 571	404
64 541	581	5 595	2 314	8 743	8 262	-	6 000	41 307	261 031	405
56 730	21	7 077	3 629	8 770	8 638	-	3	37 230	137 974	406
3 288	-	201	96	253	253	-	-	2 739	6 566	407
2 921	2	147	83	267	255	-	-	2 421	9 518	408
1 614	1	17	42	378	378	-	-	1 175	8 602	409
5 013	4	45	17	2 059	1 994	-	-	2 889	28 519	410
7 223	-	1 481	246	1 163	1 106	-	-	4 334	34 100	411
25 278	20	980	39	994	975	-	-	23 245	61 766	412
2 191	-	1 223	253	141	141	-	-	575	9 854	413
3 450	521	429	181	2 317	2 058	-	-	2	30 051	414
1 427	11	3	-	163	160	-	-	1 250	11 062	415
14 189	23	1 270	1 423	1 077	1 065	-	6 000	4 395	59 333	416
1 234	-	0	29	185	131	-	-	1 020	8 225	417
21 624	145	207	-	19	-	-	5 730	15 524	515 682	418
186 624	186	29 182	1 547	25 711	22 497	-	71 121	58 877	741 905	419
76 221	162	10 294	153	10 055	9 423	-	25 850	29 705	316 439	420
69 556	8	1 804	647	7 926	7 278	-	30 000	29 171	239 211	421
40 847	16	17 084	746	7 730	5 796	-	15 271	-	186 254	422
1 520 618	4 540	116 122	84 462	260 047	249 096	-	97 344	958 102	4 944 010	423
193 282	691	1 343	58	56 663	54 759	-	17 895	116 633	1 269 534	424
1 327 336	3 850	114 779	84 405	203 385	194 337	-	79 449	841 469	3 674 476	425

und Umlagen, Schuldendiensthilfen.- 4) Ohne bzw. abzüglich Steuerbeteiligungen.

Lfd. Nr.	Gemeinden und Gemeindeverbände	Einwohner am 30.6. des Berichtsjahres	Ausgaben des Verwaltungshaushalts						Sonstige Ausgaben des Verwaltungshaushalts
			zusammen 4)	Personal- ausgaben	Laufender Sach- aufwand	Zins- ausgaben	Laufende Übertragungen 3) an		
							öffent- lichen Bereich	andere Bereiche	
1	2	3	4	5	6	7	8		
427	Lkr.Deggendorf	119 204	363 713	77 237	51 525	1 990	95 561	63 800	73 600
428	Kreisverwaltung	119 204	112 951	24 688	13 542	1 006	30 806	31 947	10 962
429	Kreisangehörige Gemeinden	119 204	250 762	52 549	37 983	984	64 754	31 853	62 638
	davon mit:								
430	3000 und mehr Einwohnern	93 429	203 199	45 959	29 705	853	49 611	25 829	51 243
431	1000 b.u.3000 Einwohnern	24 887	45 821	6 465	8 001	131	14 557	5 798	10 869
432	unter 1000 Einwohnern	888	1 742	126	277	0	587	227	526
	Einzelergebnisse der Gemeinden mit 3000 und mehr Einwohnern								
433	Bernried	4 711	8 362	2 433	1 363	-	2 082	433	2 051
434	Deggendorf, GKSt.	33 637	82 728	22 292	12 137	536	17 415	11 045	19 303
435	Hengersberg, M.	7 767	18 383	2 031	1 244	61	5 001	2 181	7 864
436	Künzing	3 171	5 814	1 254	1 168	49	1 579	365	1 399
437	Metten, M.	4 164	7 724	1 424	1 347	6	2 466	1 008	1 474
438	Offenberg	3 416	6 427	1 815	992	-	1 737	264	1 619
439	Osterhofen, St.	11 707	22 702	3 641	3 096	58	6 023	4 378	5 505
440	Plattling, St.	13 013	28 216	6 619	3 769	-	6 985	3 659	7 183
441	*Schöllnach, M.	4 848	9 170	1 109	1 340	53	3 075	1 422	2 169
442	Stephansposching	3 166	6 133	1 848	1 161	16	1 493	240	1 375
443	Winzer, M.	3 829	7 539	1 493	2 086	72	1 753	834	1 300
444	Lkr.Freyung-Grafenau	78 353	242 952	47 046	43 296	2 080	67 255	42 154	41 121
445	Kreisverwaltung	78 353	75 758	16 075	11 326	564	20 035	20 486	7 271
446	Kreisangehörige Gemeinden	78 353	167 194	30 971	31 969	1 516	47 220	21 669	33 850
	davon mit:								
447	3000 und mehr Einwohnern	49 169	110 466	19 861	21 802	965	28 549	16 014	23 276
448	1000 b.u.3000 Einwohnern	26 776	52 388	10 445	9 299	511	16 871	5 199	10 064
449	unter 1000 Einwohnern	2 408	4 340	664	868	41	1 800	456	510
	Einzelergebnisse der Gemeinden mit 3000 und mehr Einwohnern								
450	Freyung, St.	7 163	21 857	3 917	4 630	350	4 526	3 131	5 304
451	Grafenau, St.	8 249	22 823	3 610	3 757	108	5 538	4 502	5 308
452	Hohenau	3 311	5 685	1 249	1 061	49	2 058	40	1 228
453	Jandelsbrunn	3 318	7 376	1 279	1 135	52	2 005	1 238	1 668
454	Neureichenau	4 438	7 798	1 539	2 422	15	2 034	1 073	716
455	Röhrnbach, M.	4 358	10 140	2 232	1 487	42	2 398	1 138	2 843
456	*Schönberg, M.	3 844	7 964	987	1 667	79	2 820	1 147	1 262
457	Spiegelau	3 904	8 114	1 574	2 412	52	2 013	1 089	974
458	Waldkirchen, St.	10 584	18 710	3 474	3 231	220	5 156	2 655	3 973
459	Lkr.Kelheim	122 598	354 564	70 400	62 127	744	111 521	54 240	55 532
460	Kreisverwaltung	122 598	120 597	21 515	21 068	240	37 656	29 266	10 852
461	Kreisangehörige Gemeinden	122 598	233 967	48 885	41 058	504	73 865	24 974	44 680
	davon mit:								
462	3000 und mehr Einwohnern	101 604	196 844	41 358	35 025	459	59 127	23 562	37 313
463	1000 b.u.3000 Einwohnern	20 050	35 241	7 273	5 844	42	14 006	1 359	6 718
464	unter 1000 Einwohnern	944	1 882	254	189	3	732	53	650
	Einzelergebnisse der Gemeinden mit 3000 und mehr Einwohnern								
465	Abensberg, St.	13 932	26 059	6 134	3 792	91	7 777	3 083	5 181
466	Bad Abbach, M.	12 396	23 688	4 920	4 057	235	5 706	3 546	5 224
467	*Ihrlstein	4 243	6 031	539	481	1	2 616	824	1 570
468	Kelheim, St.	16 764	31 884	7 563	5 230	19	9 697	5 083	4 292
469	*Langquaid, M.	5 778	10 035	2 743	4 020	28	3 219	24	-
470	Mainburg, St.	15 199	29 508	5 570	4 866	29	9 565	4 423	5 056
471	Neustadt a.d.Donau, St.	14 487	34 448	5 740	6 372	28	8 800	3 311	10 197
472	Riedenburg, St.	6 075	12 492	4 355	2 739	-	2 857	815	1 725
473	Rohr i.NB, M.	3 345	5 928	1 353	881	9	1 495	996	1 194
474	*Saal a.d.Donau	5 405	9 478	1 485	1 599	-	4 773	737	884
475	*Siegenburg, M.	3 980	7 292	955	986	20	2 622	720	1 989
476	Lkr.Landshut	159 157	536 007	108 814	84 191	767	162 016	73 013	107 206
477	Kreisverwaltung	159 157	184 699	26 931	28 786	370	50 203	41 169	37 240
478	Kreisangehörige Gemeinden	159 157	351 308	81 883	55 404	398	111 813	31 845	69 965

1) Ohne Verwaltungsgemeinschaften.- 2) Einschl. haushaltstechnischer Verrechnungen.- 3) Erstattungen, Zuweisungen u. Zuschüsse für lfd. Zwecke, allgem. Zuweisungen
*) Mitglied einer Verwaltungsgemeinschaft.

der Gemeinden 1) und Gemeindeverbände 2)
1 000 EUR -

zusammen	Ausgaben des Vermögenshaushalts								Brutto-Einnahmen (Verwaltungs- und Vermögens- haushalt zusammen) 4)	Lfd. Nr.
	Sachinvestitionen			Investitions- zuweis. u. Darlehen an		Tilgungen an		Sonstige Ausgaben des Vermögens- haushalts		
	ins- gesamt	darunter:		öffent- lichen Bereich	andere Bereiche	öffent- lichen Bereich	andere Bereiche			
9	10	Bau- maßnahmen	Erwerb von unbewegl. Vermögen	13	14	15	16	17	18	
160 570	85 029	62 238	13 371	3 433	4 953	23	15 194	51 939	524 283	427
37 298	24 458	18 977	2 673	1 601	220	-	8 077	2 941	150 249	428
123 273	60 570	43 261	10 698	1 833	4 733	23	7 117	48 998	374 035	429
86 746	45 941	32 631	8 350	1 625	4 623	23	5 057	29 477	289 944	430
33 749	13 366	9 473	2 347	208	109	-	1 952	18 114	79 570	431
2 778	1 263	1 157	1	-	1	-	108	1 406	4 520	432
8 547	955	759	6	34	12	-	-	7 545	16 909	433
24 692	13 452	7 091	4 734	334	727	-	2 599	7 580	107 419	434
10 107	4 019	3 478	61	356	108	-	344	5 281	28 490	435
2 212	1 294	999	2	35	5	23	239	616	8 026	436
4 259	1 934	908	872	398	9	-	104	1 814	11 983	437
4 974	2 858	1 655	1 023	337	43	-	-	1 737	11 402	438
6 133	3 143	1 843	684	57	2 525	-	395	13	28 836	439
11 497	11 301	10 503	264	74	122	-	-	-	39 713	440
4 983	1 222	1 013	29	-	1	-	849	2 910	14 152	441
3 045	2 124	1 636	135	-	12	-	225	683	9 177	442
6 297	3 640	2 746	539	-	1 059	-	302	1 295	13 836	443
110 193	62 119	53 178	3 001	918	6 515	-	19 685	20 955	353 145	444
14 651	8 213	7 321	22	125	4 014	-	2 259	40	90 409	445
95 542	53 906	45 857	2 978	793	2 501	-	17 427	20 915	262 736	446
61 732	30 864	25 576	1 970	730	1 317	-	13 760	15 062	172 198	447
31 241	21 438	18 950	996	28	576	-	3 495	5 704	83 629	448
2 569	1 605	1 331	13	35	608	-	172	149	6 908	449
13 681	10 769	9 652	696	-	28	-	1 196	1 688	35 539	450
12 358	3 357	2 169	380	464	183	-	5 901	2 453	35 181	451
4 002	2 332	2 111	66	-	1	-	1 292	378	9 687	452
4 642	4 020	3 107	483	-	2	-	234	387	12 018	453
8 201	1 447	1 273	-	-	6	-	67	6 682	16 000	454
4 921	2 879	2 152	133	-	217	-	1 273	552	15 061	455
3 687	1 239	1 077	3	-	97	-	1 910	440	11 651	456
2 350	1 619	1 161	173	265	177	-	289	0	10 464	457
7 889	3 203	2 875	34	-	606	-	1 599	2 482	26 599	458
118 644	73 260	53 791	12 678	2 212	4 926	-	9 082	29 164	473 207	459
13 764	6 434	5 188	370	169	854	-	2 840	3 466	134 361	460
104 879	66 825	48 603	12 308	2 043	4 071	-	6 242	25 698	338 846	461
75 858	54 027	39 686	8 944	1 731	3 201	-	6 029	10 870	272 702	462
27 515	12 366	8 520	3 359	312	804	-	213	13 819	62 757	463
1 506	432	397	4	-	66	-	-	1 008	3 388	464
7 580	5 912	4 763	236	470	110	-	1 080	8	33 639	465
10 231	6 569	5 564	636	364	57	-	2 494	747	33 919	466
3 143	3 091	2 870	1	21	3	-	-	28	9 173	467
10 160	9 042	7 686	480	56	485	-	577	-	42 044	468
4 765	3 018	2 058	960	-	1 257	-	490	-	14 800	469
9 313	8 079	3 807	3 140	397	332	-	325	180	38 821	470
11 249	6 459	3 985	1 790	408	200	-	910	3 271	45 698	471
5 826	4 049	3 054	582	15	255	-	-	1 506	18 318	472
4 673	2 103	1 765	16	-	300	-	153	2 117	10 601	473
3 101	3 027	2 104	575	-	38	-	-	36	12 579	474
5 818	2 677	2 030	529	-	164	-	-	2 977	13 110	475
275 149	158 654	112 589	34 115	1 191	5 768	-	9 774	99 763	811 156	476
44 565	29 165	23 073	4 523	390	97	-	2 240	12 672	229 263	477
230 584	129 489	89 515	29 593	800	5 670	-	7 533	87 091	581 892	478

und Umlagen, Schuldendiensthilfen.- 4) Ohne bzw. abzüglich Steuerbeteiligungen.

Lfd. Nr.	Gemeinden und Gemeindeverbände	Einnahmen des Verwaltungshaushalts								sonstige Einnahmen des Verwaltungshaushalts
		zusammen	Steuern 4) u. steuer-ähnliche Einnahmen	Gebühren, zweckgebundene Abgaben	Einnahmen aus wirtsch. Tätigkeit	Zins-einnahmen	laufd. Übertragungen 3)			
							insgesamt	darunter von		
								Bund und Land	Gemeinden/ Gv, Zweckverbänden u.ä.	
19	20	21	22	23	24	25	26	27		
427	Lkr.Deggendorf	364 266	141 642	21 935	8 390	62	180 963	104 184	60 969	11 273
428	Kreisverwaltung	113 198	-	148	329	-	111 717	48 444	59 767	1 003
429	Kreisangehörige Gemeinden	251 069	141 642	21 787	8 061	62	69 246	55 740	1 203	10 270
	davon mit:									
430	3000 und mehr Einwohnern	203 579	117 667	16 568	6 639	44	53 580	41 537	965	9 082
431	1000 b.u.3000 Einwohnern	45 753	22 935	5 039	1 378	18	15 226	13 863	217	1 158
432	unter 1000 Einwohnern	1 736	1 040	180	45	1	440	340	20	30
	Einzelergebnisse der Gemeinden mit 3000 und mehr Einwohnern									
433	Bernried	8 367	3 535	1 130	104	1	3 396	3 055	23	202
434	Deggendorf, GKSt.	82 523	45 500	7 245	3 330	24	21 554	16 057	461	4 870
435	Hengersberg, M.	18 362	13 237	1 193	282	0	3 314	2 775	131	336
436	Künzing	5 871	2 798	704	136	0	1 841	1 719	99	392
437	Metten, M.	7 685	4 580	950	143	0	1 797	1 606	48	215
438	Offenberg	6 419	3 924	676	122	0	1 595	1 436	10	102
439	Osterhofen, St.	22 970	13 302	452	627	2	7 003	4 841	86	1 585
440	Plattling, St.	28 780	19 231	867	1 232	16	6 420	4 124	52	1 015
441	*Schöllnach, M.	9 130	4 954	1 022	284	0	2 653	2 131	-	216
442	Stephansposching	5 937	3 583	646	107	1	1 514	1 359	41	85
443	Winzer, M.	7 535	3 021	1 682	271	0	2 494	2 435	14	66
	Einzelergebnisse der Gemeinden mit 3000 und mehr Einwohnern									
444	Lkr.Freyung-Grafenau	244 089	79 966	19 764	5 983	233	128 124	76 272	42 476	10 020
445	Kreisverwaltung	76 287	48	308	611	222	73 890	32 859	40 352	1 208
446	Kreisangehörige Gemeinden	167 802	79 918	19 456	5 372	11	54 233	43 413	2 123	8 812
	davon mit:									
447	3000 und mehr Einwohnern	111 261	56 374	12 756	3 469	1	32 777	23 858	1 379	5 884
448	1000 b.u.3000 Einwohnern	52 222	21 919	6 048	1 808	10	19 691	17 907	705	2 746
449	unter 1000 Einwohnern	4 319	1 625	651	95	0	1 766	1 647	39	182
	Einzelergebnisse der Gemeinden mit 3000 und mehr Einwohnern									
450	Freyung, St.	21 873	11 236	3 245	954	5	4 297	1 805	355	2 136
451	Grafenau, St.	22 910	11 850	2 945	498	0	6 885	3 379	700	732
452	Hohenau	5 721	2 377	533	83	-	2 300	2 233	31	427
453	Jandelsbrunn	7 335	4 629	563	148	0	1 729	1 122	7	265
454	Neureichenau	8 634	3 606	775	201	-	3 251	2 867	150	801
455	Röhrnbach, M.	10 150	6 145	1 224	218	0	2 133	1 668	7	430
456	*Schönberg, M.	7 960	3 608	1 159	327	0	2 418	1 930	9	448
457	Spiegelau	7 982	2 673	1 193	378	0	3 247	2 690	57	491
458	Waldkirchen, St.	18 696	10 248	1 120	661	- 4	6 516	6 163	62	155
	Einzelergebnisse der Gemeinden mit 3000 und mehr Einwohnern									
459	Lkr.Kelheim	359 217	152 345	22 374	9 073	66	166 432	92 291	67 159	8 927
460	Kreisverwaltung	120 221	84	6 082	2 119	5	109 534	42 464	64 694	2 398
461	Kreisangehörige Gemeinden	238 996	152 261	16 291	6 955	61	56 899	49 827	2 465	6 528
	davon mit:									
462	3000 und mehr Einwohnern	199 861	127 507	13 788	6 164	20	46 597	40 583	1 802	5 784
463	1000 b.u.3000 Einwohnern	37 322	23 602	2 392	754	41	9 854	8 805	664	679
464	unter 1000 Einwohnern	1 813	1 152	111	37	0	448	439	-	65
	Einzelergebnisse der Gemeinden mit 3000 und mehr Einwohnern									
465	Abensberg, St.	26 157	17 631	783	542	0	6 625	5 948	97	576
466	Bad Abbach, M.	23 871	13 265	1 851	589	0	7 146	6 753	194	1 020
467	*Ihrlerstein	6 063	3 857	35	234	1	1 901	1 884	11	35
468	Kelheim, St.	31 788	20 862	1 146	1 601	4	7 566	5 558	340	609
469	*Langquaid, M.	12 213	7 103	928	237	10	3 751	3 393	317	184
470	Mainburg, St.	29 988	20 273	2 839	847	2	5 898	4 917	390	128
471	Neustadt a.d.Donau, St.	34 684	25 032	2 953	925	0	3 934	3 785	77	1 840
472	Riedenburg, St.	12 467	5 734	1 641	459	0	4 124	3 197	140	510
473	Rohr i.NB, M.	5 898	3 086	447	166	1	2 107	1 896	116	90
474	*Saal a.d.Donau	9 446	6 519	680	309	2	1 336	1 264	15	600
475	*Siegenburg, M.	7 286	4 144	485	256	0	2 208	1 988	106	193
	Einzelergebnisse der Gemeinden mit 3000 und mehr Einwohnern									
476	Lkr.Landshut	537 467	220 908	41 045	13 027	220	239 617	117 204	106 080	22 651
477	Kreisverwaltung	183 944	-	13 782	2 371	2	160 798	53 582	101 881	6 991
478	Kreisangehörige Gemeinden	353 524	220 908	27 262	10 656	218	78 820	63 621	4 198	15 660

1) Ohne Verwaltungsgemeinschaften.- 2) Einschl. haushaltstechnischer Verrechnungen.- 3) Erstattungen, Zuweisungen u. Zuschüsse für lfd. Zwecke, allgem. Zuweisungen
*) Mitglied einer Verwaltungsgemeinschaft.

der Gemeinden 1) und Gemeindeverbände 2)
1 000 EUR -

Einnahmen des Vermögenshaushalts										Brutto-Einnahmen (Verwaltungs- und Vermögens- haushalt zusammen) 4)	Lfd. Nr.
zusammen	Darlehens- rück- flüsse	Ver- äußerung von Vermögen	Beiträge und ähnliche Entgelte	Zuweisungen u. Zuschüsse für Investitionen		Schuldenaufnahmen		sonstige Einnahmen des Vermögens- haushalts			
				ins- gesamt	dar.: von Bund und Land	öffent- licher Bereich	Kredit- marktmittel Inn. Darl.				
28	29	30	31	32	33	34	35	36	37		
175 151	133	8 496	5 308	32 364	31 054	-	13 553	115 297	539 418	427	
39 639	45	31	-	13 172	12 717	-	10 068	16 323	152 836	428	
135 513	88	8 465	5 308	19 193	18 337	-	3 485	98 974	386 581	429	
99 314	33	5 999	3 475	13 063	12 386	-	2 114	74 630	302 894	430	
33 185	53	2 380	1 748	5 618	5 441	-	1 268	22 119	78 938	431	
3 013	1	86	85	512	510	-	104	2 225	4 749	432	
8 502	-	9	48	438	438	-	-	8 008	16 869	433	
26 911	18	1 639	638	2 768	2 542	-	751	21 098	109 434	434	
10 107	4	3	23	2 475	2 473	-	-	7 601	28 469	435	
2 189	-	-	77	494	469	-	-	1 619	8 061	436	
3 764	-	206	29	365	365	-	-	3 164	11 449	437	
4 984	1	691	710	221	221	-	-	3 362	11 403	438	
9 360	2	1 214	652	945	585	-	-	6 547	32 331	439	
19 366	9	1 707	721	3 296	3 293	-	-	13 634	48 146	440	
5 000	-	330	43	260	210	-	363	4 004	14 130	441	
3 214	-	135	360	484	473	-	-	2 235	9 151	442	
5 916	-	64	174	1 318	1 318	-	1 000	3 360	13 451	443	
110 790	373	4 513	4 217	30 518	30 068	-	14 427	56 742	354 879	444	
13 790	373	462	-	3 511	3 509	-	1 600	7 844	90 077	445	
96 999	-	4 051	4 217	27 007	26 558	-	12 827	48 898	264 802	446	
61 024	-	3 060	2 461	11 235	10 869	-	9 273	34 994	172 284	447	
33 453	-	948	1 680	14 126	14 046	-	3 553	13 146	85 675	448	
2 523	-	44	75	1 646	1 643	-	-	758	6 842	449	
13 190	-	286	363	4 706	4 705	-	-	7 835	35 064	450	
12 364	-	49	118	993	973	-	4 779	6 424	35 274	451	
4 015	-	286	53	678	652	-	1 930	1 067	9 736	452	
4 436	-	114	332	1 239	1 223	-	-	2 751	11 770	453	
8 211	-	196	110	622	526	-	-	7 283	16 845	454	
5 026	-	64	1	509	453	-	837	3 615	15 176	455	
3 564	-	1 416	262	510	506	-	400	976	11 525	456	
2 530	-	321	963	459	459	-	-	786	10 512	457	
7 688	-	327	259	1 518	1 373	-	1 328	4 256	26 384	458	
115 212	780	7 265	4 012	20 291	19 304	-	4 056	78 810	474 429	459	
15 117	-	339	-	2 674	2 674	-	-	12 104	135 339	460	
100 094	780	6 926	4 012	17 617	16 630	-	4 056	66 705	339 090	461	
72 363	780	5 611	3 218	12 894	11 928	-	4 056	45 805	272 224	462	
26 174	-	1 315	783	4 389	4 367	-	-	19 686	63 496	463	
1 558	-	-	11	334	334	-	-	1 214	3 371	464	
8 906	-	69	-	1 807	1 629	-	-	7 030	35 063	465	
9 870	-	540	172	1 628	1 322	-	1 632	5 898	33 740	466	
3 112	-	8	58	779	779	-	-	2 268	9 175	467	
9 704	-	1 424	288	1 604	1 459	-	1 750	4 638	41 492	468	
3 719	17	1 064	1 409	1 229	1 148	-	-	-	15 932	469	
7 696	762	510	166	471	469	-	-	5 788	37 684	470	
11 239	-	557	246	1 647	1 631	-	-	8 788	45 923	471	
4 353	-	1 143	104	1 687	1 454	-	114	1 305	16 820	472	
4 665	-	40	108	844	843	-	560	3 113	10 563	473	
3 101	1	26	89	290	290	-	-	2 695	12 547	474	
5 997	-	229	578	908	905	-	-	4 282	13 283	475	
261 496	438	26 025	7 920	33 979	32 846	-	6 419	186 714	798 963	476	
45 669	204	75	-	8 816	8 801	-	3 888	32 686	229 613	477	
215 827	234	25 951	7 920	25 163	24 045	-	2 531	-	569 350	478	

und Umlagen, Schuldendiensthilfen.- 4) Ohne bzw. abzüglich Steuerbeteiligungen.

Lfd. Nr.	Gemeinden und Gemeindeverbände	Einwohner am 30.6. des Berichtsjahres	Ausgaben des Verwaltungshaushalts						Sonstige Ausgaben des Verwaltungshaushalts
			zusammen 4)	Personal-ausgaben	Laufender Sach-aufwand	Zins-ausgaben	Laufende Übertragungen 3) an		
							öffent-lichen Bereich	andere Bereiche	
1	2	3	4	5	6	7	8		
davon mit:									
479	3000 und mehr Einwohnern	131 861	301 181	73 957	47 210	276	91 741	28 382	59 614
480	1000 b.u.3000 Einwohnern	25 586	47 576	7 641	7 690	121	18 665	3 455	10 004
481	unter 1000 Einwohnern	1 710	2 552	286	504	-	1 406	7	348
Einzelergebnisse der Gemeinden mit 3000 und mehr Einwohnern									
482	Adlkofen	4 344	7 843	2 162	1 464	29	2 228	354	1 606
483	Altdorf	11 140	25 827	3 848	2 897	22	6 939	5 214	6 907
484	Bodenkirchen	5 304	9 805	2 372	1 613	0	2 595	786	2 438
485	Buch a.Erlbach	3 942	8 810	2 603	1 680	2	2 515	826	1 184
486	Eching	4 143	10 655	4 555	1 523	87	3 136	355	1 000
487	Ergolding, M.	12 535	39 720	7 437	7 754	-	13 539	6 148	4 842
488	*Ergoldsbach, M.	8 052	13 992	2 868	1 429	37	5 982	366	3 311
489	Essenbach, M.	12 039	25 378	8 930	7 127	1	8 705	614	-
490	*Furth	3 620	6 345	457	516	11	2 785	1 822	754
491	Geisenhausen, M.	7 360	22 462	3 834	2 422	1	6 595	2 147	7 462
492	Hohenthann	4 143	7 738	2 595	1 287	31	2 117	268	1 440
493	Kumhausen	5 474	11 993	2 807	1 569	-	3 271	918	3 428
494	Neufahrn i.NB	4 231	7 560	2 974	1 165	-	2 615	495	311
495	Niederaichbach	3 965	7 961	2 197	1 314	0	3 393	169	889
496	Pfeffenhausen, M.	5 141	9 589	1 231	1 732	2	2 763	1 210	2 652
497	Rottenburg/Laaberg, St.	8 354	17 459	5 393	2 208	24	4 120	2 511	3 202
498	Tiefenbach	3 817	7 555	1 789	909	-	2 872	794	1 192
499	*Velden, M.	6 584	13 102	3 288	1 603	14	4 697	453	3 047
500	Vilsbiburg, St.	12 134	34 402	9 287	4 726	4	7 564	1 887	10 934
501	Bruckberg	5 539	12 986	3 329	2 272	11	3 312	1 046	3 016
502	Lkr.Passau	192 230	568 566	108 969	102 954	3 782	165 885	86 933	100 044
503	Kreisverwaltung	192 230	153 269	33 873	26 447	446	56 667	35 837	-
504	Kreisangehörige Gemeinden	192 230	415 297	75 096	76 507	3 336	109 218	51 096	100 044
davon mit:									
505	3000 und mehr Einwohnern	167 959	371 572	67 501	69 229	2 962	94 452	45 981	91 448
506	1000 b.u.3000 Einwohnern	24 271	43 724	7 595	7 278	374	14 766	5 115	8 596
Einzelergebnisse der Gemeinden mit 3000 und mehr Einwohnern									
507	Aldersbach	4 318	11 406	1 655	1 308	-	6 366	834	1 243
508	Bad Füssing	7 622	33 100	8 586	8 166	341	4 399	4 712	6 895
509	Büchlberg	4 159	7 046	1 351	2 435	7	2 367	886	-
510	Eging a.See, M.	4 284	11 261	1 877	1 841	50	2 400	1 094	3 999
511	Fürstenstein	3 413	7 028	1 510	1 802	133	1 703	883	998
512	Fürstenzell, M.	8 109	14 132	2 380	1 670	135	4 543	2 096	3 308
513	Bad Griesbach i.R., St.	9 002	22 678	3 978	3 513	699	4 810	4 276	5 402
514	Hauzenberg, St.	11 640	27 082	3 628	6 699	47	5 554	2 545	8 609
515	Hofkirchen, M.	3 685	7 273	1 220	1 335	3	2 162	1 078	1 476
516	Hutthurm, M.	6 149	13 847	2 181	2 178	91	3 510	1 648	4 239
517	Neuburg a.Inn	4 351	9 695	1 250	1 121	10	2 136	1 745	3 433
518	Neuhaus a.Inn	3 411	6 359	1 210	688	72	1 762	721	1 906
519	Oberzell, M.	3 781	10 229	2 296	3 418	49	1 903	1 291	1 272
520	Ortenburg, M.	7 391	16 458	2 420	1 888	78	3 836	1 959	6 277
521	Pocking, St.	15 995	33 265	5 180	3 375	32	7 391	6 503	10 783
522	*Rotthalmünster, M.	4 962	11 497	1 699	1 509	163	4 801	277	3 049
523	Ruderting	3 156	5 986	1 135	1 112	19	1 447	1 380	893
524	Ruhstorf a.d.Rott, M.	7 084	14 519	2 604	2 176	65	3 853	2 449	3 372
525	Salzweg	6 885	13 006	1 821	2 675	366	3 456	1 524	3 163
526	Thymau	4 260	7 737	1 572	1 588	56	2 347	873	1 301
527	Tiefenbach	6 780	13 408	2 096	2 619	2	3 377	1 349	3 966
528	*Tittling, M.	4 234	7 793	901	1 601	5	3 167	645	1 475
529	Untergriesbach, M.	6 112	11 503	2 245	1 876	75	3 468	1 325	2 515
530	Vilshofen, St.	16 757	33 947	8 776	8 079	227	9 437	1 711	5 717
531	Wegscheid, M.	5 512	12 635	2 470	3 043	188	2 202	1 242	3 489
532	Windorf, M.	4 907	8 683	1 461	1 514	50	2 055	935	2 669
533	Lkr.Reggen	77 486	258 695	48 678	49 193	2 413	69 768	38 790	49 853
534	Kreisverwaltung	77 486	76 750	12 669	12 228	94	21 320	19 387	11 052
535	Kreisangehörige Gemeinden	77 486	181 945	36 009	36 966	2 318	48 449	19 403	38 801

1) Ohne Verwaltungsgemeinschaften.- 2) Einschl. haushaltstechnischer Verrechnungen.- 3) Erstattungen, Zuweisungen u. Zuschüsse für lfd. Zwecke, allgem. Zuweisungen
*) Mitglied einer Verwaltungsgemeinschaft.

der Gemeinden 1) und Gemeindeverbände 2)
1 000 EUR -

zusammen	Ausgaben des Vermögenshaushalts								Brutto-Einnahmen (Verwaltungs- und Vermögens- haushalt zusammen) 4)	Lfd. Nr.
	Sachinvestitionen			Investitions- zuweis. u. Darlehen an		Tilgungen an		Sonstige Ausgaben des Vermögens- haushalts		
	ins- gesamt	darunter:		öffent- lichen Bereich	andere Bereiche	öffent- lichen Bereich	andere Bereiche			
9	10	11	12	13	14	15	16	17	18	
188 567	110 607	74 707	26 988	222	5 219	-	5 899	66 620	489 747	479
39 151	18 371	14 382	2 604	577	435	-	1 634	18 135	86 727	480
2 866	512	426	1	2	17	-	-	2 336	5 418	481
3 815	1 449	1 230	20	-	-	-	253	2 113	11 657	482
10 923	3 054	2 049	407	-	1 096	-	486	6 287	36 750	483
3 643	3 554	1 262	1 927	-	89	-	-	-	13 448	484
12 155	5 750	3 695	1 924	22	2	-	51	6 330	20 965	485
8 359	3 583	1 717	1 793	-	18	-	624	4 134	19 014	486
16 990	15 651	9 485	3 034	-	491	-	-	848	56 710	487
5 930	3 645	2 976	143	116	22	-	1 464	684	19 923	488
10 483	10 273	6 963	3 309	-	-	-	-	211	35 861	489
6 024	3 347	2 375	634	-	146	-	241	2 290	12 369	490
12 429	8 020	5 693	2 017	83	2 748	-	6	1 571	34 891	491
4 604	3 405	3 056	83	-	63	-	250	886	12 342	492
12 585	7 388	3 164	3 541	-	40	-	82	5 075	24 578	493
4 659	1 676	1 395	33	-	3	-	-	2 980	12 219	494
11 564	5 958	3 797	1 844	1	11	-	-	5 595	19 525	495
3 986	3 318	2 183	979	-	23	-	32	613	13 575	496
5 606	5 259	2 995	2 198	-	194	-	152	-	23 064	497
10 563	2 493	2 285	42	-	29	-	-	8 041	18 118	498
10 272	3 992	3 041	699	-	33	-	396	5 851	23 374	499
24 050	11 672	10 091	943	-	203	-	1 322	10 854	58 451	500
9 927	7 121	5 255	1 416	-	10	-	540	2 256	22 913	501
244 051	151 480	118 278	20 590	1 323	8 488	1 479	19 083	62 198	812 617	502
23 177	11 013	8 681	51	500	4 775	1 479	1 408	4 003	176 447	503
220 874	140 467	109 598	20 539	823	3 713	-	17 675	58 195	636 170	504
194 224	124 141	97 555	18 173	746	2 997	-	15 654	50 686	565 797	505
26 650	16 326	12 042	2 366	77	716	-	2 020	7 510	70 374	506
10 543	4 587	3 389	734	-	151	-	-	5 805	21 949	507
14 785	7 479	5 498	1 683	-	18	-	1 561	5 727	47 885	508
3 854	2 947	2 560	120	-	653	-	254	-	10 900	509
10 418	3 171	2 742	229	-	0	-	327	6 921	21 679	510
2 926	2 378	2 283	- 9	-	7	-	491	50	9 954	511
10 441	6 623	4 099	2 268	309	209	-	939	2 362	24 573	512
4 684	3 086	1 374	1 373	350	219	-	930	100	27 362	513
15 793	13 944	13 097	506	-	53	-	1 054	742	42 875	514
4 468	4 381	3 847	342	-	38	-	-	48	11 740	515
6 640	4 824	4 478	127	-	-	-	1 238	578	20 487	516
3 001	2 320	1 618	525	5	566	-	14	96	12 696	517
6 793	1 648	1 145	460	-	27	-	232	4 887	13 152	518
3 407	2 894	2 359	5	-	-	-	512	-	13 636	519
10 822	6 947	4 041	2 327	-	120	-	568	3 188	27 280	520
25 623	10 546	6 100	3 959	-	315	-	1 067	13 695	58 888	521
5 606	3 946	3 838	39	48	19	-	1 543	50	17 103	522
2 488	1 077	851	29	-	6	-	179	1 225	8 473	523
5 863	5 310	3 546	1 538	-	18	-	535	0	20 382	524
5 050	4 265	3 920	57	-	-	-	685	100	18 056	525
4 580	3 647	3 341	206	-	16	-	214	704	12 317	526
6 822	3 948	2 838	961	-	32	-	48	2 794	20 230	527
4 417	3 227	2 982	191	28	122	-	203	836	12 210	528
12 236	11 095	9 535	304	-	15	-	847	280	23 739	529
7 634	6 529	5 571	110	3	208	-	730	164	41 581	530
2 704	1 589	914	38	-	-	-	811	304	15 340	531
2 625	1 735	1 589	49	3	185	-	673	29	11 308	532
96 800	62 080	48 996	6 859	954	5 449	-	12 742	15 574	355 495	533
17 447	12 753	10 996	31	720	3 320	-	644	9	94 196	534
79 353	49 327	38 001	6 828	234	2 129	-	12 098	15 565	261 299	535

und Umlagen, Schuldendiensthilfen.- 4) Ohne bzw. abzüglich Steuerbeteiligungen.

Lfd. Nr.	Gemeinden und Gemeindeverbände	Einnahmen des Verwaltungshaushalts								sonstige Einnahmen des Verwaltungshaushalts
		zusammen	Steuern 4) (netto), u. steuer-ähnliche Einnahmen	Gebühren, zweckgebundene Abgaben	Einnahmen aus wirtsch. Tätigkeit	Zins-einnahmen	laufd. Übertragungen 3)			
							ins-gesamt	darunter von		
								Bund und Land	Gemeinden/Gv, Zweckverbänden u.ä	
19	20	21	22	23	24	25	26	27		
	davon mit:									
479	3000 und mehr Einwohnern	303 370	191 392	23 797	8 764	220	64 868	51 178	3 621	14 329
480	1000 b.u.3000 Einwohnern	47 598	27 945	3 299	1 827	- 2	13 230	11 736	570	1 299
481	unter 1000 Einwohnern	2 556	1 570	167	65	0	722	708	7	33
	Einzelergebnisse der Gemeinden mit 3000 und mehr Einwohnern									
482	Adlkofen	7 767	4 801	594	124	-	2 083	1 894	20	165
483	Altdorf	24 669	13 857	1 983	570	3	5 228	4 007	230	3 028
484	Bodenkirchen	10 040	6 528	815	185	4	2 172	1 951	137	336
485	Buch a.Erlbach	8 834	4 875	1 174	371	1	2 182	1 953	175	231
486	Eching	10 767	6 416	1 027	478	0	2 736	1 390	772	109
487	Ergolding, M.	39 214	28 313	2 342	848	114	6 198	4 039	264	1 398
488	*Ergoldsbach, M.	14 099	7 343	1 008	904	0	4 258	3 887	72	586
489	Essenbach, M.	31 780	22 082	2 288	389	47	5 067	4 010	269	1 908
490	*Furth	6 385	3 794	274	325	14	1 863	1 759	25	115
491	Geisenhausen, M.	22 437	15 874	1 739	730	17	2 953	2 262	112	1 124
492	Hohenthann	7 742	4 582	606	121	0	2 295	2 119	11	137
493	Kumhausen	11 978	8 928	545	290	0	2 010	1 657	45	206
494	Neufahrn i.NB	7 596	4 043	884	173	2	2 024	1 435	108	471
495	Niederaichbach	7 911	4 945	402	538	11	1 400	1 172	167	614
496	Pfeffenhausen, M.	9 076	5 579	822	156	0	2 298	2 129	50	220
497	Rottenburg/Laaberg, St.	17 503	9 708	1 906	422	0	4 873	3 593	284	594
498	Tiefenbach	7 781	4 870	513	261	0	1 877	1 746	21	259
499	*Velden, M.	13 100	6 213	1 423	745	2	4 210	3 681	279	508
500	Vilsbiburg, St.	31 717	18 855	2 952	999	6	6 791	4 490	517	2 113
501	Bruckberg	12 975	9 788	499	134	0	2 349	2 002	63	206
502	Lkr.Passau	587 339	202 266	57 162	15 279	81	288 677	172 757	97 050	23 875
503	Kreisverwaltung	176 743	-	1 315	325	0	174 787	76 409	93 877	315
504	Kreisangehörige Gemeinden	410 596	202 266	55 846	14 954	81	113 890	96 348	3 173	23 559
	davon mit:									
505	3000 und mehr Einwohnern	367 787	182 002	51 083	13 585	79	99 270	82 772	2 835	21 768
506	1000 b.u.3000 Einwohnern	42 810	20 265	4 763	1 369	2	14 620	13 577	338	1 791
	Einzelergebnisse der Gemeinden mit 3000 und mehr Einwohnern									
507	Aldersbach	11 438	8 178	1 024	455	6	1 260	938	186	514
508	Bad Füssing	33 693	8 300	12 467	1 879	0	7 907	4 270	643	3 140
509	Büchlberg	7 055	3 995	871	489	-	1 527	1 497	14	174
510	Eging a.See, M.	11 806	6 975	1 923	514	0	1 777	1 549	26	618
511	Fürstenstein	7 036	2 450	1 088	311	0	2 842	2 487	198	345
512	Fürstenzell, M.	14 064	8 962	429	388	2	4 192	3 983	63	91
513	Bad Griesbach i.R., St.	22 668	7 943	4 623	597	0	8 447	5 814	216	1 058
514	Hauzenberg, St.	27 112	12 289	3 186	641	8	6 820	6 076	223	4 169
515	Hofkirchen, M.	7 131	4 308	643	253	-	1 771	1 442	11	156
516	Hutthurm, M.	13 625	6 902	2 010	627	38	3 498	3 059	52	550
517	Neuburg a.Inn	9 620	5 115	668	116	-	2 773	2 014	2	948
518	Neuhaus a.Inn	6 365	3 726	402	265	0	1 682	1 592	12	290
519	Obernzell, M.	10 239	4 175	3 182	312	0	2 064	1 333	27	506
520	Ortenburg, M.	16 498	10 045	1 664	653	1	3 493	3 120	1	642
521	Pocking, St.	33 397	14 730	2 063	1 394	5	12 850	10 589	189	2 355
522	*Rotthalmünster, M.	11 545	5 509	1 554	310	0	3 427	3 166	69	745
523	Ruderting	5 999	2 935	741	123	0	1 862	1 639	12	338
524	Ruhstorf a.d.Rott, M.	14 451	7 313	1 111	875	0	4 627	3 421	400	526
525	Salzweg	12 664	7 615	1 350	247	0	3 131	3 092	15	322
526	Thyrnau	7 795	5 377	972	181	0	1 192	1 147	10	72
527	Tiefenbach	13 351	7 126	1 444	325	4	2 992	2 885	50	1 459
528	*Tittling, M.	7 764	3 933	1 266	385	-	2 031	1 978	52	149
529	Untergriesbach, M.	11 492	5 854	1 279	513	0	3 525	3 334	146	322
530	Vilshofen, St.	29 710	18 413	2 075	1 379	11	6 864	6 153	213	968
531	Wegscheid, M.	12 586	5 964	1 844	220	2	3 581	3 158	4	975
532	Windorf, M.	8 683	3 871	1 204	134	0	3 137	3 035	3	338
533	Lkr.Reggen	259 059	86 000	27 934	6 277	62	126 864	70 961	46 728	11 923
534	Kreisverwaltung	77 350	-	500	419	20	75 720	31 098	43 012	691
535	Kreisangehörige Gemeinden	181 709	86 000	27 434	5 858	42	51 144	39 863	3 717	11 232

1) Ohne Verwaltungsgemeinschaften.- 2) Einschl. haushaltstechnischer Verrechnungen.- 3) Erstattungen, Zuweisungen u. Zuschüsse für lfd. Zwecke, allgem. Zuweisungen

*) Mitglied einer Verwaltungsgemeinschaft.

der Gemeinden 1) und Gemeindeverbände 2)
1 000 EUR -

Einnahmen des Vermögenshaushalts									Brutto-Einnahmen (Verwaltungs- und Vermögens- haushalt zusammen) 4)	Lfd. Nr.
zusammen	Darlehens- rück- flüsse	Ver- äußerung von Vermögen	Beiträge und ähnliche Entgelte	Zuweisungen u. Zuschüsse für Investitionen		Schuldenaufnahmen		sonstige Einnahmen des Vermögens- haushalts		
				ins- gesamt	dar.: von Bund und Land	öffent- licher Bereich	Kredit- marktmittel Inn. Darl.			
28	29	30	31	32	33	34	35	36	37	
175 595	222	22 953	6 703	19 621	18 804	-	2 214	123 883	478 964	479
37 731	2	2 937	1 131	5 184	4 883	-	317	28 160	85 330	480
2 500	10	61	86	358	358	-	-	1 985	5 056	481
3 703	-	83	29	298	298	-	-	3 293	11 470	482
12 145	10	398	211	846	846	-	-	10 680	36 814	483
4 339	41	1 120	480	164	164	-	15	2 518	14 379	484
12 150	-	548	37	1 813	1 813	-	-	9 752	20 984	485
8 548	-	952	641	1 259	1 259	-	-	5 696	19 316	486
12 289	10	1 087	139	1 205	1 205	-	-	9 848	51 503	487
4 590	-	1 206	114	339	339	-	99	2 832	18 690	488
3 936	123	3 053	6	753	748	-	-	-	35 716	489
6 038	7	28	39	501	501	-	-	5 462	12 423	490
12 432	-	1 771	995	3 029	3 026	-	-	6 636	34 870	491
4 614	-	558	827	821	812	-	300	2 108	12 356	492
14 225	-	2 870	970	657	657	-	-	9 728	26 204	493
4 659	2	1 194	64	987	350	-	-	2 412	12 256	494
11 560	11	27	233	532	532	-	-	10 759	19 471	495
4 473	-	562	565	705	705	-	-	2 641	13 548	496
5 437	-	1 441	359	302	302	-	-	3 335	22 940	497
10 570	-	1 314	256	846	846	-	-	8 154	18 351	498
10 267	2	134	53	1 279	1 132	-	-	8 799	23 367	499
19 690	15	3 261	437	1 969	1 969	-	1 800	12 208	51 407	500
9 927	-	1 344	248	1 314	1 299	-	-	7 022	22 902	501
245 425	55	16 593	19 492	43 916	40 894	-	9 245	156 123	832 764	502
7 157	24	113	-	7 020	6 842	-	-	-	183 900	503
238 268	31	16 480	19 492	36 896	34 052	-	9 245	156 123	648 864	504
212 047	30	14 684	17 090	29 334	26 864	-	9 245	141 663	579 834	505
26 220	1	1 795	2 402	7 562	7 188	-	-	14 460	69 030	506
10 543	10	247	432	448	426	-	-	9 407	21 982	507
14 615	4	581	364	1 777	1 647	-	-	11 889	48 307	508
1 603	-	31	1 122	450	449	-	-	-	8 658	509
10 418	-	96	132	1 044	1 044	-	-	9 147	22 225	510
2 950	-	345	286	798	778	-	772	748	9 985	511
8 051	-	1 583	1 344	1 382	1 379	-	458	3 284	22 115	512
7 040	-	59	52	562	540	-	-	6 367	29 708	513
13 088	1	219	4 211	1 197	581	-	616	6 843	40 200	514
4 553	6	489	446	1 388	1 332	-	-	2 224	11 684	515
6 642	-	290	802	810	808	-	-	4 739	20 268	516
5 239	-	93	108	1 306	1 305	-	-	3 732	14 859	517
6 794	-	126	77	358	358	-	-	6 233	13 158	518
3 386	-	13	558	1 160	812	-	650	1 004	13 625	519
11 005	-	199	738	2 339	2 322	-	-	7 728	27 503	520
25 622	7	3 591	1 104	907	907	-	1 080	18 933	59 019	521
7 032	-	21	134	1 437	1 437	-	2 803	2 637	18 577	522
2 188	-	23	17	266	255	-	-	1 883	8 186	523
5 872	-	919	275	1 025	729	-	-	3 653	20 323	524
5 306	1	735	45	990	951	-	516	3 019	17 971	525
3 844	-	78	789	1 025	1 025	-	-	1 953	11 639	526
6 822	-	34	31	1 090	931	-	-	5 667	20 173	527
4 379	-	50	223	1 612	1 592	-	-	2 494	12 143	528
12 228	0	632	2 715	2 758	2 635	-	2 350	3 772	23 720	529
25 209	2	3 992	115	2 800	2 258	-	-	18 300	54 919	530
4 261	-	82	297	268	228	-	-	3 614	16 847	531
3 359	-	157	672	136	136	-	-	2 394	12 043	532
95 688	45	5 248	3 095	26 196	24 452	-	6 089	55 016	354 747	533
15 402	-	34	-	4 319	4 201	-	-	11 048	92 752	534
80 287	45	5 213	3 095	21 877	20 251	-	6 089	-	261 996	535

und Umlagen, Schuldendiensthilfen.- 4) Ohne bzw. abzüglich Steuerbeteiligungen.

Lfd. Nr.	Gemeinden und Gemeindeverbände	Einwohner am 30.6. des Berichtsjahres	Ausgaben des Verwaltungshaushalts						Sonstige Ausgaben des Verwaltungshaushalts
			zusammen 4)	Personal- ausgaben	Laufender Sach- aufwand	Zins- ausgaben	Laufende Übertragungen 3) an		
							öffent- lichen Bereich	andere Bereiche	
1	2	3	4	5	6	7	8		
	davon mit:								
536	3000 und mehr Einwohnern	42 825	106 410	19 336	22 859	1 700	26 729	12 883	22 904
537	1000 b.u.3000 Einwohnern	33 736	73 614	16 306	13 686	605	21 102	6 249	15 666
538	unter 1000 Einwohnern	925	1 921	366	421	14	618	271	231
	Einzelergebnisse der Gemeinden mit 3000 und mehr Einwohnern								
539	Bischofsmais	3 142	6 672	1 118	1 408	100	1 413	544	2 089
540	Bodenmais, M.	3 551	14 655	1 981	4 637	109	2 181	1 398	4 349
541	Kirchberg i.Wald	4 336	8 129	1 363	1 446	109	2 070	936	2 206
542	Regen, St.	11 017	26 855	4 955	5 858	731	7 005	3 647	4 659
543	Rinchnach	3 069	5 510	961	792	45	1 745	546	1 422
544	Viechtach, St.	8 362	21 119	4 231	4 290	417	7 290	1 435	3 456
545	Zwiesel, St.	9 348	23 470	4 727	4 428	190	5 025	4 378	4 723
546	Lkr.Rottal-Inn	121 117	370 946	78 240	74 706	3 343	107 674	54 489	52 494
547	Kreisverwaltung	121 117	109 826	26 609	20 046	885	33 175	29 111	-
548	Kreisangehörige Gemeinden	121 117	261 120	51 631	54 660	2 458	74 499	25 378	52 494
	davon mit:								
549	3000 und mehr Einwohnern	88 781	201 733	40 922	45 518	1 930	54 971	19 047	39 344
550	1000 b.u.3000 Einwohnern	30 565	56 483	10 466	8 761	524	18 128	6 125	12 480
551	unter 1000 Einwohnern	1 771	2 904	243	381	3	1 400	206	670
	Einzelergebnisse der Gemeinden mit 3000 und mehr Einwohnern								
552	Arnstorf, M.	7 095	21 774	3 859	3 587	132	4 093	2 037	8 065
553	*Bad Birnbach, M.	5 829	19 272	2 266	4 408	284	5 403	1 927	4 983
554	Dietersburg	3 179	5 080	1 249	965	53	1 514	314	984
555	Eggenfelden, St.	13 761	32 855	8 505	5 638	935	7 658	3 799	6 320
556	*Falkenberg	3 784	6 603	1 472	807	2	2 539	214	1 569
557	Gangkofen, M.	6 489	18 588	3 120	6 215	45	3 307	1 792	4 108
558	Hebertsfelden	3 617	6 332	941	952	1	1 860	718	1 860
559	Kirchdorf a.Inn	5 406	11 021	3 074	1 406	17	2 805	1 720	1 999
560	*Massing, M.	4 051	8 653	1 428	1 310	19	3 510	662	1 724
561	Pfarrkirchen, St.	12 773	24 703	5 807	9 017	71	9 436	372	-
562	Simbach a.Inn, St.	9 988	24 082	4 401	7 202	249	5 326	3 241	3 663
563	*Tann, M.	3 967	5 840	1 384	1 068	82	2 534	534	238
564	Triftern, M.	5 286	9 688	2 170	1 797	22	2 979	1 133	1 587
565	Wurmannsquick, M.	3 556	7 241	1 245	1 145	17	2 007	583	2 244
566	Lkr.Straubing-Bogen	100 993	305 924	67 438	45 835	649	95 591	41 612	54 799
567	Kreisverwaltung	100 993	98 144	22 687	13 141	123	30 359	21 642	10 192
568	Kreisangehörige Gemeinden	100 993	207 779	44 751	32 694	526	65 232	19 970	44 607
	davon mit:								
569	3000 und mehr Einwohnern	58 499	117 145	26 645	19 390	295	32 518	13 169	25 129
570	1000 b.u.3000 Einwohnern	41 343	88 631	17 815	13 010	229	31 807	6 528	19 243
571	unter 1000 Einwohnern	1 151	2 003	291	294	3	907	274	234
	Einzelergebnisse der Gemeinden mit 3000 und mehr Einwohnern								
572	*Aiterhofen	3 347	8 516	1 469	812	1	2 881	695	2 658
573	Bogen, St.	10 266	22 664	4 079	3 915	97	5 044	4 656	4 874
574	Geiselhöring, St.	6 892	13 762	3 544	2 780	69	3 976	2 186	1 208
575	*Hunderdorf	3 284	5 840	416	664	16	2 452	547	1 745
576	Kirchroth	3 783	6 820	1 667	1 313	5	1 745	803	1 287
577	Laberweinting	3 380	5 595	871	1 114	-	1 575	521	1 514
578	Leiblfing	4 192	6 460	2 567	1 665	21	2 206	2	-
579	Mallersdorf-Pfaffenberg	6 963	14 119	3 272	2 167	17	3 253	731	4 679
580	Oberschneiding	3 020	6 938	2 484	1 130	28	1 437	978	882
581	Parkstetten	3 225	5 603	1 815	841	4	1 848	63	1 033
582	Steinach	3 136	5 684	1 045	650	-	1 701	1 076	1 213
583	*Straßkirchen	3 251	8 446	1 509	934	6	2 764	722	2 512
584	Wiesenfelden	3 760	6 697	1 907	1 405	32	1 637	191	1 525
585	Lkr.Dingolfing-Landau	96 439	381 225	58 278	57 636	613	130 801	36 089	97 809
586	Kreisverwaltung	96 439	105 695	14 787	13 235	299	43 632	14 974	18 768
587	Kreisangehörige Gemeinden	96 439	275 531	43 491	44 402	314	87 169	21 115	79 041
	davon mit:								

1) Ohne Verwaltungsgemeinschaften.- 2) Einschl. haushaltstechnischer Verrechnungen.- 3) Erstattungen, Zuweisungen u. Zuschüsse für lfd. Zwecke, allgem. Zuweisungen
*) Mitglied einer Verwaltungsgemeinschaft.

der Gemeinden 1) und Gemeindeverbände 2)
1 000 EUR -

zusammen	Ausgaben des Vermögenshaushalts								Brutto-Einnahmen (Verwaltungs- und Vermögens- haushalt zusammen) 4)	Lfd. Nr.
	ins- gesamt	Sachinvestitionen		Investitions- zuweis. u. Darlehen an		Tilgungen an		Sonstige Ausgaben des Vermögens- haushalts		
		Bau- maßnahmen	Erwerb von unbewegl. Vermögen	öffent- lichen Bereich	andere Bereiche	öffent- lichen Bereich	andere Bereiche			
9	10	11	12	13	14	15	16	17	18	
39 786	25 795	20 201	3 219	34	865	-	6 659	6 433	146 196	536
38 238	22 264	16 927	3 542	200	1 264	-	5 379	9 131	111 852	537
1 329	1 268	873	66	-	-	-	60	2	3 251	538
3 166	2 355	1 582	389	-	-	-	320	491	9 838	539
4 838	3 624	2 562	769	-	-	-	261	954	19 494	540
2 422	1 985	1 841	69	-	12	-	297	128	10 551	541
12 481	8 069	7 047	696	-	-	-	1 858	2 555	39 336	542
2 289	1 870	1 754	0	-	-	-	210	210	7 799	543
7 948	5 885	4 415	991	-	504	-	1 560	-	29 068	544
6 641	2 007	999	306	34	349	-	2 155	2 096	30 111	545
173 228	103 586	75 171	19 982	403	7 606	0	16 060	45 572	544 174	546
18 402	13 837	9 969	2 375	140	336	-	4 089	-	128 229	547
154 825	89 748	65 202	17 606	263	7 270	0	11 971	45 572	415 945	548
100 791	57 740	40 785	11 815	178	5 574	-	8 093	29 207	302 524	549
49 297	28 800	21 268	5 747	85	1 688	0	3 500	15 224	105 780	550
4 736	3 208	3 149	44	0	8	-	378	1 142	7 640	551
10 328	3 502	2 848	298	-	58	-	434	6 334	32 102	552
12 428	10 092	4 931	4 566	-	163	-	1 600	574	31 700	553
2 687	1 011	741	144	2	61	-	404	1 209	7 767	554
10 549	5 403	4 141	104	-	2 888	-	1 476	781	43 404	555
3 442	3 311	901	1 978	2	38	-	25	67	10 045	556
8 468	5 708	4 867	326	-	85	-	465	2 210	27 056	557
10 285	2 686	2 513	34	1	-	-	168	7 429	16 616	558
6 741	2 650	2 475	24	2	132	-	118	3 839	17 762	559
5 318	3 470	1 792	1 530	17	35	-	145	1 650	13 971	560
9 735	6 207	4 043	2 050	-	1 526	-	1 074	928	34 438	561
6 936	4 390	3 398	76	-	252	-	1 192	1 102	31 018	562
2 403	1 711	1 609	8	150	9	-	463	71	8 243	563
3 886	1 931	1 326	329	2	322	-	220	1 412	13 574	564
7 585	5 668	5 199	347	2	4	-	309	1 602	14 826	565
186 093	120 329	80 406	29 439	2 551	6 430	-	8 327	48 456	492 017	566
22 651	18 399	16 649	210	1 228	1 474	-	1 547	3	120 795	567
163 442	101 930	63 757	29 229	1 324	4 956	-	6 780	48 452	371 222	568
90 544	65 168	36 770	22 546	607	1 359	-	3 330	20 080	207 689	569
70 850	35 564	25 883	6 670	711	3 597	-	3 428	27 549	159 480	570
2 049	1 198	1 105	14	6	-	-	22	823	4 052	571
4 070	2 217	1 389	415	340	66	-	-	1 447	12 585	572
20 909	16 820	5 513	9 463	0	479	-	1 373	2 238	43 574	573
6 669	5 946	4 857	704	-	18	-	199	505	20 431	574
5 482	2 243	1 523	658	-	-	-	102	3 137	11 322	575
6 587	3 336	2 493	309	-	57	-	-	3 194	13 408	576
7 597	3 748	2 516	998	-	74	-	-	3 776	13 192	577
5 053	4 983	2 333	2 546	-	27	-	37	5	11 513	578
5 394	4 719	4 037	257	-	184	-	491	0	19 514	579
6 715	5 095	2 407	2 319	-	94	-	691	835	13 653	580
4 067	3 858	1 128	2 426	180	-	-	15	15	9 671	581
6 393	3 431	2 107	1 112	85	190	-	-	2 687	12 077	582
6 840	5 110	3 866	609	3	71	-	81	1 575	15 285	583
4 767	3 663	2 600	731	-	98	-	340	666	11 464	584
182 724	133 639	88 983	37 388	221	6 272	97	5 388	37 107	563 950	585
25 548	20 432	17 408	1 469	105	3 304	-	1 708	-	131 243	586
157 176	113 207	71 575	35 919	116	2 969	97	3 680	37 107	432 707	587

und Umlagen, Schuldendiensthilfen.- 4) Ohne bzw. abzüglich Steuerbeteiligungen.

Lfd. Nr.	Gemeinden und Gemeindeverbände	Einnahmen des Verwaltungshaushalts								sonstige Einnahmen des Verwaltungshaushalts
		zusammen	Steuern 4) (netto), u. steuerähnliche Einnahmen	Gebühren, zweckgebundene Abgaben	Einnahmen aus wirtsch. Tätigkeit	Zins-einnahmen	laufd. Übertragungen 3)			
							ins-gesamt	Bund und Land	Gemeinden/ Gv, Zweckverbänden u.ä	
19	20	21	22	23	24	25	26	27		
	davon mit:									
536	3000 und mehr Einwohnern	105 549	51 220	17 246	3 849	12	25 358	19 193	1 172	7 864
537	1000 b.u.3000 Einwohnern	74 259	34 018	10 022	1 982	30	24 930	20 073	2 357	3 277
538	unter 1000 Einwohnern	1 901	762	166	27	0	856	597	188	91
	Einzelergebnisse der Gemeinden mit 3000 und mehr Einwohnern									
539	Bischofsmais	6 382	3 625	822	96	-	1 710	1 635	3	128
540	Bodenmais, M.	14 552	4 626	5 407	322	10	1 882	1 559	20	2 305
541	Kirchberg i.Wald	8 122	4 042	928	132	0	2 582	2 395	85	439
542	Regen, St.	26 542	15 106	2 886	957	0	6 059	4 423	198	1 534
543	Rinchnach	5 485	2 422	636	232	0	1 936	1 870	32	259
544	Viechtach, St.	21 272	9 891	3 611	1 444	-	4 098	2 270	456	2 228
545	Zwiesel, St.	23 193	11 508	2 957	665	1	7 092	5 041	378	971
546	Lkr.Rottal-Inn	385 013	136 229	30 318	9 090	107	195 108	112 562	68 503	14 160
547	Kreisverwaltung	124 666	-	136	1 316	-	122 336	53 868	65 079	878
548	Kreisangehörige Gemeinden	260 347	136 229	30 181	7 774	107	72 773	58 694	3 424	13 283
	davon mit:									
549	3000 und mehr Einwohnern	200 726	104 086	24 975	6 263	60	54 152	41 554	2 999	11 190
550	1000 b.u.3000 Einwohnern	56 728	30 523	5 004	1 481	47	17 617	16 138	425	2 055
551	unter 1000 Einwohnern	2 893	1 621	201	30	0	1 003	1 001	-	38
	Einzelergebnisse der Gemeinden mit 3000 und mehr Einwohnern									
552	Arnstorf, M.	21 814	13 985	1 696	356	0	4 052	1 626	769	1 725
553	*Bad Birnbach, M.	19 305	6 320	4 405	1 441	0	4 964	2 259	219	2 174
554	Dietersburg	5 084	2 645	290	129	0	1 934	1 913	5	86
555	Eggenfelden, St.	32 548	18 225	3 348	1 260	16	7 810	5 399	574	1 889
556	*Falkenberg	6 588	3 464	437	142	11	2 528	2 256	266	6
557	Gangkofen, M.	18 758	6 653	6 223	151	-	4 265	3 772	-	1 466
558	Hebertsfelden	6 349	3 450	684	103	6	1 900	1 777	-	206
559	Kirchdorf a.Inn	11 281	5 303	1 152	173	2	4 160	2 694	216	491
560	*Massing, M.	8 657	5 756	1 106	400	0	1 157	974	12	238
561	Pfarrkirchen, St.	22 487	15 369	961	1 023	21	4 680	3 869	109	433
562	Simbach a.Inn, St.	23 835	10 668	2 688	445	0	8 196	7 272	270	1 838
563	*Tann, M.	7 189	3 520	805	224	2	2 378	2 277	71	260
564	Triftern, M.	9 605	4 713	167	289	2	4 309	3 757	434	125
565	Wurmannsquick, M.	7 225	4 014	1 015	128	0	1 818	1 708	53	250
566	Lkr.Straubing-Bogen	306 571	117 151	20 779	7 229	105	154 598	86 739	55 832	6 709
567	Kreisverwaltung	98 800	-	3 468	761	4	93 975	37 747	52 858	593
568	Kreisangehörige Gemeinden	207 771	117 151	17 311	6 468	101	60 623	48 991	2 975	6 116
	davon mit:									
569	3000 und mehr Einwohnern	116 152	65 323	9 010	2 949	51	35 335	28 029	1 857	3 484
570	1000 b.u.3000 Einwohnern	89 604	51 043	8 100	3 485	50	24 334	20 128	1 116	2 592
571	unter 1000 Einwohnern	2 015	786	201	34	0	954	834	2	40
	Einzelergebnisse der Gemeinden mit 3000 und mehr Einwohnern									
572	*Aiterhofen	8 660	5 202	919	182	0	2 216	1 351	319	142
573	Bogen, St.	21 247	11 535	1 610	596	43	6 689	4 452	274	774
574	Geiselhöring, St.	12 838	7 004	958	351	0	4 212	3 282	27	314
575	*Hunderdorf	5 745	2 897	538	410	-	1 731	1 674	26	169
576	Kirchroth	6 848	3 691	390	124	8	2 516	2 045	102	118
577	Laberweinting	5 585	3 556	352	52	0	1 580	1 492	32	46
578	Leiblfing	7 913	5 435	590	122	-	1 742	1 240	452	25
579	Mallersdorf-Pfaffenberg	14 116	7 950	849	378	0	4 141	3 558	74	798
580	Oberschneiding	6 948	3 007	701	147	0	2 839	2 537	220	254
581	Parkstetten	5 491	3 102	475	177	-	1 597	1 560	12	141
582	Steinach	5 707	3 306	412	104	-	1 612	1 522	21	272
583	*Straßkirchen	8 364	5 579	586	202	0	1 790	854	238	206
584	Wiesenfelden	6 690	3 059	630	104	0	2 671	2 462	60	225
585	Lkr.Dingolfing-Landau	380 370	186 989	14 983	12 906	2 485	148 852	53 706	86 848	14 155
586	Kreisverwaltung	105 043	-	164	600	21	103 139	17 389	84 849	1 119
587	Kreisangehörige Gemeinden	275 327	186 989	14 818	12 306	2 465	45 713	36 317	1 999	13 036
	davon mit:									

1) Ohne Verwaltungsgemeinschaften.- 2) Einschl. haushaltstechnischer Verrechnungen.- 3) Erstattungen, Zuweisungen u. Zuschüsse für lfd. Zwecke, allgem. Zuweisungen
*) Mitglied einer Verwaltungsgemeinschaft.

der Gemeinden 1) und Gemeindeverbände 2)
1 000 EUR -

Einnahmen des Vermögenshaushalts										Brutto-Einnahmen (Verwaltungs- und Vermögens- haushalt zusammen) 4)	Lfd. Nr.
zusammen	Darlehens- rück- flüsse	Ver- äußerung von Vermögen	Beiträge und ähnliche Entgelte	Zuweisungen u. Zuschüsse für Investitionen		Schuldenaufnahmen		sonstige Einnahmen des Vermögens- haushalts			
				ins- gesamt	dar.: von Bund und Land	öffent- licher Bereich	Kredit- marktmittel Inn. Darl.				
28	29	30	31	32	33	34	35	36	37		
41 285	14	2 836	1 310	10 033	9 154	-	4 000	23 093	146 834	536	
37 781	31	2 345	1 599	11 017	10 308	-	2 089	20 700	112 040	537	
1 220	-	32	186	827	789	-	-	175	3 122	538	
3 186	-	95	63	703	668	-	-	2 325	9 568	539	
4 820	14	115	91	1 780	1 583	-	-	2 821	19 372	540	
2 476	-	187	134	193	184	-	-	1 962	10 598	541	
12 170	-	1 309	246	2 711	2 171	-	-	7 904	38 712	542	
2 243	-	0	64	584	584	-	-	1 595	7 728	543	
7 949	-	893	673	726	665	-	4 000	1 657	29 221	544	
8 441	-	237	40	3 335	3 299	-	-	4 829	31 635	545	
157 810	1 100	10 383	12 839	28 974	28 504	-	16 168	88 346	542 823	546	
7 211	9	35	58	4 770	4 698	-	2 339	-	131 877	547	
150 599	1 092	10 348	12 781	24 204	23 806	-	13 829	88 346	410 946	548	
95 918	721	7 574	8 027	15 248	15 026	-	6 157	58 191	296 644	549	
50 446	371	2 365	3 994	8 031	7 885	-	6 432	29 254	107 174	550	
4 235	-	409	760	925	896	-	1 240	900	7 128	551	
10 330	-	343	451	2 570	2 569	-	-	6 965	32 144	552	
13 368	-	1 212	2 425	1 610	1 565	-	4 600	3 520	32 672	553	
2 688	-	133	135	410	401	-	-	2 010	7 772	554	
11 268	-	2 036	1 789	2 586	2 511	-	-	4 857	43 816	555	
3 004	-	587	548	293	271	-	-	1 577	9 592	556	
6 749	-	142	403	2 093	2 093	-	-	4 110	25 508	557	
10 406	-	499	260	183	183	-	-	9 464	16 755	558	
6 835	-	273	75	708	703	-	-	5 779	18 116	559	
5 310	-	366	417	729	729	-	-	3 799	13 967	560	
3 794	721	679	29	1 458	1 458	-	-	908	26 281	561	
7 016	-	491	129	212	210	-	-	6 184	30 851	562	
3 541	-	511	674	439	383	-	-	1 916	10 729	563	
3 886	-	233	267	601	595	-	57	2 728	13 491	564	
7 725	-	69	425	1 356	1 355	-	1 500	4 375	14 950	565	
183 938	1 125	17 375	13 603	24 260	23 570	-	18 042	109 533	490 508	566	
19 398	27	234	-	6 887	6 706	-	-	12 251	118 198	567	
164 539	1 098	17 141	13 603	17 373	16 864	-	18 042	97 282	372 310	568	
94 183	94	12 961	8 676	8 759	8 334	-	17 140	46 554	210 335	569	
68 307	1 004	4 105	4 822	8 231	8 147	-	902	49 243	157 912	570	
2 049	-	75	105	383	383	-	-	1 485	4 063	571	
4 006	-	5	351	1 021	925	-	-	2 628	12 666	572	
22 930	79	2 371	45	1 456	1 366	-	14 715	4 265	44 177	573	
6 653	-	1 729	1 841	631	564	-	200	2 252	19 490	574	
5 568	-	815	992	887	857	-	-	2 874	11 313	575	
6 592	15	346	385	361	321	-	-	5 486	13 441	576	
7 601	-	161	543	367	367	-	-	6 531	13 186	577	
3 748	-	812	183	528	528	-	2 225	-	11 661	578	
8 542	-	296	61	403	403	-	-	7 782	22 658	579	
6 918	-	3 063	2 113	954	929	-	-	788	13 866	580	
3 971	-	1 620	896	237	237	-	-	1 218	9 462	581	
6 479	-	344	485	172	172	-	-	5 478	12 186	582	
6 866	-	1 207	539	711	685	-	-	4 410	15 230	583	
4 310	-	193	243	1 033	981	-	-	2 841	11 000	584	
175 108	492	20 224	13 977	19 549	18 404	-	9 345	111 522	555 478	585	
29 898	9	19	-	5 494	4 610	-	-	24 376	134 941	586	
145 210	483	20 204	13 977	14 055	13 794	-	9 345	87 146	420 537	587	

und Umlagen, Schuldendiensthilfen.- 4) Ohne bzw. abzüglich Steuerbeteiligungen.

Lfd. Nr.	Gemeinden und Gemeindeverbände	Einwohner am 30.6. des Berichtsjahres	Ausgaben des Verwaltungshaushalts						
			zusammen 4)	Personal- ausgaben	Laufender Sach- aufwand	Zins- ausgaben	Laufende Übertragungen 3) an		Sonstige Ausgaben des Verwal- tungs- haushalts
							öffentlichen Bereich	andere Bereiche	
1	2	3	4	5	6	7	8		
588	3000 und mehr Einwohnern	91 535	267 854	42 199	43 107	308	83 935	20 521	77 785
589	1000 b.u.3000 Einwohnern	4 904	7 677	1 292	1 295	6	3 235	594	1 256
Einzelergebnisse der Gemeinden mit 3000 und mehr Einwohnern									
590	Dingolfing, St.	19 901	122 715	11 310	18 620	-	44 631	7 636	40 519
591	Eichendorf, M.	6 593	13 326	2 397	3 048	22	3 238	1 567	3 054
592	Frontenhausen, M.	4 669	9 551	2 166	1 054	7	2 862	663	2 799
593	Landau a.d.Isar, St.	13 618	31 126	6 344	5 482	123	6 945	3 509	8 724
594	Loiching	3 583	7 038	1 539	1 081	6	2 617	29	1 767
595	*Mamming	3 190	6 329	232	692	47	2 467	919	1 973
596	Marklkofen	3 703	9 549	2 969	1 024	22	3 293	315	1 927
597	Mengkofen	6 051	10 806	2 233	1 715	0	2 799	628	3 430
598	Moosthenning	4 914	10 285	2 348	1 776	-	2 999	595	2 568
599	Pilsting, M.	6 595	12 683	2 206	2 369	48	3 266	2 431	2 364
600	Reisbach, M.	7 767	13 263	4 720	2 296	-	3 650	76	2 522
601	Simbach, M.	3 986	7 428	1 409	1 313	25	1 868	1 026	1 787
602	Wallersdorf, M.	6 965	13 754	2 325	2 638	9	3 302	1 128	4 352
Reg.Bez. Oberpfalz									
603	Bezirksverwaltung	1 109 685	488 110	19 530	5 432	22	34 008	397 923	31 195
604	Kreisfreie Städte	236 727	944 361	299 061	146 245	2 942	100 098	246 056	149 960
605	Amberg	42 029	135 858	37 587	25 307	273	20 051	29 446	23 194
606	Regensburg	152 227	673 976	225 820	101 002	1 379	63 878	170 024	111 874
607	Weiden i.d.OPf.	42 471	134 527	35 655	19 935	1 290	16 169	46 586	14 891
608	Landkreise und ihre Gemeinden	872 958	2 684 442	504 334	473 688	13 316	737 811	428 578	526 715
609	Kreisverwaltungen	872 958	816 253	150 642	132 059	1 512	254 208	194 894	82 938
610	Kreisangehörige Gemeinden	872 958	1 868 190	353 693	341 629	11 804	483 603	233 684	443 777
611	Reg.Bez. Oberpfalz zusammen	1 109 685	4 116 913	822 926	625 364	16 280	871 917	1 072 557	707 869
612	Lkr.Amberg-Sulzbach	103 193	322 890	65 506	53 470	2 859	86 776	56 593	57 686
613	Kreisverwaltung	103 193	105 562	19 652	14 867	63	30 787	27 281	12 913
614	Kreisangehörige Gemeinden davon mit:	103 193	217 328	45 854	38 603	2 795	55 989	29 312	44 774
615	3000 und mehr Einwohnern	70 355	152 884	33 719	26 912	2 107	36 401	21 993	31 751
616	1000 b.u.3000 Einwohnern	31 935	62 307	11 992	11 389	674	18 991	6 870	12 391
617	unter 1000 Einwohnern	903	2 137	143	302	15	597	450	631
Einzelergebnisse der Gemeinden mit 3000 und mehr Einwohnern									
618	Auerbach i.d.OPf., St.	8 805	19 303	4 929	3 802	589	4 471	3 159	2 354
619	Freudenberg	4 162	7 956	1 461	1 479	122	1 835	1 051	2 010
620	*Hahnbach, M.	4 913	9 648	848	1 091	102	3 326	1 500	2 781
621	Hirschau, St.	5 632	14 630	4 320	3 386	164	3 013	1 646	2 101
622	Kümmersbruck	9 868	16 783	3 395	3 289	49	5 081	2 979	1 990
623	Poppenricht	3 366	6 419	1 384	903	110	1 515	980	1 527
624	Schnaittenbach, St.	4 214	9 045	2 483	1 564	231	2 037	853	1 878
625	Sulzbach-Rosenberg, St.	19 464	44 657	10 628	6 159	647	9 567	6 437	11 217
626	Ursensollen	3 721	7 265	1 331	1 588	65	2 007	1 005	1 269
627	Vilseck, St.	6 210	17 178	2 939	3 653	29	3 550	2 383	4 625
628	Lkr.Cham	128 041	358 507	75 912	72 648	2 150	101 935	50 878	54 985
629	Kreisverwaltung	128 041	101 413	23 686	20 593	445	32 541	24 149	-
630	Kreisangehörige Gemeinden davon mit:	128 041	257 093	52 225	52 055	1 705	69 394	26 729	54 985
631	3000 und mehr Einwohnern	70 482	149 279	30 865	30 912	1 215	35 607	18 685	31 995
632	1000 b.u.3000 Einwohnern	54 696	103 006	20 635	20 362	463	31 748	7 771	22 028
633	unter 1000 Einwohnern	2 863	4 808	726	781	27	2 040	273	962
Einzelergebnisse der Gemeinden mit 3000 und mehr Einwohnern									

1) Ohne Verwaltungsgemeinschaften.- 2) Einschl. haushaltstechnischer Verrechnungen.- 3) Erstattungen, Zuweisungen u. Zuschüsse für lfd. Zwecke, allgem. Zuweisungen
*) Mitglied einer Verwaltungsgemeinschaft.

der Gemeinden 1) und Gemeindeverbände 2)
1 000 EUR -

zusammen	Ausgaben des Vermögenshaushalts								Brutto-Einnahmen (Verwaltungs- und Vermögens- haushalt zusammen) 4)	Lfd. Nr.
	Sachinvestitionen			Investitions- zuweis. u. Darlehen an		Tilgungen an		Sonstige Ausgaben des Vermögens- haushalts		
	ins- gesamt	darunter:		öffent- lichen Bereich	andere Bereiche	öffent- lichen Bereich	andere Bereiche			
9	10	11	12	13	14	15	16	17	18	
152 423	108 870	68 933	34 423	76	2 911	97	3 572	36 898	420 277	588
4 753	4 337	2 642	1 496	40	58	-	108	210	12 430	589
57 103	35 091	19 188	14 781	9	2 273	-	-	19 730	179 819	590
15 925	12 204	8 823	2 529	-	4	-	66	3 651	29 251	591
8 345	3 671	3 098	261	-	8	-	181	4 484	17 896	592
12 856	11 721	7 586	2 716	-	225	-	806	103	43 982	593
2 983	2 764	1 659	1 031	-	52	96	72	-	10 022	594
6 094	5 705	2 074	3 539	65	-	-	324	-	12 423	595
3 340	2 717	2 489	207	-	20	-	292	311	12 889	596
10 099	10 089	5 985	3 952	-	3	-	7	-	20 905	597
7 872	4 911	4 147	519	-	37	-	-	2 924	18 157	598
12 063	8 106	5 774	1 985	-	46	-	1 650	2 260	24 746	599
5 169	4 213	2 229	1 525	-	183	-	-	774	18 433	600
2 900	2 664	2 030	405	2	-	1	173	61	10 328	601
7 674	5 016	3 851	973	-	59	-	-	2 600	21 428	602
30 296	2 077	1 491	-	694	1 215	-	133	26 177	518 405	603
282 724	144 143	109 885	16 761	1 866	34 519	65	30 408	71 722	1 227 085	604
42 505	27 490	21 322	3 861	1 451	3 127	-	3 837	6 600	178 363	605
185 154	101 003	76 758	12 234	416	5 024	-	20 456	58 255	859 131	606
55 065	15 650	11 805	667	-	26 367	65	6 116	6 867	189 592	607
1 171 028	749 767	593 249	90 881	10 445	38 476	117	92 838	279 385	3 855 470	608
157 753	97 485	79 648	7 237	3 582	8 833	5	12 726	35 123	974 006	609
1 013 275	652 282	513 600	83 644	6 863	29 643	112	80 112	244 262	2 881 465	610
1 484 048	895 987	704 625	107 643	13 005	74 210	182	123 379	377 285	5 600 961	611
132 268	87 050	67 893	11 196	701	5 945	30	16 640	21 902	455 159	612
15 990	12 879	12 136	64	166	1 017	3	1 289	636	121 552	613
116 279	74 171	55 757	11 132	535	4 928	27	15 351	21 265	333 607	614
66 016	51 124	38 599	7 924	233	1 525	25	9 182	3 927	218 900	615
49 352	22 430	17 012	3 035	302	3 385	3	6 060	17 172	111 659	616
911	617	147	172	-	18	-	110	166	3 048	617
8 317	7 014	6 255	60	-	513	1	789	0	27 621	618
4 290	3 221	2 631	341	23	9	-	337	700	12 247	619
6 362	5 010	3 858	467	-	145	-	1 117	90	16 009	620
6 408	4 521	3 995	9	-	11	-	1 759	116	21 038	621
7 926	5 951	3 588	2 118	210	22	-	407	1 335	24 709	622
2 217	1 855	815	881	-	1	2	355	4	8 635	623
3 116	2 317	1 846	77	-	34	-	755	10	12 162	624
14 711	11 058	7 142	2 964	-	721	2	2 821	108	59 368	625
5 015	3 153	2 429	676	-	-	-	300	1 562	12 280	626
7 654	7 024	6 040	331	-	69	20	541	-	24 832	627
151 417	91 189	73 283	9 514	734	2 059	5	25 302	32 128	509 924	628
16 037	12 453	11 801	7	523	80	-	1 481	1 500	117 451	629
135 380	78 736	61 482	9 507	211	1 979	5	23 821	30 628	392 473	630
61 856	32 530	24 618	3 587	180	1 594	3	19 051	8 499	211 135	631
69 609	43 560	34 885	5 358	25	381	3	4 609	21 032	172 615	632
3 914	2 646	1 980	562	7	4	-	161	1 097	8 723	633

und Umlagen, Schuldendiensthilfen.- 4) Ohne bzw. abzüglich Steuerbeteiligungen.

Lfd. Nr.	Gemeinden und Gemeindeverbände	Einnahmen des Verwaltungshaushalts								
		zusammen	Steuern 4) (netto), u. steuer- ähnliche Einnahmen	Ge- bühren, zweck- gebundene Abgaben	Einnahmen aus wirtsch. Tätig- keit	Zins- einnahmen	laufd. Übertragungen 3)			sonstige Einnahmen des Verwal- tungs- haushalts
							ins- gesamt	darunter von		
								Bund und Land	Gemeinden/ Gv, Zweck- verbänden u.ä	
19	20	21	22	23	24	25	26	27		
588	3000 und mehr Einwohnern	267 525	181 707	14 470	11 930	2 460	44 114	34 739	1 996	12 845
589	1000 b.u.3000 Einwohnern	7 802	5 282	348	376	5	1 599	1 578	3	191
Einzelergebnisse der Gemeinden mit 3000 und mehr Einwohnern										
590	Dingolfing, St.	122 492	92 069	5 734	7 539	2 422	8 972	5 132	1 066	5 755
591	Eichendorf, M.	13 065	6 783	1 338	275	- 4	3 385	3 236	-	1 288
592	Frontenhausen, M.	9 586	4 601	518	728	-	2 888	2 475	11	852
593	Landau a.d.Isar, St.	31 143	20 295	1 111	1 011	1	6 841	4 466	118	1 883
594	Loiching	7 105	4 994	533	440	0	837	809	2	302
595	*Mamming	6 331	4 979	25	196	0	1 098	1 091	3	33
596	Marklkofen	9 587	6 010	229	331	-	1 977	1 186	497	1 041
597	Mengkofen	10 961	6 789	663	205	0	3 081	2 948	88	223
598	Moosthenning	10 215	7 301	613	274	0	1 958	1 366	29	68
599	Pilsting, M.	12 665	6 970	1 267	258	0	3 664	3 032	10	506
600	Reisbach, M.	13 154	7 952	456	309	-	4 129	3 889	142	309
601	Simbach, M.	7 460	4 368	746	130	0	2 018	1 925	29	196
602	Wallersdorf, M.	13 761	8 595	1 237	236	40	3 264	3 185	-	389
Reg.Bez. Oberpfalz										
603	Bezirksverwaltung	493 697	-	218	777	0	492 215	174 801	246 466	486
604	Kreisfreie Städte	943 217	428 853	83 217	47 130	1 726	336 637	204 765	45 304	45 653
605	Amberg	136 139	60 604	14 086	4 358	165	46 970	39 998	3 031	9 956
606	Regensburg	670 664	311 943	59 253	38 622	1 561	226 249	120 601	35 509	33 037
607	Weiden i.d.OPf.	136 414	56 307	9 877	4 150	0	63 419	44 166	6 764	2 660
608	Landkreise und ihre Gemeinden	2 691 585	1 000 486	220 757	69 554	1 439	1 295 634	755 865	439 128	103 716
609	Kreisverwaltungen	821 923	58	38 773	7 991	565	766 586	323 767	418 976	7 951
610	Kreisangehörige Gemeinden	1 869 662	1 000 428	181 984	61 563	874	529 048	432 097	20 152	95 765
611	Reg.Bez. Oberpfalz zusammen	4 128 499	1 429 339	304 192	117 461	3 165	2 124 487	1 135 432	730 898	149 855
612	Lkr.Amberg-Sulzbach	321 743	105 070	31 042	6 554	81	163 268	94 279	53 137	15 729
613	Kreisverwaltung	105 410	11	6 474	1 262	74	94 457	38 166	51 568	3 132
614	Kreisangehörige Gemeinden davon mit:	216 333	105 059	24 568	5 292	6	68 811	56 113	1 570	12 596
615	3000 und mehr Einwohnern	152 706	74 975	17 622	3 364	3	46 652	35 808	1 299	10 090
616	1000 b.u.3000 Einwohnern	61 482	29 016	6 847	1 703	3	21 464	19 685	271	2 450
617	unter 1000 Einwohnern	2 144	1 068	99	225	1	695	620	-	56
Einzelergebnisse der Gemeinden mit 3000 und mehr Einwohnern										
618	Auerbach i.d.OPf., St.	19 341	9 512	2 557	518	0	5 483	3 709	34	1 270
619	Freudenberg	7 894	3 985	1 101	126	0	2 382	2 275	-	300
620	*Hahnbach, M.	9 661	5 325	853	195	1	2 782	2 456	96	504
621	Hirschau, St.	14 363	7 300	2 919	252	0	2 834	1 469	410	1 058
622	Kümmersbruck	16 944	8 776	1 635	367	-	5 351	5 060	52	815
623	Poppenricht	6 439	2 905	710	96	0	2 319	2 193	31	409
624	Schnaittenbach, St.	9 015	4 481	1 174	335	0	2 253	1 831	42	774
625	Sulzbach-Rosenberg, St.	44 503	23 133	3 860	920	1	13 384	8 409	243	3 206
626	Ursensollen	7 392	4 504	478	292	0	1 939	1 480	320	179
627	Vilseck, St.	17 154	5 053	2 335	262	-	7 925	6 925	70	1 577
628	Lkr.Cham	374 619	136 644	28 226	10 823	237	184 525	110 608	63 116	14 164
629	Kreisverwaltung	111 930	-	714	906	55	109 988	47 776	59 542	267
630	Kreisangehörige Gemeinden davon mit:	262 689	136 644	27 512	9 917	182	74 536	62 832	3 573	13 898
631	3000 und mehr Einwohnern	152 744	82 961	14 493	7 113	178	38 697	30 703	1 521	9 301
632	1000 b.u.3000 Einwohnern	105 299	51 677	12 548	2 706	3	33 885	30 320	1 943	4 480
633	unter 1000 Einwohnern	4 646	2 007	470	99	0	1 954	1 809	109	117
Einzelergebnisse der Gemeinden mit 3000 und mehr Einwohnern										

1) Ohne Verwaltungsgemeinschaften.- 2) Einschl. haushaltstechnischer Verrechnungen.- 3) Erstattungen, Zuweisungen u. Zuschüsse für lfd. Zwecke, allgem. Zuweisungen

*) Mitglied einer Verwaltungsgemeinschaft.

der Gemeinden 1) und Gemeindeverbände 2)
1 000 EUR -

Einnahmen des Vermögenshaushalts									Brutto-Einnahmen (Verwaltungs- und Vermögens- haushalt zusammen) 4)	Lfd. Nr.
zusammen	Darlehens- rück- flüsse	Ver- äußerung von Vermögen	Beiträge und ähnliche Entgelte	Zuweisungen u. Zuschüsse für Investitionen		Schuldenaufnahmen		sonstige Einnahmen des Vermögens- haushalts		
				ins- gesamt	dar.: von Bund und Land	öffent- licher Bereich	Kredit- marktmittel Inn. Darl.			
28	29	30	31	32	33	34	35	36	37	
141 370	428	19 974	13 890	13 736	13 476	-	7 845		408895	588
3 840	55	231	87	318	318	-	1 500		11642	589
46 374	424	6 090	2 646	232	177	-	-	36 982	168 866	590
15 823	-	1 589	1 408	2 190	2 188	-	2 000	8 636	28 889	591
7 731	-	-	99	1 688	1 688	-	-	5 945	17 317	592
13 673	2	1 933	666	2 306	2 145	-	1 225	7 541	44 815	593
3 018	-	520	203	348	348	-	-	1 947	10 123	594
4 988	-	828	291	110	110	-	1 600	2 159	11 319	595
3 506	-	508	470	758	758	-	820	950	13 093	596
9 647	-	689	1 957	1 892	1 892	-	-	5 108	20 608	597
7 885	-	2 210	1 980	1 126	1 126	-	-	2 569	18 099	598
12 063	1	2 632	1 434	515	512	-	2 200	5 281	24 727	599
4 644	-	1 215	508	436	436	-	-	2 485	17 798	600
4 339	-	1 075	661	921	881	-	-	1 682	11 799	601
7 680	1	684	1 567	1 216	1 216	-	-	4 213	21 441	602
31 469	-	24	-	250	250	-	-	31 195	525 166	603
287 322	2 382	19 400	8 573	33 697	32 340	-	40 162	183 108	1 230 539	604
35 484	163	4 044	1 474	6 593	6 562	-	1 977	21 233	171 623	605
200 876	1 915	14 533	6 834	21 319	20 019	-	12 685	143 591	871 540	606
50 962	304	823	265	5 785	5 759	-	25 500	18 284	187 376	607
1 159 330	2 669	85 782	63 279	240 100	226 254	-	94 865	672 636	3 850 916	608
154 024	2 031	824	-	37 031	36 358	-	25 623	88 516	975 948	609
1 005 306	638	84 959	63 279	203 069	189 896	-	69 241	584 120	2 874 968	610
1 478 121	5 051	105 206	71 852	274 047	258 844	-	135 026	886 938	5 606 620	611
135 640	95	12 190	8 224	25 271	24 701	-	17 621	72 239	457 383	612
16 471	-	37	-	4 559	4 539	-	1 873	10 002	121 882	613
119 169	95	12 153	8 224	20 712	20 162	-	15 748	62 237	335 502	614
69 204	92	5 930	4 025	11 067	10 694	-	9 345	38 745	221 910	615
49 054	3	6 157	4 199	9 420	9 243	-	6 403	22 872	110 536	616
911	-	66	-	226	226	-	-	619	3 055	617
6 982	-	460	423	708	708	-	4 000	1 391	26 323	618
5 203	-	1 221	877	787	787	-	-	2 318	13 097	619
6 294	-	307	422	2 022	1 990	-	226	3 317	15 955	620
6 175	-	31	253	522	507	-	2 437	2 932	20 538	621
7 301	10	324	66	1 167	1 167	-	-	5 734	24 245	622
2 179	-	15	4	242	242	-	-	1 918	8 618	623
3 030	-	249	251	265	262	-	1 000	1 265	12 045	624
19 335	81	1 952	1 227	1 804	1 511	-	182	14 088	63 838	625
3 702	-	568	61	1 159	1 129	-	-	1 914	11 093	626
9 004	1	802	442	2 391	2 391	-	1 500	3 869	26 158	627
139 230	9	13 210	11 840	32 225	29 883	-	13 705	68 241	513 849	628
6 402	7	37	-	6 358	6 193	-	-	-	118 332	629
132 828	2	13 172	11 840	25 867	23 690	-	13 705	68 241	395 517	630
62 602	2	5 415	2 722	12 799	12 202	-	10 962	30 702	215 346	631
65 676	-	7 754	9 076	11 893	10 334	-	2 003	34 950	170 975	632
4 550	-	3	43	1 176	1 155	-	740	2 589	9 196	633

und Umlagen, Schuldendiensthilfen.- 4) Ohne bzw. abzüglich Steuerbeteiligungen.

Lfd. Nr.	Gemeinden und Gemeindeverbände	Einwohner am 30.6. des Berichtsjahres	Ausgaben des Verwaltungshaushalts						Sonstige Ausgaben des Verwaltungshaushalts
			zusammen 4)	Personal- ausgaben	Laufender Sach- aufwand	Zins- ausgaben	Laufende Übertragungen 3) an		
							öffent- lichen Bereich	andere Bereiche	
1	2	3	4	5	6	7	8		
634	Cham, St.	17 009	46 411	9 435	6 896	52	10 487	5 514	14 028
635	Eschlkam, M.	3 366	5 890	1 112	1 224	10	1 289	926	1 328
636	*Falkenstein, M.	3 379	6 545	955	1 053	126	1 941	964	1 505
637	Furth im Wald, St.	9 114	18 542	4 378	4 091	138	4 239	1 788	3 907
638	Bad Kötzing, St.	7 478	19 505	3 160	4 682	389	3 268	2 794	5 212
639	Neukirchen b.Hl.Blut, M.	3 689	7 007	1 576	1 386	6	1 895	1 043	1 100
640	Röding, St.	12 156	19 044	3 936	5 229	342	6 098	3 439	-
641	Rötz, St.	3 389	6 710	1 691	1 205	46	1 820	702	1 246
642	Traitsching	4 186	6 740	1 620	1 266	32	1 748	248	1 827
643	Waldmünchen, St.	6 716	12 885	3 001	3 880	75	2 821	1 266	1 842
644	Lkr.Neumarkt i.d.OPf.	134 113	403 837	72 330	77 031	398	96 760	59 507	97 812
645	Kreisverwaltung	134 113	115 125	18 757	18 727	2	38 214	21 480	17 944
646	Kreisangehörige Gemeinden	134 113	288 712	53 572	58 305	395	58 546	38 026	79 868
	davon mit:								
647	3000 und mehr Einwohnern	124 109	270 875	50 808	55 787	301	52 867	36 229	74 883
648	1000 b.u.3000 Einwohnern	10 004	17 837	2 764	2 518	94	5 679	1 797	4 985
	Einzelergebnisse der Gemeinden mit 3000 und mehr Einwohnern								
649	Berching, St.	8 704	20 085	3 582	3 875	89	3 457	3 258	5 824
650	Berg b.Neumarkt/OPf.	7 901	14 669	2 330	2 268	-	2 969	2 397	4 706
651	Breitenbrunn, M.	3 496	5 972	1 128	1 366	38	1 170	805	1 464
652	Deining	4 786	8 816	1 380	1 602	3	1 639	1 580	2 612
653	Dietfurt/Altmühl, St.	6 131	10 970	3 674	2 393	16	2 423	381	2 082
654	Freystadt, St.	9 046	16 693	2 838	3 556	18	3 274	2 373	4 634
655	Lauterhofen, M.	3 711	7 899	1 305	1 437	0	1 551	966	2 640
656	Mühlhausen	5 050	10 849	2 821	2 141	12	2 015	1 200	2 661
657	Neumarkt i.d.OPf., GKSt.	40 212	108 798	15 760	25 333	4	18 431	13 467	35 803
658	Parsberg, St.	7 310	12 223	3 413	2 539	4	3 524	2 196	547
659	Postbauer-Heng	7 805	17 171	3 538	3 035	26	3 637	3 785	3 151
660	Pyrbaum, M.	5 789	11 096	3 268	1 804	35	2 210	368	3 411
661	*Sengenthal	3 685	5 849	1 706	855	21	2 604	110	552
662	Seubersdorf i.d.OPf.	5 160	8 940	1 502	1 518	17	1 925	1 719	2 260
663	Velburg, St.	5 323	10 847	2 566	2 065	19	2 037	1 624	2 536
664	Lkr.Neustadt a.d.Waldnaab	94 459	318 516	50 751	50 529	1 271	90 225	54 469	71 271
665	Kreisverwaltung	94 459	94 620	18 091	15 158	66	31 144	20 186	9 976
666	Kreisangehörige Gemeinden	94 459	223 895	32 661	35 371	1 205	59 080	34 283	61 295
	davon mit:								
667	3000 und mehr Einwohnern	51 627	117 032	19 508	19 629	758	30 094	17 931	29 112
668	1000 b.u.3000 Einwohnern	41 109	103 740	12 706	15 212	445	27 788	15 915	31 675
669	unter 1000 Einwohnern	1 723	3 123	447	531	1	1 199	436	509
	Einzelergebnisse der Gemeinden mit 3000 und mehr Einwohnern								
670	Altenstadt/Waldnaab	4 812	9 932	1 841	1 682	5	2 770	1 484	2 150
671	*Eschenbach i.d.OPf., St.	4 113	12 117	1 820	2 015	12	4 570	952	2 749
672	Floß, M.	3 416	6 856	1 727	1 008	45	1 393	1 392	1 292
673	Grafenwöhr, St.	6 377	13 709	2 516	2 337	115	3 530	2 398	2 813
674	*Kirchentumbach, M.	3 244	6 501	801	1 277	11	1 934	1 207	1 271
675	Luhe-Wildenaub, M.	3 427	7 007	815	1 250	12	1 612	1 136	2 181
676	Neustadt/Waldnaab, St.	5 705	11 436	2 885	2 124	79	3 285	1 484	1 579
677	*Pressath, St.	4 314	10 392	942	1 427	168	2 965	1 130	3 760
678	Vohenstrauß, St.	7 429	17 353	2 975	2 955	25	3 163	3 269	4 967
679	*Weiherhammer	3 816	9 629	994	1 443	75	2 871	1 111	3 135
680	Windischeschenbach, St.	4 974	12 100	2 192	2 112	213	2 000	2 367	3 216
681	Lkr.Regensburg	193 407	546 570	102 395	94 712	1 668	160 665	89 855	97 275
682	Kreisverwaltung	193 407	181 376	29 132	26 068	163	59 387	45 848	20 778
683	Kreisangehörige Gemeinden	193 407	365 194	73 264	68 644	1 505	101 278	44 007	76 497
	davon mit:								
684	3000 und mehr Einwohnern	161 255	309 874	65 377	59 337	1 140	81 334	36 800	65 885
685	1000 b.u.3000 Einwohnern	30 396	52 546	7 590	8 536	355	18 894	6 948	10 223
686	unter 1000 Einwohnern	1 756	2 774	296	771	10	1 050	258	389
	Einzelergebnisse der Gemeinden mit 3000 und mehr Einwohnern								

1) Ohne Verwaltungsgemeinschaften.- 2) Einschl. haushaltstechnischer Verrechnungen.- 3) Erstattungen, Zuweisungen u. Zuschüsse für lfd. Zwecke, allgem. Zuweisungen
*) Mitglied einer Verwaltungsgemeinschaft.

der Gemeinden 1) und Gemeindeverbände 2)
1 000 EUR -

Ausgaben des Vermögenshaushalts										Brutto-Einnahmen (Verwaltungs- und Vermögens- haushalt zusammen) 4)	Lfd. Nr.
zusammen	Sachinvestitionen			Investitions- zuweis. u. Darlehen an		Tilgungen an		Sonstige Ausgaben des Vermögens- haushalts			
	ins- gesamt	darunter:		öffent- lichen Bereich	andere Bereiche	öffent- lichen Bereich	andere Bereiche				
9	10	Bau- maßnahmen	Erwerb von unbewegl. Vermögen					12	13	14	15
9 454	7 146	5 479	396	-	249	3	1 339	718	55 865	634	
3 424	787	446	56	-	- 20	-	169	2 487	9 314	635	
1 632	852	624	35	10	1	-	717	53	8 177	636	
7 393	2 840	2 074	570	-	-	-	2 132	2 421	25 935	637	
14 743	2 623	1 992	158	93	-	-	11 388	638	34 247	638	
2 800	1 644	1 229	89	-	3	-	226	928	9 807	639	
9 639	8 187	5 561	2 098	17	411	-	1 024	0	28 684	640	
3 530	3 187	2 717	74	-	29	-	270	44	10 239	641	
3 282	2 354	2 147	51	-	407	-	397	125	10 022	642	
5 960	2 911	2 349	60	60	515	-	1 389	1 086	18 845	643	
217 946	143 572	123 142	11 583	3 246	10 804	-	3 666	56 658	621 784	644	
26 663	20 177	17 783	324	1 719	4 191	-	244	331	141 788	645	
191 284	123 395	105 359	11 258	1 527	6 613	-	3 422	56 327	479 996	646	
174 565	115 385	98 563	10 997	876	6 204	-	2 090	50 011	445 440	647	
16 718	8 010	6 796	261	651	409	-	1 332	6 316	34 555	648	
10 701	8 045	6 609	898	-	2 182	-	457	16	30 786	649	
15 660	7 356	6 629	239	1	87	-	-	8 217	30 329	650	
2 260	1 163	1 007	67	-	-	-	318	779	8 232	651	
7 985	7 164	5 542	1 171	-	210	-	45	565	16 801	652	
6 955	3 438	2 398	983	-	44	-	228	3 245	17 924	653	
20 935	13 081	10 881	1 868	-	489	-	18	7 347	37 628	654	
8 947	3 188	2 944	113	-	1 071	-	-	4 688	16 846	655	
9 471	6 935	6 227	366	-	106	-	39	2 391	20 319	656	
38 250	25 230	21 790	1 842	-	545	-	410	12 065	147 048	657	
12 285	12 179	10 572	1 044	59	47	-	-	-	24 508	658	
5 768	3 369	2 769	445	425	840	-	273	861	22 938	659	
9 707	7 203	6 599	108	29	42	-	53	2 380	20 804	660	
11 534	5 129	3 462	1 632	361	51	-	-	5 993	17 383	661	
6 788	5 189	4 946	91	-	137	-	-	1 463	15 727	662	
7 319	6 716	6 189	131	-	353	-	250	-	18 166	663	
155 322	82 856	67 920	8 246	1 436	3 698	50	8 059	59 224	473 838	664	
15 819	11 142	9 481	1	156	836	3	1 072	2 610	110 439	665	
139 503	71 714	58 438	8 245	1 280	2 861	47	6 987	56 613	363 398	666	
52 879	33 947	27 118	4 338	786	1 080	47	4 082	12 937	169 911	667	
84 202	36 449	30 712	3 351	489	1 471	-	2 859	42 934	187 942	668	
2 422	1 318	608	556	5	310	-	46	742	5 545	669	
2 301	2 006	1 762	185	32	51	-	37	175	12 233	670	
9 049	4 028	3 654	129	569	29	4	46	4 373	21 166	671	
2 514	1 731	1 389	223	-	37	-	107	640	9 371	672	
4 760	2 471	1 566	285	-	164	-	1 622	503	18 469	673	
2 071	1 835	1 617	33	-	8	-	103	125	8 572	674	
3 715	3 546	3 355	35	-	30	-	139	-	10 722	675	
3 646	2 658	2 336	255	48	39	8	414	480	15 082	676	
7 327	5 486	2 873	2 279	19	58	-	259	1 504	17 719	677	
6 225	3 240	2 114	758	-	579	-	165	2 242	23 577	678	
3 833	986	765	8	47	-	36	562	2 201	13 462	679	
7 438	5 959	5 688	149	71	86	-	628	694	19 538	680	
189 447	147 862	106 444	29 456	1 970	8 078	7	10 813	20 717	736 017	681	
27 336	17 588	9 752	6 488	366	2 386	-	1 621	5 376	208 711	682	
162 111	130 274	96 692	22 968	1 604	5 692	7	9 193	15 340	527 306	683	
129 476	106 106	78 468	18 504	689	4 938	7	7 632	10 102	439 350	684	
30 781	22 469	17 748	3 369	851	742	-	1 539	5 180	83 327	685	
1 855	1 699	476	1 095	64	13	-	21	58	4 629	686	

und Umlagen, Schuldendiensthilfen.- 4) Ohne bzw. abzüglich Steuerbeteiligungen.

Lfd. Nr.	Gemeinden und Gemeindeverbände	Einnahmen des Verwaltungshaushalts								sonstige Einnahmen des Verwaltungshaushalts
		zusammen	Steuern 4) (netto), u. steuerähnliche Einnahmen	Gebühren, zweckgebundene Abgaben	Einnahmen aus wirtsch. Tätigkeit	Zins-einnahmen	laufd. Übertragungen 3)			
							ins-gesamt	darunter von		
								Bund und Land	Gemeinden/Gv, Zweckverbänden u.ä	
19	20	21	22	23	24	25	26	27		
634	Cham, St.	45 945	27 939	3 958	2 292	5	7 248	3 945	210	4 504
635	Eschlkam, M.	5 878	2 408	487	91	-	2 816	2 332	171	75
636	*Falkenstein, M.	6 427	3 309	560	184	-	2 125	1 788	51	249
637	Furth im Wald, St.	18 405	8 606	2 631	1 374	24	4 518	4 287	22	1 254
638	Bad Kötzing, St.	19 585	8 671	2 338	1 444	81	5 257	3 674	228	1 794
639	Neukirchen b.Hl.Blut, M.	7 031	2 608	1 149	291	-	2 734	2 098	16	249
640	Roding, St.	23 236	17 121	471	760	68	4 616	3 870	397	201
641	Rötz, St.	6 771	3 371	959	320	1	1 917	1 686	117	202
642	Traitsching	6 733	3 376	560	138	0	2 477	2 407	55	183
643	Waldmünchen, St.	12 733	5 552	1 380	219	0	4 990	4 616	254	592
644	Lkr.Neumarkt i.d.OPf.	403 567	165 062	34 651	11 170	612	177 671	105 156	61 255	14 400
645	Kreisverwaltung	113 260	-	6 602	1 460	390	103 985	42 640	58 504	822
646	Kreisangehörige Gemeinden	290 307	165 062	28 049	9 710	222	73 686	62 517	2 751	13 578
	davon mit:									
647	3000 und mehr Einwohnern	272 489	155 810	26 400	9 289	222	67 610	56 723	2 708	13 157
648	1000 b.u.3000 Einwohnern	17 817	9 251	1 648	421	0	6 076	5 794	43	421
	Einzelergebnisse der Gemeinden mit 3000 und mehr Einwohnern									
649	Berching, St.	20 090	12 142	1 270	427	0	4 687	2 958	164	1 564
650	Berg b.Neumarkt/OPf.	14 661	7 730	1 628	252	0	4 449	4 082	28	600
651	Breitenbrunn, M.	5 975	2 863	509	200	0	2 293	2 288	2	110
652	Deining	8 793	4 216	701	150	0	3 262	3 009	28	464
653	Dietfurt/Altmühl, St.	11 011	6 491	1 106	385	0	2 849	2 447	113	181
654	Freystadt, St.	16 588	9 094	1 706	597	-	4 985	4 836	139	206
655	Lauterhofen, M.	7 611	5 286	542	235	7	1 333	1 113	89	208
656	Mühlhausen	10 865	6 294	1 223	254	0	2 604	1 867	244	490
657	Neumarkt i.d.OPf., GKSt.	108 305	64 290	10 289	5 085	172	20 996	17 393	369	7 473
658	Parsberg, St.	14 600	7 975	1 329	424	0	4 256	3 707	300	615
659	Postbauer-Heng	17 232	8 656	2 079	445	0	5 493	3 338	945	559
660	Pyrbaum, M.	11 325	7 089	1 001	256	37	2 887	2 701	141	56
661	*Sengenthal	5 650	3 873	570	97	6	921	871	31	183
662	Seubersdorf i.d.OPf.	8 911	4 543	699	187	0	3 332	3 137	14	149
663	Velburg, St.	10 874	5 267	1 749	295	0	3 264	2 976	102	299
664	Lkr.Neustadt a.d.Waldnaab	318 721	114 721	26 000	7 351	73	157 569	90 513	49 152	13 009
665	Kreisverwaltung	94 266	18	5 153	465	0	88 159	38 015	47 756	471
666	Kreisangehörige Gemeinden	224 456	114 703	20 846	6 886	72	69 410	52 498	1 396	12 538
	davon mit:									
667	3000 und mehr Einwohnern	116 305	57 401	10 351	3 927	44	37 413	28 219	865	7 169
668	1000 b.u.3000 Einwohnern	105 028	56 117	10 110	2 877	29	30 610	23 183	526	5 286
669	unter 1000 Einwohnern	3 123	1 185	386	81	0	1 387	1 096	5	84
	Einzelergebnisse der Gemeinden mit 3000 und mehr Einwohnern									
670	Altenstadt/Waldnaab	9 840	4 331	1 203	347	2	2 879	2 492	32	1 077
671	*Eschenbach i.d.OPf., St.	11 732	6 530	1 202	637	17	2 627	1 195	7	718
672	Floß, M.	6 776	3 314	72	165	0	2 953	2 104	31	272
673	Grafenwöhr, St.	13 566	5 927	221	427	0	6 493	5 732	16	497
674	*Kirchentumbach, M.	6 108	2 981	624	107	-	2 153	1 740	0	243
675	Luhe-Wildenau, M.	7 090	3 864	710	176	-	1 925	1 606	6	414
676	Neustadt/Waldnaab, St.	11 401	4 832	984	718	-	4 503	3 527	174	364
677	*Pressath, St.	10 421	6 011	1 142	359	0	2 295	1 710	14	614
678	Vohenstrauß, St.	17 354	7 340	2 151	441	25	6 007	3 855	313	1 390
679	*Weiherhammer	9 959	7 635	591	191	0	1 397	1 097	262	144
680	Windischeschenbach, St.	12 059	4 635	1 449	359	0	4 180	3 160	9	1 435
681	Lkr.Regensburg	546 149	206 748	39 254	13 699	116	269 677	158 966	92 295	16 655
682	Kreisverwaltung	180 720	16	11 003	2 646	13	165 991	70 542	88 067	1 052
683	Kreisangehörige Gemeinden	365 429	206 732	28 251	11 053	103	103 686	88 424	4 228	15 603
	davon mit:									
684	3000 und mehr Einwohnern	310 388	177 330	23 708	9 523	102	85 710	71 745	3 626	14 014
685	1000 b.u.3000 Einwohnern	52 312	27 853	4 364	1 467	1	17 060	15 805	588	1 567
686	unter 1000 Einwohnern	2 729	1 549	180	62	0	917	875	14	21
	Einzelergebnisse der Gemeinden mit 3000 und mehr Einwohnern									

1) Ohne Verwaltungsgemeinschaften.- 2) Einschl. haushaltstechnischer Verrechnungen.- 3) Erstattungen, Zuweisungen u. Zuschüsse für lfd. Zwecke, allgem. Zuweisungen

*) Mitglied einer Verwaltungsgemeinschaft.

der Gemeinden 1) und Gemeindeverbände 2)
1 000 EUR -

Einnahmen des Vermögenshaushalts									Brutto-Einnahmen (Verwaltungs- und Vermögens- haushalt zusammen) 4)	Lfd. Nr.
zusammen	Darlehens- rück- flüsse	Ver- äußerung von Vermögen	Beiträge und ähnliche Entgelte	Zuweisungen u. Zuschüsse für Investitionen		Schuldenaufnahmen		sonstige Einnahmen des Vermögens- haushalts		
				ins- gesamt	dar.: von Bund und Land	öffent- licher Bereich	Kredit- marktmittel Inn. Darl.			
28	29	30	31	32	33	34	35	36	37	
13 102	1	696	634	1 039	957	-	-	10 732	59 047	634
3 424	-	-	34	189	189	-	-	3 201	9 302	635
1 632	-	21	29	216	213	-	-	1 365	8 059	636
6 410	1	633	108	2 545	2 512	-	-	3 122	24 815	637
16 804	-	122	149	1 983	1 961	-	9 962	4 588	36 389	638
2 813	-	46	42	302	277	-	1 000	1 423	9 844	639
6 728	-	3 285	1 318	2 125	1 989	-	-	-	29 964	640
2 752	-	134	171	1 109	976	-	-	1 339	9 523	641
3 297	-	283	169	746	746	-	-	2 098	10 030	642
5 639	-	195	67	2 544	2 380	-	-	2 833	18 372	643
215 341	2 078	13 662	12 936	37 226	34 006	-	3 727	145 712	618 908	644
29 353	1 854	105	-	6 244	5 808	-	-	21 150	142 613	645
185 988	224	13 557	12 936	30 981	28 198	-	3 727	124 563	476 294	646
167 629	224	13 203	11 522	27 519	24 741	-	3 727	111 435	440 118	647
18 359	-	355	1 414	3 463	3 457	-	-	13 128	36 176	648
8 928	-	244	447	2 927	2 837	-	-	5 310	29 018	649
16 587	-	434	279	3 440	3 435	-	-	12 433	31 247	650
3 071	-	178	266	473	473	-	-	2 154	9 046	651
7 985	-	1 487	2 118	1 947	1 489	-	-	2 433	16 778	652
6 401	-	513	455	236	226	-	-	5 198	17 412	653
20 922	-	5	1 247	4 715	4 655	-	-	14 955	37 510	654
8 725	-	1 016	65	967	967	-	10	6 666	16 336	655
8 425	-	154	114	1 178	1 168	-	-	6 980	19 290	656
38 822	96	4 183	874	3 957	3 026	-	-	29 712	147 127	657
10 480	-	1 816	1 925	2 651	2 191	-	3 633	455	25 080	658
4 678	-	5	1 616	278	228	-	-	2 780	21 909	659
9 136	128	849	711	1 073	1 052	-	84	6 291	20 461	660
9 048	-	1 367	381	885	885	-	-	6 414	14 698	661
7 082	-	324	448	234	234	-	-	6 076	15 993	662
7 339	-	629	575	2 559	1 877	-	-	3 577	18 213	663
156 420	19	8 213	7 056	33 262	30 964	-	4 732	103 138	475 141	664
13 769	-	62	-	3 884	3 884	-	-	9 823	108 035	665
142 650	19	8 151	7 056	29 378	27 079	-	4 732	93 316	367 106	666
55 665	2	5 327	2 742	11 643	10 906	-	2 476	33 476	171 970	667
84 496	17	2 581	3 659	16 997	15 437	-	2 256	58 985	189 523	668
2 489	-	243	654	737	737	-	-	855	5 613	669
2 705	-	0	47	713	711	-	-	1 945	12 546	670
11 457	-	1 250	17	2 690	2 081	-	-	7 500	23 189	671
2 504	-	118	-	242	242	-	-	2 145	9 280	672
3 982	1	335	28	656	653	-	-	2 961	17 547	673
2 897	-	149	1	320	319	-	1 000	1 428	9 005	674
3 776	-	296	296	849	849	-	-	2 335	10 866	675
4 446	-	649	128	1 412	1 412	-	913	1 345	15 848	676
7 361	-	1 082	656	851	851	-	-	4 772	17 782	677
6 625	-	1 175	651	794	676	-	-	4 005	23 979	678
3 833	1	179	164	354	351	-	-	3 135	13 792	679
6 079	-	93	754	2 763	2 761	-	563	1 906	18 137	680
183 092	300	16 862	9 532	39 229	35 709	-	9 543	107 626	729 241	681
28 134	165	244	-	6 405	6 354	-	-	21 320	208 855	682
154 958	135	16 618	9 532	32 824	29 354	-	9 543	86 306	520 386	683
121 420	132	12 381	6 057	24 427	21 157	-	8 543	69 880	431 808	684
31 682	3	4 232	3 454	7 859	7 672	-	1 000	15 136	83 994	685
1 855	-	5	21	538	525	-	-	1 291	4 584	686

und Umlagen, Schuldendiensthilfen.- 4) Ohne bzw. abzüglich Steuerbeteiligungen.

Lfd. Nr.	Gemeinden und Gemeindeverbände	Einwohner am 30.6. des Berichtsjahres	Ausgaben des Verwaltungshaushalts						Sonstige Ausgaben des Verwaltungshaushalts
			zusammen 4)	Personal- ausgaben	Laufender Sach- aufwand	Zins- ausgaben	Laufende Übertragungen 3) an		
							öffent- lichen Bereich	andere Bereiche	
1	2	3	4	5	6	7	8		
687	*Alteglofsheim	3 304	5 663	388	658	8	2 309	840	1 460
688	Barbing	5 399	10 043	1 475	1 393	56	3 481	1 326	2 312
689	Beratzhausen, M.	5 537	11 954	2 923	2 413	226	2 367	315	3 711
690	Bernhardswald	5 402	9 292	1 480	1 793	191	2 444	1 401	1 983
691	*Donaustauf, M.	4 152	7 335	685	1 325	10	2 799	1 258	1 259
692	Hemau, St.	9 289	18 232	2 965	3 589	114	3 643	2 720	5 200
693	*Laaber, M.	5 225	9 221	915	1 245	135	3 057	1 534	2 335
694	Lappersdorf, M.	13 344	24 203	6 679	4 041	3	5 933	2 517	5 030
695	Mintraching	4 810	9 264	2 520	1 387	1	2 531	2 014	811
696	Neutraubling, St.	13 818	35 110	8 499	9 468	-	9 960	2 259	4 923
697	Nittendorf	9 290	14 654	2 627	2 399	25	3 912	2 630	3 061
698	Obertraubling	8 436	15 261	4 303	2 510	18	4 053	1 712	2 665
699	Pentling	6 103	13 389	2 996	2 172	6	2 782	1 986	3 447
700	Pettendorf	3 405	5 942	1 038	891	7	1 708	996	1 301
701	Pfatter	3 206	5 413	1 934	907	12	1 512	146	902
702	Regenstauf, M.	16 337	37 611	10 798	5 168	20	7 583	4 221	9 822
703	Schierling, M.	8 154	16 259	4 155	5 253	73	3 462	289	3 027
704	Sinzing	7 406	11 199	1 966	5 838	56	3 159	180	-
705	Tegernheim	5 557	9 759	1 416	1 124	1	2 547	1 795	2 876
706	Thalmassing	3 536	5 707	863	949	58	1 677	1 106	1 054
707	Wenzenbach	8 711	14 297	2 111	1 715	6	4 232	2 397	3 836
708	*Wörth a.d.Donau, St.	4 932	10 137	1 201	1 878	112	3 661	1 424	1 861
709	Zeitlarn	5 902	9 928	1 441	1 222	-	2 521	1 737	3 008
710	Lkr.Schwandorf	147 470	469 108	85 740	77 161	3 323	130 602	82 353	89 928
711	Kreisverwaltung	147 470	140 257	25 653	22 016	588	41 336	39 425	11 238
712	Kreisangehörige Gemeinden davon mit:	147 470	328 851	60 087	55 145	2 736	89 266	42 928	78 689
713	3000 und mehr Einwohnern	121 653	276 932	51 450	46 720	2 454	71 411	38 213	66 684
714	1000 b.u.3000 Einwohnern	20 656	41 885	7 033	6 434	199	14 188	3 730	10 301
715	unter 1000 Einwohnern	5 161	10 034	1 604	1 991	84	3 667	984	1 704
	Einzelergebnisse der Gemeinden mit 3000 und mehr Einwohnern								
716	Bodenwöhr	4 338	9 311	2 017	1 403	155	2 620	1 936	1 181
717	Markt Bruck i.d.OPf.	4 447	7 993	1 757	1 289	12	2 681	1 172	1 082
718	Burglengenfeld, St.	13 519	27 775	4 493	3 220	374	5 987	3 472	10 230
719	Maxhütte-Haidhof, St.	11 680	25 525	4 206	3 857	307	6 273	3 319	7 564
720	*Nabburg, St.	6 119	13 953	1 389	2 846	116	4 912	2 010	2 681
721	Neunburg vorm Wald, St.	8 341	15 941	2 842	2 339	87	4 951	3 207	2 515
722	Nittenau, St.	9 028	17 873	3 401	3 276	211	4 034	2 879	4 072
723	Wernberg-Köblitz, M.	5 686	12 086	2 970	2 101	112	2 488	1 811	2 605
724	Oberviechtach, St.	5 068	12 605	2 672	2 141	196	2 437	2 691	2 468
725	*Pfreimd, St.	5 368	12 979	2 178	1 912	84	4 365	1 361	3 079
726	Schwandorf, GKSt.	28 978	68 358	14 879	13 478	425	14 372	7 964	17 239
727	*Schwarzenfeld, M.	6 289	15 796	1 992	2 627	24	4 788	2 388	3 979
728	Teublitz, St.	7 524	13 588	3 266	2 867	350	3 671	1 756	1 677
729	*Wackersdorf	5 268	23 146	3 389	3 363	0	7 832	2 248	6 314
730	Lkr.Tirschenreuth	72 275	265 014	51 701	48 135	1 648	70 849	34 924	57 758
731	Kreisverwaltung	72 275	77 899	15 671	14 630	186	20 799	16 525	10 088
732	Kreisangehörige Gemeinden davon mit:	72 275	187 115	36 030	33 505	1 462	50 050	18 400	47 669
734	1000 b.u.3000 Einwohnern	24 125	49 706	10 547	9 204	396	15 819	5 148	8 593
735	unter 1000 Einwohnern	946	2 241	185	478	19	860	234	465
	Einzelergebnisse der Gemeinden mit 3000 und mehr Einwohnern								
736	Bärnau, St.	3 136	7 003	1 815	1 970	17	1 539	509	1 154
737	Erbendorf, St.	5 059	13 221	2 526	2 219	193	2 922	1 937	3 423
738	*Kemnath, St.	5 492	23 144	3 021	2 879	95	4 032	1 931	11 186
739	*Mitterteich, St.	6 591	16 564	3 009	3 368	139	5 477	1 903	2 667
740	Plößberg, M.	3 235	8 876	1 784	1 629	50	2 194	558	2 661
741	Tirschenreuth, St.	8 704	26 691	5 329	4 930	216	6 401	2 805	7 010
742	Waldershof, St.	4 270	15 706	2 671	2 274	102	3 560	1 166	5 932
743	Waldsassen, St.	6 683	15 935	4 176	2 916	146	4 258	1 146	3 294
744	*Wiesau, M.	4 034	8 028	968	1 636	91	2 989	1 063	1 282

1) Ohne Verwaltungsgemeinschaften.- 2) Einschl. haushaltstechnischer Verrechnungen.- 3) Erstattungen, Zuweisungen u. Zuschüsse für lfd. Zwecke, allgem. Zuweisungen
*) Mitglied einer Verwaltungsgemeinschaft.

der Gemeinden 1) und Gemeindeverbände 2)
1 000 EUR -

zusammen	Ausgaben des Vermögenshaushalts								Brutto-Einnahmen (Verwaltungs- und Vermögens- haushalt zusammen) 4)	Lfd. Nr.
	Sachinvestitionen			Investitions- zuweis. u. Darlehen an		Tilgungen an		Sonstige Ausgaben des Vermögens- haushalts		
	ins- gesamt	darunter:		öffent- lichen Bereich	andere Bereiche	öffent- lichen Bereich	andere Bereiche			
9	10	11	12	13	14	15	16	17	18	
2 593	1 139	720	357	96	156	-	16	1 185	8 256	687
4 829	3 881	3 614	24	37	-	-	437	474	14 872	688
1 822	1 108	616	78	11	10	1	555	137	13 777	689
2 834	2 264	2 225	- 239	1	5	-	563	-	12 126	690
3 072	2 585	1 903	482	27	149	4	306	-	10 407	691
10 346	9 434	7 869	616	-	107	3	695	108	28 578	692
3 260	2 720	1 625	967	-	3	-	537	-	12 481	693
8 623	6 164	5 068	101	-	2 243	-	195	20	32 825	694
2 697	1 913	1 519	318	146	344	-	-	295	11 961	695
20 221	18 615	13 907	4 070	71	2	-	-	1 533	55 330	696
5 263	4 656	2 263	1 865	-	8	-	-	599	19 917	697
4 061	2 084	1 459	328	32	100	-	52	1 793	19 322	698
5 486	5 069	2 041	2 862	63	2	-	289	63	18 875	699
1 785	1 764	1 271	336	-	-	-	21	-	7 726	700
3 829	3 508	2 328	781	-	2	-	200	119	9 243	701
12 231	10 932	6 053	3 375	1	155	-	25	1 118	49 842	702
7 586	4 525	3 375	281	-	837	-	1 256	968	23 845	703
8 021	7 238	6 971	268	5	556	-	222	-	19 220	704
5 120	4 387	3 926	420	27	34	-	-	672	14 879	705
3 456	1 365	469	819	101	121	-	1 870	-	9 164	706
6 686	6 026	5 136	85	-	81	-	-	579	20 983	707
2 545	2 128	1 631	257	-	25	-	392	-	12 683	708
3 111	2 602	2 480	55	71	-	-	-	438	13 039	709
179 977	116 751	88 083	13 954	1 535	4 028	21	13 246	44 396	649 085	710
19 661	16 194	13 738	344	459	182	-	2 425	400	159 918	711
160 315	100 557	74 346	13 610	1 076	3 845	21	10 821	43 996	489 167	712
126 927	76 790	53 969	12 139	741	2 102	21	9 359	37 914	403 859	713
27 264	19 081	16 273	1 138	263	1 411	-	1 019	5 490	69 149	714
6 124	4 686	4 104	333	72	332	-	443	591	16 158	715
2 671	1 895	1 224	177	141	9	-	599	27	11 983	716
2 952	2 700	1 714	667	120	15	-	117	-	10 946	717
9 246	8 253	3 892	163	50	28	-	895	20	37 022	718
12 494	7 634	7 108	129	36	639	-	1 013	3 173	38 019	719
9 264	7 627	5 225	2 118	35	65	20	1 358	159	23 217	720
6 845	5 959	3 518	2 118	1	481	-	394	11	22 786	721
9 034	5 506	4 428	851	287	20	-	559	2 662	26 907	722
3 815	2 357	1 952	196	-	127	1	1 141	190	15 901	723
7 206	3 214	2 783	54	-	83	-	546	3 364	19 811	724
4 684	3 656	2 795	734	-	195	-	296	536	17 663	725
19 323	13 060	8 839	2 138	22	362	-	1 289	4 589	87 681	726
8 039	6 943	4 890	1 727	76	51	-	332	636	23 835	727
4 448	2 898	1 998	240	- 49	19	-	820	760	18 036	728
26 908	5 089	3 601	828	22	9	-	-	21 788	50 054	729
144 651	80 486	66 483	6 932	823	3 865	4	15 111	44 362	409 665	730
36 247	7 051	4 957	9	194	140	-	4 595	24 268	114 147	731
108 403	73 436	61 526	6 923	629	3 725	4	10 517	20 093	295 518	732
31 146	21 919	19 249	1 031	210	600	1	2 912	5 504	80 852	734
699	482	428	3	-	123	-	72	22	2 940	735
4 149	2 285	1 878	234	-	1 650	2	134	80	11 153	736
8 703	5 061	3 406	1 016	-	47	0	1 401	2 194	21 924	737
12 567	6 479	4 127	2 144	259	144	-	968	4 716	35 711	738
13 202	9 142	7 561	896	43	329	-	1 140	2 549	29 766	739
5 312	4 980	4 578	197	-	32	1	299	-	14 188	740
11 453	8 164	6 868	771	42	728	-	1 456	1 063	38 144	741
9 366	5 857	5 509	14	30	17	-	1 120	2 342	25 072	742
7 986	6 179	5 569	228	45	24	1	720	1 017	23 921	743
3 820	2 888	2 355	388	-	30	-	296	606	11 848	744

und Umlagen, Schuldendiensthilfen.- 4) Ohne bzw. abzüglich Steuerbeteiligungen.

Lfd. Nr.	Gemeinden und Gemeindeverbände	Einnahmen des Verwaltungshaushalts								sonstige Einnahmen des Verwaltungshaushalts
		zusammen	Steuern 4) (netto), u. steuer-ähnliche Einnahmen	Ge-bühren, zweck-gebundene Abgaben	Einnahmen aus wirtsch. Tätig-keit	Zins-einnahmen	laufd. Übertragungen 3)			
							ins-gesamt	darunter von		
								Bund und Land	Gemeinden/Gv, Zweck-verbänden u.ä	
19	20	21	22	23	24	25	26	27		
687	*Alteglofsheim	5 630	3 663	368	164	0	1 315	1 282	32	120
688	Barbing	9 959	6 898	518	330	-	1 926	1 681	128	286
689	Beratzhausen, M.	11 936	4 810	2 757	211	0	3 581	3 375	62	575
690	Bernhardswald	9 294	5 145	619	153	-	3 305	3 143	22	73
691	*Donaustauf, M.	7 323	4 532	517	232	-	1 800	1 692	33	243
692	Hemau, St.	18 239	8 735	1 533	417	-	6 172	5 520	85	1 383
693	*Laaber, M.	9 226	5 124	962	183	0	2 784	2 723	29	172
694	Lappersdorf, M.	24 115	13 530	1 784	1 099	15	6 426	5 921	169	1 261
695	Mintraching	9 266	5 942	115	217	0	2 936	1 693	53	56
696	Neutraubling, St.	34 040	18 902	5 747	2 079	31	5 005	3 641	385	2 275
697	Nittendorf	14 626	8 191	606	247	-	5 423	5 368	37	159
698	Obertraubling	15 255	10 296	468	425	2	3 869	3 244	69	196
699	Pentling	13 328	6 999	1 132	268	0	4 135	2 814	111	794
700	Pettendorf	5 838	3 420	270	156	-	1 765	1 569	195	229
701	Pfatter	5 366	3 173	569	74	0	1 509	1 429	47	41
702	Regenstauf, M.	37 528	18 259	1 322	970	15	12 343	6 877	1 545	4 620
703	Schierling, M.	16 282	9 175	2 209	447	1	3 936	3 548	117	514
704	Sinzing	13 130	8 316	129	280	0	4 331	4 192	72	75
705	Tegernheim	9 811	6 103	488	240	0	2 838	2 457	97	142
706	Thalmassing	5 770	3 630	86	139	0	1 888	1 836	39	27
707	Wenzenbach	14 305	9 941	185	216	38	3 843	3 736	104	81
708	*Wörth a.d.Donau, St.	10 211	6 398	1 219	662	-	1 701	1 240	126	230
709	Zeitlarn	9 909	6 148	106	314	-	2 879	2 767	69	462
710	Lkr.Schwandorf	464 401	176 557	39 131	12 113	243	217 389	124 487	74 720	18 968
711	Kreisverwaltung	139 003	10	7 087	942	14	130 310	55 125	72 305	642
712	Kreisangehörige Gemeinden	325 398	176 548	32 044	11 172	229	87 079	69 361	2 414	18 326
	davon mit:									
713	3000 und mehr Einwohnern	274 325	151 071	27 400	9 552	227	70 419	56 041	1 827	15 656
714	1000 b.u.3000 Einwohnern	41 167	21 305	3 713	1 435	2	12 710	10 232	422	2 001
715	unter 1000 Einwohnern	9 906	4 171	932	184	1	3 949	3 089	165	669
	Einzelergebnisse der Gemeinden mit 3000 und mehr Einwohnern									
716	Bodenwöhr	9 321	5 138	1 226	159	-	2 040	1 271	9	757
717	Markt Bruck i.d.OPf.	8 054	4 751	832	417	-	1 492	1 316	124	562
718	Burglengenfeld, St.	23 758	13 349	834	619	0	8 823	8 676	87	133
719	Maxhütte-Haidhof, St.	25 239	14 419	2 335	719	142	5 165	4 735	56	2 460
720	*Nabburg, St.	13 728	7 601	1 332	706	3	2 524	1 740	76	1 561
721	Neunburg vorm Wald, St.	15 992	11 737	352	527	0	3 196	2 282	72	180
722	Nittenau, St.	18 223	9 564	2 274	458	2	5 172	4 747	76	754
723	Wernberg-Köblitz, M.	12 254	5 513	2 560	343	0	2 662	2 174	144	1 176
724	Oberviechtach, St.	12 664	4 938	1 278	1 418	0	4 489	2 595	377	540
725	*Pfreimd, St.	12 976	7 110	1 527	419	1	3 198	1 959	28	721
726	Schwandorf, GKSt.	68 691	35 011	7 436	1 516	17	19 926	16 540	82	4 785
727	*Schwarzenfeld, M.	15 239	7 496	1 968	539	-	4 457	2 773	366	779
728	Teublitz, St.	13 442	7 166	1 740	380	2	3 853	3 480	149	301
729	*Wackersdorf	24 746	17 276	1 706	1 332	60	3 423	1 754	180	948
730	Lkr.Tirschenreuth	262 385	95 684	22 454	7 844	77	125 535	71 856	45 454	10 791
731	Kreisverwaltung	77 334	4	1 741	310	18	73 696	31 504	41 233	1 566
732	Kreisangehörige Gemeinden	185 051	95 680	20 713	7 534	59	51 839	40 352	4 220	9 226
	davon mit:									
734	1000 b.u.3000 Einwohnern	50 219	20 320	6 007	2 044	14	19 246	17 068	915	2 588
735	unter 1000 Einwohnern	2 206	1 438	306	101	0	278	247	12	82
	Einzelergebnisse der Gemeinden mit 3000 und mehr Einwohnern									
736	Bärnau, St.	6 901	2 728	940	241	0	2 558	2 114	45	434
737	Erbendorf, St.	13 415	4 623	895	475	33	6 979	5 368	610	410
738	*Kemnath, St.	22 159	13 362	2 429	809	7	4 675	2 766	1 636	876
739	*Mitterteich, St.	16 531	6 765	2 720	1 130	4	4 560	3 358	85	1 352
740	Plößberg, M.	8 872	6 034	779	413	-	984	693	38	663
741	Tirschenreuth, St.	25 656	17 766	1 930	914	2	3 859	2 116	333	1 185
742	Waldershof, St.	15 073	10 897	1 140	211	-	2 213	1 180	118	613
743	Waldsassen, St.	15 913	8 272	2 345	838	-	3 871	3 225	225	586
744	*Wiesau, M.	8 107	3 476	1 223	357	0	2 615	2 216	205	435

1) Ohne Verwaltungsgemeinschaften.- 2) Einschl. haushaltstechnischer Verrechnungen.- 3) Erstattungen, Zuweisungen u. Zuschüsse für lfd. Zwecke, allgem. Zuweisungen
*) Mitglied einer Verwaltungsgemeinschaft.

der Gemeinden 1) und Gemeindeverbände 2)
1 000 EUR -

Einnahmen des Vermögenshaushalts									Brutto-Einnahmen (Verwaltungs- und Vermögens- haushalt zusammen) 4)	Lfd. Nr.
zusammen	Darlehens- rück- flüsse	Ver- äußerung von Vermögen	Beiträge und ähnliche Entgelte	Zuweisungen u. Zuschüsse für Investitionen		Schuldenaufnahmen		sonstige Einnahmen des Vermögens- haushalts		
				ins- gesamt	dar.: von Bund und Land	öffent- licher Bereich	Kredit- marktmittel Inn. Darl.			
28	29	30	31	32	33	34	35	36	37	
2 593	-	0	47	1 181	1 178	-	-	1 364	8 223	687
4 860	-	110	86	367	305	-	1 000	3 297	14 819	688
4 239	-	138	421	336	300	-	-	3 343	16 174	689
4 087	-	508	29	581	526	-	-	2 970	13 381	690
2 356	-	3	61	764	745	-	-	1 527	9 679	691
8 992	2	734	1 443	1 958	1 862	-	-	4 855	27 231	692
5 701	-	503	691	446	445	-	-	4 061	14 927	693
10 664	-	118	61	2 793	2 788	-	1 000	6 692	34 779	694
3 408	-	1 120	790	690	575	-	-	808	12 674	695
7 055	6	551	251	2 132	2 096	-	-	4 115	41 094	696
5 268	-	1 104	442	768	768	-	-	2 954	19 893	697
6 511	35	652	3	623	239	-	1 126	4 071	21 767	698
5 622	-	1 753	432	737	737	-	-	2 700	18 950	699
1 791	-	10	67	153	152	-	-	1 560	7 629	700
4 015	-	582	181	568	563	-	-	2 684	9 382	701
12 087	82	604	- 5	3 153	3 115	-	2 000	6 252	49 615	702
6 811	0	328	254	952	938	-	1 917	3 358	23 093	703
4 605	-	26	437	2 642	284	-	1 500	-	17 736	704
5 120	-	1 399	158	821	821	-	-	2 742	14 931	705
3 461	-	0	186	968	968	-	-	2 307	9 231	706
6 686	6	2 132	-	743	743	-	-	3 805	20 990	707
2 378	-	4	22	530	491	-	-	1 822	12 590	708
3 111	-	1	-	520	520	-	-	2 590	13 020	709
183 991	20	15 166	8 380	33 287	31 944	-	14 611	112 527	648 392	710
23 256	-	319	-	6 804	6 804	-	-	16 133	162 259	711
160 735	20	14 846	8 380	26 483	25 141	-	14 611	96 394	486 133	712
128 006	19	11 388	6 384	14 925	14 019	-	13 069	82 221	402 332	713
26 946	1	3 248	1 318	8 989	8 649	-	854	12 537	68 113	714
5 782	-	211	678	2 568	2 473	-	688	1 637	15 688	715
1 826	-	73	34	165	152	-	784	771	11 147	716
2 970	-	553	138	190	173	-	-	2 088	11 023	717
12 200	-	1 278	32	472	444	-	172	10 246	35 957	718
10 326	-	444	150	1 262	1 235	-	-	8 471	35 565	719
9 522	2	3 645	1 876	561	317	-	1 821	1 617	23 250	720
7 179	1	526	181	1 264	1 165	-	2 500	2 707	23 171	721
6 683	-	144	836	910	910	-	1 309	3 485	24 906	722
7 567	-	781	79	2 170	2 170	-	2 800	1 737	19 821	723
7 216	1	210	101	541	498	-	1 874	4 490	19 881	724
4 672	10	693	886	496	407	-	-	2 588	17 648	725
19 391	2	514	621	4 725	4 718	-	-	13 529	88 081	726
7 484	-	1 199	1 270	171	161	-	909	3 934	22 723	727
4 035	-	5	54	1 570	1 521	-	900	1 507	17 477	728
26 935	4	1 323	127	429	149	-	-	25 052	51 681	729
145 617	148	6 479	5 311	39 600	39 047	-	30 926	63 152	408 002	730
36 638	5	18	-	2 776	2 776	-	23 750	10 088	113 972	731
108 979	143	6 461	5 311	36 824	36 271	-	7 176	53 064	294 030	732
32 739	1	894	831	16 200	15 906	-	2 535	12 278	82 958	734
734	-	25	15	146	138	-	113	435	2 940	735
3 908	-	88	56	2 190	2 188	-	-	1 575	10 809	736
7 196	48	1 258	4	1 269	1 269	-	-	4 618	20 611	737
13 283	15	1 650	486	754	739	-	-	10 379	35 442	738
13 590	54	531	628	4 552	4 330	-	2 081	5 743	30 121	739
5 283	1	134	1 680	1 164	1 160	-	-	2 304	14 156	740
11 356	1	357	381	4 154	4 149	-	-	6 463	37 012	741
9 342	-	291	1 054	1 849	1 848	-	711	5 438	24 416	742
8 010	17	581	126	3 161	3 160	-	1 236	23 923	23 923	743
3 537	7	652	50	1 384	1 384	-	500	11 643	11 643	744

und Umlagen, Schuldendiensthilfen.- 4) Ohne bzw. abzüglich Steuerbeteiligungen.

Lfd. Nr.	Gemeinden und Gemeindeverbände	Einwohner am 30.6. des Berichtsjahres	Ausgaben des Verwaltungshaushalts						Sonstige Ausgaben des Verwaltungshaushalts
			zusammen 4)	Personal- ausgaben	Laufender Sach- aufwand	Zins- ausgaben	Laufende Übertragungen 3) an		
							öffent- lichen Bereich	andere Bereiche	
1	2	3	4	5	6	7	8		
Reg. Bez. Oberfranken									
745	Bezirksverwaltung	1 066 522	436 216	22 179	6 674	0	28 256	365 715	13 391
746	Kreisfreie Städte	238 999	771 227	240 574	142 141	3 824	101 877	214 161	68 650
747	Bamberg	77 826	255 194	80 922	42 323	278	29 314	58 392	43 965
748	Bayreuth	74 128	214 151	79 930	51 435	1 811	28 354	52 621	-
749	Coburg	41 197	127 949	39 723	29 362	297	19 184	39 382	-
750	Hof	45 848	173 934	40 000	19 021	1 438	25 024	63 766	24 685
751	Landkreise und ihre Gemeinden	827 523	2 478 663	496 576	468 846	22 007	686 526	464 862	339 847
752	Kreisverwaltungen	827 523	770 968	150 703	145 293	5 106	234 514	184 935	50 418
753	Kreisangehörige Gemeinden	827 523	1 707 696	345 873	323 553	16 901	452 012	279 927	289 429
754	Reg. Bez. Oberfranken zusammen	1 066 522	3 686 107	759 329	617 661	25 832	816 658	1 044 738	421 888
755	Lkr. Bamberg	147 352	407 718	80 399	74 104	821	124 936	67 189	60 268
756	Kreisverwaltung	147 352	112 735	24 127	21 230	229	44 985	22 164	-
757	Kreisangehörige Gemeinden	147 352	294 983	56 272	52 874	593	79 951	45 025	60 268
	davon mit:								
758	3000 und mehr Einwohnern	122 549	251 014	50 096	46 697	482	64 856	37 618	51 266
759	1000 b.u.3000 Einwohnern	23 203	41 332	5 583	5 761	101	13 825	7 237	8 825
760	unter 1000 Einwohnern	1 600	2 637	593	416	10	1 271	170	177
Einzelergebnisse der Gemeinden mit 3000 und mehr Einwohnern									
761	*Baanach, St.	4 022	8 434	953	1 098	19	2 808	1 281	2 275
762	Bischberg	6 106	11 834	1 319	1 671	6	2 736	2 097	4 005
763	Breitengüßbach	4 495	10 976	2 322	2 017	33	2 358	803	3 443
764	*Burgebrach, M.	6 925	16 508	529	1 357	-	6 480	2 421	5 722
765	Buttenheim, M.	3 654	7 014	2 838	1 056	19	1 987	283	831
766	Frensdorf	5 150	8 601	1 614	1 083	55	2 433	1 501	1 915
767	Gundelsheim	3 499	6 552	1 005	1 046	18	1 361	1 213	1 909
768	Hallstadt, St.	8 526	27 720	4 212	4 374	-	10 174	5 404	3 556
769	Heiligenstadt i. OFr., M.	3 504	7 852	1 430	1 999	36	1 493	1 547	1 347
770	Hirschaid, M.	12 370	28 224	6 278	6 315	66	5 117	4 612	5 835
771	Litzendorf	6 135	8 823	3 315	2 246	22	2 315	925	-
772	Memmelsdorf	8 847	14 315	2 980	2 773	8	3 340	2 912	2 303
773	Oberhaid	4 651	9 428	2 581	1 621	11	1 782	1 428	2 005
774	Pommersfelden	3 054	5 303	736	471	32	1 511	1 123	1 431
775	Rattelsdorf, M.	4 644	8 929	2 814	1 560	8	1 734	516	2 298
776	Scheßlitz, St.	7 268	16 418	4 350	2 781	51	4 121	342	4 774
777	Stegaurach	7 105	9 709	2 253	4 476	-	2 790	191	-
778	Strullendorf	8 052	15 641	2 740	3 246	30	3 456	2 878	3 290
779	Viereith-Trunstadt	3 561	6 571	1 243	1 056	24	1 645	1 486	1 117
780	Zapfendorf, M.	5 006	10 889	2 241	2 197	35	1 991	2 562	1 863
781	Schlüsselfeld, St.	5 975	11 272	2 344	2 255	8	3 224	2 094	1 347
782	Lkr. Bayreuth	103 674	297 651	53 688	58 586	3 892	80 465	51 971	49 050
783	Kreisverwaltung	103 674	87 277	17 333	23 328	546	30 379	15 692	-
784	Kreisangehörige Gemeinden	103 674	210 374	36 355	35 258	3 346	50 086	36 279	49 050
	davon mit:								
785	3000 und mehr Einwohnern	75 282	156 317	26 802	25 607	2 824	33 547	28 789	38 748
786	1000 b.u.3000 Einwohnern	25 611	48 913	9 030	8 965	447	14 891	6 582	8 997
787	unter 1000 Einwohnern	2 781	5 144	523	685	75	1 647	908	1 306
Einzelergebnisse der Gemeinden mit 3000 und mehr Einwohnern									
788	Bad Berneck/Ficht., St.	4 341	10 820	2 150	1 990	380	1 619	2 440	2 242
789	Bindlach	7 393	16 763	2 463	3 012	70	2 738	2 648	5 832
790	*Creußen, St.	4 940	10 242	822	1 264	336	3 089	1 885	2 847
791	Eckersdorf	5 114	11 241	1 742	1 747	189	1 851	2 207	3 505
792	Gefrees, St.	4 324	8 787	1 766	2 033	71	1 566	1 342	2 009
793	Goldkronach, St.	3 450	6 714	1 285	1 323	13	1 305	1 077	1 711

1) Ohne Verwaltungsgemeinschaften.- 2) Einschl. haushaltstechnischer Verrechnungen.- 3) Erstattungen, Zuweisungen u. Zuschüsse für lfd. Zwecke, allgem. Zuweisungen
*) Mitglied einer Verwaltungsgemeinschaft.

der Gemeinden 1) und Gemeindeverbände 2)
1 000 EUR -

Ausgaben des Vermögenshaushalts										Brutto-Einnahmen (Verwaltungs- und Vermögens- haushalt zusammen) 4)	Lfd. Nr.
zusammen	Sachinvestitionen			Investitions- zuweis. u. Darlehen an		Tilgungen an		Sonstige Ausgaben des Vermögens- haushalts			
	ins- gesamt	darunter:		öffent- lichen Bereich	andere Bereiche	öffent- lichen Bereich	andere Bereiche				
9	10	Bau- maßnahmen	Erwerb von unbewegl. Vermögen	13	14	15	16	17	18		
12 468	3 952	3 453	-	51	1 674	-	-	6 790	448 685	745	
177 418	105 218	83 910	16 039	578	13 493	4	38 091	20 034	948 646	746	
62 837	40 188	26 881	10 903	578	3 704	-	2 274	16 093	318 030	747	
45 257	27 245	25 497	1 682	-	1 596	-	16 415	0	259 408	748	
17 655	12 347	9 502	2 845	-	1 675	4	1 628	2 000	145 603	749	
51 670	25 438	22 030	609	-	6 518	-	17 774	1 941	225 605	750	
1 000 351	574 549	476 899	46 222	11 331	41 295	153	127 741	245 283	3 479 015	751	
148 694	87 685	74 461	2 155	4 434	11 799	-	24 862	19 914	919 662	752	
851 657	486 864	402 438	44 067	6 897	29 496	153	102 879	225 369	2 559 353	753	
1 190 238	683 719	564 262	62 261	11 960	56 462	157	165 832	272 108	4 876 346	754	
208 504	125 408	104 152	12 086	2 516	9 612	3	11 278	59 687	616 222	755	
30 710	20 909	19 034	9	151	4 453	-	3 196	2 000	143 445	756	
177 794	104 499	85 118	12 077	2 365	5 159	3	8 082	57 687	472 777	757	
150 668	88 849	73 279	9 559	1 767	4 958	-	7 058	48 037	401 682	758	
24 388	13 950	10 510	2 237	541	201	3	951	8 743	65 720	759	
2 738	1 700	1 329	282	57	-	-	72	908	5 375	760	
5 074	3 003	2 314	578	192	82	-	131	1 665	13 508	761	
4 113	4 054	3 870	15	26	5	-	29	-	15 948	762	
5 654	2 690	1 747	710	-	12	-	128	2 823	16 630	763	
19 303	5 904	3 905	1 584	1 218	268	-	-	11 913	35 810	764	
3 241	2 328	1 981	159	94	74	-	82	663	10 255	765	
4 580	1 876	1 460	2	32	-	-	249	2 423	13 181	766	
4 144	2 195	1 967	25	-	135	-	741	1 073	10 696	767	
23 353	13 334	12 486	446	-	2 055	-	-	7 964	51 074	768	
9 385	6 216	5 742	283	5	1 542	-	755	867	17 237	769	
9 085	7 677	6 107	881	47	267	-	870	224	37 310	770	
3 651	2 502	1 817	670	-	0	-	1 148	1	12 474	771	
4 889	4 746	3 880	279	61	17	-	66	-	19 204	772	
2 669	2 555	1 932	91	-	31	-	84	-	12 097	773	
4 404	1 028	499	470	21	10	-	305	3 040	9 707	774	
4 572	3 633	3 224	25	-	295	-	10	634	13 501	775	
12 712	7 612	5 314	1 876	28	88	-	1 000	3 984	29 130	776	
2 864	2 864	2 801	44	-	-	-	-	1	12 573	777	
7 319	3 228	2 951	68	-	29	-	569	3 493	22 960	778	
6 134	3 737	3 557	0	16	11	-	96	2 274	12 705	779	
4 732	2 308	1 426	627	-	20	-	298	2 106	15 621	780	
8 789	5 358	4 298	726	28	16	-	500	2 888	20 062	781	
135 482	67 810	53 289	7 375	1 949	1 865	31	19 874	43 953	433 133	782	
9 537	7 420	6 727	114	468	276	-	1 374	-	96 814	783	
125 945	60 390	46 562	7 260	1 481	1 589	31	18 501	43 953	336 319	784	
79 232	41 702	32 737	4 865	1 233	729	3	14 335	21 231	235 549	785	
40 513	15 806	11 363	2 089	238	855	28	3 302	20 284	89 426	786	
6 200	2 883	2 462	307	10	5	-	863	2 438	11 344	787	
4 548	3 238	3 178	4	-	62	-	751	497	15 368	788	
10 326	4 124	3 582	59	424	2	-	533	5 244	27 090	789	
6 230	4 102	2 859	1 034	-	14	-	1 504	610	16 473	790	
3 134	1 718	1 621	0	-	-	-	436	980	14 375	791	
4 763	1 795	1 516	51	-	0	3	323	2 643	13 550	792	
2 373	1 378	1 112	186	50	32	-	309	604	9 087	793	

und Umlagen, Schuldendiensthilfen.- 4) Ohne bzw. abzüglich Steuerbeteiligungen.

Lfd. Nr.	Gemeinden und Gemeindeverbände	Einnahmen des Verwaltungshaushalts								sonstige Einnahmen des Verwaltungshaushalts
		zusammen	Steuern 4) (netto), u. steuer- ähnliche Einnahmen	Ge- bühren, zweck- gebundene Abgaben	Einnahmen aus wirtsch. Tätig- keit	Zins- einnahmen	laufd. Übertragungen 3)			
							ins- gesamt	darunter von		
								Bund und Land	Gemeinden/ Gv, Zweck- verbänden u.ä	
19	20	21	22	23	24	25	26	27		
Reg.Bez. Oberfranken										
745	Bezirksverwaltung	437 713	-	2 489	632	2	434 441	100 472	249 600	148
746	Kreisfreie Städte	828 793	396 812	65 248	28 478	3 677	303 054	215 408	31 263	31 524
747	Bamberg	258 857	105 180	14 304	12 970	1 542	110 388	82 523	8 717	14 472
748	Bayreuth	230 142	123 850	27 686	6 679	56	66 539	48 698	11 443	5 332
749	Coburg	164 716	116 532	3 247	4 603	2 040	36 320	22 985	4 900	1 973
750	Hof	175 078	51 249	20 010	4 225	39	89 807	61 202	6 202	9 747
751	Landkreise und ihre Gemeinden	2 559 043	902 132	226 239	71 476	2 511	1 265 615	762 958	418 285	91 069
752	Kreisverwaltungen	805 354	289	52 846	5 532	554	737 973	315 626	405 047	8 161
753	Kreisangehörige Gemeinden	1 753 690	901 844	173 393	65 945	1 957	527 642	447 332	13 238	82 909
754	Reg.Bez. Oberfranken zusammen	3 825 549	1 298 944	293 976	100 586	6 190	2 003 110	1 078 838	699 147	122 742
755	Lkr.Bamberg	437 522	159 890	38 254	9 795	199	213 928	127 381	74 898	15 456
756	Kreisverwaltung	136 899	28	9 586	794	113	125 204	50 632	72 900	1 173
757	Kreisangehörige Gemeinden	300 623	159 862	28 668	9 001	86	88 724	76 749	1 999	14 282
	davon mit:									
758	3000 und mehr Einwohnern	256 798	138 405	25 343	7 295	79	72 388	62 188	1 735	13 287
759	1000 b.u.3000 Einwohnern	41 362	20 260	3 087	1 616	6	15 488	13 783	231	905
760	unter 1000 Einwohnern	2 462	1 197	239	89	0	848	778	33	90
	Einzelergebnisse der Gemeinden mit 3000 und mehr Einwohnern									
761	*Baunach, St.	8 363	5 716	685	227	0	1 594	1 504	40	141
762	Bischberg	11 929	5 664	1 589	268	0	3 728	3 499	6	679
763	Breitengüßbach	10 950	5 653	1 190	414	-	2 340	2 160	53	1 353
764	*Burgebrach, M.	16 453	12 953	187	568	0	1 907	1 866	37	838
765	Buttenheim, M.	6 954	4 277	303	499	0	1 770	1 319	111	105
766	Frensdorf	8 439	4 121	452	431	0	3 402	3 314	27	33
767	Gundelsheim	6 515	3 139	735	162	-	2 116	2 084	25	362
768	Hallstadt, St.	27 830	19 512	2 332	667	73	4 088	2 615	10	1 158
769	Heiligenstadt i.OFr., M.	7 874	3 051	959	244	0	3 039	2 468	21	581
770	Hirschaid, M.	28 138	12 847	3 197	733	0	8 334	7 039	163	3 026
771	Litzendorf	11 643	5 071	1 841	286	0	4 128	4 027	89	317
772	Memmelsdorf	14 744	6 987	362	237	-	6 717	5 769	68	442
773	Oberhaid	9 489	4 229	1 051	248	0	3 335	2 846	39	626
774	Pommersfelden	5 298	3 111	43	199	0	1 912	1 715	39	32
775	Rattelsdorf, M.	8 938	3 991	1 282	127	-	3 162	2 814	67	375
776	Scheßlitz, St.	16 366	8 884	2 468	589	5	3 402	2 808	195	1 019
777	Stegaurach	11 774	6 207	945	177	-	4 204	4 080	109	241
778	Strullendorf	15 697	8 669	2 112	548	0	4 233	3 385	19	136
779	Viereth-Trunstadt	6 531	3 450	687	133	0	2 114	2 004	67	146
780	Zapfendorf, M.	10 542	4 108	1 361	278	0	4 318	3 178	219	477
781	Schlüsselfeld, St.	12 332	6 767	1 561	259	1	2 544	1 695	332	1 201
782	Lkr.Bayreuth	301 418	103 414	29 807	6 142	36	149 452	99 511	39 440	12 568
783	Kreisverwaltung	89 441	130	7 596	202	21	81 129	39 886	38 455	363
784	Kreisangehörige Gemeinden	211 978	103 283	22 211	5 941	15	68 323	59 626	984	12 205
	davon mit:									
785	3000 und mehr Einwohnern	157 693	78 862	15 717	4 202	5	48 919	41 610	874	9 988
786	1000 b.u.3000 Einwohnern	49 143	21 941	6 073	1 628	10	17 479	16 287	110	2 012
787	unter 1000 Einwohnern	5 142	2 480	422	111	0	1 925	1 728	-	204
	Einzelergebnisse der Gemeinden mit 3000 und mehr Einwohnern									
788	Bad Berneck/Ficht., St.	11 132	4 280	1 972	217	-	3 237	2 147	-	1 426
789	Bindlach	16 801	9 829	2 085	265	0	3 566	3 009	156	1 056
790	*Creußen, St.	10 269	5 396	827	387	2	3 212	2 890	56	446
791	Eckersdorf	11 308	5 354	1 147	151	0	3 253	2 818	78	1 403
792	Gefrees, St.	8 809	4 061	1 097	295	0	2 891	2 618	24	465
793	Goldkronach, St.	6 702	3 033	708	197	0	2 318	2 073	4	446

1) Ohne Verwaltungsgemeinschaften.- 2) Einschl. haushaltstechnischer Verrechnungen.- 3) Erstattungen, Zuweisungen u. Zuschüsse für lfd. Zwecke, allgem. Zuweisungen

*) Mitglied einer Verwaltungsgemeinschaft.

der Gemeinden 1) und Gemeindeverbände 2)
1 000 EUR -

Einnahmen des Vermögenshaushalts									Brutto-Einnahmen (Verwaltungs- und Vermögens- haushalt zusammen) 4)	Lfd. Nr.
zusammen	Darlehens- rück- flüsse	Ver- äußerung von Vermögen	Beiträge und ähnliche Entgelte	Zuweisungen u. Zuschüsse für Investitionen		Schuldenaufnahmen		sonstige Einnahmen des Vermögens- haushalts		
				ins- gesamt	dar.: von Bund und Land	öffent- licher Bereich	Kredit- markt- mittel Inn. Darl.			
28	29	30	31	32	33	34	35	36	37	
14 156	31	22	-	813	397	-	-	13 290	451 869	745
147 617	2 151	19 997	2 682	47 461	42 180	-	14 981	60 346	976 410	746
70 311	165	11 308	499	15 684	14 441	-	109	42 545	329 168	747
12 790	292	2 659	1 840	7 999	4 318	-	-	-	242 932	748
10 448	1 673	5 951	117	2 708	2 604	-	-	-	175 164	749
54 068	22	79	225	21 070	20 817	-	14 872	17 801	229 146	750
946 077	6 215	44 564	24 388	265 059	250 672	-	77 039	528 812	3 505 120	751
126 327	3 681	2 509	3	56 617	53 491	-	7 426	56 091	931 681	752
819 749	2 534	42 054	24 385	208 442	197 181	-	69 613	472 722	2 573 439	753
1 107 850	8 397	64 583	27 070	313 332	293 250	-	92 020	602 448	4 933 398	754
191 369	1 797	10 247	6 262	30 588	29 213	-	6 236	136 239	628 891	755
14 231	1 637	2 066	-	10 528	10 346	-	-	-	151 130	756
177 138	160	8 181	6 262	20 060	18 866	-	6 236	136 239	477 761	757
152 172	160	7 089	5 876	16 211	15 224	-	5 727	117 109	408 971	758
22 739	-	1 080	371	3 529	3 338	-	-	17 759	64 101	759
2 226	-	12	15	320	304	-	510	1 371	4 689	760
5 143	-	894	1 328	752	699	-	-	2 170	13 506	761
4 137	10	82	153	314	313	-	-	3 579	16 065	762
5 654	-	3	21	561	561	-	-	5 068	16 604	763
19 303	-	227	6	1 418	1 401	-	-	17 652	35 756	764
3 869	34	265	-	1 590	1 584	-	360	1 619	10 824	765
4 585	-	7	78	326	326	-	-	4 174	13 024	766
4 144	-	-	3	244	212	-	667	3 230	10 659	767
31 650	67	1 775	61	95	56	-	-	29 651	59 479	768
10 003	-	516	703	769	759	-	4 700	3 314	17 877	769
4 789	0	169	413	302	289	-	-	3 905	32 927	770
1 586	-	586	534	466	375	-	-	-	13 230	771
5 079	-	48	48	1 690	1 604	-	-	3 292	19 822	772
2 660	-	- 556	41	532	532	-	-	2 643	12 150	773
4 961	-	238	44	160	160	-	-	4 518	10 259	774
4 573	48	482	393	1 686	1 550	-	-	1 964	13 510	775
12 651	-	857	663	1 629	1 384	-	-	9 502	29 017	776
356	-	0	47	308	291	-	-	-	12 130	777
7 390	0	135	238	928	928	-	-	6 088	23 088	778
6 134	-	26	51	1 363	1 363	-	-	4 694	12 664	779
4 713	-	50	88	330	294	-	-	4 245	15 255	780
8 794	-	1 285	962	747	542	-	-	5 800	21 126	781
127 263	38	5 495	2 542	35 445	32 531	-	7 299	76 444	428 681	782
4 973	11	9	-	4 953	4 135	-	-	-	94 414	783
122 289	27	5 486	2 542	30 492	28 396	-	7 299	76 444	334 267	784
78 551	13	4 056	1 819	20 398	18 945	-	5 214	47 050	236 244	785
38 026	13	985	706	8 691	8 081	-	2 085	25 546	87 170	786
5 712	-	444	17	1 403	1 369	-	-	3 848	10 854	787
4 937	3	7	90	1 481	1 481	-	1 000	2 356	16 069	788
9 796	3	36	573	116	116	-	-	9 067	26 597	789
6 888	0	830	104	2 137	2 136	-	197	3 620	17 157	790
2 485	1	1	119	164	152	-	-	2 200	13 793	791
4 791	2	125	57	707	622	-	-	3 900	13 600	792
2 373	-	151	135	343	312	-	-	1 744	9 075	793

und Umlagen, Schuldendiensthilfen.- 4) Ohne bzw. abzüglich Steuerbeteiligungen.

noch: Tab. 2.10 Ausgabe- und Einnahmearten
- Beträge in

Lfd. Nr.	Gemeinden und Gemeindeverbände	Einwohner am 30.6. des Berichtsjahres	Ausgaben des Verwaltungshaushalts						
			zusammen 4)	Personal- ausgaben	Laufender Sach- aufwand	Zins- ausgaben	Laufende Übertragungen 3) an		Sonstige Ausgaben des Verwal- tungs- haushalts
							öffent- lichen Bereich	andere Bereiche	
1	2	3	4	5	6	7	8		
794	Heinersreuth	3 753	6 620	1 291	1 246	86	1 441	1 262	1 294
795	*Hollfeld, St.	5 026	10 593	1 610	1 372	302	3 078	1 665	2 567
796	*Mistelgau	3 851	7 617	474	753	244	2 305	1 165	2 676
797	Pegnitz, St.	13 245	25 464	5 156	3 613	400	5 538	7 378	3 379
798	Pottenstein, St.	5 220	12 278	2 254	2 522	133	1 882	2 275	3 212
799	Speichersdorf	5 767	11 156	1 798	1 764	163	1 798	2 128	3 505
800	Waischenfeld, St.	3 079	5 467	1 240	1 026	109	1 126	679	1 286
801	*Weidenberg, M.	5 779	12 555	2 751	1 943	328	4 211	639	2 683
802	Lkr.Coburg	86 805	259 041	55 178	40 437	2 047	64 141	53 326	43 912
803	Kreisverwaltung	86 805	78 666	14 687	9 626	713	24 135	20 215	9 291
804	Kreisangehörige Gemeinden	86 805	180 375	40 490	30 812	1 335	40 006	33 111	34 622
	davon mit:								
805	3000 und mehr Einwohnern	77 478	161 362	37 505	28 463	1 280	33 853	30 285	29 977
806	1000 b.u.3000 Einwohnern	9 327	19 013	2 986	2 349	55	6 153	2 826	4 644
	Einzelergebnisse der Gemeinden mit 3000 und mehr Einwohnern								
807	Ahorn	4 200	7 804	1 777	1 281	29	1 846	1 641	1 231
808	Dörfles-Esbach	3 585	6 625	1 812	899	-	1 573	532	1 809
809	Ebersdorf b.Coburg	5 993	12 186	3 023	1 978	250	2 720	2 397	1 817
810	Lautertal	4 327	8 431	1 342	1 229	27	1 721	2 201	1 911
811	Meeder	3 682	7 620	1 440	2 963	136	1 499	24	1 558
812	Neustadt b.Coburg, GKSt.	15 232	37 785	10 555	6 655	146	6 144	7 317	6 968
813	Bad Rodach, St.	6 434	13 170	3 261	2 441	178	2 626	2 297	2 367
814	Rödental, St.	13 096	27 498	4 485	4 264	229	5 589	7 192	5 740
815	Seßlach, St.	3 925	8 461	2 603	1 599	61	1 700	433	2 065
816	Sonnefeld	4 671	8 115	2 216	1 484	113	2 369	1 707	226
817	Untersiemo	4 165	7 267	1 517	963	7	2 564	1 264	952
818	Weidhausen b.Coburg	3 126	6 663	2 014	939	36	1 515	1 087	1 072
819	Weitramsdorf	5 042	9 737	1 460	1 769	69	1 986	2 193	2 260
820	Lkr.Forchheim	116 109	335 126	74 696	76 241	2 096	97 857	55 859	28 376
821	Kreisverwaltung	116 109	108 709	22 985	28 047	610	28 421	28 646	-
822	Kreisangehörige Gemeinden	116 109	226 417	51 711	48 194	1 487	69 436	27 213	28 376
	davon mit:								
823	3000 und mehr Einwohnern	83 293	163 224	38 326	38 439	1 098	48 268	21 486	15 608
824	1000 b.u.3000 Einwohnern	32 816	63 193	13 385	9 755	389	21 168	5 727	12 768
	Einzelergebnisse der Gemeinden mit 3000 und mehr Einwohnern								
825	*Ebermannstadt, St.	6 976	15 508	1 486	2 142	207	5 658	3 143	2 871
826	Eggolsheim, M.	6 593	13 488	3 103	2 628	165	3 155	2 053	2 383
827	Forchheim, GKSt.	32 197	61 669	20 885	16 820	379	16 842	6 744	-
828	Gößweinstein, M.	4 033	7 451	1 248	1 357	124	2 152	1 126	1 444
829	*Gräfenberg, St.	4 093	7 161	988	979	72	3 081	1 119	923
830	Hallerndorf	4 228	7 959	1 949	1 186	17	2 610	715	1 482
831	Hausen	3 782	7 888	1 823	1 044	2	1 838	1 213	1 968
832	Heroldsbach	5 073	13 270	1 430	5 231	35	2 849	1 278	2 447
833	Igensdorf, M.	5 077	8 327	1 371	3 412	11	3 310	223	-
834	Langensendelbach	3 129	6 503	877	639	33	2 083	1 288	1 583
835	Neunkirchen a.Brand, M.	8 112	14 000	3 166	3 002	51	4 689	2 585	508
836	Lkr.Hof	95 106	299 196	57 995	55 778	2 480	87 752	56 519	38 670
837	Kreisverwaltung	95 106	97 392	18 707	15 802	594	29 847	23 449	8 991
838	Kreisangehörige Gemeinden	95 106	201 804	39 288	39 976	1 886	57 905	33 070	29 679
	davon mit:								
839	3000 und mehr Einwohnern	67 041	145 500	29 904	29 666	1 546	38 927	26 079	19 379
840	1000 b.u.3000 Einwohnern	28 065	56 304	9 385	10 310	340	18 978	6 992	10 300
	Einzelergebnisse der Gemeinden mit 3000 und mehr Einwohnern								
841	Bad Steben, M.	3 403	9 055	1 508	1 868	69	2 134	1 405	2 070
842	Döhlau	3 849	7 433	1 464	1 175	167	1 842	938	1 847
843	Helmbrechts, St.	8 400	19 556	4 299	6 503	88	4 460	4 205	-
844	Konradsreuth	3 153	6 484	1 300	925	58	1 761	1 123	1 319
845	Münchberg, St.	10 171	22 377	4 592	3 286	110	6 204	5 149	3 036
846	Naila, St.	7 628	14 826	4 180	2 647	161	4 093	2 038	1 707

1) Ohne Verwaltungsgemeinschaften.- 2) Einschl. haushaltstechnischer Verrechnungen.- 3) Erstattungen, Zuweisungen u. Zuschüsse für lfd. Zwecke, allgem. Zuweisungen
*) Mitglied einer Verwaltungsgemeinschaft.

der Gemeinden 1) und Gemeindeverbände 2)
1 000 EUR -

zusammen	Ausgaben des Vermögenshaushalts								Brutto-Einnahmen (Verwaltungs- und Vermögens- haushalt zusammen) 4)	Lfd. Nr.
	Sachinvestitionen			Investitions- zuweis. u. Darlehen an		Tilgungen an		Sonstige Ausgaben des Vermögens- haushalts		
	ins- gesamt	darunter:		öffent- lichen Bereich	andere Bereiche	öffent- lichen Bereich	andere Bereiche			
9	10	11	12	13	14	15	16	17	18	
2 971	1 343	1 225	1	13	6	-	273	1 336	9 591	794
7 786	1 342	1 011	17	2	- 2	-	3 910	2 535	18 379	795
4 728	3 423	2 936	424	140	19	-	886	260	12 345	796
9 784	5 283	2 528	1 996	599	116	-	2 094	1 692	35 248	797
6 041	5 333	4 838	320	-	2	-	600	106	18 319	798
4 466	3 613	2 608	303	-	32	-	782	39	15 622	799
3 681	2 555	2 084	55	5	215	-	293	613	9 147	800
8 402	2 455	1 641	415	-	231	-	1 642	4 074	20 957	801
90 590	56 764	46 538	5 105	179	2 738	-	10 369	20 540	349 631	802
13 840	7 871	7 186	1	-	379	-	3 583	2 007	92 505	803
76 751	48 893	39 352	5 104	179	2 359	-	6 786	18 534	257 126	804
62 961	41 026	32 928	4 228	- 4	1 972	-	6 438	13 530	224 324	805
13 789	7 867	6 424	876	182	388	-	348	5 004	32 802	806
4 613	4 200	3 968	55	-	30	-	64	319	12 417	807
3 550	2 060	1 006	617	-	96	-	-	1 395	10 176	808
3 426	2 373	1 906	116	- 25	10	-	1 069	-	15 612	809
3 279	1 670	1 200	0	-	37	-	136	1 435	11 710	810
4 588	2 025	1 926	3	-	3	-	264	2 296	12 208	811
9 130	7 820	6 521	546	-	11	-	1 268	31	46 916	812
8 107	4 534	4 350	33	-	997	-	1 978	598	21 277	813
8 158	7 187	4 914	1 908	-	218	-	753	-	35 656	814
3 555	2 290	1 726	228	-	120	-	212	933	12 015	815
3 221	1 021	861	9	-	93	-	140	1 966	11 335	816
6 280	2 601	2 088	164	22	251	-	146	3 261	13 547	817
2 907	1 842	1 348	380	-	64	-	252	749	9 569	818
2 148	1 403	1 111	169	-	42	-	156	547	11 885	819
122 643	59 760	50 272	4 257	2 010	882	21	15 325	44 644	457 769	820
14 504	8 502	6 533	118	36	228	-	5 738	0	123 213	821
108 139	51 258	43 739	4 139	1 974	654	21	9 588	44 644	334 556	822
63 804	34 442	29 199	2 839	1 223	442	21	7 317	20 358	227 028	823
44 335	16 816	14 540	1 300	751	212	-	2 270	24 285	107 527	824
5 381	3 656	3 486	40	-	4	-	1 311	411	20 889	825
7 796	5 920	4 434	903	-	14	-	1 054	807	21 284	826
10 861	7 860	7 517	328	-	119	4	2 878	-	72 531	827
5 300	706	538	134	40	25	-	410	4 119	12 751	828
2 596	1 387	1 263	73	107	29	-	446	628	9 757	829
11 197	5 067	4 399	458	9	43	-	155	5 922	19 156	830
6 929	1 107	475	111	200	70	-	180	5 373	14 817	831
6 373	3 163	2 881	15	639	25	-	164	2 382	19 643	832
138	18	12	6	-	-	-	119	-	8 465	833
3 959	3 125	2 798	1	28	-	18	114	674	10 462	834
3 274	2 433	1 395	770	199	114	-	486	43	17 274	835
113 593	79 493	69 842	3 443	2 405	5 629	41	11 248	14 778	412 789	836
21 754	12 826	11 312	165	2 060	3 528	-	2 567	773	119 145	837
91 839	66 667	58 531	3 278	345	2 101	41	8 681	14 005	293 643	838
58 252	45 778	40 089	2 526	175	610	16	5 588	6 086	203 752	839
33 587	20 889	18 441	753	170	1 492	25	3 093	7 919	89 891	840
2 512	1 792	1 577	3	-	6	-	390	324	11 566	841
2 913	1 938	1 712	98	-	1	-	708	267	10 346	842
5 967	5 394	5 038	341	137	-	-	437	-	25 523	843
2 096	1 441	1 303	98	-	3	-	269	383	8 580	844
5 122	4 032	3 001	322	38	223	-	827	3	27 499	845
5 874	3 775	2 890	41	-	106	-	795	1 197	20 700	846

und Umlagen, Schuldendiensthilfen.- 4) Ohne bzw. abzüglich Steuerbeteiligungen.

Lfd. Nr.	Gemeinden und Gemeindeverbände	Einnahmen des Verwaltungshaushalts								
		zusammen	Steuern 4) u. steuer- ähnliche Einnahmen	Ge- bühren, zweck- gebundene Abgaben	Einnahmen aus wirtsch. Tätig- keit	Zins- einnahmen	laufd. Übertragungen 3)			sonstige Einnahmen des Verwal- tungs- haushalts
							ins- gesamt	darunter von		
								Bund und Land	Gemeinden/ Gv, Zweck- verbänden u.ä	
19	20	21	22	23	24	25	26	27		
794	Heinersreuth	6 586	3 765	642	111	1	1 726	1 700	14	341
795	*Hollfeld, St.	10 563	4 077	1 315	512	0	4 137	3 675	-	523
796	*Mistelgau	7 595	4 654	594	192	0	1 894	1 884	5	261
797	Pegnitz, St.	26 495	16 476	491	658	1	8 538	6 911	159	332
798	Pottenstein, St.	12 167	4 640	1 541	557	0	3 675	2 531	87	1 754
799	Speichersdorf	11 153	4 539	1 356	218	0	4 318	4 173	8	721
800	Waischenfeld, St.	5 444	2 612	475	155	0	2 056	1 932	61	146
801	*Weidenberg, M.	12 667	6 146	1 468	288	0	4 098	3 249	223	668
802	Lkr.Coburg	258 094	90 385	18 379	6 581	104	133 083	79 555	40 039	9 562
803	Kreisverwaltung	78 252	5	3 390	463	36	73 986	32 001	38 963	373
804	Kreisangehörige Gemeinden davon mit:	179 842	90 380	14 989	6 119	68	59 097	47 554	1 076	9 189
805	3000 und mehr Einwohnern	160 953	80 146	13 121	5 485	67	53 603	42 734	956	8 531
806	1000 b.u.3000 Einwohnern	18 889	10 234	1 868	634	1	5 494	4 819	120	658
Einzelergebnisse der Gemeinden mit 3000 und mehr Einwohnern										
807	Ahorn	7 689	3 973	127	177	1	3 183	2 658	12	228
808	Dörfles-Esbach	6 616	3 632	605	135	11	1 947	1 835	12	286
809	Ebersdorf b.Coburg	12 193	7 350	937	245	4	2 989	2 149	31	669
810	Lautertal	8 442	4 078	484	139	1	3 485	2 742	60	255
811	Meeder	7 605	3 669	1 074	178	0	2 513	2 487	23	170
812	Neustadt b.Coburg, GKSt.	37 848	16 848	4 740	1 027	18	13 195	9 349	163	2 020
813	Bad Rodach, St.	13 270	7 032	1 227	615	5	3 963	3 426	183	427
814	Rödental, St.	27 159	12 724	384	801	9	10 025	7 812	55	3 217
815	Seßlach, St.	8 488	4 476	1 051	361	8	2 302	2 044	142	290
816	Sonnefeld	7 716	4 208	141	643	0	2 482	1 621	198	243
817	Untersiemo	7 314	4 426	880	455	4	1 333	1 245	51	216
818	Weidhausen b.Coburg	6 675	3 958	540	226	2	1 903	1 738	3	46
819	Weitramsdorf	9 938	3 774	931	483	3	4 284	3 626	23	464
820	Lkr.Forchheim	387 215	157 504	36 987	9 285	869	175 672	104 826	61 899	6 899
821	Kreisverwaltung	122 141	-	11 553	1 686	0	107 486	45 598	59 117	1 416
822	Kreisangehörige Gemeinden davon mit:	265 075	157 504	25 433	7 600	869	68 186	59 228	2 783	5 483
823	3000 und mehr Einwohnern	202 165	124 844	18 300	5 968	846	48 192	42 063	1 538	4 015
824	1000 b.u.3000 Einwohnern	62 910	32 660	7 133	1 632	23	19 994	17 165	1 244	1 468
Einzelergebnisse der Gemeinden mit 3000 und mehr Einwohnern										
825	*Ebermannstadt, St.	15 715	8 913	1 275	680	2	4 515	2 792	328	329
826	Eggolsheim, M.	13 473	7 750	825	334	32	4 452	3 242	57	81
827	Forchheim, GKSt.	95 278	66 719	4 848	3 091	804	18 502	17 202	611	1 314
828	Gößweinstein, M.	7 402	3 326	923	146	0	2 795	2 506	17	211
829	*Gräfenberg, St.	7 292	4 317	414	336	0	2 115	1 985	84	111
830	Hallerndorf	7 987	4 657	561	274	1	2 434	2 167	40	60
831	Hausen	7 853	4 660	437	145	-	2 432	1 833	97	178
832	Heroldsbach	13 303	5 081	4 967	42	0	2 747	2 409	173	466
833	Igensdorf, M.	9 410	5 122	911	295	0	2 886	2 688	98	196
834	Langensendelbach	6 512	3 771	639	156	0	1 624	1 582	12	322
835	Neunkirchen a.Brand, M.	17 940	10 528	2 501	467	7	3 691	3 659	22	747
836	Lkr.Hof	295 975	95 268	29 066	11 230	19	149 476	88 320	51 118	10 916
837	Kreisverwaltung	96 623	26	6 587	927	1	88 436	38 067	49 225	647
838	Kreisangehörige Gemeinden davon mit:	199 352	95 242	22 479	10 303	18	61 040	50 253	1 894	10 269
839	3000 und mehr Einwohnern	143 072	68 533	16 279	7 927	9	42 495	32 765	1 552	7 830
840	1000 b.u.3000 Einwohnern	56 280	26 709	6 200	2 377	9	18 545	17 488	342	2 439
Einzelergebnisse der Gemeinden mit 3000 und mehr Einwohnern										
841	Bad Steben, M.	9 020	3 040	1 747	229	0	3 135	2 390	36	870
842	Döhlau	7 546	3 674	903	106	7	2 423	2 402	10	433
843	Helmbrechts, St.	19 933	10 202	1 680	3 330	-	4 310	3 685	126	409
844	Konradsreuth	6 425	3 191	898	167	-	1 953	1 579	21	215
845	Münchberg, St.	22 509	9 483	2 380	1 102	0	8 137	5 744	210	1 406
846	Naila, St.	14 712	7 758	1 223	410	-	4 957	3 957	393	364

1) Ohne Verwaltungsgemeinschaften.- 2) Einschl. haushaltstechnischer Verrechnungen.- 3) Erstattungen, Zuweisungen u. Zuschüsse für lfd. Zwecke, allgem. Zuweisungen

*) Mitglied einer Verwaltungsgemeinschaft.

der Gemeinden 1) und Gemeindeverbände 2)
1 000 EUR -

Einnahmen des Vermögenshaushalts									Brutto-Einnahmen (Verwaltungs- und Vermögens- haushalt zusammen) 4)	Lfd. Nr.
zusammen	Darlehens- rück- flüsse	Ver- äußerung von Vermögen	Beiträge und ähnliche Entgelte	Zuweisungen u. Zuschüsse für Investitionen		Schuldenaufnahmen		sonstige Einnahmen des Vermögens- haushalts		
				ins- gesamt	dar.: von Bund und Land	öffent- licher Bereich	Kredit- marktmittel Inn. Darl.			
28	29	30	31	32	33	34	35	36	37	
3 358	2	2	21	1 112	1 021	-	-	2 222	9 944	794
8 707	-	64	120	3 810	2 865	-	1 600	3 113	19 270	795
4 688	-	859	62	153	142	-	1 100	2 515	12 283	796
8 161	3	773	25	4 037	3 949	-	-	3 323	34 656	797
4 899	-	341	214	1 971	1 932	-	-	2 373	17 066	798
5 415	-	351	199	880	812	-	-	3 984	16 568	799
3 615	-	121	51	1 840	1 760	-	-	1 603	9 059	800
8 439	-	397	48	1 647	1 645	-	1 317	5 030	21 106	801
98 301	463	5 535	3 612	21 309	19 499	-	8 296	59 085	356 395	802
15 269	158	9	-	5 539	4 276	-	-	9 563	93 521	803
83 032	306	5 526	3 612	15 770	15 223	-	8 296	49 522	262 874	804
70 142	301	5 347	3 170	14 296	13 751	-	7 218	39 809	231 095	805
12 890	4	179	442	1 474	1 472	-	1 077	9 713	31 779	806
4 714	5	122	127	1 310	1 246	-	1 600	1 550	12 403	807
3 550	38	1 195	646	127	127	-	-	1 545	10 166	808
3 438	12	288	1	595	469	-	637	1 905	15 631	809
3 659	5	1	13	232	232	-	-	3 408	12 100	810
4 588	-	65	102	198	193	-	-	4 223	12 193	811
14 575	39	2 341	280	2 184	2 070	-	1 236	8 495	52 423	812
8 013	20	185	196	1 845	1 687	-	3 746	2 021	21 283	813
9 419	128	130	389	4 065	4 065	-	-	4 708	36 579	814
4 385	12	220	807	1 179	1 167	-	-	2 166	12 873	815
3 221	11	153	64	1 242	1 176	-	-	1 750	10 937	816
4 929	17	268	337	289	289	-	-	4 018	12 244	817
2 904	8	367	102	275	275	-	-	2 152	9 579	818
2 747	6	11	106	757	757	-	-	1 867	12 685	819
102 059	663	6 191	3 562	23 749	23 407	-	8 314	59 580	489 274	820
5 996	1	39	3	3 368	3 342	-	2 586	-	128 137	821
96 062	662	6 152	3 559	20 381	20 064	-	5 728	59 580	361 137	822
54 504	662	4 212	2 792	12 811	12 534	-	4 919	29 108	256 669	823
41 558	-	1 940	766	7 570	7 530	-	809	30 472	104 468	824
4 644	23	1	470	1 404	1 392	-	60	2 686	20 359	825
7 807	-	322	237	1 783	1 764	-	1 122	4 343	21 281	826
7 104	639	2 599	1 083	2 783	2 755	-	-	-	102 382	827
5 300	-	1	18	1 550	1 449	-	-	3 732	12 702	828
2 653	-	27	204	909	899	-	-	1 512	9 945	829
7 130	-	73	218	1 995	1 943	-	2 125	2 719	15 117	830
6 183	-	131	50	223	212	-	-	5 780	14 036	831
6 409	-	965	129	337	310	-	-	4 978	19 712	832
2 506	-	-	-	1 006	1 006	-	1 500	-	11 916	833
3 961	-	-	55	590	590	-	-	3 316	10 472	834
807	-	91	329	231	214	-	112	43	18 747	835
108 511	14	2 077	1 273	42 062	40 642	-	12 575	50 510	404 486	836
17 556	8	29	-	6 960	6 889	-	1 340	9 220	114 179	837
90 955	7	2 048	1 273	35 102	33 753	-	11 235	41 290	290 307	838
55 284	6	944	1 002	22 356	21 099	-	8 654	22 321	198 356	839
35 671	0	1 104	271	12 746	12 654	-	2 581	18 970	91 951	840
3 126	0	11	30	1 196	1 196	-	238	1 650	12 146	841
3 055	3	6	19	524	524	-	603	1 900	10 600	842
5 099	-	92	57	2 916	2 916	-	2 033	-	25 032	843
1 886	-	77	59	598	598	-	-	1 152	8 311	844
5 126	2	158	279	1 228	1 210	-	-	3 460	27 635	845
3 611	-	130	183	1 775	1 775	-	-	1 523	18 323	846

und Umlagen, Schuldendiensthilfen.- 4) Ohne bzw. abzüglich Steuerbeteiligungen.

Lfd. Nr.	Gemeinden und Gemeindeverbände	Einwohner am 30.6. des Berichtsjahres	Ausgaben des Verwaltungshaushalts						Sonstige Ausgaben des Verwaltungshaushalts
			zusammen 4)	Personal- ausgaben	Laufender Sach- aufwand	Zins- ausgaben	Laufende Übertragungen 3) an		
							öffent- lichen Bereich	andere Bereiche	
1	2	3	4	5	6	7	8		
847	Oberkotzau, M.	5 347	12 272	2 242	2 200	381	2 799	2 424	2 226
848	Rehau, St.	9 444	20 710	3 729	4 067	255	7 919	3 884	856
849	Schwarzenbach/Saale, St.	7 010	11 799	2 601	2 405	111	3 427	1 762	1 494
850	Schwarzenbach/Wald, St.	4 373	10 861	2 231	3 014	74	1 883	1 368	2 292
851	Selbitz, St.	4 263	10 127	1 759	1 574	71	2 405	1 785	2 532
852	Lkr.Kronach	66 953	198 855	34 619	44 132	1 611	53 549	33 749	31 195
853	Kreisverwaltung	66 953	64 723	12 853	11 956	32	18 247	13 107	8 527
854	Kreisangehörige Gemeinden	66 953	134 133	21 767	32 176	1 579	35 302	20 642	22 667
	davon mit:								
855	3000 und mehr Einwohnern	50 804	98 367	16 053	25 305	929	25 251	15 815	15 015
856	1000 b.u.3000 Einwohnern	14 971	33 930	5 496	6 535	641	9 199	4 557	7 502
857	unter 1000 Einwohnern	1 178	1 836	218	336	10	852	270	150
	Einzelergebnisse der Gemeinden mit 3000 und mehr Einwohnern								
858	Kronach, St.	16 856	30 869	3 772	12 283	83	9 376	5 355	-
859	Küps, M.	7 800	16 086	2 051	2 282	335	3 626	3 402	4 389
860	Ludwigsstadt, St.	3 408	6 913	1 453	1 550	20	1 649	1 265	975
861	Pressig, M.	3 911	7 611	1 325	1 518	97	1 718	1 085	1 868
862	Steinbach a.Wald	3 094	9 152	1 749	1 815	23	1 756	1 098	2 711
863	Steinwiesen, M.	3 436	6 599	1 140	1 557	141	1 370	1 138	1 251
864	Stockheim	4 940	8 795	1 611	1 321	28	2 721	1 291	1 822
865	Marktrodach, M.	3 745	6 531	1 879	1 488	99	1 550	594	921
866	Wilhelmsthal	3 614	5 811	1 072	1 489	101	1 485	587	1 078
867	Lkr.Kulmbach	71 699	224 875	43 747	39 005	1 260	62 572	45 472	32 820
868	Kreisverwaltung	71 699	70 888	13 573	11 049	357	21 288	17 361	7 258
869	Kreisangehörige Gemeinden	71 699	153 987	30 174	27 956	902	41 283	28 110	25 562
	davon mit:								
870	3000 und mehr Einwohnern	49 940	110 910	24 314	21 563	701	27 164	20 803	16 366
871	1000 b.u.3000 Einwohnern	17 498	34 899	4 855	5 016	150	10 935	6 296	7 647
872	unter 1000 Einwohnern	4 261	8 178	1 005	1 377	51	3 185	1 012	1 548
	Einzelergebnisse der Gemeinden mit 3000 und mehr Einwohnern								
873	Himmelkron	3 545	8 316	2 122	1 333	103	1 680	1 436	1 642
874	Kulmbach, GKSt.	25 908	62 691	14 255	12 646	527	15 099	12 394	7 771
875	Mainleus	6 446	14 416	3 468	2 881	8	2 918	2 633	2 508
876	*Marktleugast, M.	3 133	6 016	756	1 129	30	1 897	1 014	1 190
877	Neudrossenfeld	3 744	6 493	1 397	1 043	13	1 585	1 064	1 391
878	*Stadtsteinach, St.	3 120	5 608	638	1 176	2	2 139	979	674
879	Thurnau, M.	4 044	7 370	1 679	1 354	19	1 845	1 283	1 189
880	Lkr.Lichtenfels	66 806	203 761	41 945	37 446	2 452	53 293	41 043	27 582
881	Kreisverwaltung	66 806	65 944	11 889	10 988	914	18 675	15 034	8 443
882	Kreisangehörige Gemeinden	66 806	137 817	30 056	26 457	1 537	34 618	26 009	19 139
	davon mit:								
883	3000 und mehr Einwohnern	62 513	129 735	28 420	25 281	1 492	31 646	25 091	17 806
884	1000 b.u.3000 Einwohnern	4 293	8 082	1 636	1 177	46	2 972	918	1 333
	Einzelergebnisse der Gemeinden mit 3000 und mehr Einwohnern								
885	Altenkunstadt	5 384	10 502	1 962	1 699	3	2 782	2 097	1 959
886	Burgkunstadt, St.	6 466	13 288	2 695	2 311	343	4 032	2 635	1 272
887	Ebensfeld, M.	5 603	10 319	2 051	2 173	41	2 611	2 378	1 065
888	Lichtenfels, St.	20 210	39 278	11 047	8 262	213	9 395	7 160	3 201
889	Michelau i.OFr.	6 344	11 374	2 528	2 515	98	2 789	2 161	1 283
890	*Redwitz a.d.Rodach	3 403	7 194	947	1 128	11	3 146	1 555	406
891	Bad Staffelstein, St.	10 339	25 857	4 749	5 382	492	4 879	4 577	5 776
892	Weismain, St.	4 764	11 924	2 442	1 811	290	2 012	2 528	2 841
893	Lkr.Wunsiedel i.Fichtelgebirg	73 019	252 441	54 308	43 117	5 348	61 961	59 733	27 974
894	Kreisverwaltung	73 019	84 636	14 549	13 266	1 112	18 536	29 266	7 907
895	Kreisangehörige Gemeinden	73 019	167 805	39 759	29 851	4 237	43 425	30 466	20 067
	davon mit:								
896	3000 und mehr Einwohnern	59 266	140 587	36 634	26 425	3 177	32 386	25 732	16 232
897	1000 b.u.3000 Einwohnern	12 786	25 066	2 503	3 249	997	10 069	4 482	3 767

1) Ohne Verwaltungsgemeinschaften.- 2) Einschl. haushaltstechnischer Verrechnungen.- 3) Erstattungen, Zuweisungen u. Zuschüsse für lfd. Zwecke, allgem. Zuweisungen
*) Mitglied einer Verwaltungsgemeinschaft.

der Gemeinden 1) und Gemeindeverbände 2)
1 000 EUR -

zusammen	Ausgaben des Vermögenshaushalts								Brutto-Einnahmen (Verwaltungs- und Vermögens- haushalt zusammen) 4)	Lfd. Nr.
	Sachinvestitionen			Investitions- zuweis. u. Darlehen an		Tilgungen an		Sonstige Ausgaben des Vermögens- haushalts		
	ins- gesamt	darunter:		öffent- lichen Bereich	andere Bereiche	öffent- lichen Bereich	andere Bereiche			
9	10	11	12	13	14	15	16	17	18	
2 197	1 574	1 074	396	-	-	16	107	500	14 469	847
13 427	9 802	9 068	478	-	240	-	494	2 892	34 138	848
4 479	3 526	2 929	81	-	19	-	730	204	16 278	849
9 027	8 208	7 766	331	-	7	-	611	200	19 888	850
4 639	4 296	3 732	337	-	5	-	222	116	14 766	851
85 794	52 067	42 766	4 515	755	4 166	3	22 295	6 508	284 650	852
15 533	11 869	8 960	1 055	596	106	-	1 136	1 825	80 255	853
70 262	40 198	33 806	3 460	159	4 060	3	21 159	4 682	204 394	854
51 602	27 128	22 499	2 267	25	3 846	3	17 041	3 558	149 969	855
18 090	12 661	10 942	1 190	134	204	-	4 018	1 073	52 019	856
570	409	365	3	-	10	-	100	51	2 406	857
20 405	8 641	6 662	1 655	-	1 705	-	9 856	203	51 274	858
6 645	4 737	4 290	283	25	13	-	1 821	48	22 730	859
4 860	1 013	926	54	-	1 010	3	2 833	-	11 773	860
3 035	2 200	1 617	3	-	43	-	408	384	10 645	861
5 103	3 898	3 203	65	-	298	-	158	749	14 255	862
3 306	1 548	1 193	15	-	96	-	787	875	9 905	863
2 610	1 923	1 830	0	-	185	-	290	212	11 405	864
2 672	1 232	941	193	-	475	-	342	624	9 204	865
2 966	1 935	1 837	0	-	21	-	546	463	8 777	866
80 980	48 646	40 466	3 405	428	7 396	31	8 907	15 573	305 855	867
11 639	5 079	4 118	80	322	42	-	2 908	3 289	82 527	868
69 341	43 567	36 348	3 325	106	7 354	31	5 999	12 284	223 328	869
44 340	29 072	24 219	2 374	-	7 065	30	3 425	4 749	155 250	870
19 929	11 136	9 216	785	106	279	-	2 020	6 389	54 828	871
5 071	3 358	2 913	166	-	11	1	555	1 147	13 250	872
2 887	1 981	1 434	324	-	98	-	378	430	11 203	873
16 693	8 930	8 017	343	-	5 698	4	2 034	27	79 384	874
9 782	9 250	8 228	744	-	25	1	132	374	24 198	875
1 938	1 671	1 491	17	-	21	-	157	89	7 953	876
4 310	989	443	441	-	19	20	140	3 142	10 803	877
3 339	3 082	2 289	8	-	11	-	210	35	8 946	878
5 392	3 169	2 317	496	-	1 192	5	374	651	12 763	879
67 140	38 734	31 654	2 831	452	3 545	24	8 545	15 841	270 901	880
9 726	5 146	4 208	91	240	1 805	-	2 178	357	75 670	881
57 414	33 588	27 446	2 740	212	1 739	24	6 367	15 484	195 231	882
53 891	31 651	25 983	2 653	212	1 606	24	5 770	14 628	183 626	883
3 523	1 937	1 463	88	-	134	-	598	856	11 605	884
5 222	3 429	3 220	100	-	22	5	320	1 447	15 724	885
4 244	2 274	2 046	40	-	-	3	783	1 184	17 532	886
5 734	3 791	3 370	85	5	32	-	398	1 508	16 053	887
11 389	9 599	7 251	1 331	-	441	5	920	425	50 668	888
6 749	2 166	1 838	162	-	497	9	100	3 978	18 123	889
8 393	1 901	1 670	139	-	29	-	1 152	5 311	15 587	890
8 796	6 879	5 519	739	207	307	-	1 019	384	34 653	891
3 363	1 613	1 070	56	-	277	3	1 078	392	15 286	892
95 625	45 866	37 919	3 204	637	5 462	-	19 899	23 760	348 065	893
21 452	8 063	6 384	521	561	982	-	2 182	9 663	106 087	894
74 173	37 803	31 535	2 683	76	4 479	-	17 717	14 097	241 978	895
62 391	29 780	25 534	1 285	76	4 269	-	15 506	12 759	202 978	896
11 592	7 934	5 999	1 395	-	206	-	2 150	1 301	36 658	897

und Umlagen, Schuldendiensthilfen.- 4) Ohne bzw. abzüglich Steuerbeteiligungen.

Lfd. Nr.	Gemeinden und Gemeindeverbände	Einnahmen des Verwaltungshaushalts								sonstige Einnahmen des Verwaltungshaushalts
		zusammen	Steuern 4) u. steuer- ähnliche Einnahmen	Ge- bühren, zweck- gebundene Abgaben	Einnahmen aus wirtsch. Tätig- keit	Zins- einnahmen	laufd. Übertragungen 3)			
							ins- gesamt	darunter von		
								Bund und Land	Gemeinden/ Gv, Zweck- verbänden u.ä	
19	20	21	22	23	24	25	26	27		
847	Oberkotzau, M.	12 301	5 655	1 447	243	0	4 289	3 144	132	667
848	Rehau, St.	17 712	8 927	2 881	642	1	4 158	2 447	529	1 102
849	Schwarzenbach/Saale, St.	11 764	8 135	296	378	0	2 749	2 425	34	206
850	Schwarzenbach/Wald, St.	10 903	3 075	1 394	906	-	3 867	3 182	49	1 661
851	Selbitz, St.	10 248	5 393	1 431	411	0	2 517	1 810	11	496
852	Lkr.Kronach	198 849	68 062	17 495	4 279	217	100 717	62 046	33 381	8 078
853	Kreisverwaltung	64 990	14	5 022	189	-	58 077	24 692	32 385	1 688
854	Kreisangehörige Gemeinden	133 858	68 047	12 472	4 091	217	42 640	37 354	996	6 390
	davon mit:									
855	3000 und mehr Einwohnern	98 749	52 346	7 786	3 193	217	30 977	27 472	772	4 231
856	1000 b.u.3000 Einwohnern	33 306	14 882	4 517	847	0	10 919	9 186	198	2 139
857	unter 1000 Einwohnern	1 803	819	169	51	0	744	696	26	20
	Einzelergebnisse der Gemeinden mit 3000 und mehr Einwohnern									
858	Kronach, St.	31 520	20 578	426	1 461	213	7 950	6 996	266	890
859	Küps, M.	15 939	6 387	1 892	415	3	6 374	4 899	190	868
860	Ludwigsstadt, St.	6 916	3 120	1 138	217	0	2 081	1 883	24	361
861	Pressig, M.	7 504	3 332	819	311	-	2 677	2 569	25	365
862	Steinbach a.Wald	9 133	6 496	748	183	0	1 185	800	158	521
863	Steinwiesen, M.	6 578	2 808	725	167	-	2 561	2 498	12	317
864	Stockheim	8 786	3 781	1 137	233	-	3 202	3 157	2	433
865	Marktrodach, M.	6 547	3 281	468	118	-	2 412	2 148	93	267
866	Wilhelmsthal	5 826	2 564	431	88	-	2 535	2 522	2	208
867	Lkr.Kulmbach	224 499	80 806	16 916	8 286	61	107 241	64 004	38 787	11 188
868	Kreisverwaltung	71 169	-	5 046	765	14	64 184	25 668	37 777	1 160
869	Kreisangehörige Gemeinden	153 330	80 806	11 870	7 521	47	43 058	38 337	1 010	10 029
	davon mit:									
870	3000 und mehr Einwohnern	110 815	59 457	7 815	5 693	44	28 986	24 881	931	8 820
871	1000 b.u.3000 Einwohnern	34 342	17 705	3 245	1 306	2	11 151	10 654	76	933
872	unter 1000 Einwohnern	8 173	3 644	810	523	0	2 921	2 802	3	276
	Einzelergebnisse der Gemeinden mit 3000 und mehr Einwohnern									
873	Himmelkron	8 377	4 425	1 120	339	0	2 197	2 005	0	296
874	Kulmbach, GKSt.	62 612	36 851	3 218	3 361	39	12 326	10 166	465	6 818
875	Mainleus	14 230	5 582	2 259	881	3	4 553	4 065	88	952
876	*Marktleugast, M.	6 014	2 190	669	246	2	2 602	2 224	80	306
877	Neudrossenfeld	6 500	3 470	328	159	0	2 435	2 123	125	108
878	*Stadtsteinach, St.	5 647	2 794	101	487	0	2 027	2 006	2	238
879	Thurnau, M.	7 435	4 146	120	220	0	2 847	2 291	170	102
880	Lkr.Lichtenfels	201 467	65 366	22 636	5 430	362	99 863	58 171	34 013	7 811
881	Kreisverwaltung	64 727	4	3 836	271	355	60 071	24 909	33 288	190
882	Kreisangehörige Gemeinden	136 740	65 361	18 800	5 159	7	39 792	33 263	726	7 621
	davon mit:									
883	3000 und mehr Einwohnern	128 636	61 455	17 780	4 965	7	37 097	30 663	714	7 332
884	1000 b.u.3000 Einwohnern	8 105	3 906	1 020	194	0	2 695	2 600	12	289
	Einzelergebnisse der Gemeinden mit 3000 und mehr Einwohnern									
885	Altenkunstadt	10 544	4 073	1 548	714	-	3 357	2 761	77	851
886	Burgkunstadt, St.	12 862	5 493	1 948	301	2	3 592	2 179	45	1 526
887	Ebensfeld, M.	10 186	5 441	1 220	214	0	3 151	2 985	4	159
888	Lichtenfels, St.	38 696	19 217	3 931	1 942	4	11 995	10 734	251	1 607
889	Michelau i.OFr.	11 346	7 266	811	351	0	2 623	2 449	62	295
890	*Redwitz a.d.Rodach	7 234	4 082	1 055	410	0	1 304	915	129	382
891	Bad Staffelstein, St.	25 815	10 451	5 506	791	0	7 062	5 464	133	2 005
892	Weismain, St.	11 953	5 432	1 759	243	0	4 012	3 176	13	508
893	Lkr.Wunsiedel i.Fichtelgebirg	254 004	81 438	16 701	10 447	645	136 183	79 143	44 708	8 591
894	Kreisverwaltung	81 111	80	230	236	14	79 400	34 174	42 938	1 151
895	Kreisangehörige Gemeinden	172 892	81 357	16 470	10 211	631	56 783	44 969	1 770	7 440
	davon mit:									
896	3000 und mehr Einwohnern	145 759	69 629	14 230	9 143	628	46 064	35 560	1 528	6 064
897	1000 b.u.3000 Einwohnern	24 980	10 922	2 155	1 022	2	9 532	8 480	62	1 347

1) Ohne Verwaltungsgemeinschaften.- 2) Einschl. haushaltstechnischer Verrechnungen.- 3) Erstattungen, Zuweisungen u. Zuschüsse für lfd. Zwecke, allgem. Zuweisungen

*) Mitglied einer Verwaltungsgemeinschaft.

der Gemeinden 1) und Gemeindeverbände 2)
1 000 EUR -

Einnahmen des Vermögenshaushalts										Brutto-Einnahmen (Verwaltungs- und Vermögens- haushalt zusammen) 4)	Lfd. Nr.
zusammen	Darlehens- rück- flüsse	Ver- äußerung von Vermögen	Beiträge und ähnliche Entgelte	Zuweisungen u. Zuschüsse für Investitionen		Schuldenaufnahmen		sonstige Einnahmen des Vermögens- haushalts	37		
				ins- gesamt	dar.: von Bund und Land	öffent- licher Bereich	Kredit- marktmittel Inn. Darl.				
28	29	30	31	32	33	34	35	36	37		
3 399	0	13	15	624	624	-	-	2 747	15 700	847	
12 832	1	121	9	4 963	3 838	-	4 088	3 650	30 543	848	
4 259	0	211	232	1 475	1 365	-	192	2 149	16 023	849	
8 961	-	25	22	5 840	5 840	-	1 500	1 575	19 865	850	
3 930	-	100	97	1 217	1 212	-	-	2 516	14 178	851	
84 062	70	3 669	751	30 902	28 418	-	16 360	32 309	282 911	852	
18 271	-	117	-	9 242	8 649	-	500	8 411	83 261	853	
65 791	70	3 552	751	21 659	19 769	-	15 860	23 898	199 649	854	
46 795	69	3 364	635	15 040	13 546	-	11 408	16 279	145 544	855	
18 344	1	182	107	6 293	5 898	-	4 372	7 389	51 650	856	
652	-	7	9	326	326	-	80	231	2 456	857	
12 572	65	2 045	312	4 200	2 937	-	5 950	-	44 092	858	
7 820	4	161	76	2 132	2 130	-	1 871	3 576	23 759	859	
6 270	-	74	20	1 433	1 433	-	2 522	2 221	13 186	860	
3 619	-	6	55	721	554	-	465	2 385	11 123	861	
4 535	-	42	20	2 113	2 066	-	-	2 360	13 668	862	
3 311	-	507	8	1 085	1 085	-	-	1 710	9 889	863	
3 115	-	103	5	587	587	-	-	2 420	11 900	864	
2 671	-	431	78	859	847	-	600	703	9 218	865	
2 883	-	6	62	1 912	1 908	-	-	903	8 709	866	
77 681	76	3 399	925	27 672	26 036	-	5 141	40 469	302 180	867	
13 530	34	18	-	3 837	3 757	-	-	9 641	84 699	868	
64 152	42	3 381	925	23 835	22 279	-	5 141	30 828	217 482	869	
39 195	37	2 335	696	16 678	15 244	-	2 830	16 618	150 009	870	
19 952	4	957	113	4 515	4 447	-	2 311	12 052	54 294	871	
5 005	-	90	116	2 642	2 588	-	-	2 157	13 178	872	
2 613	-	281	306	609	607	-	-	1 417	10 990	873	
15 442	24	1 484	241	6 179	5 297	-	1 800	5 714	78 055	874	
6 010	-	11	69	2 339	2 338	-	1 030	2 562	20 240	875	
2 675	11	18	0	1 631	1 631	-	-	1 014	8 689	876	
4 548	1	15	-	703	703	-	-	3 829	11 048	877	
2 590	1	72	79	1 775	1 435	-	-	663	8 237	878	
5 315	-	453	1	3 442	3 233	-	-	1 419	12 750	879	
68 810	1 895	3 634	5 088	10 114	9 807	-	3 172	44 907	270 278	880	
11 703	1 831	50	-	1 178	1 105	-	-	8 644	76 430	881	
57 107	64	3 584	5 088	8 936	8 703	-	3 172	36 264	193 848	882	
53 633	63	3 522	4 947	8 087	7 859	-	3 000	34 014	182 269	883	
3 474	1	62	141	849	844	-	172	2 249	11 579	884	
5 236	8	159	141	199	198	-	2 000	2 729	15 780	885	
5 472	12	281	254	1 227	1 217	-	-	3 698	18 334	886	
4 963	-	222	124	1 798	1 750	-	1 000	1 820	15 149	887	
11 221	32	1 482	3 906	1 005	960	-	-	4 797	49 918	888	
6 751	-	370	5	167	167	-	-	6 209	18 096	889	
8 449	-	105	42	1 246	1 246	-	-	7 056	15 683	890	
8 127	-	641	442	2 224	2 119	-	-	4 819	33 942	891	
3 415	11	262	34	220	201	-	0	2 887	15 368	892	
88 020	1 199	4 317	373	43 217	41 120	-	9 646	29 269	342 024	893	
24 798	1	172	-	11 012	10 992	-	3 000	10 612	105 909	894	
63 222	1 197	4 145	373	32 205	30 128	-	6 646	18 657	236 114	895	
50 844	1 194	3 627	344	24 339	22 544	-	6 146	15 194	196 602	896	
12 187	3	517	27	7 745	7 462	-	500	3 395	37 167	897	

und Umlagen, Schuldendiensthilfen.- 4) Ohne bzw. abzüglich Steuerbeteiligungen.

Lfd. Nr.	Gemeinden und Gemeindeverbände	Einwohner am 30.6. des Berichtsjahres	Ausgaben des Verwaltungshaushalts						
			zusammen 4)	Personal- ausgaben	Laufender Sach- aufwand	Zins- ausgaben	Laufende Übertragungen 3) an		Sonstige Ausgaben des Verwal- tungs- haushalts
							öffentlichen Bereich	andere Bereiche	
1	2	3	4	5	6	7	8		
898	unter 1000 Einwohnern Einzelergebnisse der Gemeinden mit 3000 und mehr Einwohnern	967	2 152	622	177	63	970	252	68
899	Arzberg, St.	5 151	14 068	3 046	2 897	149	2 576	2 094	3 306
900	Kirchenlamitz, St.	3 254	6 910	1 406	1 257	81	1 649	1 512	1 004
901	Marktleuthen, St.	3 039	5 446	1 490	1 042	23	1 447	1 072	372
902	Marktrechwitz, GKSt.	17 213	42 857	10 681	6 061	1 163	9 442	10 006	5 503
903	Schönwald, St.	3 217	8 575	1 387	1 381	111	1 626	1 882	2 188
904	Selb, GKSt.	15 004	30 251	10 984	7 957	490	8 867	1 953	-
905	Weißensstadt, St.	3 107	5 853	991	1 574	35	1 456	821	976
906	Wunsiedel, St.	9 281	26 627	6 649	4 255	1 125	5 321	6 394	2 882
Reg. Bez. Mittelfranken									
907	Bezirksverwaltung	1 773 630	902 871	74 639	26 507	1 069	50 827	731 930	17 899
908	Kreisfreie Städte	841 981	2 810 088	944 635	476 735	37 550	375 915	906 475	68 777
909	Ansbach	41 768	128 394	36 373	24 620	292	17 775	39 655	9 678
910	Erlangen	112 039	368 210	129 851	65 981	4 284	50 329	117 765	-
911	Fürth	128 076	488 140	114 627	59 852	5 878	53 519	195 164	59 099
912	Nürnberg	519 114	1 718 917	626 686	290 419	25 650	237 528	538 633	-
913	Schwabach	40 984	106 428	37 098	35 862	1 446	16 764	15 258	-
914	Landkreise und ihre Gemeinden	931 649	3 054 409	584 720	540 648	13 127	895 220	561 248	459 445
915	Kreisverwaltungen	931 649	972 547	161 833	160 924	2 081	325 141	229 241	93 328
916	Kreisangehörige Gemeinden	931 649	2 081 862	422 888	379 724	11 047	570 080	332 006	366 118
917	Reg. Bez. Mittelfranken zusamme	1 773 630	6 767 367	1 603 994	1 043 889	51 746	1 321 963	2 199 652	546 122
918	Lkr. Ansbach	184 293	619 431	118 196	105 164	2 938	174 202	113 486	105 446
919	Kreisverwaltung	184 293	198 545	33 677	29 809	808	63 308	50 975	19 968
920	Kreisangehörige Gemeinden davon mit:	184 293	420 887	84 519	75 355	2 130	110 894	62 511	85 478
921	3000 und mehr Einwohnern	116 102	287 631	63 766	54 410	1 690	69 267	42 784	55 715
922	1000 b.u. 3000 Einwohnern	64 037	125 737	19 644	19 492	403	38 777	18 725	28 697
923	unter 1000 Einwohnern Einzelergebnisse der Gemeinden mit 3000 und mehr Einwohnern	4 154	7 518	1 109	1 453	37	2 850	1 003	1 066
924	Bechhofen, M.	5 976	9 516	2 044	2 931	32	2 747	1 540	221
925	Burgoberbach	3 466	7 228	1 892	1 425	29	1 831	908	1 144
926	Dietenhofen, M.	5 569	14 900	4 044	2 110	-	3 972	1 539	3 235
927	Dinkelsbühl, GKSt.	11 853	35 427	8 631	6 278	345	6 883	5 773	7 517
928	Feuchtwangen, St.	12 534	28 593	6 807	4 664	203	7 869	3 469	5 581
929	Heilsbronn, St.	9 687	20 613	5 127	3 491	14	4 572	3 106	4 304
930	Herrieden, St.	8 016	25 154	3 923	3 078	9	6 906	4 399	6 840
931	Lehrberg, M.	3 084	5 699	919	881	24	1 680	861	1 334
932	Leutershausen, St.	5 619	10 597	2 856	1 551	110	2 677	2 132	1 272
933	Lichtenau, M.	3 885	10 924	1 760	4 156	138	2 153	867	1 850
934	Neuendettelsau	7 895	15 968	2 482	2 199	20	3 670	3 583	4 013
935	Petersaurach	4 917	11 050	2 748	1 744	72	2 184	1 439	2 863
936	Rothenburg/Tauber, GKSt.	11 287	38 761	9 196	9 541	351	7 508	5 698	6 467
937	Sachsen b. Ansbach	3 523	7 295	2 585	1 223	18	1 774	110	1 586
938	Schnelldorf	3 624	6 811	1 341	1 729	91	2 363	918	369
939	Wassertrüdingen, St.	6 049	16 623	2 982	2 486	190	5 524	3 044	2 397
940	Windsbach, St.	6 016	15 105	3 725	3 249	36	2 815	1 851	3 429
941	*Wolframs-Eschenbach, St.	3 102	7 367	706	1 673	9	2 139	1 547	1 293
942	Lkr. Erlangen-Höchstadt	136 780	479 897	91 251	83 211	1 493	154 301	87 998	61 643
943	Kreisverwaltung	136 780	146 272	22 844	21 997	249	55 778	33 731	11 674
944	Kreisangehörige Gemeinden davon mit:	136 780	333 625	68 407	61 214	1 244	98 523	54 267	49 970
945	3000 und mehr Einwohnern	120 058	294 626	59 476	55 876	1 079	83 841	51 303	43 051
946	1000 b.u. 3000 Einwohnern	16 722	38 999	8 931	5 338	165	14 682	2 964	6 919

1) Ohne Verwaltungsgemeinschaften.- 2) Einschl. haushaltstechnischer Verrechnungen.- 3) Erstattungen, Zuweisungen u. Zuschüsse für lfd. Zwecke, allgem. Zuweisungen

*) Mitglied einer Verwaltungsgemeinschaft.

der Gemeinden 1) und Gemeindeverbände 2)
1 000 EUR -

zusammen	Ausgaben des Vermögenshaushalts								Brutto-Einnahmen (Verwaltungs- und Vermögens- haushalt zusammen) 4)	Lfd. Nr.
	Sachinvestitionen			Investitions- zuweis. u. Darlehen an		Tilgungen an		Sonstige Ausgaben des Vermögens- haushalts		
	ins- gesamt	darunter:		öffent- lichen Bereich	andere Bereiche	öffent- lichen Bereich	andere Bereiche			
9	10	11	12	13	14	15	16	17	18	
190	89	2	3	-	4	-	61	36	2 342	898
5 496	3 215	2 759	325	4	193	-	1 393	690	19 564	899
5 614	4 274	3 757	54	8	498	-	830	4	12 524	900
1 956	1 505	1 302	2	-	5	-	446	-	7 402	901
17 307	5 547	4 034	239	57	2 754	-	6 388	2 561	60 164	902
2 967	1 052	897	17	-	68	-	352	1 495	11 543	903
6 770	3 999	3 446	160	-	432	-	2 339	-	37 021	904
6 817	4 392	3 759	408	-	156	-	2 104	164	12 670	905
15 463	5 796	5 580	80	8	162	-	1 653	7 845	42 090	906
37 708	16 995	14 723	-	1 077	391	11	5 670	13 565	940 579	907
922 959	251 968	216 897	22 285	4 843	27 034	3	217 752	421 358	3 733 047	908
25 500	13 433	10 354	310	14	2 678	-	3 324	6 051	153 893	909
406 583	33 181	27 273	1 300	3 578	3 276	3	46 096	320 450	774 793	910
112 813	33 932	23 796	4 727	53	8 512	-	33 432	36 885	600 953	911
360 560	157 722	144 817	12 905	1 195	11 809	1	131 861	57 973	2 079 476	912
17 503	13 701	10 657	3 043	3	760	-	3 040	-	123 931	913
1 065 230	649 608	529 492	67 153	12 515	46 080	898	85 884	270 245	4 119 638	914
113 690	76 258	65 687	2 010	712	8 087	-	13 944	14 689	1 086 237	915
951 540	573 350	463 804	65 144	11 803	37 993	898	71 939	255 556	3 033 401	916
2 025 897	918 571	761 111	89 439	18 435	73 505	911	309 306	705 168	8 793 264	917
252 743	147 117	124 066	13 072	3 292	8 416	269	20 134	73 516	872 174	918
21 980	12 853	11 002	118	68	1 929	-	5 736	1 395	220 525	919
230 763	134 265	113 064	12 954	3 224	6 487	269	14 398	72 121	651 649	920
108 256	72 133	59 176	7 714	1 857	5 113	241	10 069	18 844	395 887	921
114 477	59 598	51 620	5 037	1 241	1 374	28	4 146	48 090	240 214	922
8 030	2 534	2 268	203	126	-	-	183	5 187	15 548	923
3 750	3 134	707	2 163	-	76	-	435	105	13 266	924
4 813	3 560	2 805	572	61	32	-	205	955	12 042	925
5 771	2 987	2 349	240	-	599	-	-	2 185	20 670	926
10 525	5 871	5 034	513	-	531	-	1 133	2 990	45 952	927
12 570	9 125	7 661	876	914	985	230	894	422	41 162	928
4 584	4 208	3 392	662	4	202	-	123	47	25 197	929
10 329	9 503	8 418	738	419	99	-	308	-	35 483	930
3 683	2 969	2 657	13	2	-	-	58	654	9 383	931
5 258	2 887	2 686	81	-	1 128	-	701	542	15 855	932
5 017	3 086	2 647	270	-	1	-	545	1 385	15 940	933
3 408	1 686	1 270	37	-	267	0	141	1 314	19 377	934
5 973	1 646	1 059	158	-	288	-	1 029	3 010	17 023	935
8 448	5 075	4 264	240	297	116	4	1 832	1 125	47 209	936
3 903	3 701	3 171	192	-	-	-	201	-	11 198	937
3 399	1 508	1 375	-	161	19	3	629	1 079	10 210	938
4 796	3 765	3 597	21	-	9	-	893	128	21 418	939
7 897	3 721	3 395	55	-	616	4	654	2 902	23 002	940
4 132	3 699	2 691	883	-	147	-	287	-	11 499	941
166 490	92 596	67 890	16 438	1 091	12 879	9	10 928	48 986	646 387	942
14 801	6 518	4 986	11	4	796	-	2 948	4 535	161 073	943
151 688	86 078	62 905	16 427	1 087	12 083	9	7 980	44 452	485 313	944
138 698	76 998	55 707	14 938	920	11 515	8	7 074	42 184	433 325	945
12 990	9 080	7 198	1 489	167	568	1	906	2 268	51 989	946

und Umlagen, Schuldendiensthilfen.- 4) Ohne bzw. abzüglich Steuerbeteiligungen.

Lfd. Nr.	Gemeinden und Gemeindeverbände	Einnahmen des Verwaltungshaushalts								
		zusammen	Steuern 4) u. steuer- ähnliche Einnahmen	Ge- bühren, zweck- gebundene Abgaben	Einnahmen aus wirtsch. Tätig- keit	Zins- einnahmen	laufd. Übertragungen 3)			sonstige Einnahmen des Verwal- tungs- haushalts
							ins- gesamt	darunter von		
								Bund und Land	Gemeinden/ Gv, Zweck- verbänden u.ä	
19	20	21	22	23	24	25	26	27		
898	unter 1000 Einwohnern Einzelergebnisse der Gemeinden mit 3000 und mehr Einwohnern	2 153	806	86	45	0	1 188	929	180	29
899	Arzberg, St.	14 066	3 584	2 766	478	5	6 410	5 384	246	823
900	Kirchenlamitz, St.	6 858	2 115	863	226	1	3 269	2 680	42	384
901	Marktleuthen, St.	5 437	2 078	50	241	0	2 998	2 850	9	71
902	Marktredwitz, GKSt.	43 404	26 104	1 422	1 646	236	12 548	7 156	419	1 447
903	Schönwald, St.	8 585	2 650	1 084	770	-	2 758	2 107	9	1 323
904	Selb, GKSt.	35 049	21 073	2 652	4 124	38	6 690	6 063	370	472
905	Weißensand, St.	5 899	2 978	266	380	-	2 061	1 974	8	214
906	Wunsiedel, St.	26 461	9 047	5 126	1 279	349	9 329	7 345	425	1 332
Reg. Bez. Mittelfranken										
907	Bezirksverwaltung	952 875	-	5 561	4 221	0	936 642	239 512	565 343	6 451
908	Kreisfreie Städte	3 188 547	1 536 836	162 650	115 336	3 760	1 304 790	1 055 052	72 426	65 176
909	Ansbach	128 571	49 188	10 605	5 460	1	54 894	45 790	4 591	8 423
910	Erlangen	477 519	296 133	19 856	12 972	727	142 934	107 766	8 693	4 897
911	Fürth	479 673	182 941	28 577	17 068	1 330	242 072	145 805	8 014	7 685
912	Nürnberg	1 982 107	948 605	89 169	73 550	1 642	826 676	722 473	48 622	42 465
913	Schwabach	120 677	59 969	14 443	6 285	59	38 214	33 218	2 506	1 707
914	Landkreise und ihre Gemeinden	3 074 107	1 119 607	315 392	84 658	2 050	1 443 821	785 511	542 729	108 579
915	Kreisverwaltungen	980 209	107	73 529	6 521	87	891 868	331 362	521 332	8 097
916	Kreisangehörige Gemeinden	2 093 898	1 119 500	241 863	78 137	1 963	551 953	454 149	21 397	100 482
917	Reg. Bez. Mittelfranken zusamme	7 215 529	2 656 442	483 603	204 215	5 810	3 685 253	2 080 076	1 180 498	180 206
918	Lkr. Ansbach	617 244	208 626	65 200	19 414	144	300 319	162 484	102 812	23 541
919	Kreisverwaltung	197 708	1	12 805	2 169	- 10	182 184	64 521	99 493	559
920	Kreisangehörige Gemeinden davon mit:	419 536	208 625	52 395	17 245	153	118 135	97 964	3 319	22 983
921	3000 und mehr Einwohnern	287 222	144 931	37 028	13 337	126	74 401	58 228	2 791	17 399
922	1000 b.u. 3000 Einwohnern	124 854	60 114	14 529	3 649	26	41 209	37 456	423	5 327
923	unter 1000 Einwohnern Einzelergebnisse der Gemeinden mit 3000 und mehr Einwohnern	7 459	3 580	838	259	1	2 525	2 280	105	256
924	Bechhofen, M.	9 672	5 412	925	230	0	2 812	2 567	0	293
925	Burgoberbach	7 228	3 751	541	119	0	2 555	2 345	78	262
926	Dietenhofen, M.	14 910	8 685	1 667	409	2	2 964	2 473	33	1 184
927	Dinkelsbühl, GKSt.	35 423	17 988	4 915	1 466	0	8 543	4 940	726	2 512
928	Feuchtwangen, St.	28 765	14 260	3 508	1 822	1	7 664	6 994	230	1 509
929	Heilsbrunn, St.	20 737	9 812	1 800	1 243	80	6 489	5 878	55	1 313
930	Herrrieden, St.	25 156	15 549	2 980	521	0	4 596	2 468	291	1 510
931	Lehrberg, M.	5 711	2 604	719	113	0	2 046	1 990	23	229
932	Leutershausen, St.	10 733	6 011	131	236	1	4 215	2 803	44	140
933	Lichtenau, M.	10 979	4 034	4 349	198	1	1 924	1 529	101	473
934	Neuendtelsau	16 015	7 634	1 396	427	4	5 580	4 996	47	973
935	Petersaurach	10 844	4 748	978	183	29	4 023	3 264	264	883
936	Rothenburg/Tauber, GKSt.	37 914	17 956	6 894	3 551	-	6 878	3 379	517	2 636
937	Sachsen b. Ansbach	7 305	3 372	1 286	234	0	2 059	1 973	0	354
938	Schnelldorf	6 782	4 620	930	210	-	985	968	15	36
939	Wassertrüdingen, St.	16 550	8 332	1 863	1 199	-	3 795	3 328	193	1 361
940	Windsbach, St.	15 133	7 226	1 560	132	7	4 986	4 579	0	1 222
941	*Wolframs-Eschenbach, St.	7 365	2 938	585	1 046	0	2 288	1 753	172	509
942	Lkr. Erlangen-Höchstadt	491 750	192 831	50 703	8 602	711	214 761	101 731	97 570	24 141
943	Kreisverwaltung	144 934	49	8 072	148	0	135 658	42 090	90 668	1 006
944	Kreisangehörige Gemeinden davon mit:	346 816	192 782	42 631	8 454	711	79 103	59 641	6 902	23 135
945	3000 und mehr Einwohnern	308 385	172 715	37 410	7 540	698	68 966	52 087	4 897	21 056
946	1000 b.u. 3000 Einwohnern	38 431	20 067	5 221	914	13	10 137	7 553	2 005	2 079

1) Ohne Verwaltungsgemeinschaften.- 2) Einschl. haushaltstechnischer Verrechnungen.- 3) Erstattungen, Zuweisungen u. Zuschüsse für lfd. Zwecke, allgem. Zuweisungen
*) Mitglied einer Verwaltungsgemeinschaft.

der Gemeinden 1) und Gemeindeverbände 2)
1 000 EUR -

Einnahmen des Vermögenshaushalts									Brutto-Einnahmen (Verwaltungs- und Vermögens- haushalt zusammen) 4)	Lfd. Nr.
zusammen	Darlehens- rück- flüsse	Ver- äußerung von Vermögen	Beiträge und ähnliche Entgelte	Zuweisungen u. Zuschüsse für Investitionen		Schuldenaufnahmen		sonstige Einnahmen des Vermögens- haushalts		
				ins- gesamt	dar.: von Bund und Land	öffent- licher Bereich	Kredit- marktmittel Inn. Darl.			
28	29	30	31	32	33	34	35	36	37	
191	-	0	2	121	121	-	-	68	2 345 898	
4 997	-	209	- 34	438	400	-	862	3 523	19 063 899	
4 655	-	57	13	2 565	2 521	-	-	2 020	11 513 900	
1 048	2	35	16	482	474	-	-	514	6 485 901	
17 331	577	963	51	8 503	8 407	-	2 465	4 772	60 735 902	
2 379	-	104	4	522	522	-	-	1 748	10 965 903	
3 803	206	561	272	2 764	2 745	-	-	-	38 852 904	
7 486	0	1 106	-	4 058	4 017	-	1 478	844	13 384 905	
9 144	409	593	21	5 007	3 459	-	1 341	1 773	35 605 906	
33 224	403	212	-	658	158	-	14 043	17 908	986 099 907	
643 173	6 022	24 462	10 690	90 572	84 541	-	126 245	385 181	3 831 721 908	
16 095	9	3 393	1 050	3 334	3 289	-	-	8 309	144 666 909	
338 332	392	1 749	28	13 754	11 365	-	10 000	312 410	815 852 910	
98 813	1 554	4 181	565	14 355	14 322	-	13 697	64 462	578 486 911	
183 179	4 055	13 700	7 355	55 520	52 001	-	102 549	-	2 165 287 912	
6 754	12	1 439	1 693	3 610	3 563	-	-	-	127 430 913	
1 057 478	9 431	77 947	55 105	183 008	175 263	220	89 985	641 783	4 131 585 914	
135 661	46	222	-	35 691	35 302	-	-	99 702	1 115 871 915	
921 816	9 384	77 725	55 105	147 317	139 961	220	89 985	542 081	3 015 714 916	
1 733 875	15 856	102 621	65 795	274 238	259 961	220	230 273	1 044 872	8 949 404 917	
258 550	175	21 365	20 252	47 187	45 405	-	13 564	156 006	875 794 918	
26 121	12	65	-	5 652	5 652	-	-	20 392	223 829 919	
232 429	164	21 300	20 252	41 535	39 753	-	13 564	135 614	651 965 920	
112 782	84	13 620	5 858	21 737	20 491	-	8 380	63 103	400 004 921	
110 922	80	7 334	13 630	18 671	18 148	-	5 071	66 137	235 776 922	
8 725	-	346	764	1 127	1 114	-	114	6 374	16 184 923	
3 742	-	637	71	606	606	-	2 091	338	13 414 924	
4 824	-	2 270	9	149	149	-	-	2 396	12 052 925	
5 775	-	108	38	267	267	-	-	5 362	20 685 926	
9 356	-	1 127	223	2 116	1 184	-	-	5 891	44 779 927	
12 024	1	1 797	1 622	2 401	2 398	-	-	6 203	40 789 928	
7 597	-	295	128	2 153	2 153	-	-	5 020	28 334 929	
8 173	57	229	729	1 311	1 298	-	-	5 848	33 329 930	
3 690	-	91	56	455	455	-	-	3 087	9 401 931	
4 521	3	109	240	1 931	1 929	-	-	2 238	15 255 932	
5 011	-	810	142	611	610	-	500	2 948	15 990 933	
4 265	23	401	221	220	217	-	-	3 400	20 280 934	
5 994	-	207	428	892	834	-	471	3 997	16 838 935	
12 251	-	287	743	1 990	1 845	-	4 000	5 230	50 165 936	
3 914	-	47	39	1 377	1 375	-	-	2 450	11 219 937	
3 835	-	13	44	186	110	-	310	3 282	10 617 938	
5 776	-	658	373	3 093	3 082	-	-	1 653	22 326 939	
7 894	-	4 395	691	185	185	-	25	2 598	23 027 940	
4 140	-	138	62	1 795	1 795	-	983	1 162	11 505 941	
159 311	7 303	14 554	6 566	23 901	23 461	-	11 556	95 431	651 061 942	
17 804	4	34	-	5 398	5 223	-	-	12 367	162 737 943	
141 508	7 299	14 520	6 566	18 503	18 238	-	11 556	83 064	488 324 944	
126 412	6 484	12 459	5 501	15 309	15 055	-	10 556	76 104	434 797 945	
15 095	815	2 062	1 065	3 194	3 183	-	1 000	6 960	53 527 946	

und Umlagen, Schuldendiensthilfen.- 4) Ohne bzw. abzüglich Steuerbeteiligungen.

Lfd. Nr.	Gemeinden und Gemeindeverbände	Einwohner am 30.6. des Berichtsjahres	Ausgaben des Verwaltungshaushalts						Sonstige Ausgaben des Verwaltungshaushalts
			zusammen 4)	Personal- ausgaben	Laufender Sach- aufwand	Zins- ausgaben	Laufende Übertragungen 3) an		
							öffent- lichen Bereich	andere Bereiche	
1	2	3	4	5	6	7	8		
Einzelergebnisse der Gemeinden mit 3000 und mehr Einwohnern									
947	Adelsdorf	8 551	17 429	6 275	6 663	235	4 203	53	-
948	*Aurachtal	3 090	6 249	565	959	-	2 250	1 166	1 310
949	Baiersdorf, St.	7 824	16 442	4 500	3 023	124	4 931	2 253	1 611
950	Bubenreuth	4 646	10 263	1 743	1 870	53	2 420	2 333	1 845
951	*Buckenhof	3 097	7 313	1 129	894	1	2 358	1 303	1 628
952	Eckental, M.	14 413	31 830	4 967	3 955	197	9 350	6 569	6 791
953	Hemhofen	5 388	17 361	4 009	4 402	146	2 878	2 367	3 560
954	Heroldsberg, M.	8 437	23 923	6 302	4 298	49	6 724	2 530	4 020
955	Herzogenaurach, St.	23 239	58 146	12 210	10 829	22	23 900	11 185	-
956	*Heßdorf	3 600	6 911	813	833	11	2 665	1 233	1 356
957	Höchstädt/Aisch, St.	13 479	39 895	7 968	6 595	221	7 519	7 737	9 856
958	Kalchreuth	3 065	8 295	1 108	1 470	15	1 851	1 610	2 241
959	Möhrendorf	4 855	10 106	1 404	2 112	-	2 533	1 853	2 204
960	Röttenbach	4 741	13 717	2 289	4 058	3	2 870	2 486	2 010
961	*Uttenreuth	5 049	12 223	2 095	1 859	3	3 693	2 197	2 376
962	Weisendorf, M.	6 584	14 521	2 099	2 057	-	3 696	4 427	2 241
963	Lkr.Fürth	117 644	349 832	73 346	66 693	2 416	106 443	71 304	29 631
964	Kreisverwaltung	117 644	102 269	19 675	21 663	59	39 339	21 533	-
965	Kreisangehörige Gemeinden davon mit:	117 644	247 563	53 671	45 030	2 357	67 105	49 770	29 631
966	3000 und mehr Einwohnern	111 880	237 498	51 245	43 237	2 264	64 171	48 442	28 139
967	1000 b.u.3000 Einwohnern	5 764	10 066	2 425	1 793	93	2 934	1 328	1 492
Einzelergebnisse der Gemeinden mit 3000 und mehr Einwohnern									
968	Cadolzburg, M.	11 195	18 528	5 017	2 868	70	7 015	3 558	-
969	Großhabersdorf	4 234	8 214	1 472	1 909	80	1 823	1 485	1 445
970	Langenzenn, St.	10 651	26 268	5 788	4 980	196	5 488	5 275	4 540
971	Oberasbach, St.	17 699	30 752	8 035	6 743	1	8 150	7 823	-
972	*Obermichelbach	3 314	11 064	524	1 187	0	8 031	1 321	-
973	Roßtal, M.	9 947	22 645	4 744	3 968	311	4 724	4 024	4 875
974	*Seukendorf	3 146	5 978	1 477	784	27	2 405	247	1 039
975	Stein, St.	14 058	32 599	7 717	6 658	652	6 386	6 238	4 947
976	*Veitsbronn	6 660	13 507	1 562	2 498	20	4 580	2 540	2 307
977	Wilhermsdorf, M.	5 413	14 052	2 674	5 524	75	2 206	2 180	1 393
978	Zirndorf, St.	25 563	53 892	12 236	6 117	832	13 361	13 752	7 594
979	Lkr.Nürnberger Land	170 624	565 815	109 078	93 699	2 821	168 552	110 792	80 874
980	Kreisverwaltung	170 624	186 076	27 142	28 041	760	62 758	48 938	18 437
981	Kreisangehörige Gemeinden davon mit:	170 624	379 739	81 936	65 658	2 061	105 794	61 854	62 437
982	3000 und mehr Einwohnern	150 547	336 345	73 118	59 033	1 815	89 507	57 469	55 403
983	1000 b.u.3000 Einwohnern	20 077	43 394	8 818	6 625	246	16 286	4 384	7 034
Einzelergebnisse der Gemeinden mit 3000 und mehr Einwohnern									
984	Altdorf b.Nürnberg, St.	15 293	32 412	6 523	5 739	63	9 504	6 283	4 301
985	Burgthann	11 386	20 749	3 375	3 208	8	6 160	4 800	3 197
986	Feucht, M.	14 000	31 767	5 632	7 001	81	7 161	7 380	4 512
987	*Happurg	3 727	6 621	674	958	49	2 532	936	1 472
988	Hersbruck, St.	12 488	29 734	7 077	6 480	471	7 741	4 662	3 302
989	Lauf a.d.Pegnitz, St.	26 526	62 357	16 962	10 685	481	16 092	10 079	8 058
990	Leinburg	6 644	11 403	1 837	1 843	86	4 521	2 532	585
991	Neunkirchen a.Sand	4 686	10 766	2 813	1 507	11	2 491	764	3 180
992	Pommelsbrunn	5 348	10 856	1 643	1 759	23	3 425	2 555	1 451
993	Röthenbach/Pegnitz, St.	12 229	25 080	8 947	3 282	113	6 267	2 160	4 311
994	Rückersdorf	4 725	16 186	2 264	4 758	37	2 939	2 516	3 671
995	Schnaittach, M.	8 485	19 268	3 118	3 570	202	4 646	3 191	4 540
996	Schwaig b.Nürnberg	8 961	26 705	4 801	3 268	0	7 315	4 188	7 132
997	Schwarzenbruck	8 459	17 201	3 941	2 797	44	4 710	3 052	2 656
998	Simmelsdorf	3 335	6 665	1 287	916	11	1 677	1 395	1 378
999	Winkelhaid	4 255	8 574	2 223	1 260	134	2 326	975	1 657
1000	Lkr.Neustadt a.d.Aisch-Bad Wi	100 734	328 399	54 019	62 856	1 426	98 660	56 738	54 699

1) Ohne Verwaltungsgemeinschaften.- 2) Einschl. haushaltstechnischer Verrechnungen.- 3) Erstattungen, Zuweisungen u. Zuschüsse für lfd. Zwecke, allgem. Zuweisungen
*) Mitglied einer Verwaltungsgemeinschaft.

der Gemeinden 1) und Gemeindeverbände 2)
1 000 EUR -

zusammen	Ausgaben des Vermögenshaushalts								Brutto-Einnahmen (Verwaltungs- und Vermögens- haushalt zusammen) 4)	Lfd. Nr.
	Sachinvestitionen			Investitions- zuweis. u. Darlehen an		Tilgungen an		Sonstige Ausgaben des Vermögens- haushalts		
	ins- gesamt	darunter:		öffent- lichen Bereich	andere Bereiche	öffent- lichen Bereich	andere Bereiche			
9	10	Bau- maßnahmen	Erwerb von unbewegl. Vermögen	12	13	14	15	16	17	18
6 101	4 505	3 586	919	2	156	-	1 436	2	23 530	947
3 396	3 361	1 639	1 602	20	14	-	-	-	9 645	948
8 177	5 145	1 757	3 170	82	47	-	2 678	225	24 619	949
1 976	1 012	308	130	-	421	-	531	12	12 240	950
701	600	404	138	53	24	-	-	25	8 014	951
15 923	9 495	7 854	1 034	467	392	-	470	5 098	47 753	952
5 509	1 842	1 611	-	-	1	-	773	2 892	22 870	953
8 982	7 349	4 885	2 076	17	185	1	363	1 067	32 905	954
27 181	13 615	9 736	1 851	-	8 602	-	173	4 792	85 327	955
11 964	6 105	5 758	270	61	40	-	-	5 757	18 876	956
10 030	8 453	6 120	1 712	-	548	7	540	483	49 925	957
5 323	3 162	2 973	16	-	54	-	109	1 999	13 619	958
8 541	1 240	547	-	-	637	-	-	6 664	18 647	959
8 827	5 204	3 886	1 197	-	102	-	-	3 521	22 544	960
2 995	2 109	1 505	363	101	162	-	-	623	15 218	961
13 072	3 801	3 138	462	117	129	-	-	9 026	27 593	962
99 704	64 997	56 878	2 802	133	6 418	9	11 493	16 654	449 536	963
7 593	6 594	6 512	82	-	114	-	884	-	109 862	964
92 111	58 403	50 365	2 720	133	6 303	9	10 609	16 654	339 674	965
88 274	55 980	48 190	2 689	118	6 298	9	10 335	15 534	325 771	966
3 837	2 423	2 176	31	15	5	-	274	1 120	13 903	967
4 225	932	880	39	-	3 048	-	246	-	22 753	968
5 096	4 844	4 295	385	-	10	-	210	33	13 310	969
17 776	12 048	11 270	390	-	251	-	5 462	16	44 044	970
6 970	6 955	5 886	303	-	-	5	-	10	37 722	971
1 269	1 230	1 142	89	34	-	-	5	-	12 333	972
11 201	6 957	4 759	1 169	-	664	-	1 433	2 147	33 846	973
1 889	1 765	1 575	7	-	-	-	121	3	7 867	974
9 955	3 733	3 019	36	-	1 919	-	902	3 401	42 554	975
10 054	9 509	9 004	207	84	28	-	251	181	23 561	976
2 770	2 190	1 988	15	-	29	4	179	368	16 821	977
17 068	5 817	4 372	49	-	349	-	1 527	9 375	70 960	978
155 239	98 989	84 157	6 667	1 250	3 499	509	16 636	34 356	721 054	979
18 916	14 499	13 520	41	7	835	-	2 798	777	204 992	980
136 323	84 490	70 638	6 626	1 242	2 664	509	13 838	33 579	516 062	981
114 077	69 748	58 561	5 234	1 148	2 636	507	12 506	27 532	450 422	982
22 246	14 742	12 077	1 391	95	29	2	1 332	6 047	65 640	983
9 545	8 523	7 394	314	237	77	-	334	374	41 957	984
12 582	5 644	4 213	1 149	150	92	-	3 050	3 647	33 332	985
5 871	5 881	5 358	109	188	294	97	172	- 761	37 638	986
5 828	3 239	2 955	68	306	15	-	225	2 044	12 449	987
10 604	8 523	5 817	1 788	49	128	-	1 839	65	40 338	988
12 464	10 874	7 758	1 281	-	163	-	1 425	1	74 821	989
2 360	1 849	1 481	76	105	8	-	250	148	13 763	990
3 599	1 307	1 273	1	-	3	-	250	2 039	14 366	991
2 243	1 352	1 246	6	68	15	-	263	546	13 099	992
11 110	6 515	6 368	4	-	71	410	397	3 716	36 190	993
5 495	2 457	2 374	0	6	1	-	408	2 622	21 680	994
3 353	2 370	2 077	13	10	-	-	482	491	22 621	995
15 787	5 791	5 637	7	-	1 181	0	-	8 815	42 492	996
6 490	3 965	3 397	400	-	134	-	601	1 790	23 691	997
2 785	547	443	7	-	455	-	60	1 724	9 450	998
3 960	911	769	12	29	-	-	2 749	271	12 534	999
141 896	87 548	73 003	8 154	1 147	5 075	21	12 967	35 139	470 295	1000

und Umlagen, Schuldendiensthilfen.- 4) Ohne bzw. abzüglich Steuerbeteiligungen.

Lfd. Nr.	Gemeinden und Gemeindeverbände	Einnahmen des Verwaltungshaushalts								
		zusammen	Steuern 4) (netto), u. steuer- ähnliche Einnahmen	Ge- bühren, zweck- gebundene Abgaben	Einnahmen aus wirtsch. Tätig- keit	Zins- einnahmen	laufd. Übertragungen 3)			sonstige Einnahmen des Verwal- tungs- haushalts
							ins- gesamt	darunter von		
								Bund und Land	Gemeinden/ Gv, Zweck- verbänden u.ä	
19	20	21	22	23	24	25	26	27		
Einzelergebnisse der Gemeinden mit 3000 und mehr Einwohnern										
947	Adelsdorf	17 840	9 182	3 749	356	13	4 042	3 946	30	497
948	*Aurachtal	6 259	3 642	856	72	0	1 503	1 430	16	185
949	Baiersdorf, St.	16 626	10 575	1 512	436	0	3 806	2 889	148	296
950	Bubenreuth	9 624	5 057	1 355	170	12	2 540	2 273	13	491
951	*Buckenhof	7 303	3 446	881	194	1	2 245	1 435	556	536
952	Eckental, M.	31 617	17 573	2 917	486	0	9 641	6 922	887	1 000
953	Hemhofen	17 309	5 607	5 230	107	1	4 797	3 906	38	1 567
954	Heroldsberg, M.	23 355	14 085	3 669	437	0	3 728	2 635	22	1 436
955	Herzogenaurach, St.	72 989	51 700	1 620	2 106	639	10 718	9 627	697	6 205
956	*Heßdorf	6 747	4 657	540	145	0	1 212	1 136	33	193
957	Höchstädt/Aisch, St.	39 971	16 900	4 986	1 726	29	10 237	5 465	1 122	6 093
958	Kalchreuth	8 391	5 199	1 376	227	0	1 200	1 002	125	389
959	Möhrendorf	10 118	6 084	1 308	261	-	2 236	1 995	9	229
960	Röttenbach	13 612	5 673	4 357	124	0	2 738	1 799	144	719
961	*Uttenreuth	12 221	5 631	1 374	472	3	4 041	2 671	992	701
962	Weisendorf, M.	14 402	7 704	1 680	221	0	4 280	2 957	62	518
963	Lkr.Fürth	368 675	138 096	39 826	7 587	60	173 980	98 586	65 455	9 126
964	Kreisverwaltung	116 015	-	9 215	510	7	105 407	39 145	64 073	876
965	Kreisangehörige Gemeinden davon mit:	252 660	138 096	30 611	7 077	53	68 573	59 441	1 382	8 250
966	3000 und mehr Einwohnern	241 211	132 388	29 554	6 698	51	64 932	56 066	1 332	7 587
967	1000 b.u.3000 Einwohnern	11 449	5 708	1 057	379	2	3 641	3 375	50	663
Einzelergebnisse der Gemeinden mit 3000 und mehr Einwohnern										
968	Cadolzburg, M.	21 409	15 167	580	686	2	4 824	4 598	149	150
969	Großhabersdorf	8 228	4 166	1 128	167	-	2 582	2 563	10	184
970	Langenzenn, St.	26 549	14 692	2 194	887	5	7 555	4 910	337	1 216
971	Oberasbach, St.	35 335	18 019	6 065	764	0	10 369	10 172	71	118
972	*Obermichelbach	6 886	4 370	886	170	-	1 435	1 404	3	26
973	Roßtal, M.	22 585	10 590	3 225	551	3	6 418	5 344	470	1 796
974	*Seukendorf	6 049	3 392	666	107	-	1 637	1 577	-	246
975	Stein, St.	32 586	17 425	2 416	1 151	22	10 624	7 346	159	947
976	*Veitsbronn	13 672	6 788	2 258	462	3	3 309	3 205	-	851
977	Wilhermsdorf, M.	14 045	5 350	4 747	150	0	3 363	2 932	12	435
978	Zirndorf, St.	53 869	32 429	5 388	1 602	15	12 816	12 015	119	1 619
979	Lkr.Nürnberger Land	564 086	216 246	54 848	14 537	741	263 089	144 334	98 489	14 625
980	Kreisverwaltung	186 160	50	16 413	757	0	168 021	67 315	95 643	918
981	Kreisangehörige Gemeinden davon mit:	377 926	216 196	38 435	13 780	740	95 068	77 018	2 846	13 706
982	3000 und mehr Einwohnern	335 128	191 653	33 930	12 342	718	84 334	66 981	2 693	12 150
983	1000 b.u.3000 Einwohnern	42 798	24 543	4 505	1 438	22	10 734	10 037	153	1 556
Einzelergebnisse der Gemeinden mit 3000 und mehr Einwohnern										
984	Altdorf b.Nürnberg, St.	32 090	20 332	2 376	1 023	10	7 468	5 623	104	881
985	Burgthann	20 787	11 832	1 514	335	3	6 333	5 991	41	770
986	Feucht, M.	31 465	19 049	1 764	908	0	8 006	6 942	283	1 737
987	*Happurg	6 579	3 245	916	149	0	2 044	1 974	1	226
988	Hersbruck, St.	28 353	16 355	2 520	1 036	19	7 418	4 363	748	1 005
989	Lauf a.d.Pegnitz, St.	63 440	37 686	5 322	2 745	497	16 736	11 603	448	453
990	Leinburg	11 727	6 916	1 185	497	-	2 497	2 140	186	632
991	Neunkirchen a.Sand	10 625	5 289	1 813	327	2	2 459	2 245	8	734
992	Pommelsbrunn	10 881	5 166	1 359	234	0	3 787	2 784	54	335
993	Röthenbach/Pegnitz, St.	24 982	14 103	2 554	1 593	4	6 002	4 291	608	726
994	Rückersdorf	15 988	6 900	5 598	219	0	2 367	2 018	21	904
995	Schnaittach, M.	19 226	9 930	2 020	703	3	5 599	4 252	128	971
996	Schwaig b.Nürnberg	26 663	17 914	1 829	1 258	179	4 156	3 908	28	1 328
997	Schwarzenbruck	17 177	9 565	1 556	748	0	4 291	3 839	18	1 017
998	Simmelsdorf	6 638	2 925	959	125	1	2 309	2 160	13	319
999	Winkelhaid	8 507	4 446	646	441	0	2 862	2 848	6	112
1000	Lkr.Neustadt a.d.Aisch-Bad Wi	326 307	108 516	34 519	11 267	155	158 597	90 318	56 468	13 253

1) Ohne Verwaltungsgemeinschaften.- 2) Einschl. haushaltstechnischer Verrechnungen.- 3) Erstattungen, Zuweisungen u. Zuschüsse für lfd. Zwecke, allgem. Zuweisungen
*) Mitglied einer Verwaltungsgemeinschaft.

der Gemeinden 1) und Gemeindeverbände 2)
1 000 EUR -

Einnahmen des Vermögenshaushalts									Brutto-Einnahmen (Verwaltungs- und Vermögens- haushalt zusammen) 4)	Lfd. Nr.
zusammen	Darlehens- rück- flüsse	Ver- äußerung von Vermögen	Beiträge und ähnliche Entgelte	Zuweisungen u. Zuschüsse für Investitionen		Schuldenaufnahmen		sonstige Einnahmen des Vermögens- haushalts		
				ins- gesamt	dar.: von Bund und Land	öffent- licher Bereich	Kredit- marktmittel Inn. Darl.			
28	29	30	31	32	33	34	35	36	37	
4 540	-	161	216	1 034	1 027	-	3 130	-	22 380	947
1 919	-	268	187	269	236	-	-	1 195	8 178	948
7 547	0	1 319	215	717	701	-	2 900	2 395	24 173	949
4 482	0	5	11	724	717	-	1 426	2 316	14 106	950
1 437	-	6	77	204	203	-	-	1 150	8 740	951
14 897	8	1 416	642	2 116	2 093	-	-	10 714	46 514	952
6 722	-	99	509	136	136	-	-	5 977	24 031	953
7 811	-	18	437	511	474	-	-	6 844	31 166	954
14 299	6 474	5 698	487	1 640	1 633	-	-	-	87 288	955
12 140	-	91	25	1 978	1 978	-	3 100	6 945	18 887	956
10 349	0	2 128	1 234	696	613	-	-	6 292	50 320	957
5 304	-	3	73	1 309	1 302	-	-	3 919	13 695	958
8 541	2	24	3	231	231	-	-	8 282	18 659	959
7 655	-	253	32	2 624	2 604	-	-	4 747	21 267	960
3 317	-	6	78	789	775	-	-	2 444	15 538	961
15 452	-	963	1 274	331	331	-	-	12 883	29 854	962
86 942	347	8 406	1 548	16 835	16 361	-	13 371	46 437	455 617	963
4 922	6	18	-	4 898	4 870	-	-	-	120 937	964
82 020	340	8 388	1 548	11 936	11 492	-	13 371	46 437	334 680	965
76 667	340	8 041	1 427	11 254	11 055	-	12 824	42 781	317 878	966
5 353	-	347	121	683	437	-	547	3 656	16 802	967
1 945	-	81	4	1 861	1 858	-	-	-	23 354	968
5 080	-	1 310	16	752	752	-	1 033	1 970	13 308	969
17 660	265	1 871	73	1 311	1 311	-	5 000	9 141	44 209	970
1 047	2	20	27	998	996	-	-	-	36 382	971
152	-	18	7	127	127	-	-	-	7 038	972
14 909	-	1 060	147	2 481	2 481	-	3 560	7 660	37 493	973
2 092	-	19	0	391	386	-	-	1 681	8 140	974
9 903	49	15	257	1 394	1 282	-	381	7 807	42 488	975
10 077	-	2 533	838	1 062	1 038	-	2 850	2 794	23 749	976
3 611	-	960	22	291	291	-	-	2 338	17 656	977
10 192	25	154	37	586	534	-	-	9 389	64 061	978
156 035	441	5 562	4 335	28 305	26 486	-	15 103	102 290	720 120	979
23 692	6	15	-	4 804	4 703	-	-	18 867	209 851	980
132 343	435	5 547	4 335	23 501	21 782	-	15 103	83 423	510 269	981
109 392	420	3 691	3 622	18 940	17 393	-	13 853	68 866	444 520	982
22 951	15	1 855	712	4 562	4 389	-	1 250	14 557	65 749	983
9 033	-	713	654	2 543	1 868	-	-	5 123	41 123	984
10 082	-	160	75	1 285	1 285	-	1 500	7 061	30 869	985
6 002	16	20	41	1 263	1 195	-	1 983	2 679	37 467	986
4 906	-	41	44	780	700	-	521	3 521	11 484	987
10 580	1	54	528	3 530	3 504	-	3 230	3 238	38 933	988
11 305	390	429	118	2 304	2 304	-	-	8 063	74 745	989
2 346	-	165	283	378	373	-	-	1 519	14 073	990
4 245	-	106	208	352	163	-	-	3 580	14 870	991
2 266	-	162	114	812	810	-	-	1 177	13 147	992
9 836	11	1 230	151	2 586	2 111	-	-	5 858	34 818	993
4 902	-	50	147	129	129	-	-	4 575	20 890	994
3 929	-	17	37	178	174	-	-	3 698	23 155	995
15 787	-	33	71	967	962	-	2 364	12 352	42 450	996
6 545	-	-	82	1 296	1 280	-	2 000	3 167	23 723	997
2 788	-	5	897	289	289	-	-	1 597	9 427	998
4 840	2	507	171	248	248	-	2 255	1 657	13 347	999
135 782	420	8 631	7 610	28 015	26 659	-	9 560	81 545	462 089	1000

und Umlagen, Schuldendiensthilfen.- 4) Ohne bzw. abzüglich Steuerbeteiligungen.

Lfd. Nr.	Gemeinden und Gemeindeverbände	Einwohner am 30.6. des Berichtsjahres	Ausgaben des Verwaltungshaushalts						Sonstige Ausgaben des Verwaltungshaushalts
			zusammen 4)	Personal- ausgaben	Laufender Sach- aufwand	Zins- ausgaben	Laufende Übertragungen 3) an		
							öffent- lichen Bereich	andere Bereiche	
1	2	3	4	5	6	7	8		
1001	Kreisverwaltung	100 734	115 683	19 510	22 408	80	31 963	23 728	17 994
1002	Kreisangehörige Gemeinden	100 734	212 716	34 508	40 448	1 347	66 697	33 010	36 705
	davon mit:								
1003	3000 und mehr Einwohnern	55 633	116 461	20 540	22 823	838	34 908	19 007	18 347
1004	1000 b.u.3000 Einwohnern	38 242	81 378	12 314	15 173	393	26 943	11 638	14 917
1005	unter 1000 Einwohnern	6 859	14 877	1 655	2 452	116	4 847	2 366	3 441
	Einzelergebnisse der Gemeinden mit 3000 und mehr Einwohnern								
1006	Bad Windheim, St.	12 424	30 170	5 266	6 608	98	7 274	5 383	5 542
1007	*Burgbernheim, St.	3 282	7 210	875	1 215	147	2 260	1 591	1 122
1008	*Diespeck	3 777	7 629	768	1 647	29	2 630	1 294	1 261
1009	Emskirchen, M.	6 043	10 963	1 390	1 925	18	4 001	2 035	1 595
1010	Markt Erlbach, M.	5 684	9 765	3 565	2 244	49	3 072	517	317
1011	Neustadt a.d.Aisch, St.	13 224	26 110	5 659	6 029	271	7 351	2 693	4 107
1012	*Scheinfeld, St.	4 714	9 812	1 204	1 299	106	2 997	2 224	1 983
1013	*Uffenheim, St.	6 485	14 802	1 815	1 855	120	5 322	3 271	2 419
1014	Lkr.Roth	127 044	410 440	74 576	78 825	950	107 218	72 999	75 873
1015	Kreisverwaltung	127 044	127 060	20 712	21 347	81	40 506	27 842	16 572
1016	Kreisangehörige Gemeinden	127 044	283 381	53 864	57 478	869	66 712	45 157	59 301
	davon mit:								
1017	3000 und mehr Einwohnern	127 044	283 381	53 864	57 478	869	66 712	45 157	59 301
	Einzelergebnisse der Gemeinden mit 3000 und mehr Einwohnern								
1018	Abenberg, St.	5 537	11 462	1 908	2 037	148	2 707	2 328	2 333
1019	Allersberg, M.	8 351	17 725	2 765	3 377	222	3 966	3 445	3 950
1020	Büchenbach	5 212	10 719	1 953	1 235	13	2 596	2 294	2 629
1021	Georgensgmünd	6 724	25 731	3 458	10 700	38	4 137	2 883	4 514
1022	Greding, St.	7 176	15 019	2 778	2 816	83	3 537	1 618	4 187
1023	Heideck, St.	4 691	9 310	1 935	1 553	137	1 993	1 089	2 602
1024	Hilpoltstein, St.	13 705	32 672	5 040	5 734	29	6 467	6 359	9 043
1025	Kammerstein	3 067	6 495	2 267	1 308	8	1 453	247	1 211
1026	Schwanstetten, M.	7 331	12 992	2 404	1 658	23	3 860	2 786	2 262
1027	Rednitzhembach	6 861	13 764	2 050	1 945	-	3 556	2 852	3 361
1028	Röttenbach	3 181	5 704	1 971	801	7	1 676	184	1 066
1029	Rohr	3 730	6 661	989	994	9	1 885	1 437	1 347
1030	Roth, St.	25 477	56 752	13 018	10 630	77	13 731	7 655	11 641
1031	Spalt, St.	5 045	10 255	2 786	2 599	57	2 262	1 214	1 336
1032	Thalmässing, M.	5 220	10 635	1 853	2 000	18	2 416	1 767	2 582
1033	Wendelstein, M.	15 736	37 482	6 686	8 090	-	10 472	6 999	5 236
1034	Lkr.Weißenburg-Gunzenhausen	94 530	300 594	64 255	50 200	1 083	85 844	47 932	51 279
1035	Kreisverwaltung	94 530	96 642	18 272	15 658	44	31 490	22 494	8 684
1036	Kreisangehörige Gemeinden	94 530	203 952	45 983	34 542	1 039	54 354	25 438	42 596
	davon mit:								
1037	3000 und mehr Einwohnern	63 440	142 315	35 370	26 228	788	34 767	18 935	26 228
1038	1000 b.u.3000 Einwohnern	27 670	54 600	9 624	7 377	220	17 325	5 796	14 258
1039	unter 1000 Einwohnern	3 420	7 037	989	938	32	2 262	706	2 109
	Einzelergebnisse der Gemeinden mit 3000 und mehr Einwohnern								
1040	*Ellingen, St.	3 836	6 950	1 898	736	81	2 298	282	1 656
1041	Gunzenhausen, St.	16 605	40 688	8 795	8 466	161	8 973	6 785	7 507
1042	Pappenheim, St.	4 055	8 759	1 849	1 333	41	1 871	1 586	2 080
1043	Pleinfeld, M.	7 541	14 052	2 571	2 652	113	4 097	1 860	2 760
1044	Treuchtlingen, St.	12 922	26 377	7 438	6 353	335	6 593	3 093	2 565
1045	Weißenburg i.Bay., GKSt.	18 481	45 490	12 819	6 687	58	10 935	5 330	9 661
	Reg.Bez. Unterfranken								
1046	Bezirksverwaltung	1 317 065	478 529	31 691	7 225	90	19 566	413 505	6 453
1047	Kreisfreie Städte	252 125	911 870	281 710	166 715	6 743	95 770	266 764	94 168
1048	Aschaffenburg	70 768	253 765	66 802	43 592	1 196	29 401	71 096	41 678
1049	Schweinfurt	53 953	202 544	62 905	55 164	54	22 878	61 541	-
1050	Würzburg	127 404	455 561	152 003	67 958	5 493	43 490	134 127	52 490

1) Ohne Verwaltungsgemeinschaften.- 2) Einschl. haushaltstechnischer Verrechnungen.- 3) Erstattungen, Zuweisungen u. Zuschüsse für lfd. Zwecke, allgem. Zuweisungen
*) Mitglied einer Verwaltungsgemeinschaft.

der Gemeinden 1) und Gemeindeverbände 2)
1 000 EUR -

zusammen	Ausgaben des Vermögenshaushalts								Brutto-Einnahmen (Verwaltungs- und Vermögens- haushalt zusammen) 4)	Lfd. Nr.
	Sachinvestitionen			Investitions- zuweis. u. Darlehen an		Tilgungen an		Sonstige Ausgaben des Vermögens- haushalts		
	ins- gesamt	darunter:		öffent- lichen Bereich	andere Bereiche	öffent- lichen Bereich	andere Bereiche			
9	10	11	12	13	14	15	16	17	18	
21 898	12 081	9 600	753	206	3 104	-	486	6 021	137 581	1001
119 998	75 467	63 404	7 401	940	1 971	21	12 481	29 118	332 714	1002
65 705	35 978	30 549	4 099	164	1 170	16	9 692	18 685	182 166	1003
44 321	34 324	28 592	2 944	748	755	4	2 189	6 301	125 699	1004
9 972	5 165	4 263	358	29	46	-	600	4 132	24 849	1005
11 812	7 756	5 552	2 090	4	463	10	2 690	889	41 982	1006
4 544	2 382	2 205	72	35	192	-	424	1 511	11 754	1007
1 906	1 324	1 100	9	20	38	-	333	190	9 534	1008
4 041	3 861	3 588	181	72	- 120	-	117	110	15 004	1009
9 411	5 127	4 725	175	-	15	-	4 237	33	19 177	1010
23 016	7 160	6 188	768	-	154	3	802	14 897	49 126	1011
5 505	3 797	3 547	215	-	369	-	285	1 055	15 317	1012
5 470	4 571	3 643	589	33	60	3	803	0	20 272	1013
126 658	83 108	61 460	13 158	1 592	5 834	64	7 538	28 521	537 098	1014
16 423	13 885	11 276	947	80	1 178	-	996	283	143 482	1015
110 235	69 223	50 184	12 211	1 512	4 656	64	6 542	28 238	393 616	1016
110 235	69 223	50 184	12 211	1 512	4 656	64	6 542	28 238	393 616	1017
5 192	3 642	2 864	579	305	507	-	577	160	16 654	1018
4 591	3 335	2 303	544	452	15	-	736	53	22 317	1019
5 645	2 190	1 348	617	134	77	-	445	2 799	16 364	1020
6 342	5 328	4 524	261	-	208	6	525	276	32 073	1021
8 589	6 934	3 488	3 097	-	39	-	481	1 136	23 609	1022
3 806	1 866	1 471	307	-	68	-	280	1 592	13 115	1023
8 560	7 006	5 531	308	4	122	4	735	690	41 232	1024
4 038	3 479	3 130	2	198	76	-	113	172	10 533	1025
7 647	4 130	2 262	1 062	167	962	-	117	2 270	20 639	1026
13 953	3 219	1 596	1 204	-	45	-	-	10 689	27 717	1027
4 852	4 383	3 900	293	-	9	-	171	290	10 556	1028
1 921	976	802	33	-	250	-	162	534	8 582	1029
10 878	7 424	5 753	898	6	11	7	213	3 217	67 631	1030
1 620	1 142	583	266	26	82	46	323	-	11 875	1031
11 493	5 978	3 957	1 887	15	1 100	-	1 546	2 855	22 128	1032
11 108	8 193	6 673	855	204	1 085	-	120	1 506	48 590	1033
122 500	75 252	62 037	6 862	4 011	3 960	17	6 188	33 072	423 094	1034
12 079	9 829	8 793	58	346	130	-	96	1 678	108 721	1035
110 421	65 423	53 244	6 804	3 664	3 830	17	6 092	31 394	314 373	1036
59 467	43 853	36 277	3 832	135	3 476	17	3 377	8 607	201 782	1037
45 527	19 688	15 870	2 394	3 527	341	-	2 363	19 607	100 127	1038
5 427	1 882	1 097	578	2	13	-	352	3 180	12 464	1039
4 740	3 160	2 243	741	5	11	-	230	1 335	11 690	1040
19 967	15 658	13 384	1 240	69	2 666	-	728	846	60 654	1041
5 686	3 559	3 392	2	-	13	-	107	2 007	14 445	1042
3 233	2 377	1 651	40	47	-	-	216	593	17 284	1043
10 681	6 282	4 847	1 090	15	215	3	1 040	3 127	37 058	1044
15 160	12 818	10 760	719	-	571	15	1 058	699	60 650	1045
12 582	9 346	8 984	-	1 000	1 030	-	1 205	-	491 111	1046
142 065	94 750	77 559	9 618	2 812	10 278	6	17 333	16 886	1 053 935	1047
49 716	35 201	28 770	2 422	2 687	1 338	-	7 509	2 982	303 481	1048
21 358	17 685	13 738	3 872	-	1 345	1	2 401	- 75	223 901	1049
70 991	41 865	35 051	3 323	126	7 595	5	7 423	13 978	526 552	1050

und Umlagen, Schuldendiensthilfen.- 4) Ohne bzw. abzüglich Steuerbeteiligungen.

Lfd. Nr.	Gemeinden und Gemeindeverbände	Einnahmen des Verwaltungshaushalts									
		zusammen	Steuern 4) (netto), u. steuer- ähnliche Einnahmen	Ge- bühren, zweck- gebundene Abgaben	Einnahmen aus wirtsch. Tätig- keit	Zins- einnahmen	laufd. Übertragungen 3)				sonstige Einnahmen des Verwal- tungs- haushalts
							ins- gesamt	darunter von			
								Bund und Land	Gemeinden/ Gv, Zweck- verbänden u.ä		
19	20	21	22	23	24	25	26	27			
1001	Kreisverwaltung	114 293	2	12 760	1 398	66	96 583	38 182	54 391	3 484	
1002	Kreisangehörige Gemeinden davon mit:	212 015	108 514	21 760	9 869	89	62 015	52 137	2 077	9 768	
1003	3000 und mehr Einwohnern	116 026	62 100	10 634	6 253	31	32 485	26 588	1 162	4 524	
1004	1000 b.u.3000 Einwohnern	80 733	39 200	9 678	3 169	14	24 493	21 106	828	4 178	
1005	unter 1000 Einwohnern	15 256	7 214	1 449	447	44	5 037	4 442	87	1 066	
	Einzelergebnisse der Gemeinden mit 3000 und mehr Einwohnern										
1006	Bad Windsheim, St.	29 752	12 461	5 266	1 978	5	7 846	6 816	56	2 198	
1007	*Burgbernheim, St.	7 215	4 118	210	377	0	2 509	1 939	89	1	
1008	*Diespeck	7 554	3 395	1 023	305	-	2 063	2 013	19	768	
1009	Emskirchen, M.	10 961	7 503	111	608	2	2 715	2 463	174	22	
1010	Markt Erlbach, M.	9 848	5 454	572	358	0	3 253	2 996	122	211	
1011	Neustadt a.d.Aisch, St.	26 136	17 482	888	1 107	11	6 225	4 951	184	422	
1012	*Scheinfeld, St.	9 783	4 539	1 168	553	13	3 230	2 494	78	280	
1013	*Uffenheim, St.	14 777	7 148	1 396	967	-	4 645	2 915	440	621	
1014	Lkr.Roth	408 302	153 815	42 009	11 661	219	188 310	105 019	71 156	12 289	
1015	Kreisverwaltung	126 710	5	7 613	688	41	118 038	45 055	69 855	326	
1016	Kreisangehörige Gemeinden davon mit:	281 592	153 810	34 396	10 973	179	70 271	59 964	1 301	11 964	
1017	3000 und mehr Einwohnern	281 592	153 810	34 396	10 973	179	70 271	59 964	1 301	11 964	
	Einzelergebnisse der Gemeinden mit 3000 und mehr Einwohnern										
1018	Abenberg, St.	11 425	6 442	1 186	259	0	3 016	2 369	-	521	
1019	Allersberg, M.	17 616	8 096	2 201	357	0	6 403	5 235	86	559	
1020	Büchenbach	10 731	6 194	819	353	0	3 018	2 523	37	347	
1021	Georgensgmünd	25 590	8 894	7 813	3 583	1	3 387	2 114	84	1 913	
1022	Greding, St.	13 974	8 170	1 738	412	9	2 860	3 030	4	785	
1023	Heideck, St.	9 301	4 938	1 235	203	2	2 747	2 652	2	176	
1024	Hilpoltstein, St.	32 315	15 140	4 413	992	56	9 524	7 405	9	2 190	
1025	Kammerstein	6 517	3 770	580	175	1	1 847	1 680	7	143	
1026	Schwanstetten, M.	13 006	7 014	891	298	0	4 542	4 257	10	261	
1027	Rednitzhembach	13 730	8 698	993	358	23	2 864	2 591	121	795	
1028	Röttenbach	5 668	3 626	335	83	0	1 530	1 323	148	95	
1029	Rohr	6 654	3 763	629	135	1	1 971	1 749	2	155	
1030	Roth, St.	56 653	31 870	7 280	1 883	0	13 369	11 975	554	2 251	
1031	Spalt, St.	10 195	5 686	455	375	1	3 398	3 036	23	280	
1032	Thalmässing, M.	10 558	4 898	1 121	585	2	3 327	2 866	8	626	
1033	Wendelstein, M.	37 659	26 611	2 706	923	83	6 470	5 160	205	867	
1034	Lkr.Weißenburg-Gunzenhausen	297 743	101 477	28 286	11 590	22	144 764	83 040	50 779	11 604	
1035	Kreisverwaltung	94 390	-	6 650	851	- 16	85 976	35 055	47 208	928	
1036	Kreisangehörige Gemeinden davon mit:	203 353	101 477	21 636	10 739	38	58 788	47 985	3 570	10 675	
1037	3000 und mehr Einwohnern	142 442	73 202	15 206	8 162	35	38 643	29 703	2 551	7 194	
1038	1000 b.u.3000 Einwohnern	53 949	25 197	5 514	2 309	3	17 913	16 308	891	3 012	
1039	unter 1000 Einwohnern	6 963	3 078	916	268	0	2 232	1 974	129	470	
	Einzelergebnisse der Gemeinden mit 3000 und mehr Einwohnern										
1040	*Ellingen, St.	6 900	3 374	660	264	0	2 469	2 084	141	133	
1041	Gunzenhausen, St.	40 689	21 834	3 712	2 472	6	10 467	7 419	1 061	2 198	
1042	Pappenheim, St.	8 629	3 728	768	678	8	3 179	2 673	26	268	
1043	Pleinfeld, M.	14 029	7 721	1 001	441	0	4 565	4 060	203	301	
1044	Treuchtlingen, St.	26 810	11 949	4 218	1 407	0	7 771	6 892	241	1 465	
1045	Weißenburg i.Bay., GKSt.	45 385	24 595	4 848	2 901	20	10 191	6 576	879	2 829	
	Reg.Bez. Unterfranken										
1046	Bezirksverwaltung	501 790	-	973	1 077	6	499 430	129 337	288 998	303	
1047	Kreisfreie Städte	910 033	414 322	50 953	35 560	269	383 305	272 445	37 471	25 624	
1048	Aschaffenburg	252 038	123 966	19 905	8 840	58	90 100	68 456	8 821	9 169	
1049	Schweinfurt	204 594	90 030	14 001	9 550	82	84 541	56 190	6 569	6 390	
1050	Würzburg	453 402	200 326	17 047	17 170	129	208 664	147 799	22 082	10 065	

1) Ohne Verwaltungsgemeinschaften.- 2) Einschl. haushaltstechnischer Verrechnungen.- 3) Erstattungen, Zuweisungen u. Zuschüsse für lfd. Zwecke, allgem. Zuweisungen

*) Mitglied einer Verwaltungsgemeinschaft.

der Gemeinden 1) und Gemeindeverbände 2)
1 000 EUR -

Einnahmen des Vermögenshaushalts										Brutto-Einnahmen (Verwaltungs- und Vermögens- haushalt zusammen) 4)	Lfd. Nr.
zusammen	Darlehens- rück- flüsse	Ver- äußerung von Vermögen	Beiträge und ähnliche Entgelte	Zuweisungen u. Zuschüsse für Investitionen		Schuldenaufnahmen		sonstige Einnahmen des Vermögens- haushalts	37		
				ins- gesamt	dar.: von Bund und Land	öffent- licher Bereich	Kredit- marktmittel Inn. Darl.				
28	29	30	31	32	33	34	35	36	37		
24 647	-	74	-	4 796	4 761	-	-	19 776	138 940	1001	
111 135	420	8 557	7 610	23 219	21 898	-	9 560	61 769	323 149	1002	
57 038	420	3 790	2 291	10 476	9 980	-	3 958	36 102	173 065	1003	
44 065	-	4 291	3 602	9 789	9 023	-	5 287	21 096	124 798	1004	
10 031	-	476	1 716	2 953	2 895	-	315	4 571	25 287	1005	
8 743	420	582	445	1 576	1 340	-	1 549	4 172	38 495	1006	
4 471	-	697	617	392	347	-	-	2 765	11 686	1007	
1 757	-	28	30	649	649	-	-	1 050	9 312	1008	
4 041	-	297	86	1 935	1 859	-	119	1 603	15 002	1009	
3 788	-	15	21	1 166	1 166	-	-	2 587	13 636	1010	
23 047	-	618	41	2 250	2 202	-	-	20 137	49 183	1011	
5 477	-	72	84	1 575	1 483	-	2 000	1 746	15 260	1012	
5 714	-	1 480	967	935	935	-	290	2 042	20 491	1013	
142 934	717	10 601	6 417	21 518	20 456	-	8 575	95 106	551 237	1014	
25 353	17	6	-	6 873	6 823	-	-	18 457	152 063	1015	
117 581	700	10 595	6 417	14 645	13 633	-	8 575	76 649	399 173	1016	
117 581	700	10 595	6 417	14 645	13 633	-	8 575	76 649	399 173	1017	
5 286	-	601	52	811	808	-	102	3 721	16 711	1018	
6 082	-	496	308	803	780	-	-	4 475	23 698	1019	
5 687	-	1 877	600	233	233	-	-	2 977	16 417	1020	
8 205	-	226	235	768	765	-	1 600	5 376	33 795	1021	
8 596	512	400	68	1 867	1 863	-	-	5 749	22 570	1022	
3 987	-	12	971	505	491	-	-	2 498	13 287	1023	
11 625	16	1 808	1 318	1 104	1 104	-	-	7 379	43 939	1024	
3 949	-	22	107	974	972	-	1 313	1 532	10 466	1025	
7 647	-	35	23	1 025	1 014	-	1 000	5 564	20 653	1026	
15 828	56	2 099	40	146	143	-	-	13 488	29 559	1027	
5 134	-	301	58	1 514	1 514	-	1 500	1 761	10 802	1028	
2 583	-	132	140	187	187	-	-	2 124	9 237	1029	
11 991	2	152	260	1 962	1 263	-	-	9 615	68 644	1030	
2 185	-	39	7	335	334	-	460	1 344	12 380	1031	
11 454	-	2 379	1 267	1 543	1 294	-	1 800	4 465	22 012	1032	
7 341	114	13	964	868	868	-	800	4 582	45 001	1033	
117 923	28	8 828	8 378	17 246	16 434	220	18 256	64 969	415 666	1034	
13 122	1	10	-	3 269	3 269	-	-	9 843	107 512	1035	
104 801	26	8 818	8 378	13 977	13 165	220	18 256	55 126	308 155	1036	
55 942	24	5 085	2 893	7 504	7 153	-	14 157	26 279	198 383	1037	
43 586	3	3 296	4 954	5 831	5 418	220	3 822	25 460	97 535	1038	
5 274	-	437	530	642	594	-	278	3 387	12 237	1039	
4 740	7	1 292	961	643	642	-	300	1 537	11 640	1040	
18 927	3	1 090	660	2 577	2 575	-	8 000	6 598	59 616	1041	
5 690	14	112	85	660	660	-	1 800	3 019	14 319	1042	
3 784	-	983	86	202	153	-	-	2 513	17 813	1043	
9 259	0	1 124	167	1 318	1 245	-	2 000	4 649	36 069	1044	
13 541	-	485	934	2 104	1 878	-	2 057	7 962	58 926	1045	
14 984	36	1	-	1 575	1 125	-	-	13 371	516 774	1046	
148 007	502	31 045	2 942	24 774	21 210	-	-	88 745	1 058 041	1047	
49 769	216	5 986	1 134	6 825	6 023	-	-	35 609	301 807	1048	
12 017	169	7 325	-	4 522	3 102	-	-	-	216 610	1049	
86 221	117	17 734	1 808	13 426	12 086	-	-	53 136	539 623	1050	

und Umlagen, Schuldendiensthilfen.- 4) Ohne bzw. abzüglich Steuerbeteiligungen.

Lfd. Nr.	Gemeinden und Gemeindeverbände	Einwohner am 30.6. des Berichtsjahres	Ausgaben des Verwaltungshaushalts						Sonstige Ausgaben des Verwaltungshaushalts
			zusammen 4)	Personal- ausgaben	Laufender Sach- aufwand	Zins- ausgaben	Laufende Übertragungen 3) an		
							öffent- lichen Bereich	andere Bereiche	
1	2	3	4	5	6	7	8		
1051	Landkreise und ihre Gemeinden	1 064 940	3 312 686	669 228	637 277	16 767	939 289	572 243	477 883
1052	Kreisverwaltungen	1 064 940	879 121	177 067	176 516	5 036	295 332	215 254	9 915
1053	Kreisangehörige Gemeinden	1 064 940	2 433 566	492 160	460 761	11 731	643 957	356 989	467 968
1054	Reg.Bez. Unterfranken zusammen	1 317 065	4 703 086	982 628	811 216	23 601	1 054 625	1 252 513	578 503
1055	Lkr.Aschaffenburg	174 249	566 255	109 893	111 096	2 770	163 021	99 478	79 996
1056	Kreisverwaltung	174 249	147 347	23 576	31 665	1 165	52 566	38 375	-
1057	Kreisangehörige Gemeinden davon mit:	174 249	418 908	86 317	79 432	1 605	110 455	61 103	79 996
1058	3000 und mehr Einwohnern	149 302	370 702	78 605	72 098	1 292	94 226	54 933	69 548
1059	1000 b.u.3000 Einwohnern	24 111	46 651	7 616	7 099	312	15 665	5 904	10 055
1060	unter 1000 Einwohnern	836	1 554	96	235	0	564	266	394
	Einzelergebnisse der Gemeinden mit 3000 und mehr Einwohnern								
1061	Alzenau, St.	18 503	48 197	12 294	8 401	263	12 584	7 555	7 100
1062	Bessenbach	5 705	14 421	2 457	2 104	31	3 800	2 451	3 576
1063	Karlstein a.Main	8 082	23 664	6 869	4 101	4	4 974	2 191	5 526
1064	Glattbach	3 351	11 192	1 624	3 987	58	1 622	1 725	2 176
1065	Goldbach, M.	9 938	25 967	5 578	4 555	61	5 329	5 091	5 353
1066	Großostheim, M.	16 431	41 156	10 464	9 098	0	8 262	6 032	7 301
1067	Haibach	8 477	14 175	3 278	6 493	27	4 319	57	-
1068	Hösbach, M.	13 291	32 308	6 939	5 057	17	7 551	4 890	7 853
1069	Johannesberg	3 895	7 688	1 251	1 313	75	1 867	1 897	1 285
1070	Kahl a.Main	7 947	16 665	3 442	2 104	29	3 280	4 007	3 804
1071	Kleinostheim	8 223	27 584	4 257	3 286	134	15 515	4 392	-
1072	Laufach	5 177	11 437	2 329	1 837	39	2 974	1 462	2 796
1073	Mainaschaff	8 897	19 653	4 202	2 856	15	3 963	3 855	4 762
1074	Mömbris, M.	11 465	22 322	3 553	3 407	226	5 616	3 636	5 884
1075	Sailauf	3 591	7 442	1 598	1 631	32	2 188	1 048	946
1076	*Schöllkrippen, M.	4 250	9 018	1 306	1 250	165	3 114	997	2 186
1077	Stockstadt a.Main	8 001	29 429	5 695	8 800	37	4 902	2 634	7 360
1078	Waldaschaff	4 078	8 384	1 469	1 819	79	2 365	1 014	1 639
1079	Lkr.Bad Kissingen	103 162	293 828	67 467	58 880	1 862	78 942	50 689	35 988
1080	Kreisverwaltung	103 162	78 245	18 309	13 657	242	25 190	20 847	-
1081	Kreisangehörige Gemeinden davon mit:	103 162	215 583	49 157	45 222	1 620	53 753	29 842	35 988
1082	3000 und mehr Einwohnern	77 816	161 178	39 943	36 602	1 473	37 824	23 132	22 204
1083	1000 b.u.3000 Einwohnern	21 852	47 148	8 062	7 488	133	13 700	5 534	12 232
1084	unter 1000 Einwohnern	3 494	7 256	1 153	1 133	14	2 228	1 176	1 552
	Einzelergebnisse der Gemeinden mit 3000 und mehr Einwohnern								
1085	Bad Bocklet, M.	4 577	8 453	2 260	1 618	7	2 183	725	1 660
1086	Bad Brückenau, St.	6 453	10 322	4 480	2 545	43	2 931	324	-
1087	Bad Kissingen, GKSt.	22 470	45 394	14 446	14 149	685	10 305	5 809	-
1088	Burkardroth, M.	7 414	14 977	2 204	2 337	-	3 168	3 346	3 921
1089	Hammelburg, St.	11 038	24 831	5 846	4 496	64	6 314	4 988	3 123
1090	*Maßbach, M.	4 350	9 417	1 877	1 533	25	2 594	1 540	1 849
1091	Münnerstadt, St.	7 593	17 225	3 466	2 725	576	3 299	2 759	4 400
1092	Nüdlingen	3 876	11 303	2 030	4 317	20	2 756	372	1 807
1093	Oberthulba, M.	5 035	10 489	1 855	1 870	50	2 157	1 805	2 753
1094	Oerlenbach	5 010	8 768	1 479	1 010	4	2 118	1 464	2 694
1095	Lkr.Rhön-Grabfeld	79 630	258 257	51 831	50 452	1 461	76 421	44 446	33 646
1096	Kreisverwaltung	79 630	69 931	19 382	17 347	227	19 929	13 045	-
1097	Kreisangehörige Gemeinden davon mit:	79 630	188 326	32 449	33 105	1 233	56 492	31 401	33 646
1098	3000 und mehr Einwohnern	38 639	100 480	19 757	19 056	602	26 175	14 503	20 387
1099	1000 b.u.3000 Einwohnern	31 978	67 170	9 890	10 833	439	22 619	12 760	10 628
1100	unter 1000 Einwohnern	9 013	20 676	2 802	3 215	192	7 698	4 138	2 631
	Einzelergebnisse der Gemeinden								

1) Ohne Verwaltungsgemeinschaften.- 2) Einschl. haushaltstechnischer Verrechnungen.- 3) Erstattungen, Zuweisungen u. Zuschüsse für lfd. Zwecke, allgem. Zuweisungen
*) Mitglied einer Verwaltungsgemeinschaft.

der Gemeinden 1) und Gemeindeverbände 2)
1 000 EUR -

zusammen	Ausgaben des Vermögenshaushalts								Brutto-Einnahmen (Verwaltungs- und Vermögens- haushalt zusammen) 4)	Lfd. Nr.
	Sachinvestitionen			Investitions- zuweis. u. Darlehen an		Tilgungen an		Sonstige Ausgaben des Vermögens- haushalts		
	ins- gesamt	darunter:		öffent- lichen Bereich	andere Bereiche	öffent- lichen Bereich	andere Bereiche			
9	10	Bau- maßnahmen	Erwerb von unbewegl. Vermögen	13	14	15	16	17	18	
1 239 461	725 101	602 357	67 018	19 029	41 057	461	95 741	358 074	4 552 148	1051
160 891	117 532	104 835	3 825	3 445	3 472	9	22 422	14 010	1 040 012	1052
1 078 570	607 568	497 522	63 193	15 584	37 584	452	73 318	344 064	3 512 136	1053
1 394 108	829 197	688 901	76 635	22 841	52 365	467	114 278	374 960	6 097 194	1054
191 922	112 492	94 966	9 010	6 591	4 267	4	18 938	49 630	758 177	1055
42 508	34 579	34 045	534	2 196	102	-	5 425	206	189 854	1056
149 415	77 913	60 921	8 476	4 395	4 165	4	13 512	49 425	568 323	1057
119 828	65 973	50 963	7 321	3 466	3 949	4	12 006	34 430	490 531	1058
27 169	11 207	9 239	1 150	856	216	-	1 506	13 383	73 820	1059
2 418	732	719	6	73	0	-	-	1 612	3 972	1060
11 215	8 037	6 998	293	-	342	-	1 572	1 265	59 413	1061
11 760	4 085	2 578	1 365	351	143	-	272	6 908	26 180	1062
6 001	2 482	1 615	389	60	20	-	26	3 412	29 665	1063
2 838	541	401	22	-	553	-	271	1 472	14 030	1064
7 939	4 618	3 688	473	250	554	-	2 157	361	33 906	1065
12 369	9 385	7 235	897	155	414	-	-	2 414	53 525	1066
4 250	3 847	3 749	99	82	-	-	320	-	18 425	1067
7 074	5 585	4 617	118	527	643	-	91	229	39 382	1068
2 509	720	504	155	140	267	-	227	1 155	10 196	1069
6 659	1 418	1 130	12	-	416	-	117	4 708	23 325	1070
7 133	2 876	1 198	1 346	-	409	-	3 348	500	34 717	1071
3 054	1 666	1 298	237	334	43	-	627	384	14 491	1072
5 544	2 056	1 601	170	-	4	-	46	3 437	25 197	1073
7 233	4 307	2 769	459	688	64	-	1 784	390	29 555	1074
3 156	1 411	1 305	10	220	28	-	165	1 333	10 598	1075
9 901	5 772	4 564	552	404	9	4	378	3 334	18 919	1076
5 607	3 126	2 038	648	-	26	-	262	2 192	35 036	1077
5 588	4 041	3 674	77	255	13	-	344	936	13 972	1078
134 293	82 284	69 878	6 807	1 275	5 665	7	7 942	37 119	428 120	1079
25 990	23 911	21 808	2 102	48	18	-	2 013	-	104 235	1080
108 302	58 373	48 070	4 705	1 227	5 648	7	5 929	37 119	323 885	1081
70 482	35 142	28 267	2 645	832	3 309	7	4 884	26 307	231 661	1082
32 736	20 634	17 685	1 729	294	2 214	-	903	8 691	79 884	1083
5 085	2 597	2 119	331	101	124	-	142	2 121	12 340	1084
4 168	857	505	58	3	250	-	83	2 974	12 621	1085
5 195	5 006	3 177	27	-	1	-	189	-	15 517	1086
9 263	5 974	5 892	81	2	1 239	-	2 047	0	54 657	1087
5 891	4 906	3 533	1 133	523	219	-	-	243	20 867	1088
8 357	5 366	4 418	619	55	492	-	394	2 051	33 188	1089
2 773	2 366	1 929	216	60	62	-	223	62	12 189	1090
14 509	4 694	4 244	55	35	109	-	1 453	8 218	31 733	1091
8 983	1 447	923	215	-	9	-	76	7 452	20 286	1092
4 727	1 918	1 326	165	23	832	-	214	1 740	15 216	1093
6 616	2 608	2 319	76	132	97	7	204	3 568	15 384	1094
105 434	76 481	68 594	3 900	3 125	2 784	9	9 083	13 951	363 691	1095
15 668	13 548	12 354	7	378	286	-	1 456	-	85 599	1096
89 765	62 933	56 239	3 893	2 747	2 498	9	7 627	13 951	278 092	1097
42 185	27 808	24 854	1 321	1 569	1 733	9	4 065	7 001	142 665	1098
37 606	28 202	25 273	1 954	795	626	-	2 836	5 148	104 776	1099
9 974	6 924	6 111	619	383	139	-	725	1 803	30 651	1100

und Umlagen, Schuldendiensthilfen.- 4) Ohne bzw. abzüglich Steuerbeteiligungen.

Lfd. Nr.	Gemeinden und Gemeindeverbände	Einnahmen des Verwaltungshaushalts								
		zusammen	Steuern 4) (netto), u. steuer- ähnliche Einnahmen	Ge- bühren, zweck- gebundene Abgaben	Einnahmen aus wirtsch. Tätig- keit	Zins- einnahmen	laufd. Übertragungen 3)			sonstige Einnahmen des Verwal- tungs- haushalts
							ins- gesamt	darunter von		
								Bund und Land	Gemeinden/ Gv, Zweck- verbänden u.ä	
19	20	21	22	23	24	25	26	27		
1051	Landkreise und ihre Gemeinden	3 412 627	1 185 772	338 366	116 633	2 294	1 600 824	902 904	548 821	168 739
1052	Kreisverwaltungen	986 293	220	40 867	8 627	380	923 565	363 152	524 113	12 634
1053	Kreisangehörige Gemeinden	2 426 334	1 185 551	297 499	108 005	1 914	677 260	539 752	24 708	156 105
1054	Reg.Bez. Unterfranken zusammen	4 824 451	1 600 093	390 292	153 270	2 569	2 483 560	1 304 686	875 291	194 666
1055	Lkr.Aschaffenburg	573 173	212 016	62 615	17 399	135	249 659	134 079	97 773	31 349
1056	Kreisverwaltung	163 659	67	8 862	2 958	3	151 210	54 562	94 304	559
1057	Kreisangehörige Gemeinden davon mit:	409 514	211 949	53 753	14 440	132	98 449	79 518	3 469	30 790
1058	3000 und mehr Einwohnern	361 701	190 178	47 878	12 763	121	82 614	65 483	2 800	28 148
1059	1000 b.u.3000 Einwohnern	46 258	20 964	5 643	1 656	10	15 458	13 709	647	2 527
1060	unter 1000 Einwohnern	1 555	807	232	22	1	378	325	21	114
	Einzelergebnisse der Gemeinden mit 3000 und mehr Einwohnern									
1061	Alzenau, St.	46 969	27 895	1 888	2 049	16	7 667	6 553	475	7 453
1062	Bessenbach	14 478	9 344	1 567	480	1	2 464	1 439	35	623
1063	Karlstein a.Main	23 467	13 153	3 957	790	0	3 876	2 668	52	1 691
1064	Glattbach	11 081	4 093	3 961	94	0	2 475	1 698	44	458
1065	Goldbach, M.	25 631	10 464	3 173	1 727	8	7 629	5 295	256	2 630
1066	Großostheim, M.	40 746	22 513	5 294	904	-	9 211	7 071	492	2 825
1067	Haibach	16 441	9 010	2 198	524	69	3 986	3 704	245	654
1068	Hörsbach, M.	32 435	15 812	3 907	1 507	0	8 194	5 786	373	3 015
1069	Johannesberg	7 771	4 060	717	221	1	2 486	2 188	18	287
1070	Kahl a.Main	16 690	10 069	460	788	0	4 879	3 759	78	494
1071	Kleinstostheim	17 928	12 414	1 984	635	7	2 724	2 300	148	163
1072	Laufach	11 436	5 244	1 735	772	0	2 615	2 331	77	1 069
1073	Mainaschaff	19 863	9 152	2 095	426	11	7 442	6 148	139	736
1074	Mömbris, M.	22 443	11 113	1 954	557	0	7 895	7 000	141	923
1075	Sailauf	7 383	4 357	1 173	244	0	1 251	1 107	27	358
1076	*Schöllkrippen, M.	8 984	4 297	1 335	476	3	2 227	2 094	73	645
1077	Stockstadt a.Main	29 262	13 132	8 993	235	3	3 370	2 363	17	3 529
1078	Waldaschaff	8 692	4 055	1 488	332	0	2 222	1 979	111	595
1079	Lkr.Bad Kissingen	309 447	104 867	27 395	9 819	525	156 398	97 865	47 905	10 443
1080	Kreisverwaltung	87 365	33	182	524	43	84 810	36 535	46 129	1 772
1081	Kreisangehörige Gemeinden davon mit:	222 082	104 833	27 213	9 295	482	71 588	61 330	1 776	8 671
1082	3000 und mehr Einwohnern	168 744	79 677	21 124	6 497	478	55 441	48 113	1 290	5 526
1083	1000 b.u.3000 Einwohnern	46 168	22 552	5 411	2 486	4	13 080	10 872	358	2 635
1084	unter 1000 Einwohnern	7 171	2 604	678	313	0	3 066	2 345	129	510
	Einzelergebnisse der Gemeinden mit 3000 und mehr Einwohnern									
1085	Bad Bocklet, M.	8 462	4 683	821	327	7	2 424	2 248	23	200
1086	Bad Brückenau, St.	12 080	6 593	420	603	-	4 174	3 558	468	290
1087	Bad Kissingen, GKSt.	52 806	26 810	7 321	2 039	429	15 366	14 967	125	840
1088	Burkardroth, M.	14 828	5 413	1 642	321	19	6 567	5 546	27	866
1089	Hammelburg, St.	23 955	13 223	1 866	907	2	7 612	5 688	73	346
1090	*Maßbach, M.	8 802	2 891	864	525	0	4 111	3 006	248	410
1091	Münnerstadt, St.	17 241	6 948	2 800	518	1	5 453	4 511	222	1 522
1092	Nüdlingen	11 306	3 698	4 028	359	20	2 920	2 519	68	282
1093	Oberthulba, M.	10 491	4 391	1 277	526	0	3 589	2 869	19	707
1094	Oerlenbach	8 772	5 027	85	372	0	3 226	3 200	17	62
1095	Lkr.Rhön-Grabfeld	270 128	84 123	25 221	10 434	15	135 408	78 758	44 702	14 926
1096	Kreisverwaltung	82 057	28	5 634	825	6	74 819	31 673	41 937	745
1097	Kreisangehörige Gemeinden davon mit:	188 071	84 096	19 588	9 608	9	60 589	47 085	2 765	14 181
1098	3000 und mehr Einwohnern	100 359	48 841	9 938	4 430	2	26 686	18 801	2 228	10 461
1099	1000 b.u.3000 Einwohnern	67 340	27 187	7 393	3 895	7	26 016	21 817	487	2 841
1100	unter 1000 Einwohnern	20 373	8 067	2 256	1 283	0	7 888	6 467	50	879
	Einzelergebnisse der Gemeinden									

1) Ohne Verwaltungsgemeinschaften.- 2) Einschl. haushaltstechnischer Verrechnungen.- 3) Erstattungen, Zuweisungen u. Zuschüsse für lfd. Zwecke, allgem. Zuweisungen
*) Mitglied einer Verwaltungsgemeinschaft.

der Gemeinden 1) und Gemeindeverbände 2)
1 000 EUR -

Einnahmen des Vermögenshaushalts									Brutto-Einnahmen (Verwaltungs- und Vermögens- haushalt zusammen) 4)	Lfd. Nr.
zusammen	Darlehens- rück- flüsse	Ver- äußerung von Vermögen	Beiträge und ähnliche Entgelte	Zuweisungen u. Zuschüsse für Investitionen		Schuldenaufnahmen		sonstige Einnahmen des Vermögens- haushalts		
				ins- gesamt	dar.: von Bund und Land	öffent- licher Bereich	Kredit- marktmittel Inn. Darl.			
28	29	30	31	32	33	34	35	36	37	
1 123 204	3 656	97 828	44 965	228 704	208 490	400	75 952	671 699	4 535 831	1051
73 965	713	1 804	-	40 425	35 680	-	13 781	17 242	1 060 258	1052
1 049 239	2 943	96 025	44 965	188 279	172 810	400	62 170	654 457	3 475 573	1053
1 286 195	4 194	128 874	47 906	255 053	230 825	400	75 952	773 816	6 110 646	1054
137 162	169	12 258	3 459	22 051	19 989	-	13 510	85 715	710 335	1055
5 679	-	110	-	3 682	3 682	-	1 888	-	169 338	1056
131 483	169	12 148	3 459	18 369	16 307	-	11 623	85 715	540 997	1057
99 683	152	11 157	2 881	14 118	12 878	-	10 120	61 255	461 384	1058
29 382	17	983	575	4 056	3 233	-	1 502	22 249	75 640	1059
2 418	-	8	3	196	196	-	-	2 211	3 973	1060
10 253	-	3 085	23	853	853	-	4 796	1 497	57 222	1061
8 955	-	930	826	247	206	-	-	6 951	23 433	1062
5 652	3	110	23	1 203	1 170	-	-	4 313	29 119	1063
2 835	-	3	47	151	141	-	-	2 634	13 916	1064
7 952	50	1 439	18	1 411	1 287	-	750	4 284	33 583	1065
9 042	30	489	274	1 550	1 118	-	-	6 699	49 788	1066
758	-	43	45	670	669	-	-	-	17 199	1067
7 280	-	266	65	911	855	-	-	6 038	39 715	1068
2 866	-	226	- 67	536	534	-	-	2 171	10 637	1069
4 986	-	11	853	467	433	-	-	3 655	21 676	1070
328	14	171	50	93	93	-	-	-	18 256	1071
3 301	1	517	104	326	269	-	-	2 354	14 738	1072
6 904	23	2 203	33	473	471	-	-	4 172	26 768	1073
8 096	12	73	62	1 989	1 824	-	586	5 375	30 539	1074
3 156	-	-	6	196	136	-	-	2 954	10 539	1075
5 589	-	13	437	1 882	1 674	-	1 479	1 778	14 573	1076
5 693	14	55	55	536	547	-	-	5 033	34 956	1077
6 035	4	1 526	25	623	598	-	2 510	1 348	14 727	1078
112 796	369	4 804	3 817	29 630	24 657	-	12 876	61 301	422 243	1079
19 290	366	134	-	8 790	4 899	-	10 000	-	106 654	1080
93 507	3	4 670	3 817	20 840	19 757	-	2 876	61 301	315 589	1081
54 934	3	2 558	1 499	13 305	12 337	-	1 876	35 694	223 678	1082
32 742	-	1 525	1 597	6 353	6 313	-	1 000	22 267	78 910	1083
5 830	-	588	721	1 182	1 107	-	-	3 340	13 001	1084
4 168	-	202	131	187	187	-	-	3 649	12 630	1085
4 665	-	395	- 1	4 271	4 505	-	-	-	16 745	1086
2 299	3	371	101	1 823	1 698	-	-	-	55 105	1087
5 891	-	240	655	500	448	-	-	4 495	20 719	1088
7 811	-	269	89	2 828	2 178	-	-	4 626	31 766	1089
2 743	-	228	102	376	299	-	-	2 037	11 545	1090
7 431	-	124	83	1 920	1 920	-	1 800	3 504	24 672	1091
8 983	-	57	5	222	217	-	76	8 624	20 290	1092
4 329	-	451	189	977	686	-	-	2 711	14 820	1093
6 614	-	220	146	200	198	-	-	6 049	15 387	1094
98 814	43	4 412	6 842	38 606	37 173	-	8 137	40 774	368 942	1095
8 065	-	60	-	7 405	6 870	-	600	-	90 122	1096
90 749	43	4 351	6 842	31 201	30 303	-	7 537	40 774	278 820	1097
42 779	16	1 510	3 369	13 306	12 837	-	4 524	20 054	143 138	1098
38 237	27	2 140	2 738	13 982	13 672	-	3 013	16 337	105 576	1099
9 733	-	702	735	3 913	3 794	-	-	4 383	30 106	1100

und Umlagen, Schuldendiensthilfen.- 4) Ohne bzw. abzüglich Steuerbeteiligungen.

Lfd. Nr.	Gemeinden und Gemeindeverbände	Einwohner am 30.6. des Berichtsjahres	Ausgaben des Verwaltungshaushalts						Sonstige Ausgaben des Verwaltungshaushalts
			zusammen 4)	Personal- ausgaben	Laufender Sach- aufwand	Zins- ausgaben	Laufende Übertragungen 3) an		
							öffent- lichen Bereich	andere Bereiche	
1	2	3	4	5	6	7	8		
	mit 3000 und mehr Einwohnern								
1101	Bad Neustadt/Saale, St.	15 356	45 070	9 429	9 776	123	9 710	5 508	10 523
1102	Bischofsheim/Rhön, St.	4 820	10 769	2 060	2 239	22	2 568	2 044	1 835
1103	*Hohenroth	3 627	6 552	1 592	667	101	2 925	206	1 062
1104	Bad Königshofen/G., St.	5 998	15 724	4 155	2 296	152	3 543	1 869	3 710
1105	*Mellrichstadt, St.	5 544	14 891	1 396	3 038	187	4 587	2 970	2 712
1106	*Ostheim v.d.Rhön, St.	3 294	7 473	1 125	1 039	18	2 843	1 905	544
1107	Lkr.Haßberge	84 552	224 722	47 011	44 938	1 562	72 904	39 790	18 517
1108	Kreisverwaltung	84 552	57 826	13 088	10 201	592	19 082	14 863	-
1109	Kreisangehörige Gemeinden davon mit:	84 552	166 896	33 923	34 737	970	53 822	24 927	18 517
1110	3000 und mehr Einwohnern	61 186	122 664	27 797	27 237	764	37 925	17 127	11 813
1111	1000 b.u.3000 Einwohnern	21 927	40 879	5 643	6 620	184	14 952	7 472	6 008
1112	unter 1000 Einwohnern	1 439	3 353	482	881	22	944	328	696
	Einzelergebnisse der Gemeinden mit 3000 und mehr Einwohnern								
1113	*Ebelsbach	3 770	7 011	765	800	27	2 888	1 610	920
1114	*Ebern, St.	7 274	15 314	3 211	2 963	154	6 558	1 941	486
1115	Eltmann, St.	5 303	11 233	3 650	4 384	38	3 156	6	-
1116	Haßfurt, St.	13 575	25 801	7 173	5 815	90	8 443	4 281	-
1117	*Hofheim i.UFr., St.	5 111	10 957	1 123	2 134	81	3 685	2 121	1 813
1118	Oberaurach	3 957	7 084	1 506	1 165	2	2 043	1 362	1 005
1119	Knetzgau	6 561	13 654	3 709	3 310	7	2 954	1 060	2 613
1120	Königsberg i.Bay., St.	3 609	8 165	1 568	2 153	43	2 154	1 225	1 021
1121	Maroldsweisach, M.	3 269	6 342	1 447	857	58	1 759	1 226	994
1122	Sand a.Main	3 139	6 054	1 335	1 269	40	1 754	485	1 172
1123	Zeil a.Main, St.	5 618	11 048	2 310	2 387	224	2 530	1 808	1 789
1124	Lkr.Kitzingen	91 074	313 304	57 753	62 545	768	88 062	53 417	50 759
1125	Kreisverwaltung	91 074	87 769	15 442	13 355	313	28 893	19 852	9 915
1126	Kreisangehörige Gemeinden davon mit:	91 074	225 536	42 312	49 190	455	59 169	33 565	40 845
1127	3000 und mehr Einwohnern	58 021	156 330	32 617	37 146	227	38 697	21 552	26 091
1128	1000 b.u.3000 Einwohnern	29 655	61 463	8 768	10 483	225	17 961	10 609	13 417
1129	unter 1000 Einwohnern	3 398	7 743	927	1 561	4	2 511	1 403	1 337
	Einzelergebnisse der Gemeinden mit 3000 und mehr Einwohnern								
1130	Dettelbach, St.	7 237	24 004	4 018	7 703	37	3 290	4 452	4 504
1131	*Iphofen, St.	4 646	22 044	4 610	4 719	17	9 775	2 188	736
1132	Kitzingen, GKSt.	21 847	54 227	14 622	15 392	136	9 673	5 129	9 275
1133	*Marktbreit, St.	3 904	8 899	1 121	1 401	1	3 147	1 925	1 305
1134	Prichsenstadt, St.	3 060	6 967	1 840	1 279	1	1 312	955	1 581
1135	Schwarzach a.Main, M.	3 644	8 975	1 254	1 030	17	1 659	2 068	2 948
1136	*Volkach, St.	8 867	19 567	3 719	3 791	10	5 410	3 065	3 572
1137	*Wiesentheid, M.	4 816	11 646	1 434	1 833	8	4 432	1 769	2 171
1138	Lkr.Miltenberg	128 695	411 124	93 613	78 566	3 001	107 536	62 364	66 045
1139	Kreisverwaltung	128 695	107 790	22 684	25 479	551	34 109	24 968	-
1140	Kreisangehörige Gemeinden davon mit:	128 695	303 334	70 929	53 087	2 450	73 427	37 396	66 045
1141	3000 und mehr Einwohnern	100 818	242 451	57 138	42 583	1 835	55 414	30 694	54 787
1142	1000 b.u.3000 Einwohnern	27 150	59 354	13 633	10 328	615	17 456	6 440	10 883
1143	unter 1000 Einwohnern	727	1 530	159	176	1	556	261	376
	Einzelergebnisse der Gemeinden mit 3000 und mehr Einwohnern								
1144	Amorbach, St.	3 967	10 171	3 280	2 302	219	2 224	768	1 378
1145	*Bürgstadt, M.	4 242	11 145	2 877	1 830	60	3 170	671	2 538
1146	Elsenfeld, M.	9 179	19 984	6 322	5 731	150	4 095	412	3 273
1147	Erlenbach a.Main, St.	10 245	20 411	7 385	4 152	159	5 319	1 584	1 811
1148	Eschau, M.	3 835	7 568	1 430	1 593	16	1 600	1 163	1 767
1149	Großheubach, M.	5 100	11 068	1 849	1 700	222	2 278	2 261	2 758
1150	Großwallstadt	4 127	15 845	1 712	1 927	13	3 586	2 336	6 271
1151	*Kleinheubach, M.	3 776	8 977	2 020	1 230	11	3 694	1 011	1 011
1152	*Kleinwallstadt, M.	5 746	11 684	1 535	1 600	31	3 935	2 437	2 147

1) Ohne Verwaltungsgemeinschaften.- 2) Einschl. haushaltstechnischer Verrechnungen.- 3) Erstattungen, Zuweisungen u. Zuschüsse für lfd. Zwecke, allgem. Zuweisungen
*) Mitglied einer Verwaltungsgemeinschaft.

der Gemeinden 1) und Gemeindeverbände 2)
1 000 EUR -

zusammen	Ausgaben des Vermögenshaushalts								Brutto-Einnahmen (Verwaltungs- und Vermögens- haushalt zusammen) 4)	Lfd. Nr.
	Sachinvestitionen			Investitions- zuweis. u. Darlehen an		Tilgungen an		Sonstige Ausgaben des Vermögens- haushalts		
	ins- gesamt	darunter:		öffent- lichen Bereich	andere Bereiche	öffent- lichen Bereich	andere Bereiche			
9	10	Bau- maßnahmen	Erwerb von unbewegl. Vermögen	13	14	15	16	17	18	
11 793	6 722	5 440	485	999	870	-	1 061	2 141	56 863	1101
4 826	1 689	1 465	92	36	291	3	309	2 500	15 595	1102
8 368	7 743	7 484	218	68	-	-	511	47	14 920	1103
7 714	5 204	4 686	34	-	337	-	1 309	864	23 438	1104
6 472	3 830	3 235	485	418	215	6	575	1 428	21 363	1105
3 013	2 621	2 544	7	48	20	1	301	22	10 486	1106
92 536	49 962	41 249	4 106	929	3 698	9	7 930	30 008	317 258	1107
13 307	11 483	11 467	17	10	-	4	1 810	-	71 134	1108
79 229	38 479	29 783	4 089	920	3 698	5	6 119	30 008	246 124	1109
49 921	25 039	18 979	2 288	507	2 522	-	3 798	18 056	172 585	1110
25 854	12 335	10 057	1 559	413	1 162	5	1 265	10 675	66 733	1111
3 453	1 104	747	241	-	14	-	1 057	1 277	6 806	1112
3 529	1 376	918	58	42	115	-	438	1 558	10 541	1113
9 803	3 196	2 072	427	-	303	-	480	5 824	25 117	1114
2 124	1 706	1 625	81	67	208	-	137	5	13 357	1115
8 443	6 403	4 145	877	302	1 066	-	672	-	34 244	1116
4 208	2 289	1 828	292	-	237	-	541	1 141	15 165	1117
3 959	1 785	1 589	49	89	48	-	79	1 959	11 044	1118
3 858	2 282	2 062	2	-	46	-	183	1 347	17 512	1119
2 997	2 261	2 135	18	3	26	-	202	506	11 162	1120
3 435	1 636	999	480	-	54	-	123	1 622	9 776	1121
5 243	1 419	1 224	3	2	100	-	88	3 634	11 297	1122
2 323	686	383	-	2	319	-	855	459	13 371	1123
128 221	71 239	59 988	6 239	1 035	4 280	1	7 078	44 588	441 525	1124
14 592	3 995	3 070	61	66	1 799	-	1 519	7 214	102 360	1125
113 629	67 245	56 918	6 178	969	2 482	1	5 559	37 374	339 165	1126
60 552	41 151	34 816	3 479	195	1 747	1	2 636	14 822	216 882	1127
46 862	22 077	18 299	2 523	713	675	-	2 876	20 520	108 324	1128
6 216	4 016	3 803	176	61	60	-	47	2 031	13 958	1129
5 050	4 336	2 423	1 576	-	52	-	241	422	29 054	1130
14 557	7 713	7 079	383	58	750	-	149	5 888	36 602	1131
16 820	14 368	12 721	73	-	696	-	1 361	395	71 047	1132
4 212	3 016	2 892	9	-	73	-	231	892	13 112	1133
7 863	3 258	3 175	5	15	52	1	16	4 520	14 830	1134
4 403	2 806	1 881	866	11	14	-	92	1 479	13 378	1135
2 381	1 960	1 335	370	-	64	-	357	-	21 948	1136
5 266	3 695	3 309	198	110	46	-	188	1 226	16 911	1137
136 381	76 175	57 894	9 684	769	2 312	10	14 134	42 980	547 505	1138
14 647	12 096	9 876	13	-	5	-	2 546	-	122 437	1139
121 734	64 080	48 018	9 671	769	2 307	10	11 588	42 980	425 068	1140
93 473	48 556	36 332	8 239	609	2 141	3	8 761	33 403	335 924	1141
26 676	15 037	11 237	1 432	158	166	8	2 824	8 484	86 030	1142
1 585	487	449	1	3	-	-	3	1 092	3 114	1143
4 590	1 840	1 624	16	-	12	-	634	2 105	14 762	1144
6 328	1 603	924	126	27	15	1	324	4 357	17 473	1145
3 207	2 733	2 383	244	-	-	-	474	-	23 191	1146
7 242	5 307	3 961	1 075	160	3	-	1 103	670	27 653	1147
4 741	2 561	2 512	17	60	635	-	275	1 210	12 309	1148
3 695	1 828	1 640	22	22	-	-	690	1 154	14 763	1149
5 926	2 758	2 442	226	-	-	-	-	3 168	21 771	1150
4 645	3 132	2 888	0	19	287	-	17	1 191	13 623	1151
6 960	6 120	698	4 908	50	48	-	135	607	18 644	1152

und Umlagen, Schuldendiensthilfen.- 4) Ohne bzw. abzüglich Steuerbeteiligungen.

Lfd. Nr.	Gemeinden und Gemeindeverbände	Einnahmen des Verwaltungshaushalts								sonstige Einnahmen des Verwaltungshaushalts
		zusammen	Steuern 4) (netto), u. steuer-ähnliche Einnahmen	Gebühren, zweckgebundene Abgaben	Einnahmen aus wirtsch. Tätigkeit	Zins-einnahmen	laufd. Übertragungen 3)			
							ins-gesamt	darunter von		
								Bund und Land	Gemeinden/Gv, Zweckverbänden u.ä	
19	20	21	22	23	24	25	26	27		
	mit 3000 und mehr Einwohnern									
1101	Bad Neustadt/Saale, St.	45 189	23 561	3 967	1 432	1	9 363	6 069	1 266	6 865
1102	Bischofsheim/Rhön, St.	10 704	3 998	1 453	720	1	3 960	3 171	50	573
1103	*Hohenroth	6 622	2 880	928	198	0	2 345	2 261	4	271
1104	Bad Königshofen/G., St.	15 540	7 635	1 145	689	-	4 379	3 120	381	1 691
1105	*Mellrichstadt, St.	14 880	8 024	1 543	865	-	3 738	1 983	471	711
1106	*Ostheim v.d.Rhön, St.	7 424	2 744	903	525	0	2 901	2 197	56	350
1107	Lkr.Haßberge	248 153	81 828	21 618	10 148	104	127 829	72 130	47 000	6 627
1108	Kreisverwaltung	77 402	-	162	393	38	76 607	29 862	44 172	202
1109	Kreisangehörige Gemeinden	170 752	81 828	21 456	9 755	66	51 221	42 268	2 829	6 425
	davon mit:									
1110	3000 und mehr Einwohnern	126 258	62 245	16 870	7 728	54	34 421	28 045	2 329	4 940
1111	1000 b.u.3000 Einwohnern	41 139	18 428	4 064	1 790	12	15 650	13 155	484	1 196
1112	unter 1000 Einwohnern	3 354	1 155	522	237	0	1 151	1 068	16	289
	Einzelergebnisse der Gemeinden mit 3000 und mehr Einwohnern									
1113	*Ebelsbach	7 060	3 169	673	203	0	2 852	2 249	36	164
1114	*Ebern, St.	13 198	6 298	1 795	1 466	0	3 019	1 447	339	620
1115	Eltmann, St.	13 669	6 782	1 706	1 211	5	3 239	2 468	613	726
1116	Haßfurt, St.	28 728	16 444	3 431	2 088	48	5 863	4 754	958	854
1117	*Hofheim i.UFr., St.	11 040	5 472	1 913	448	1	2 562	2 125	8	643
1118	Oberaurach	7 093	3 210	618	267	-	2 911	2 668	21	88
1119	Knetzgau	13 704	6 155	2 527	321	0	4 031	3 904	16	670
1120	Königsberg i.Bay., St.	8 079	4 433	1 276	684	0	1 364	1 205	-	322
1121	Maroldsweisach, M.	6 298	2 739	546	381	0	2 471	2 013	42	161
1122	Sand a.Main	6 052	2 698	1 081	111	-	1 950	1 827	32	212
1123	Zeil a.Main, St.	11 337	4 845	1 305	547	0	4 159	3 386	265	481
1124	Lkr.Kitzingen	306 525	100 079	40 047	9 612	279	141 457	75 012	49 692	15 050
1125	Kreisverwaltung	87 536	-	6 742	323	0	78 477	28 228	48 041	1 994
1126	Kreisangehörige Gemeinden	218 990	100 079	33 305	9 290	279	62 980	46 783	1 652	13 057
	davon mit:									
1127	3000 und mehr Einwohnern	150 778	70 043	24 506	5 827	265	40 265	27 445	1 334	9 872
1128	1000 b.u.3000 Einwohnern	60 586	26 649	7 895	3 233	14	20 189	17 205	285	2 606
1129	unter 1000 Einwohnern	7 626	3 386	905	230	0	2 526	2 133	33	578
	Einzelergebnisse der Gemeinden mit 3000 und mehr Einwohnern									
1130	Dettelbach, St.	23 965	8 708	7 674	326	0	5 585	3 246	92	1 672
1131	*Iphofen, St.	17 083	8 056	4 244	1 718	198	1 933	1 539	9	935
1132	Kitzingen, GKSt.	54 089	24 695	6 088	1 776	60	17 583	11 651	1 041	3 887
1133	*Marktbreit, St.	8 906	5 057	1 385	336	3	1 617	995	47	508
1134	Prichsenstadt, St.	6 797	2 682	1 090	403	-	2 231	1 700	8	390
1135	Schwarzach a.Main, M.	9 022	3 503	1 056	174	1	2 970	2 179	31	1 318
1136	*Volkach, St.	19 518	9 336	1 847	703	-	6 826	4 959	36	806
1137	*Wiesentheid, M.	11 398	8 006	1 123	390	1	1 520	1 176	71	357
1138	Lkr.Miltenberg	426 595	147 683	47 974	16 201	301	184 195	104 808	59 086	30 241
1139	Kreisverwaltung	120 422	1	9 929	1 827	83	105 513	46 457	56 599	3 069
1140	Kreisangehörige Gemeinden	306 173	147 681	38 045	14 374	217	78 682	58 352	2 487	27 173
	davon mit:									
1141	3000 und mehr Einwohnern	245 702	121 604	30 051	11 237	210	59 385	42 876	1 961	23 214
1142	1000 b.u.3000 Einwohnern	58 978	25 531	7 751	3 088	7	18 743	15 051	526	3 857
1143	unter 1000 Einwohnern	1 493	546	243	49	0	553	425	0	102
	Einzelergebnisse der Gemeinden mit 3000 und mehr Einwohnern									
1144	Amorbach, St.	10 149	3 721	1 471	779	2	3 499	2 290	448	677
1145	*Bürgstadt, M.	11 156	7 721	880	594	0	1 738	975	200	222
1146	Elsenfeld, M.	19 779	8 222	3 141	809	0	5 039	4 810	104	2 568
1147	Erlenbach a.Main, St.	20 069	8 304	3 081	901	3	5 829	4 275	130	1 951
1148	Eschau, M.	7 898	3 460	1 279	270	0	2 306	2 154	48	582
1149	Großheubach, M.	10 917	5 656	1 657	250	18	2 900	2 563	20	436
1150	Großwallstadt	15 548	9 998	1 349	628	6	2 092	1 267	29	1 475
1151	*Kleinheubach, M.	8 913	4 890	1 365	209	-	1 694	1 014	41	755
1152	*Kleinwallstadt, M.	11 642	5 298	1 145	621	2	3 722	2 959	39	854

1) Ohne Verwaltungsgemeinschaften.- 2) Einschl. haushaltstechnischer Verrechnungen.- 3) Erstattungen, Zuweisungen u. Zuschüsse für lfd. Zwecke, allgem. Zuweisungen
*) Mitglied einer Verwaltungsgemeinschaft.

der Gemeinden 1) und Gemeindeverbände 2)
1 000 EUR -

Einnahmen des Vermögenshaushalts									Brutto-Einnahmen (Verwaltungs- und Vermögens- haushalt zusammen) 4)	Lfd. Nr.
zusammen	Darlehens- rück- flüsse	Ver- äußerung von Vermögen	Beiträge und ähnliche Entgelte	Zuweisungen u. Zuschüsse für Investitionen		Schuldenaufnahmen		sonstige Einnahmen des Vermögens- haushalts		
				ins- gesamt	dar.: von Bund und Land	öffent- licher Bereich	Kredit- marktmittel Inn. Darl.			
28	29	30	31	32	33	34	35	36	37	
16 503	13	551	632	2 758	2 736	-	-	12 549	61 692	1101
2 729	-	59	70	1 053	1 026	-	-	1 547	13 433	1102
8 980	-	130	2 098	4 180	4 180	-	1 734	838	15 602	1103
6 056	-	351	219	1 170	1 151	-	2 000	2 316	21 596	1104
5 673	3	352	302	2 655	2 269	-	-	2 361	20 553	1105
2 838	-	66	48	1 490	1 474	-	790	443	10 262	1106
77 997	1 250	7 084	2 922	21 107	20 248	-	2 961	42 674	326 150	1107
7 934	15	244	-	7 296	7 290	-	380	-	85 336	1108
70 063	1 235	6 841	2 922	13 811	12 958	-	2 581	42 674	240 814	1109
41 739	1 232	5 639	1 965	7 504	7 158	-	1 474	23 925	167 997	1110
25 041	3	1 058	818	5 082	4 841	-	1 107	16 973	66 181	1111
3 282	-	143	139	1 225	960	-	-	1 776	6 636	1112
3 320	-	324	123	643	626	-	-	2 230	10 380	1113
5 001	0	415	257	614	593	-	-	3 715	18 199	1114
1 117	-	577	150	389	384	-	-	-	14 786	1115
6 455	1 229	2 563	646	1 017	1 013	-	1 000	-	35 183	1116
3 843	-	370	32	493	493	-	474	2 474	14 883	1117
3 947	2	97	400	236	236	-	-	3 212	11 040	1118
4 010	-	422	65	1 490	1 488	-	-	2 033	17 714	1119
3 016	-	23	32	686	570	-	-	2 274	11 095	1120
3 407	-	570	212	1 039	872	-	-	1 587	9 705	1121
5 253	-	13	3	228	223	-	-	5 008	11 305	1122
2 371	1	267	45	669	661	-	-	1 390	13 708	1123
139 306	445	10 587	7 967	23 437	21 737	-	5 907	90 963	445 831	1124
18 895	-	34	-	1 620	1 375	-	-	17 242	106 431	1125
120 411	445	10 553	7 967	21 817	20 362	-	5 907	73 721	339 400	1126
60 226	445	4 142	2 251	14 784	13 680	-	3 421	35 182	211 003	1127
55 187	0	5 905	5 281	6 359	6 034	-	2 066	35 576	115 773	1128
4 998	-	507	435	673	648	-	420	2 963	12 624	1129
4 934	0	245	663	655	532	-	-	3 370	28 899	1130
12 791	1	2 216	81	4 121	3 352	-	-	6 371	29 874	1131
16 006	443	105	486	6 425	6 386	-	1 500	7 046	70 095	1132
4 217	0	137	20	681	673	-	-	3 379	13 124	1133
7 853	-	367	375	210	210	-	-	6 902	14 650	1134
3 430	-	361	115	1 201	1 201	-	-	1 753	12 453	1135
6 192	-	135	98	522	477	-	1 921	3 515	25 709	1136
4 802	-	575	413	969	850	-	-	2 846	16 200	1137
121 269	57	9 806	2 014	21 408	20 383	-	8 840	79 143	547 863	1138
3 871	2	72	-	3 798	3 793	-	-	-	124 293	1139
117 397	56	9 735	2 014	17 609	16 590	-	8 840	79 143	423 570	1140
91 167	56	8 928	1 767	11 317	10 390	-	7 160	61 938	336 868	1141
24 648	-	737	236	6 158	6 066	-	1 680	15 837	83 626	1142
1 583	-	69	11	134	134	-	-	1 369	3 076	1143
4 607	-	123	17	1 079	622	-	-	3 388	14 756	1144
6 336	-	18	49	318	316	-	-	5 951	17 492	1145
3 310	3	224	227	377	377	-	-	2 478	23 089	1146
7 212	-	551	16	1 828	1 820	-	4 660	157	27 281	1147
4 874	-	318	1 128	462	462	-	-	2 967	12 772	1148
3 642	-	829	24	329	329	-	-	2 461	14 560	1149
5 910	-	192	-	472	272	-	-	5 246	21 458	1150
4 655	-	1 109	44	136	135	-	-	3 366	13 568	1151
5 976	-	3 711	-	231	221	-	-	2 034	17 618	1152

und Umlagen, Schuldendiensthilfen.- 4) Ohne bzw. abzüglich Steuerbeteiligungen.

noch: Tab. 2.10 Ausgabe- und Einnahmearten
- Beträge in

Lfd. Nr.	Gemeinden und Gemeindeverbände	Einwohner am 30.6. des Berichtsjahres	Ausgaben des Verwaltungshaushalts						Sonstige Ausgaben des Verwaltungshaushalts
			zusammen 4)	Personal- ausgaben	Laufender Sach- aufwand	Zins- ausgaben	Laufende Übertragungen 3) an		
							öffent- lichen Bereich	andere Bereiche	
1	2	3	4	5	6	7	8		
1153	Klingenberg a.Main, St.	6 140	14 839	3 494	2 449	141	3 801	2 358	2 594
1154	Leidersbach	4 782	8 355	1 370	1 370	56	2 029	1 403	2 126
1155	Miltenberg, St.	9 275	27 071	6 754	4 336	71	4 975	4 681	6 254
1156	Mömlingen	4 864	10 889	2 955	1 308	152	2 199	532	3 744
1157	Niedernberg	4 916	9 179	2 257	2 145	31	3 037	1 710	-
1158	Obernburg a.Main, St.	8 694	24 693	5 757	3 869	228	4 079	2 389	8 372
1159	Sulzbach a.Main, M.	7 248	16 272	2 530	2 357	78	3 172	3 551	4 584
1160	Wörth a.Main, St.	4 682	14 299	3 610	2 685	197	2 220	1 428	4 159
1161	Lkr.Main-Spessart	126 309	419 747	80 941	84 930	2 371	125 375	63 657	62 473
1162	Kreisverwaltung	126 309	110 257	18 721	29 016	1 073	36 098	25 348	-
1163	Kreisangehörige Gemeinden	126 309	309 491	62 220	55 913	1 299	89 277	38 308	62 473
	davon mit:								
1164	3000 und mehr Einwohnern	82 012	211 257	47 607	38 581	782	56 060	27 169	41 056
1165	1000 b.u.3000 Einwohnern	38 051	85 234	12 997	15 293	498	28 215	9 302	18 929
1166	unter 1000 Einwohnern	6 246	13 000	1 616	2 039	19	5 002	1 837	2 487
	Einzelergebnisse der Gemeinden mit 3000 und mehr Einwohnern								
1167	Arnstein, St.	8 105	14 533	3 691	2 565	44	3 847	1 439	2 948
1168	Eußenheim	3 120	6 432	1 238	1 285	63	1 546	1 064	1 236
1169	Frammersbach, M.	4 500	15 694	2 575	5 524	116	3 009	1 773	2 697
1170	Gemünden a.Main, St.	10 103	21 087	6 197	4 095	106	5 461	2 897	2 331
1171	Karlstadt, St.	14 998	31 815	9 089	5 064	91	8 396	5 457	3 717
1172	*Kreuzwertheim, M.	3 961	7 407	526	1 647	-	3 395	1 353	487
1173	Triefenstein, M.	4 389	10 596	1 681	1 844	69	2 467	1 620	2 916
1174	Lohr a.Main, St.	15 243	42 071	11 879	6 683	92	9 210	5 815	8 391
1175	Marktheidenfeld, St.	11 196	48 856	9 429	8 172	195	13 769	3 571	13 720
1176	*Zellingen, M.	6 397	12 765	1 302	1 703	7	4 960	2 180	2 614
1177	Lkr.Schweinfurt	115 238	331 414	64 613	61 190	779	86 690	62 335	55 806
1178	Kreisverwaltung	115 238	83 865	19 826	13 798	22	32 644	17 575	-
1179	Kreisangehörige Gemeinden	115 238	247 549	44 787	47 392	757	54 046	44 761	55 806
	davon mit:								
1180	3000 und mehr Einwohnern	97 193	214 349	40 313	41 623	655	44 285	38 863	48 611
1181	1000 b.u.3000 Einwohnern	16 248	30 005	4 211	5 165	96	8 805	5 384	6 344
1182	unter 1000 Einwohnern	1 797	3 195	263	604	6	957	514	851
	Einzelergebnisse der Gemeinden mit 3000 und mehr Einwohnern								
1183	Bergtheimfeld	5 300	10 725	1 882	1 658	30	2 278	2 205	2 673
1184	Dittelbrunn	7 406	17 313	4 909	2 401	70	2 732	4 026	3 176
1185	Euerbach	3 058	5 295	1 083	608	26	1 298	1 103	1 179
1186	*Gerolzhofen, St.	6 876	15 040	2 032	2 702	150	3 094	3 747	3 316
1187	Gochsheim	6 464	24 417	2 979	9 904	20	2 843	4 404	4 267
1188	Grafenrheinfeld	3 416	12 844	3 169	2 657	-	2 357	879	3 782
1189	Grettstadt	4 273	7 293	2 497	1 056	45	1 757	236	1 703
1190	Kolitzheim	5 574	11 445	1 918	2 145	2	2 408	2 001	2 972
1191	Niederwerrn	8 042	12 909	2 167	1 825	-	2 841	3 241	2 837
1192	Poppenhausen	4 366	7 974	1 253	1 303	-	1 603	1 524	2 291
1193	Röthlein	4 537	8 522	1 449	1 431	8	2 230	1 949	1 454
1194	Schonungen	7 774	16 044	2 784	2 810	157	3 193	3 501	3 599
1195	Schwebheim	4 160	9 152	1 909	1 170	1	2 234	1 807	2 030
1196	Sennfeld	4 575	13 972	2 505	3 842	4	3 650	741	3 231
1197	Stadtlauringen, M.	4 079	7 442	2 200	1 129	0	1 691	607	1 815
1198	Üchtelhausen	3 777	7 047	1 334	978	66	1 453	1 363	1 853
1199	Wasserlosen	3 344	6 079	1 218	817	19	1 540	1 383	1 103
1200	Werneck, M.	10 172	20 834	3 025	3 190	59	5 082	4 147	5 330
1201	Lkr.Würzburg	162 031	494 036	96 105	84 681	2 193	140 337	96 068	74 652
1202	Kreisverwaltung	162 031	136 092	26 040	21 999	850	46 822	40 382	-
1203	Kreisangehörige Gemeinden	162 031	357 944	70 065	62 682	1 343	93 515	55 686	74 652
	davon mit:								
1204	3000 und mehr Einwohnern	109 676	245 806	49 777	43 571	1 058	60 625	40 865	49 909
1205	1000 b.u.3000 Einwohnern	47 285	102 700	19 101	17 565	275	29 413	13 603	22 742
1206	unter 1000 Einwohnern	5 070	9 438	1 187	1 545	9	3 478	1 218	2 000
	Einzelergebnisse der Gemeinden								

1) Ohne Verwaltungsgemeinschaften.- 2) Einschl. haushaltstechnischer Verrechnungen.- 3) Erstattungen, Zuweisungen u. Zuschüsse für lfd. Zwecke, allgem. Zuweisungen
*) Mitglied einer Verwaltungsgemeinschaft.

der Gemeinden 1) und Gemeindeverbände 2)
1 000 EUR -

zusammen	Ausgaben des Vermögenshaushalts								Brutto-Einnahmen (Verwaltungs- und Vermögens- haushalt zusammen) 4)	Lfd. Nr.
	Sachinvestitionen			Investitions- zuweis. u. Darlehen an		Tilgungen an		Sonstige Ausgaben des Vermögens- haushalts		
	ins- gesamt	darunter:		öffent- lichen Bereich	andere Bereiche	öffent- lichen Bereich	andere Bereiche			
9	10	11	12	13	14	15	16	17	18	
7 994	1 120	805	137	-	17	-	516	6 341	22 832	1153
4 401	629	526	9	76	112	-	198	3 387	12 756	1154
6 785	5 648	4 304	790	83	840	-	74	140	33 856	1155
3 755	2 314	1 645	468	-	15	2	205	1 219	14 644	1156
1 518	1 114	746	1	-	-	-	404	-	10 698	1157
11 284	2 519	2 420	6	-	29	-	1 643	7 093	35 977	1158
4 188	3 791	3 480	133	112	36	-	170	79	20 460	1159
6 213	3 539	3 332	59	-	92	-	1 900	683	20 512	1160
131 875	72 527	57 911	6 310	1 309	6 253	403	10 565	40 819	551 623	1161
13 212	8 372	4 977	242	22	171	-	4 647	-	123 469	1162
118 664	64 155	52 934	6 068	1 287	6 082	403	5 918	40 819	428 154	1163
69 924	38 804	32 493	3 242	210	4 294	3	3 529	23 085	281 181	1164
44 919	22 402	17 884	2 711	986	1 635	400	2 096	17 400	130 153	1165
3 821	2 949	2 557	115	90	153	-	293	334	16 820	1166
7 447	6 382	6 131	251	-	850	-	216	0	21 981	1167
1 882	759	153	185	-	491	-	195	437	8 314	1168
2 085	1 309	1 198	38	187	100	-	486	2	17 779	1169
5 329	2 387	1 718	330	-	34	-	869	2 040	26 417	1170
10 300	7 715	5 691	1 175	-	1 669	-	724	192	42 115	1171
3 410	3 030	2 549	380	-	222	-	-	158	10 817	1172
4 970	2 178	2 116	11	-	57	0	264	2 470	15 566	1173
7 276	1 982	996	698	-	554	-	175	4 565	49 347	1174
20 381	11 680	10 919	113	-	28	-	434	8 240	69 237	1175
6 843	1 381	1 022	61	24	290	2	167	4 980	19 608	1176
148 920	74 170	57 674	10 463	904	6 152	10	5 391	62 292	480 334	1177
13 072	6 074	3 855	757	46	1 049	5	308	5 591	96 936	1178
135 848	68 097	53 820	9 706	858	5 103	5	5 084	56 701	383 397	1179
112 492	51 653	40 955	6 922	725	4 673	5	4 618	50 818	326 840	1180
21 044	14 317	11 038	2 519	133	389	-	434	5 771	51 050	1181
2 312	2 126	1 826	265	-	41	-	31	113	5 507	1182
2 788	1 154	309	608	-	196	-	294	1 143	13 513	1183
7 752	2 171	1 780	207	18	158	4	871	4 530	25 065	1184
1 997	1 047	932	21	146	15	-	289	500	7 292	1185
3 662	3 283	2 962	112	-	119	1	233	26	18 702	1186
6 537	3 527	2 844	208	-	374	-	127	2 508	30 953	1187
14 495	2 013	1 574	223	18	149	-	-	12 315	27 340	1188
2 703	1 396	861	394	1	58	-	488	759	9 996	1189
7 211	3 178	2 575	477	-	607	-	250	3 176	18 656	1190
3 879	2 748	1 205	1 025	8	1 123	-	-	-	16 788	1191
9 287	2 622	2 051	467	292	129	-	-	6 243	17 261	1192
3 847	1 343	946	131	79	85	-	52	2 288	12 369	1193
6 486	5 418	4 810	237	-	94	-	320	654	22 529	1194
8 675	2 277	2 167	13	100	43	-	10	6 245	17 827	1195
6 076	5 551	4 394	1 070	-	89	-	126	310	20 048	1196
4 942	4 111	4 040	23	45	68	-	4	714	12 384	1197
4 636	1 344	915	383	18	344	-	250	2 681	11 683	1198
2 646	1 194	998	14	-	297	-	30	1 125	8 725	1199
14 874	7 275	5 595	1 309	-	724	-	1 274	5 601	35 708	1200
169 880	109 769	94 203	10 499	3 092	5 644	7	14 680	36 687	663 916	1201
7 895	3 476	3 384	92	680	42	-	2 698	1 000	143 987	1202
161 984	106 293	90 819	10 406	2 412	5 602	7	11 983	35 687	519 928	1203
112 918	69 698	60 288	5 954	1 976	3 995	-	9 974	27 274	358 724	1204
45 043	34 776	29 216	4 009	366	1 304	7	1 885	6 704	147 743	1205
4 024	1 819	1 315	443	70	302	-	124	1 709	13 462	1206

und Umlagen, Schuldendiensthilfen.- 4) Ohne bzw. abzüglich Steuerbeteiligungen.

Lfd. Nr.	Gemeinden und Gemeindeverbände	Einnahmen des Verwaltungshaushalts								sonstige Einnahmen des Verwaltungshaushalts
		zusammen	Steuern 4) (netto), u. steuer-ähnliche Einnahmen	Gebühren, zweckgebundene Abgaben	Einnahmen aus wirtsch. Tätigkeit	Zins-einnahmen	laufd. Übertragungen 3)			
							ins-gesamt	darunter von		
								Bund und Land	Gemeinden/Gv, Zweckverbänden u.ä	
19	20	21	22	23	24	25	26	27		
1153	Klingenberg a.Main, St.	14 554	9 421	1 335	367	15	2 918	1 648	143	498
1154	Leidersbach	8 165	4 274	807	302	-	2 544	2 520	19	238
1155	Miltenberg, St.	26 333	13 181	3 697	1 795	58	6 125	2 645	328	1 478
1156	Mömlingen	10 849	4 228	1 658	340	14	3 515	2 849	92	1 093
1157	Niedernberg	13 593	10 248	1 235	516	40	1 154	1 108	6	400
1158	Obernburg a.Main, St.	24 888	10 389	2 947	1 222	9	5 846	3 630	204	4 475
1159	Sulzbach a.Main, M.	16 245	7 102	1 714	594	-	4 761	3 873	59	2 074
1160	Wörth a.Main, St.	15 004	5 492	1 290	1 041	42	3 703	2 297	51	3 437
1161	Lkr.Main-Spessart	429 794	153 273	41 683	18 940	286	188 995	100 728	73 553	26 618
1162	Kreisverwaltung	126 993	71	8 474	1 058	41	114 446	41 588	71 126	2 902
1163	Kreisangehörige Gemeinden	302 802	153 201	33 209	17 882	245	74 548	59 140	2 427	23 716
	davon mit:									
1164	3000 und mehr Einwohnern	206 931	112 786	18 182	11 463	216	48 380	35 665	2 059	15 904
1165	1000 b.u.3000 Einwohnern	82 911	34 497	13 219	5 756	28	22 303	19 902	360	7 109
1166	unter 1000 Einwohnern	12 959	5 919	1 808	663	0	3 865	3 573	8	704
	Einzelergebnisse der Gemeinden mit 3000 und mehr Einwohnern									
1167	Arnstein, St.	14 748	8 010	1 260	643	5	4 417	4 273	33	412
1168	Eußenheim	6 446	2 512	562	365	3	2 412	2 150	73	593
1169	Frammersbach, M.	15 693	5 346	4 740	1 121	16	2 488	1 637	39	1 982
1170	Gemünden a.Main, St.	21 023	9 987	1 061	1 182	0	7 491	5 748	675	1 301
1171	Karlstadt, St.	31 752	18 861	1 481	2 008	119	8 693	6 087	139	591
1172	*Kreuzwertheim, M.	7 426	4 365	1 162	383	14	1 141	1 022	16	361
1173	Triefenstein, M.	8 240	4 247	1 202	258	-	2 087	2 018	7	446
1174	Lohr a.Main, St.	42 088	24 896	2 115	3 338	10	8 640	5 807	464	3 089
1175	Marktheidenfeld, St.	46 828	28 239	3 606	1 325	49	6 886	3 624	597	6 722
1176	*Zellingen, M.	12 687	6 323	993	840	-	4 125	3 299	17	405
1177	Lkr.Schweinfurt	342 788	115 585	29 808	9 385	505	173 078	103 558	53 516	14 428
1178	Kreisverwaltung	96 279	10	460	433	144	94 322	39 992	50 076	911
1179	Kreisangehörige Gemeinden	246 509	115 575	29 348	8 952	361	78 756	63 567	3 440	13 517
	davon mit:									
1180	3000 und mehr Einwohnern	213 314	99 158	26 271	7 488	333	67 469	53 706	3 098	12 595
1181	1000 b.u.3000 Einwohnern	29 997	14 698	2 763	1 325	28	10 418	9 079	318	764
1182	unter 1000 Einwohnern	3 198	1 719	313	140	0	869	782	24	157
	Einzelergebnisse der Gemeinden mit 3000 und mehr Einwohnern									
1183	Bergtheimfeld	10 683	5 632	999	244	2	3 579	2 516	417	227
1184	Dittelbrunn	17 313	6 517	1 605	330	2	8 485	6 279	1 072	374
1185	Euerbach	5 320	3 096	45	120	0	2 036	1 938	96	23
1186	*Gerolzhofen, St.	15 038	7 114	1 726	804	0	4 921	3 609	165	472
1187	Gochsheim	24 296	8 848	8 945	618	0	4 457	2 166	311	1 428
1188	Grafenrheinfeld	12 664	3 352	1 160	694	145	2 018	1 101	77	5 297
1189	Grettstadt	7 300	3 787	703	275	6	2 396	2 267	26	133
1190	Kolitzheim	11 440	5 464	1 381	241	113	3 604	3 051	10	637
1191	Niederwerrn	12 784	5 965	233	487	16	5 979	5 284	29	105
1192	Poppenhausen	7 926	3 863	121	186	16	3 231	2 954	271	509
1193	Röthlein	8 520	4 811	800	194	0	2 502	2 121	13	213
1194	Schonungen	15 919	7 680	1 543	688	1	5 364	4 702	41	644
1195	Schwebheim	8 855	5 406	915	391	2	1 975	1 744	0	167
1196	Sennfeld	13 915	8 748	1 962	537	1	1 904	1 270	147	764
1197	Stadtlauringen, M.	7 425	3 311	607	436	8	2 783	2 378	276	279
1198	Uchtelhausen	6 936	3 146	687	255	-	2 676	2 553	0	172
1199	Wasserlosen	6 115	2 375	629	190	0	2 666	2 366	26	254
1200	Werneck, M.	20 867	10 043	2 209	800	22	6 894	5 408	121	899
1201	Lkr.Würzburg	506 024	186 319	42 004	14 695	144	243 805	135 965	75 594	19 057
1202	Kreisverwaltung	144 582	10	422	287	22	143 360	54 255	71 730	481
1203	Kreisangehörige Gemeinden	361 442	186 309	41 582	14 408	122	100 446	81 710	3 864	18 576
	davon mit:									
1204	3000 und mehr Einwohnern	249 802	134 881	26 413	9 212	94	66 314	52 910	2 288	12 888
1205	1000 b.u.3000 Einwohnern	102 016	47 540	13 931	4 784	24	30 531	25 656	1 537	5 206
1206	unter 1000 Einwohnern	9 624	3 888	1 239	413	3	3 600	3 144	39	482
	Einzelergebnisse der Gemeinden									

1) Ohne Verwaltungsgemeinschaften.- 2) Einschl. haushaltstechnischer Verrechnungen.- 3) Erstattungen, Zuweisungen u. Zuschüsse für lfd. Zwecke, allgem. Zuweisungen
*) Mitglied einer Verwaltungsgemeinschaft.

der Gemeinden 1) und Gemeindeverbände 2)
1 000 EUR -

Einnahmen des Vermögenshaushalts									Brutto-Einnahmen (Verwaltungs- und Vermögens- haushalt zusammen) 4)	Lfd. Nr.
zusammen	Darlehens- rück- flüsse	Ver- äußerung von Vermögen	Beiträge und ähnliche Entgelte	Zuweisungen u. Zuschüsse für Investitionen		Schuldenaufnahmen		sonstige Einnahmen des Vermögens- haushalts		
				ins- gesamt	dar.: von Bund und Land	öffent- licher Bereich	Kredit- markt- mittel Inn. Darl.			
28	29	30	31	32	33	34	35	36	37	
5 774	-	382	43	326	318	-	-	5 023	20 328	1153
3 950	-	4	2	163	163	-	-	3 782	12 116	1154
8 854	-	611	87	3 177	3 077	-	-	4 979	35 187	1155
4 660	-	45	6	523	513	-	-	4 086	15 508	1156
125	-	3	5	117	94	-	-	-	13 718	1157
11 289	-	611	17	607	522	-	-	10 055	36 178	1158
4 352	-	100	94	222	222	-	-	3 936	20 597	1159
5 641	53	98	10	951	928	-	2 500	2 029	20 645	1160
125 243	412	8 197	4 241	21 135	17 688	400	6 739	84 118	555 037	1161
3 717	-	118	-	2 685	2 639	-	914	-	130 710	1162
121 526	412	8 079	4 241	18 450	15 048	400	5 825	84 118	424 328	1163
70 393	12	5 807	1 562	10 526	7 461	-	2 425	50 061	277 324	1164
46 427	400	1 869	2 655	6 483	6 376	400	3 400	31 220	129 338	1165
4 706	-	403	25	1 440	1 212	-	-	2 838	17 665	1166
3 999	-	15	80	1 350	802	-	-	2 555	18 747	1167
1 882	-	72	53	601	593	-	-	1 157	8 329	1168
2 087	-	102	65	193	193	-	-	1 726	17 779	1169
5 371	1	13	-	1 694	782	-	425	3 239	26 394	1170
12 656	4	1 438	163	3 087	1 875	-	2 000	5 964	44 409	1171
3 837	-	1 466	281	501	501	-	-	1 589	11 263	1172
4 997	-	17	71	1 121	780	-	-	3 788	13 238	1173
8 062	7	94	84	605	559	-	-	7 273	50 151	1174
20 636	-	2 478	726	1 183	1 183	-	-	16 248	67 463	1175
6 865	-	112	39	192	192	-	-	6 521	19 552	1176
139 916	553	12 768	4 388	15 824	14 982	-	1 000	105 383	482 705	1177
3 397	330	973	-	2 093	2 084	-	-	-	99 676	1178
136 520	222	11 795	4 388	13 731	12 898	-	1 000	105 383	383 029	1179
113 187	216	10 359	3 012	9 521	8 912	-	-	90 078	326 501	1180
21 050	6	1 205	1 132	3 916	3 715	-	1 000	13 791	51 047	1181
2 283	-	231	245	293	270	-	-	1 514	5 482	1182
2 832	-	15	-	278	208	-	-	2 539	13 515	1183
7 766	1	1 765	30	251	226	-	-	5 719	25 079	1184
3 372	-	881	575	238	238	-	-	1 679	8 692	1185
4 493	-	392	162	700	700	-	-	3 240	19 531	1186
6 458	1	514	123	994	994	-	-	4 826	30 753	1187
14 495	119	1	26	77	77	-	-	14 272	27 160	1188
2 734	-	818	144	186	183	-	-	1 586	10 034	1189
7 343	-	249	423	443	430	-	-	6 228	18 782	1190
3 881	2	12	4	217	217	-	-	3 646	16 664	1191
8 562	-	66	173	377	377	-	-	7 947	16 488	1192
4 354	63	728	10	650	433	-	-	2 902	12 874	1193
5 389	-	286	105	1 668	1 638	-	-	3 330	21 307	1194
8 352	-	245	20	133	133	-	-	7 955	17 208	1195
6 111	1	-	23	285	61	-	-	5 802	20 025	1196
4 904	25	671	302	1 609	1 589	-	-	2 297	12 329	1197
4 637	-	214	5	275	273	-	-	4 142	11 573	1198
2 605	-	112	14	763	760	-	-	1 715	8 719	1199
14 900	4	3 389	875	380	376	-	-	10 252	35 767	1200
170 701	358	27 913	9 314	35 506	31 634	-	15 982	81 628	676 724	1201
3 116	1	60	-	3 055	3 049	-	-	-	147 698	1202
167 584	357	27 852	9 314	32 451	28 585	-	15 982	81 628	529 027	1203
119 044	355	21 354	8 455	20 012	17 509	-	15 982	52 886	368 845	1204
44 538	2	6 253	609	10 734	9 507	-	0	26 941	146 554	1205
4 003	-	245	250	1 706	1 570	-	-	1 801	13 627	1206

und Umlagen, Schuldendiensthilfen.- 4) Ohne bzw. abzüglich Steuerbeteiligungen.

Lfd. Nr.	Gemeinden und Gemeindeverbände	Einwohner am 30.6. des Berichtsjahres	Ausgaben des Verwaltungshaushalts						Sonstige Ausgaben des Verwaltungshaushalts
			zusammen 4)	Personal- ausgaben	Laufender Sach- aufwand	Zins- ausgaben	Laufende Übertragungen 3) an		
							öffent- lichen Bereich	andere Bereiche	
1	2	3	4	5	6	7	8		
mit 3000 und mehr Einwohnern									
1207	*Bergtheim	3 810	7 071	798	798	78	2 657	1 205	1 534
1208	*Eibelstadt, St.	3 052	9 908	746	1 156	45	2 277	2 271	3 412
1209	Eisingen	3 400	6 328	1 092	840	25	1 902	1 178	1 292
1210	*Estenfeld	5 220	16 986	1 033	1 879	62	3 664	3 355	6 993
1211	Gerbrunn	6 448	14 926	2 425	2 385	137	2 798	3 373	3 808
1212	*Giebelstadt, M.	5 510	11 668	1 087	2 285	4	4 021	2 944	1 328
1213	Güntersleben	4 501	9 175	3 339	1 388	12	1 653	747	2 035
1214	*Hettstadt	3 552	7 028	1 392	812	20	2 209	1 067	1 527
1215	Höchberg, M.	9 392	22 500	4 216	5 602	11	4 993	3 858	3 822
1216	Kürnach	4 767	10 771	1 430	1 619	63	2 565	2 521	2 573
1217	*Margetshöchheim	3 091	6 134	589	948	15	2 176	831	1 575
1218	Ochsenfurt, St.	11 371	23 449	6 872	4 305	183	5 388	2 490	4 211
1219	Randersacker, M.	3 387	7 480	2 303	1 530	45	1 670	143	1 789
1220	Reichenberg, M.	4 136	10 473	2 533	2 446	33	1 795	1 333	2 333
1221	Rimpar, M.	7 711	16 110	5 665	3 499	222	3 666	926	2 133
1222	Rottendorf	5 318	15 009	2 398	2 001	-	4 813	2 082	3 715
1223	Leinach	3 123	5 564	1 040	1 050	46	1 328	958	1 142
1224	Unterpleichfeld	3 036	6 830	2 178	958	37	1 946	603	1 107
1225	Veitshöchheim	9 574	18 060	5 082	4 857	16	3 715	4 389	-
1226	Waldbüttelbrunn	4 873	11 529	1 962	1 978	3	3 716	2 514	1 355
1227	Zell a.Main, M.	4 404	8 806	1 597	1 235	-	1 674	2 076	2 224
Reg.Bez. Schwaben									
1228	Bezirksverwaltung	1 894 258	815 152	29 236	10 640	29	42 599	723 980	8 668
1229	Kreisfreie Städte	452 090	1 406 377	450 166	256 494	10 732	188 362	366 406	134 218
1230	Augsburg	295 511	944 803	308 304	157 340	9 605	124 782	259 882	84 889
1231	Kaufbeuren	44 015	124 520	36 835	35 196	339	15 055	37 095	-
1232	Kempton (Allgäu)	68 635	193 411	57 224	31 972	32	28 791	52 837	22 556
1233	Memmingen	43 929	143 643	47 803	31 986	755	19 734	16 592	26 773
1234	Landkreise und ihre Gemeinden	1 442 168	4 628 884	891 335	797 616	22 493	1 463 056	737 031	717 354
1235	Kreisverwaltungen	1 442 168	1 403 696	226 213	209 536	3 277	492 201	344 055	128 413
1236	Kreisangehörige Gemeinden	1 442 168	3 225 188	665 122	588 080	19 216	970 855	392 975	588 941
1237	Reg.Bez. Schwaben zusammen	1 894 258	6 850 414	1 370 737	1 064 751	33 253	1 694 016	1 827 417	860 240
1238	Lkr.Aichach-Friedberg	133 998	421 318	76 725	56 139	1 415	127 554	77 735	81 749
1239	Kreisverwaltung	133 998	126 600	19 025	13 287	115	41 696	36 569	15 908
1240	Kreisangehörige Gemeinden	133 998	294 718	57 700	42 852	1 300	85 858	41 166	65 841
davon mit:									
1241	3000 und mehr Einwohnern	110 666	246 012	49 581	35 769	1 251	67 786	36 634	54 991
1242	1000 b.u.3000 Einwohnern	22 373	44 723	7 791	6 708	49	16 697	4 484	8 995
1243	unter 1000 Einwohnern	959	3 983	329	375	-	1 375	48	1 855
Einzelergebnisse der Gemeinden mit 3000 und mehr Einwohnern									
1244	Affing	5 465	13 432	3 767	1 873	31	3 307	697	3 758
1245	Aichach, St.	21 418	46 061	12 138	8 176	147	12 210	5 804	7 587
1246	*Aindling, M.	4 476	8 139	686	992	24	3 479	1 542	1 417
1247	*Dasing	5 752	13 854	3 957	2 259	123	4 113	225	3 177
1248	Friedberg, St.	29 829	73 226	12 998	8 327	349	16 247	16 105	19 199
1249	Kissing	11 599	24 503	4 406	3 602	387	6 962	4 064	5 082
1250	*Kühbach, M.	4 324	9 046	459	918	21	2 827	1 072	3 749
1251	Merching	3 196	7 602	950	735	5	2 105	813	2 995
1252	*Mering, M.	14 684	30 612	4 804	4 938	118	10 365	4 632	5 754
1253	*Pöttmes, M.	6 809	13 088	3 672	2 379	45	4 696	1 551	746
1254	Ried	3 114	6 450	1 744	1 572	1	1 475	129	1 528
1255	Lkr.Augsburg	252 482	780 748	151 991	144 575	2 367	253 196	128 123	100 496
1256	Kreisverwaltung	252 482	257 266	41 164	34 705	955	87 589	64 319	28 533
1257	Kreisangehörige Gemeinden	252 482	523 482	110 827	109 870	1 412	165 607	63 804	71 963

1) Ohne Verwaltungsgemeinschaften.- 2) Einschl. haushaltstechnischer Verrechnungen.- 3) Erstattungen, Zuweisungen u. Zuschüsse für lfd. Zwecke, allgem. Zuweisungen
*) Mitglied einer Verwaltungsgemeinschaft.

der Gemeinden 1) und Gemeindeverbände 2)
1 000 EUR -

Ausgaben des Vermögenshaushalts										Brutto-Einnahmen (Verwaltungs- und Vermögens- haushalt zusammen) 4)	Lfd. Nr.
zusammen	Sachinvestitionen			Investitions- zuweis. u. Darlehen an		Tilgungen an		Sonstige Ausgaben des Vermögens- haushalts			
	ins- gesamt	darunter:		öffent- lichen Bereich	andere Bereiche	öffent- lichen Bereich	andere Bereiche				
9	10	Bau- maßnahmen	Erwerb von unbewegl. Vermögen					13	14	15	16
5 766	3 050	2 948	5	-	605	-	661	1 451	12 837	1207	
9 910	4 698	4 524	100	59	250	-	2 331	2 571	19 818	1208	
2 915	2 712	2 647	-	-	108	-	72	23	9 243	1209	
14 296	2 675	1 719	914	67	8	-	277	11 269	31 282	1210	
2 899	1 957	1 706	77	30	9	-	549	354	17 824	1211	
4 906	3 727	3 307	293	21	345	-	-	813	16 574	1212	
4 368	4 047	3 766	78	-	30	-	219	71	13 543	1213	
7 789	7 131	7 013	16	202	6	-	80	370	14 817	1214	
6 596	4 279	3 415	552	-	12	-	34	2 271	29 097	1215	
8 631	3 784	3 474	216	1 302	87	-	1 272	2 185	19 402	1216	
2 081	1 330	1 246	68	-	98	-	80	573	8 215	1217	
5 632	3 231	2 421	486	-	67	-	422	1 913	29 081	1218	
1 801	860	705	-	-	80	-	346	515	9 281	1219	
3 140	1 825	1 440	337	-	47	-	787	482	13 614	1220	
9 035	7 684	5 404	2 212	-	103	-	943	305	25 145	1221	
4 002	2 351	2 072	73	-	87	-	-	1 564	19 011	1222	
1 834	1 443	1 053	263	7	67	-	237	80	7 398	1223	
5 238	4 811	4 166	99	-	17	-	193	218	12 068	1224	
4 894	2 086	2 077	9	-	1 363	-	1 445	-	22 954	1225	
4 364	4 001	3 246	158	288	9	-	26	41	15 893	1226	
2 821	2 017	1 942	-	-	599	-	-	204	11 627	1227	
21 853	4 069	3 361	- 1	2 578	1 152	4	325	13 725	837 005	1228	
279 984	167 820	135 261	17 276	2 873	38 182	25	46 686	24 399	1 686 362	1229	
169 350	92 242	76 236	5 156	371	17 076	-	40 791	18 871	1 114 153	1230	
32 906	28 092	24 487	3 605	-	1 845	20	2 949	-	157 427	1231	
38 031	28 390	18 835	6 918	2 502	1 919	-	1 666	3 555	231 442	1232	
39 697	19 097	15 702	1 597	-	17 342	5	1 280	1 973	183 340	1233	
1 768 905	1 027 627	777 469	160 436	46 182	61 977	3 281	139 135	490 702	6 397 789	1234	
217 856	129 826	107 521	3 635	11 947	17 800	3	30 512	27 768	1 621 552	1235	
1 551 049	897 801	669 948	156 801	34 236	44 177	3 278	108 623	462 935	4 776 238	1236	
2 070 743	1 199 516	916 091	177 711	51 634	101 310	3 310	186 146	528 826	8 921 156	1237	
172 829	93 847	70 137	15 767	4 353	5 540	2	10 204	58 883	594 147	1238	
20 053	13 088	9 529	1 182	44	709	-	2 306	3 906	146 653	1239	
152 776	80 759	60 608	14 585	4 309	4 831	2	7 897	54 978	447 494	1240	
106 691	61 294	46 541	10 816	2 746	3 883	-	6 951	31 817	352 703	1241	
42 686	18 632	13 715	3 327	1 548	948	2	947	20 609	87 409	1242	
3 400	833	353	442	15	-	-	-	2 552	7 383	1243	
3 616	2 601	2 270	272	11	132	-	852	20	17 048	1244	
15 373	11 971	10 385	743	22	721	-	1 431	1 228	61 434	1245	
3 416	1 202	1 029	14	166	15	-	163	1 870	11 555	1246	
9 981	5 770	3 639	1 905	24	51	-	680	3 457	23 835	1247	
31 597	22 182	16 602	4 432	29	1 514	-	1 537	6 334	104 822	1248	
6 988	4 002	3 275	186	-	257	-	573	2 155	31 491	1249	
11 881	3 600	2 871	602	2 180	718	-	115	5 268	20 927	1250	
6 548	1 685	1 451	23	-	77	-	87	4 700	14 150	1251	
10 258	4 641	2 373	1 954	300	285	-	997	4 035	40 870	1252	
4 105	2 015	1 728	48	14	83	-	515	1 478	17 193	1253	
2 928	1 625	918	637	-	32	-	-	1 271	9 378	1254	
276 031	165 182	122 852	27 972	3 262	11 742	2 341	20 004	73 501	1 056 779	1255	
34 706	14 603	9 515	67	1 309	3 936	-	9 309	5 549	291 972	1256	
241 325	150 579	113 337	27 905	1 953	7 806	2 341	10 694	67 952	764 807	1257	

und Umlagen, Schuldendiensthilfen.- 4) Ohne bzw. abzüglich Steuerbeteiligungen.

Lfd. Nr.	Gemeinden und Gemeindeverbände	Einnahmen des Verwaltungshaushalts								sonstige Einnahmen des Verwaltungshaushalts
		zusammen	Steuern 4) (netto), u. steuerähnliche Einnahmen	Gebühren, zweckgebundene Abgaben	Einnahmen aus wirtsch. Tätigkeit	Zins-einnahmen	laufd. Übertragungen 3)			
							ins-gesamt	darunter von		
								Bund und Land	Gemeinden/Gv, Zweckverbänden u.ä	
19	20	21	22	23	24	25	26	27		
mit 3000 und mehr Einwohnern										
1207	*Bergtheim	7 085	3 229	982	360	0	2 251	2 192	27	264
1208	*Eibelstadt, St.	9 854	5 829	950	287	0	2 187	2 096	44	602
1209	Eisingen	6 354	3 320	728	73	1	1 920	1 785	36	313
1210	*Estenfeld	16 889	9 674	1 619	348	0	2 846	1 904	0	2 402
1211	Gerbrunn	14 901	6 386	1 702	392	0	5 390	3 704	373	1 032
1212	*Giebelstadt, M.	11 332	5 480	1 217	500	13	3 530	2 528	42	593
1213	Güntersleben	9 148	3 983	1 236	234	1	3 449	2 730	6	247
1214	*Hettstadt	6 858	3 345	384	208	4	2 506	2 104	12	412
1215	Höchberg, M.	22 391	11 451	3 430	1 035	15	4 944	3 442	399	1 515
1216	Kürnach	10 698	6 002	941	403	0	2 771	2 107	12	582
1217	*Margethsöchheim	5 995	3 237	624	117	2	1 558	1 442	77	456
1218	Ochsenfurt, St.	23 020	13 692	651	908	0	7 250	4 941	142	519
1219	Randersacker, M.	7 638	3 336	1 510	195	8	2 166	1 961	25	422
1220	Reichenberg, M.	9 915	5 371	1 173	325	7	2 659	1 957	76	380
1221	Rimpar, M.	16 186	8 663	2 596	527	-	3 731	3 560	-	670
1222	Rottendorf	15 620	10 815	1 822	479	32	1 844	1 609	37	627
1223	Leinach	5 495	2 450	700	190	0	2 012	1 997	-	143
1224	Unterpleichfeld	6 788	3 207	1 092	448	0	1 863	1 598	88	178
1225	Veitshöchheim	23 518	14 405	522	1 519	0	6 353	5 136	835	719
1226	Waldbüttelbrunn	11 513	7 198	1 388	265	0	2 309	1 449	47	351
1227	Zell a.Main, M.	8 603	3 810	1 145	401	10	2 776	2 668	10	460
Reg.Bez. Schwaben										
1228	Bezirksverwaltung	814 535	-	137	2 128	790	811 235	179 417	525 928	246
1229	Kreisfreie Städte	1 399 728	616 427	94 825	57 327	1 913	597 923	486 849	53 585	31 313
1230	Augsburg	931 864	403 626	48 245	38 122	148	422 739	354 035	38 055	18 984
1231	Kaufbeuren	131 628	47 138	15 185	4 691	59	62 297	44 838	4 466	2 258
1232	Kempton (Allgäu)	192 973	95 850	10 228	3 596	1 638	77 711	63 895	5 848	3 950
1233	Memmingen	143 264	69 814	21 168	10 918	67	35 176	24 081	5 216	6 121
1234	Landkreise und ihre Gemeinden	4 698 010	1 865 453	345 797	136 795	3 276	2 173 410	1 079 847	890 162	173 279
1235	Kreisverwaltungen	1 444 356	87	19 986	10 533	467	1 396 220	484 128	851 585	17 062
1236	Kreisangehörige Gemeinden	3 253 653	1 865 366	325 811	126 262	2 808	777 189	595 719	38 577	156 216
1237	Reg.Bez. Schwaben zusammen	6 912 273	2 481 880	440 759	196 250	5 978	3 582 568	1 746 112	1 469 675	204 838
1238	Lkr.Aichach-Friedberg	421 805	169 944	24 777	10 190	29	201 199	106 235	76 649	15 666
1239	Kreisverwaltung	126 938	-	388	668	2	125 641	47 598	74 300	239
1240	Kreisangehörige Gemeinden davon mit:	294 867	169 944	24 389	9 521	27	75 558	58 637	2 350	15 427
1241	3000 und mehr Einwohnern	247 081	141 008	19 509	7 959	18	64 865	49 295	2 102	13 721
1242	1000 b.u.3000 Einwohnern	43 663	25 364	4 736	1 517	9	10 391	9 138	204	1 647
1243	unter 1000 Einwohnern	4 123	3 573	144	45	0	302	204	44	58
Einzelergebnisse der Gemeinden mit 3000 und mehr Einwohnern										
1244	Affing	13 513	6 578	1 451	326	0	3 285	2 056	443	1 873
1245	Aichach, St.	46 179	24 776	5 411	1 135	15	12 541	9 142	388	2 301
1246	*Aindling, M.	8 109	4 885	603	198	1	2 082	1 925	50	340
1247	*Dasing	13 768	8 840	1 557	413	0	2 389	1 939	189	569
1248	Friedberg, St.	73 228	43 935	1 808	3 209	1	19 539	13 624	255	4 736
1249	Kissing	24 485	15 435	2 186	397	0	5 500	4 812	408	967
1250	*Kühbach, M.	8 804	5 941	547	176	0	1 962	1 773	6	179
1251	Merching	7 559	3 702	686	518	-	1 508	1 360	124	1 145
1252	*Mering, M.	31 786	17 304	2 847	687	1	9 665	7 564	95	1 281
1253	*Pöttmes, M.	13 001	6 045	1 666	542	0	4 669	3 562	56	79
1254	Ried	6 648	3 567	747	357	0	1 725	1 538	88	251
1255	Lkr.Augsburg	789 750	319 540	44 480	21 810	958	383 565	197 679	157 185	19 398
1256	Kreisverwaltung	256 133	3	1 360	2 068	288	251 048	91 449	151 065	1 366
1257	Kreisangehörige Gemeinden	533 617	319 537	43 120	19 742	670	132 516	106 230	6 120	18 032

1) Ohne Verwaltungsgemeinschaften.- 2) Einschl. haushaltstechnischer Verrechnungen.- 3) Erstattungen, Zuweisungen u. Zuschüsse für lfd. Zwecke, allgem. Zuweisungen
*) Mitglied einer Verwaltungsgemeinschaft.

der Gemeinden 1) und Gemeindeverbände 2)
1 000 EUR -

Einnahmen des Vermögenshaushalts									Brutto-Einnahmen (Verwaltungs- und Vermögens- haushalt zusammen) 4)	Lfd. Nr.
zusammen	Darlehens- rück- flüsse	Ver- äußerung von Vermögen	Beiträge und ähnliche Entgelte	Zuweisungen u. Zuschüsse für Investitionen		Schuldenaufnahmen		sonstige Einnahmen des Vermögens- haushalts		
				ins- gesamt	dar.: von Bund und Land	öffent- licher Bereich	Kredit- markt- mittel Inn. Darl.			
28	29	30	31	32	33	34	35	36	37	
5 766	-	412	93	2 649	2 480	-	1 300	1 312	12 851	1207
9 919	300	61	173	2 347	2 329	-	3 827	3 211	19 774	1208
2 881	-	-	19	443	443	-	-	2 420	9 235	1209
15 665	-	7 519	3 078	314	306	-	-	4 753	32 554	1210
4 541	3	102	763	324	319	-	500	2 849	19 442	1211
4 902	-	527	96	3 208	1 276	-	-	1 071	16 235	1212
4 368	-	599	43	650	572	-	-	3 077	13 516	1213
7 808	-	3	169	766	726	-	3 950	2 920	14 666	1214
7 614	-	145	1 035	1 068	1 068	-	-	5 366	30 004	1215
8 631	-	3 854	211	730	730	-	1 755	2 082	19 329	1216
2 081	-	110	9	661	588	-	-	1 301	8 076	1217
7 311	-	1 195	300	1 633	1 624	-	-	4 183	30 331	1218
1 847	3	84	58	215	146	-	-	1 487	9 485	1219
3 200	-	7	60	151	151	-	-	2 982	13 115	1220
8 800	2	2 595	1 917	1 589	1 488	-	-	2 697	24 985	1221
3 705	-	301	44	110	110	-	-	3 250	19 325	1222
1 840	-	-	-	474	474	-	-	1 367	7 335	1223
5 245	-	514	143	1 641	1 641	-	2 000	947	12 033	1224
4 340	48	3 144	220	279	279	-	650	-	27 858	1225
4 344	-	65	25	312	312	-	2 000	1 942	15 857	1226
4 236	-	116	1	448	448	-	-	3 670	12 839	1227
25 676	29	321	-	488	219	-	-	24 839	840 211	1228
297 626	7 248	27 764	10 308	59 134	55 838	-	38 012	155 159	1 697 354	1229
189 597	1 352	8 789	5 025	41 638	38 978	-	29 701	103 092	1 121 461	1230
32 312	114	11 464	3 790	3 643	3 595	-	8 300	5 001	163 940	1231
41 027	5 605	1 911	526	7 913	7 659	-	-	25 073	234 000	1232
34 689	178	5 600	967	5 940	5 607	-	11	21 993	177 953	1233
1 715 305	7 601	160 339	97 365	267 106	241 056	876	115 495	1 066 523	6 413 314	1234
190 520	1 579	1 961	-	57 594	54 370	-	3 670	125 716	1 634 877	1235
1 524 785	6 022	158 378	97 365	209 512	186 686	876	111 825	940 807	4 778 438	1236
2 038 607	14 878	188 424	107 672	326 728	297 113	876	153 506	1 246 522	8 950 879	1237
179 658	22	16 975	6 786	22 125	17 185	-	10 907	122 843	601 463	1238
21 239	-	51	-	5 278	4 820	-	-	15 910	148 177	1239
158 419	22	16 923	6 786	16 847	12 364	-	10 907	106 934	453 286	1240
110 872	11	12 894	3 152	12 906	8 513	-	5 707	76 202	357 953	1241
44 136	11	3 967	3 628	3 940	3 851	-	5 200	27 390	87 799	1242
3 411	-	62	6	1	-	-	-	3 342	7 534	1243
4 672	-	229	162	141	138	-	2 231	1 909	18 185	1244
15 411	-	2 132	607	2 000	1 918	-	1 417	9 254	61 590	1245
3 444	-	475	432	153	153	-	-	2 385	11 553	1246
9 924	-	762	472	218	136	-	-	8 473	23 692	1247
34 788	4	5 099	151	6 753	3 018	-	1 080	21 700	108 015	1248
6 950	-	922	227	1 352	1 306	-	-	4 450	31 436	1249
11 883	-	581	125	296	296	-	-	10 881	20 687	1250
6 564	-	225	14	600	596	-	-	5 724	14 123	1251
10 361	7	535	495	548	286	-	-	8 776	42 148	1252
3 941	-	722	425	477	350	-	979	1 338	16 941	1253
2 935	-	1 213	41	369	317	-	-	1 313	9 582	1254
272 328	866	29 457	13 367	33 588	29 655	-	24 453	170 598	1 062 078	1255
36 783	58	81	-	8 111	6 913	-	-	28 533	292 916	1256
235 545	808	29 376	13 367	25 476	22 742	-	24 453	142 064	769 162	1257

und Umlagen, Schuldendiensthilfen.- 4) Ohne bzw. abzüglich Steuerbeteiligungen.

Lfd. Nr.	Gemeinden und Gemeindeverbände	Einwohner am 30.6. des Berichtsjahres	Ausgaben des Verwaltungshaushalts						Sonstige Ausgaben des Verwaltungshaushalts
			zusammen 4)	Personal- ausgaben	Laufender Sach- aufwand	Zins- ausgaben	Laufende Übertragungen 3) an		
							öffent- lichen Bereich	andere Bereiche	
1	2	3	4	5	6	7	8		
	davon mit:								
1258	3000 und mehr Einwohnern	211 872	443 288	97 042	96 836	1 134	136 688	54 901	56 686
1259	1000 b.u.3000 Einwohnern	38 863	77 179	13 278	12 310	236	27 524	8 897	14 934
1260	unter 1000 Einwohnern	1 747	3 016	507	723	41	1 396	6	343
	Einzelergebnisse der Gemeinden mit 3000 und mehr Einwohnern								
1261	Altenmünster	4 168	8 655	2 643	2 051	90	1 908	164	1 800
1262	Biberbach, M.	3 504	7 082	2 063	1 562	12	1 783	337	1 325
1263	Bobingen, St.	17 301	34 567	6 263	5 516	201	9 849	9 327	3 411
1264	Diedorf, M.	10 517	18 740	5 065	3 743	0	5 858	2 623	1 451
1265	Dinkelscherben, M.	6 432	13 854	2 407	2 749	135	3 995	2 452	2 116
1266	Fischach, M.	4 836	11 779	2 401	1 902	82	5 079	1 994	320
1267	Gablingen	4 753	10 583	1 429	2 021	96	2 409	1 944	2 684
1268	Gersthofen, St.	22 575	66 160	15 943	13 718	-	16 771	8 241	11 488
1269	*Gessertshausen	4 346	9 352	1 890	1 677	34	3 193	398	2 160
1270	Graben	4 051	8 280	2 459	1 295	19	3 035	101	1 371
1271	*Großaitingen	5 180	9 374	1 811	1 344	-	3 736	1 337	1 146
1272	Königsbrunn, St.	28 043	41 501	9 294	16 032	81	15 977	117	-
1273	*Langerringen	3 866	6 578	1 505	977	61	2 494	85	1 457
1274	Langweid a.Lech	8 173	16 477	2 513	9 534	40	4 299	90	-
1275	Meitingen, M.	11 652	30 635	7 663	4 880	66	7 708	3 074	7 245
1276	Neusäß, St.	22 106	50 443	9 021	8 752	1	15 286	9 122	8 261
1277	Schwabmünchen, St.	14 175	32 014	5 973	6 069	40	9 119	7 790	3 022
1278	Stadtbergen, St.	15 050	22 803	7 052	5 348	71	8 703	1 629	-
1279	Thierhaupten, M.	4 027	8 206	1 686	1 835	22	2 410	1 503	749
1280	*Untermeitingen	6 936	13 855	3 305	1 771	38	4 888	627	3 226
1281	*Welden, M.	3 813	7 507	518	1 341	23	2 850	1 398	1 378
1282	Zusmarshausen, M.	6 368	14 844	4 140	2 718	23	5 338	550	2 076
1283	Lkr.Dillingen a.d.Donau	96 387	321 169	55 106	49 546	2 071	108 280	54 031	52 137
1284	Kreisverwaltung	96 387	111 796	15 748	15 004	739	31 200	31 389	17 715
1285	Kreisangehörige Gemeinden	96 387	209 373	39 358	34 541	1 331	77 080	22 641	34 422
	davon mit:								
1286	3000 und mehr Einwohnern	71 062	159 999	32 271	27 979	979	56 239	18 432	24 099
1287	1000 b.u.3000 Einwohnern	23 604	45 960	6 651	6 081	342	19 230	4 040	9 616
1288	unter 1000 Einwohnern	1 721	3 414	436	481	10	1 610	170	706
	Einzelergebnisse der Gemeinden mit 3000 und mehr Einwohnern								
1289	Bissingen, M.	3 679	8 380	1 918	1 396	42	3 994	625	404
1290	Buttenwiesen	5 947	13 379	2 811	3 040	44	3 535	1 318	2 631
1291	Dillingen/Donau, GKSt.	19 020	40 077	11 598	8 596	2	11 434	4 477	3 969
1292	*Gundelfingen/Donau, St.	7 841	21 106	2 130	2 877	123	10 585	3 875	1 516
1293	*Höchstädt/Donau, St.	6 750	13 290	1 537	1 382	79	4 882	2 621	2 788
1294	*Holzheim	3 670	6 371	1 120	894	-	2 726	415	1 215
1295	Lauingen (Donau), St.	11 055	23 138	6 004	5 372	376	6 738	1 652	2 995
1296	*Syrgenstein	3 716	7 440	1 081	1 021	3	3 348	215	1 773
1297	*Wertingen, St.	9 384	26 820	4 072	3 400	310	8 997	3 233	6 807
1298	Lkr.Günzburg	126 678	391 315	76 001	63 424	1 008	118 719	67 149	65 014
1299	Kreisverwaltung	126 678	110 482	23 066	16 154	85	37 406	33 772	-
1300	Kreisangehörige Gemeinden	126 678	280 833	52 936	47 271	924	81 313	33 377	65 014
	davon mit:								
1301	3000 und mehr Einwohnern	103 017	221 543	47 155	39 732	753	63 691	28 652	41 561
1302	1000 b.u.3000 Einwohnern	19 844	53 019	5 029	6 491	168	14 725	4 302	22 303
1303	unter 1000 Einwohnern	3 817	6 271	751	1 047	2	2 897	423	1 151
	Einzelergebnisse der Gemeinden mit 3000 und mehr Einwohnern								
1305	Bibertal	4 869	9 476	1 217	1 606	32	2 243	1 363	3 014
1306	Burgau, St.	9 989	25 969	5 402	4 782	15	6 790	1 737	7 243
1307	Burtenbach, M.	3 509	5 981	1 488	1 039	16	2 710	533	196
1308	Günzburg, GKSt.	21 097	44 843	11 864	7 057	134	11 749	7 380	6 659
1309	*Ichenhausen, St.	9 192	16 527	4 217	2 600	14	6 259	2 800	638
1310	Jettingen-Scheppach, M.	7 119	17 523	3 438	3 024	200	4 589	1 055	5 216
1311	Kammeltal	3 317	6 729	1 931	1 793	26	1 750	560	670
1312	*Kötz	3 243	7 514	559	651	10	2 692	790	2 812

1) Ohne Verwaltungsgemeinschaften.- 2) Einschl. haushaltstechnischer Verrechnungen.- 3) Erstattungen, Zuweisungen u. Zuschüsse für lfd. Zwecke, allgem. Zuweisungen
*) Mitglied einer Verwaltungsgemeinschaft.

der Gemeinden 1) und Gemeindeverbände 2)
1 000 EUR -

zusammen	Ausgaben des Vermögenshaushalts								Brutto-Einnahmen (Verwaltungs- und Vermögens- haushalt zusammen) 4)	Lfd. Nr.
	ins- gesamt	Sachinvestitionen		Investitions- zuweis. u. Darlehen an		Tilgungen an		Sonstige Ausgaben des Vermögens- haushalts		
		Bau- maßnahmen	Erwerb von unbewegl. Vermögen	öffent- lichen Bereich	andere Bereiche	öffent- lichen Bereich	andere Bereiche			
9	10	11	12	13	14	15	16	17	18	
156 441	114 515	84 474	22 453	1 366	7 069	2 341	7 575	23 576	599 729	1258
79 962	34 420	27 446	5 338	559	622	-	2 931	41 430	157 141	1259
4 922	1 643	1 417	113	28	115	-	188	2 946	7 937	1260
3 890	2 614	1 491	661	-	14	2	377	882	12 544	1261
4 315	2 684	2 069	447	-	260	-	19	1 353	11 398	1262
9 910	7 988	6 274	1 263	-	476	-	1 445	1	44 478	1263
7 812	4 626	2 959	1 062	158	40	-	138	2 849	26 552	1264
7 435	6 143	5 769	199	-	46	-	840	407	21 289	1265
3 007	2 393	1 162	947	-	194	-	355	65	14 786	1266
2 286	1 286	802	391	4	24	-	434	539	12 869	1267
26 219	22 756	14 720	6 236	55	3 240	-	-	168	92 379	1268
8 630	3 851	3 436	18	132	9	-	134	4 505	17 983	1269
5 996	2 555	1 948	224	-	14	37	321	3 069	14 276	1270
4 431	2 991	1 884	936	116	4	-	-	1 320	13 805	1271
9 463	8 160	6 364	1 796	-	362	-	193	748	50 963	1272
2 363	1 923	1 395	333	32	19	-	340	49	8 941	1273
7 435	7 213	6 110	1 102	-	-	-	222	-	23 912	1274
10 454	8 762	6 255	2 045	-	413	-	781	498	41 089	1275
7 120	5 054	2 568	1 881	403	96	-	14	1 553	57 563	1276
8 168	6 296	5 222	393	176	863	-	821	11	40 182	1277
3 618	1 188	-	1 134	30	50	2 302	48	-	26 420	1278
4 229	3 731	3 138	435	-	26	-	404	68	12 435	1279
9 945	5 534	5 307	159	-	-	-	147	4 264	23 800	1280
3 140	1 423	1 309	25	139	13	-	337	1 229	10 648	1281
6 575	5 344	4 291	765	122	905	-	205	0	21 419	1282
105 094	60 088	47 119	8 187	1 646	2 845	3	12 133	28 379	426 263	1283
17 417	10 795	9 507	20	25	146	-	3 152	3 300	129 213	1284
87 676	49 293	37 612	8 168	1 621	2 699	3	8 981	25 079	297 049	1285
55 371	34 253	26 847	4 868	998	2 297	-	7 754	10 070	215 370	1286
30 592	14 182	10 185	3 065	589	402	3	1 112	14 304	76 552	1287
1 713	858	580	234	35	-	-	115	705	5 127	1288
2 837	2 315	1 553	621	46	220	-	224	33	11 217	1289
4 565	3 364	2 817	275	56	330	-	816	-	17 944	1290
11 983	9 822	8 810	298	124	159	-	44	1 834	52 060	1291
4 525	3 593	3 066	59	-	140	-	641	151	25 632	1292
5 324	2 394	1 767	559	-	358	-	1 624	947	18 613	1293
3 774	2 348	1 472	736	191	29	-	-	1 206	10 145	1294
9 046	3 643	2 760	663	425	803	-	2 882	1 295	32 184	1295
2 922	486	444	39	60	13	-	99	2 263	10 362	1296
10 394	6 287	4 157	1 619	96	245	-	1 425	2 341	37 214	1297
157 562	101 361	83 632	10 708	3 117	6 208	850	6 555	39 472	548 877	1298
27 917	20 614	19 270	17	682	4 266	-	2 355	-	138 399	1299
129 645	80 746	64 362	10 691	2 435	1 942	850	4 200	39 472	410 478	1300
87 644	58 751	45 252	8 712	448	1 673	-	3 806	22 965	309 187	1301
37 153	18 358	15 663	1 876	1 680	225	850	384	15 655	90 172	1302
4 848	3 637	3 447	103	307	44	-	10	851	11 119	1303
3 456	1 977	1 616	274	-	13	-	168	1 296	12 931	1305
6 261	4 340	2 744	603	6	142	-	235	1 538	32 229	1306
8 247	2 321	2 164	1	-	53	-	-	5 873	14 228	1307
13 766	12 264	9 524	1 856	109	992	-	300	100	58 610	1308
3 021	2 843	1 661	788	75	34	-	60	8	19 548	1309
7 281	4 211	3 319	156	-	33	-	725	2 312	24 804	1310
4 030	3 749	3 599	64	10	30	-	241	-	10 759	1311
3 728	2 225	1 621	592	35	-	-	77	1 391	11 243	1312

und Umlagen, Schuldendiensthilfen.- 4) Ohne bzw. abzüglich Steuerbeteiligungen.

Lfd. Nr.	Gemeinden und Gemeindeverbände	Einnahmen des Verwaltungshaushalts								sonstige Einnahmen des Verwaltungshaushalts
		zusammen	Steuern 4) (netto), u. steuer-ähnliche Einnahmen	Ge-bühren, zweck-gebundene Abgaben	Einnahmen aus wirtsch. Tätig-keit	Zins-einnahmen	laufd. Übertragungen 3)			
							ins-gesamt	darunter von		
								Bund und Land	Gemeinden/Gv, Zweck-verbänden u.ä	
19	20	21	22	23	24	25	26	27		
	davon mit:									
1258	3000 und mehr Einwohnern	454 219	273 261	35 811	17 134	615	112 006	88 769	4 854	15 392
1259	1000 b.u.3000 Einwohnern	76 406	44 291	7 058	2 518	50	19 904	16 881	1 258	2 584
1260	unter 1000 Einwohnern	2 993	1 985	250	90	6	606	581	8	55
	Einzelergebnisse der Gemeinden mit 3000 und mehr Einwohnern									
1261	Altenmünster	8 678	3 842	1 119	268	1	2 891	2 432	229	558
1262	Biberbach, M.	7 042	3 441	1 057	247	0	2 064	1 822	8	233
1263	Bobingen, St.	34 532	18 491	1 510	1 990	11	11 924	8 113	309	607
1264	Diedorf, M.	18 567	12 167	739	356	-	5 228	4 989	73	77
1265	Dinkelscherben, M.	13 856	7 011	1 958	364	1	3 574	2 933	154	948
1266	Fischach, M.	11 773	7 482	1 140	867	0	1 834	1 480	163	450
1267	Gablingen	10 585	5 280	1 324	247	53	2 718	2 444	23	963
1268	Gersthofen, St.	66 110	46 355	6 287	2 762	395	9 032	6 912	1 371	1 279
1269	*Gessertshausen	9 250	4 715	1 373	195	6	2 388	2 231	23	573
1270	Graben	8 246	5 626	409	302	0	1 816	1 690	77	94
1271	*Großaitingen	9 467	5 318	1 004	373	3	2 553	1 789	304	216
1272	Königsbrunn, St.	49 408	31 585	860	1 119	4	15 583	14 892	464	258
1273	*Langerringen	6 634	4 182	650	156	2	1 496	1 477	18	148
1274	Langweid a.Lech	16 228	9 117	1 813	290	7	4 596	4 460	76	404
1275	Meitingen, M.	31 461	19 932	2 182	1 140	46	6 962	3 926	268	1 199
1276	Neusäß, St.	50 379	27 212	3 558	2 753	68	13 211	8 910	373	3 578
1277	Schwabmünchen, St.	31 975	17 951	3 005	980	2	8 271	4 053	273	1 765
1278	Stadtbergen, St.	25 972	16 993	1 694	930	15	5 988	5 912	71	352
1279	Thierhaupten, M.	8 213	5 304	565	402	0	1 746	1 302	87	196
1280	*Untermeitingen	13 794	7 029	814	960	0	4 298	3 708	419	693
1281	*Welden, M.	7 484	4 424	830	189	0	1 846	1 792	9	195
1282	Zusmarshausen, M.	14 567	9 805	1 922	246	1	1 985	1 503	61	607
1283	Lkr.Dillingen a.d.Donau	320 086	119 971	22 949	8 984	135	153 961	69 167	69 281	14 086
1284	Kreisverwaltung	109 645	-	857	953	-	105 123	33 141	66 405	2 712
1285	Kreisangehörige Gemeinden	210 441	119 971	22 092	8 031	135	48 838	36 026	2 875	11 374
	davon mit:									
1286	3000 und mehr Einwohnern	161 255	93 667	16 677	6 224	126	35 267	25 277	2 106	9 293
1287	1000 b.u.3000 Einwohnern	45 799	24 398	4 997	1 732	9	12 818	10 127	758	1 845
1288	unter 1000 Einwohnern	3 387	1 905	418	75	0	753	622	12	236
	Einzelergebnisse der Gemeinden mit 3000 und mehr Einwohnern									
1289	Bissingen, M.	8 284	5 267	1 337	162	2	1 177	930	45	340
1290	Buttenwiesen	13 524	7 242	1 718	289	0	2 523	1 992	52	1 752
1291	Dillingen/Donau, GKSt.	40 652	22 278	3 625	1 945	47	9 603	8 168	367	3 154
1292	*Gundelfingen/Donau, St.	21 078	12 681	2 592	684	27	3 744	1 870	120	1 350
1293	*Höchstädt/Donau, St.	13 303	7 336	1 128	392	19	4 206	2 999	199	222
1294	*Holzheim	6 369	3 434	561	213	0	1 946	1 515	9	214
1295	Lauingen (Donau), St.	23 316	13 761	2 211	1 167	19	5 481	4 069	691	678
1296	*Syrgenstein	7 446	3 649	1 012	287	-	1 982	1 654	111	515
1297	*Wertingen, St.	27 284	18 021	2 493	1 085	13	4 605	2 081	512	1 067
1298	Lkr.Günzburg	410 069	158 153	24 511	11 844	266	201 397	103 469	71 911	13 899
1299	Kreisverwaltung	128 163	3	35	694	87	127 190	45 364	68 752	155
1300	Kreisangehörige Gemeinden	281 906	158 150	24 476	11 151	178	74 207	58 106	3 159	13 744
	davon mit:									
1301	3000 und mehr Einwohnern	222 485	128 826	20 416	7 644	100	53 877	39 928	2 686	11 622
1302	1000 b.u.3000 Einwohnern	53 083	26 050	3 416	3 298	68	18 264	16 223	455	1 988
1303	unter 1000 Einwohnern	6 337	3 275	643	209	10	2 066	1 954	19	134
	Einzelergebnisse der Gemeinden mit 3000 und mehr Einwohnern									
1305	Bibertal	9 459	4 698	1 219	640	-	2 502	2 497	2	400
1306	Burgau, St.	25 918	17 006	2 999	798	-	3 062	2 378	170	2 053
1307	Burtenbach, M.	5 980	3 766	680	220	37	1 072	957	59	206
1308	Günzburg, GKSt.	44 962	28 127	2 134	1 866	33	11 940	9 025	401	862
1309	*Ichenhausen, St.	18 503	9 150	1 436	679	8	6 551	3 720	600	680
1310	Jettingen-Scheppach, M.	17 507	11 442	2 194	298	3	2 364	1 877	149	1 207
1311	Kammeltal	6 757	2 952	920	136	0	2 346	1 866	15	402
1312	*Kötz	7 560	5 134	668	150	0	1 327	1 256	4	281

1) Ohne Verwaltungsgemeinschaften.- 2) Einschl. haushaltstechnischer Verrechnungen.- 3) Erstattungen, Zuweisungen u. Zuschüsse für lfd. Zwecke, allgem. Zuweisungen
*) Mitglied einer Verwaltungsgemeinschaft.

der Gemeinden 1) und Gemeindeverbände 2)
1 000 EUR -

Einnahmen des Vermögenshaushalts									Brutto-Einnahmen (Verwaltungs- und Vermögens- haushalt zusammen) 4)	Lfd. Nr.
zusammen	Darlehens- rück- flüsse	Ver- äußerung von Vermögen	Beiträge und ähnliche Entgelte	Zuweisungen u. Zuschüsse für Investitionen		Schuldenaufnahmen		sonstige Einnahmen des Vermögens- haushalts		
				ins- gesamt	dar.: von Bund und Land	öffent- licher Bereich	Kredit- marktmittel Inn. Darl.			
28	29	30	31	32	33	34	35	36	37	
148 736	498	17 569	7 184	18 294	15 597	-	16 833	88 358	602 955	1258
82 150	310	11 723	6 072	6 762	6 741	-	6 835	50 449	158 556	1259
4 659	-	84	111	421	403	-	785	3 257	7 651	1260
3 350	12	364	296	472	472	-	-	2 207	12 028	1261
4 312	-	35	27	451	445	-	500	3 298	11 353	1262
9 934	46	572	227	2 183	1 063	-	1 000	5 907	44 466	1263
7 812	-	10	80	300	295	-	1 000	6 422	26 379	1264
7 483	8	3	860	2 124	1 287	-	1 345	3 143	21 338	1265
2 783	1	1 705	401	504	429	-	-	172	14 556	1266
2 658	-	179	181	463	463	-	-	1 836	13 243	1267
25 313	53	221	284	941	927	-	-	23 814	91 423	1268
8 630	-	23	48	548	548	-	-	8 012	17 880	1269
5 975	-	1 966	445	186	186	-	-	3 379	14 222	1270
3 980	5	334	543	353	353	-	-	2 745	13 447	1271
9 986	32	9	-	1 946	1 893	-	8 000	-	59 394	1272
3 955	2	90	483	428	299	-	1 488	1 464	10 589	1273
4 352	25	262	175	1 390	1 340	-	2 500	-	20 580	1274
11 681	29	3 387	1 352	399	399	-	-	6 514	43 141	1275
7 729	233	1 294	174	1 038	1 020	-	-	4 990	58 108	1276
7 110	4	838	205	765	655	-	-	5 297	39 085	1277
1 148	1	58	518	572	533	-	-	-	27 120	1278
4 106	-	3	36	629	590	-	1 000	2 438	12 318	1279
9 899	45	6 056	300	901	901	-	-	2 596	23 692	1280
3 166	-	156	343	210	210	-	-	2 457	10 650	1281
3 375	4	4	208	1 492	1 289	-	-	1 667	17 942	1282
116 651	48	14 546	8 788	13 860	12 550	-	13 008	66 401	436 737	1283
21 999	-	66	-	2 914	2 458	-	2 270	16 750	131 644	1284
94 652	48	14 480	8 788	10 947	10 092	-	10 738	49 651	305 093	1285
59 354	46	10 460	5 464	6 855	6 214	-	8 468	28 062	220 609	1286
33 337	2	3 903	2 912	3 831	3 617	-	2 270	20 419	79 136	1287
1 960	-	117	412	261	260	-	-	1 170	5 347	1288
2 604	-	111	349	162	152	-	800	1 183	10 888	1289
5 803	-	72	61	436	436	-	2 000	3 234	19 327	1290
11 037	2	3 006	808	909	809	-	3 100	3 212	51 689	1291
3 871	-	619	805	587	555	-	337	1 523	24 949	1292
6 186	-	338	248	699	676	-	1 131	3 771	19 490	1293
3 774	1	91	58	401	401	-	-	3 223	10 143	1294
8 531	-	988	805	3 265	2 794	-	1 100	2 374	31 847	1295
3 960	-	2 283	132	229	225	-	-	1 316	11 406	1296
13 588	43	2 952	2 198	168	168	-	-	8 227	40 871	1297
136 389	1 651	10 519	8 361	23 181	21 533	850	9 210	82 617	546 458	1298
7 525	1 438	22	-	4 664	4 663	-	1 400	-	135 688	1299
128 865	213	10 497	8 361	18 517	16 870	850	7 810	82 617	410 770	1300
83 577	163	7 430	5 317	9 648	8 657	-	5 340	55 680	306 063	1301
40 389	43	2 896	2 852	6 730	6 707	850	1 970	25 047	93 473	1302
4 898	7	171	191	2 139	1 507	-	500	1 890	11 235	1303
3 282	-	121	316	173	171	-	-	2 672	12 741	1305
6 262	-	94	19	580	441	-	-	5 569	32 180	1306
8 248	132	897	23	411	411	-	-	6 785	14 228	1307
12 437	4	896	107	2 978	2 845	-	-	8 452	57 399	1308
922	-	438	169	307	191	-	-	8	19 425	1309
7 283	-	12	- 27	343	306	-	-	6 955	24 790	1310
4 017	-	23	20	248	248	-	1 240	2 486	10 774	1311
3 152	-	117	95	253	191	-	-	2 686	10 712	1312

und Umlagen, Schuldendiensthilfen.- 4) Ohne bzw. abzüglich Steuerbeteiligungen.

Lfd. Nr.	Gemeinden und Gemeindeverbände	Einwohner am 30.6. des Berichtsjahres	Ausgaben des Verwaltungshaushalts						Sonstige Ausgaben des Verwaltungshaushalts
			zusammen 4)	Personal- ausgaben	Laufender Sach- aufwand	Zins- ausgaben	Laufende Übertragungen 3) an		
							öffent- lichen Bereich	andere Bereiche	
1	2	3	4	5	6	7	8		
1313	Krumbach(Schwaben), St.	13 443	28 796	6 725	7 015	101	6 982	3 847	4 126
1314	Leipheim, St.	7 224	17 520	5 290	4 887	139	4 072	1 584	1 547
1315	Neuburg a.d.Kammell, M.	3 118	6 655	812	843	31	1 792	1 074	2 103
1316	*Offingen, M.	4 254	9 223	633	1 253	1	3 838	2 092	1 406
1317	*Thannhausen, St.	6 288	13 366	1 167	1 285	1	4 745	3 233	2 935
1318	*Ziemetshausen, M.	3 089	6 175	1 674	736	25	1 977	169	1 595
1319	Lkr.Neu-Ulm	174 722	586 979	118 398	101 314	2 095	178 169	128 993	58 010
1320	Kreisverwaltung	174 722	160 114	23 180	27 321	375	59 489	49 750	-
1321	Kreisangehörige Gemeinden davon mit:	174 722	426 865	95 217	73 994	1 720	118 681	79 243	58 010
1322	3000 und mehr Einwohnern	165 707	408 130	91 340	70 310	1 660	112 748	77 488	54 583
1323	1000 b.u.3000 Einwohnern	7 186	14 856	2 967	2 997	31	4 666	1 526	2 669
1324	unter 1000 Einwohnern	1 829	3 879	910	686	29	1 266	230	758
	Einzelergebnisse der Gemeinden mit 3000 und mehr Einwohnern								
1325	*Altenstadt, M.	5 134	12 221	1 810	1 580	13	4 068	1 564	3 187
1326	Bellenberg	4 523	9 273	2 743	1 265	50	2 627	234	2 354
1327	*Buch, M.	4 004	7 641	1 706	1 111	35	3 023	162	1 604
1328	Illertissen, St.	17 473	41 637	8 561	7 537	41	11 131	9 007	5 360
1329	Nersingen	9 455	19 143	3 343	4 458	102	4 870	3 525	2 846
1330	Neu-Ulm, GKSt.	58 864	162 021	41 047	28 326	906	45 294	35 392	11 056
1331	Elchingen	9 475	20 294	3 352	4 461	5	5 206	3 947	3 323
1332	*Pfaffenhofen/Roth, M.	7 243	13 427	744	1 927	79	5 524	3 364	1 788
1333	Senden, St.	22 429	45 134	10 358	6 650	374	12 744	8 703	6 307
1334	Vöhringen, St.	13 632	34 507	7 307	6 168	45	8 292	6 446	6 249
1335	Weißenhorn, St.	13 475	42 833	10 369	6 829	11	9 969	5 145	10 510
1336	Lkr.Lindau (Bodensee)	81 989	264 796	54 821	54 171	1 604	73 555	46 066	34 580
1337	Kreisverwaltung	81 989	80 736	13 375	13 124	199	26 087	19 950	8 003
1338	Kreisangehörige Gemeinden davon mit:	81 989	184 060	41 446	41 047	1 406	47 467	26 116	26 577
1339	3000 und mehr Einwohnern	58 227	136 856	31 902	32 237	1 280	32 676	22 795	15 967
1340	1000 b.u.3000 Einwohnern	23 762	47 204	9 545	8 811	126	14 792	3 321	10 610
	Einzelergebnisse der Gemeinden mit 3000 und mehr Einwohnern								
1341	Bodolz	3 033	5 764	1 188	993	30	1 477	534	1 542
1342	Heimenkirch, M.	3 558	8 529	1 963	1 977	43	2 673	505	1 369
1343	Lindau(Bodensee), GKSt.	25 656	61 835	15 004	16 078	775	13 431	12 958	3 589
1344	Lindenberg/Allgäu, St.	11 571	25 807	5 012	3 640	273	7 129	5 175	4 578
1345	Scheidegg, M.	4 287	12 055	2 139	2 320	43	2 716	1 939	2 898
1346	Wasserburg (Bodensee)	3 835	10 124	2 403	4 907	20	2 299	494	0
1347	Weiler-Simmerberg, M.	6 287	12 742	4 193	2 322	96	2 950	1 190	1 992
1348	Lkr.Ostallgäu	140 983	434 021	87 918	82 891	3 870	142 889	52 428	64 027
1349	Kreisverwaltung	140 983	123 888	23 524	30 451	370	47 053	22 489	-
1350	Kreisangehörige Gemeinden davon mit:	140 983	310 134	64 394	52 440	3 500	95 835	29 939	64 027
1351	3000 und mehr Einwohnern	86 920	204 198	45 798	36 885	2 528	57 930	22 439	38 619
1352	1000 b.u.3000 Einwohnern	50 764	100 000	17 726	14 442	942	35 396	7 160	24 333
1353	unter 1000 Einwohnern	3 299	5 935	870	1 113	29	2 509	339	1 075
	Einzelergebnisse der Gemeinden mit 3000 und mehr Einwohnern								
1354	*Biessenhofen	4 121	8 253	1 900	1 239	14	2 856	196	2 049
1355	*Buchloe, St.	13 257	26 007	6 114	3 644	386	10 044	4 113	1 707
1356	Füssen, St.	15 618	33 891	8 935	6 647	824	7 784	5 609	4 092
1357	Germaringen	3 904	6 937	912	1 003	-	2 154	1 300	1 568
1358	Marktoberdorf, St.	18 686	43 181	12 754	8 417	592	14 412	720	6 287
1359	Mauerstetten	3 141	8 057	861	1 069	-	2 616	995	2 516
1360	Nesselwang, M.	3 686	12 711	1 289	3 260	179	1 741	2 543	3 698
1361	*Obergünzburg, M.	6 335	10 631	2 450	2 073	136	4 199	329	1 445
1362	Pfronten	8 330	26 365	5 009	4 122	223	5 919	2 974	8 119
1363	Schwangau	3 335	13 833	3 086	2 706	92	2 315	1 804	3 830
1364	*Seeg	3 002	6 695	764	1 099	68	2 127	1 221	1 415
1365	Halblech	3 505	7 637	1 725	1 606	14	1 763	637	1 892

1) Ohne Verwaltungsgemeinschaften.- 2) Einschl. haushaltstechnischer Verrechnungen.- 3) Erstattungen, Zuweisungen u. Zuschüsse für lfd. Zwecke, allgem. Zuweisungen
*) Mitglied einer Verwaltungsgemeinschaft.

der Gemeinden 1) und Gemeindeverbände 2)
1 000 EUR -

zusammen	Ausgaben des Vermögenshaushalts								Brutto-Einnahmen (Verwaltungs- und Vermögens- haushalt zusammen) 4)	Lfd. Nr.
	Sachinvestitionen			Investitions- zuweis. u. Darlehen an		Tilgungen an		Sonstige Ausgaben des Vermögens- haushalts		
	ins- gesamt	darunter:		öffent- lichen Bereich	andere Bereiche	öffent- lichen Bereich	andere Bereiche			
9	10	11	12	13	14	15	16	17	18	
6 668	5 632	4 436	699	-	60	-	639	337	35 464	1313
9 538	5 065	3 896	716	-	135	-	260	4 078	27 058	1314
2 406	1 896	359	1 440	62	4	-	146	299	9 061	1315
1 546	1 239	829	351	114	62	-	120	10	10 769	1316
4 452	4 242	3 855	263	33	68	-	20	88	17 817	1317
6 053	2 271	1 623	485	3	47	-	239	3 493	12 229	1318
169 175	102 190	72 986	18 946	4 570	9 845	-	7 598	44 972	756 154	1319
12 216	5 690	3 737	18	540	2 024	-	2 965	997	172 331	1320
156 958	96 501	69 249	18 927	4 030	7 821	-	4 633	43 974	583 824	1321
140 383	87 563	61 976	17 744	3 967	7 541	-	3 742	37 570	548 513	1322
14 086	7 535	5 996	1 140	49	217	-	719	5 566	28 942	1323
2 489	1 403	1 277	43	13	63	-	171	839	6 368	1324
12 514	6 947	5 260	1 326	5	674	-	94	4 795	24 736	1325
4 808	1 461	1 312	-	-	100	-	658	2 590	14 082	1326
9 558	5 759	5 403	99	39	18	-	88	3 654	17 199	1327
11 311	8 946	7 466	316	-	1 602	-	351	412	52 948	1328
6 892	2 923	2 171	471	-	6	-	455	3 508	26 035	1329
51 889	31 679	17 113	12 412	3 416	3 647	-	-	13 147	213 910	1330
5 567	4 875	4 676	5	-	208	-	263	222	25 861	1331
8 722	2 728	2 371	179	508	281	-	425	4 781	22 149	1332
7 331	5 899	4 384	166	-	792	-	639	-	52 465	1333
11 098	9 926	6 668	1 954	-	195	-	478	500	45 605	1334
10 692	6 419	5 151	815	-	18	-	292	3 963	53 524	1335
83 281	53 768	43 795	3 815	1 937	3 645	5	10 975	12 951	348 077	1336
7 058	3 246	2 021	173	225	197	3	1 637	1 749	87 794	1337
76 223	50 522	41 774	3 642	1 712	3 449	1	9 338	11 201	260 283	1338
45 736	28 637	24 480	799	141	1 802	1	8 706	6 449	182 592	1339
30 488	21 886	17 294	2 842	1 571	1 647	-	632	4 752	77 691	1340
1 754	586	505	0	44	30	-	128	966	7 518	1341
1 286	288	141	10	-	462	-	448	88	9 815	1342
20 416	16 081	14 874	210	-	338	1	3 495	501	82 252	1343
7 838	3 208	2 304	396	-	919	-	3 710	-	33 645	1344
3 870	2 691	2 230	92	40	50	-	385	704	15 925	1345
5 313	975	810	2	57	-	-	121	4 160	15 436	1346
5 259	4 809	3 616	89	-	2	-	419	29	18 002	1347
190 192	100 360	77 144	16 104	2 393	2 766	5	29 282	55 386	624 213	1348
15 901	10 853	10 518	336	313	149	-	4 316	269	139 788	1349
174 291	89 507	66 626	15 768	2 080	2 617	5	24 965	55 118	484 425	1350
97 111	46 000	33 978	7 123	996	1 006	5	14 596	34 507	301 309	1351
70 953	39 175	29 408	7 748	1 022	1 601	-	10 018	19 137	170 953	1352
6 228	4 332	3 241	896	62	10	-	351	1 473	12 164	1353
7 704	2 479	2 402	36	32	16	-	1 234	3 943	15 957	1354
9 133	6 112	4 132	1 437	1	53	-	1 723	1 245	35 141	1355
12 222	4 957	4 063	357	-	553	-	6 557	154	46 113	1356
15 702	2 028	1 742	65	248	10	-	-	13 415	22 639	1357
9 758	7 518	5 041	1 433	355	190	5	1 690	-	52 939	1358
9 413	2 409	1 993	350	162	-	-	-	6 843	17 470	1359
4 189	2 276	1 871	168	-	38	-	808	1 068	16 900	1360
3 295	2 093	1 197	709	-	48	-	474	679	13 926	1361
8 039	7 339	5 121	897	6	6	-	615	73	34 404	1362
5 806	5 031	3 217	1 429	166	12	-	598	0	19 639	1363
3 105	2 086	1 619	215	26	82	-	794	117	9 800	1364
8 745	1 672	1 580	28	-	-	-	103	6 969	16 382	1365

und Umlagen, Schuldendiensthilfen.- 4) Ohne bzw. abzüglich Steuerbeteiligungen.

Lfd. Nr.	Gemeinden und Gemeindeverbände	Einnahmen des Verwaltungshaushalts									
		zusammen	Steuern 4) (netto), u. steuer- ähnliche Einnahmen	Ge- bühren, zweck- gebundene Abgaben	Einnahmen aus wirtsch. Tätig- keit	Zins- einnahmen	laufd. Übertragungen 3)				sonstige Einnahmen des Verwal- tungs- haushalts
							ins- gesamt	darunter von			
								Bund und Land	Gemeinden/ Gv, Zweck- verbänden u.ä		
19	20	21	22	23	24	25	26	27			
1313	Krumbach(Schwaben), St.	28 740	15 854	834	969	-	8 362	6 016	698	2 721	
1314	Leipheim, St.	17 112	9 178	2 649	631	0	3 770	2 154	321	884	
1315	Neuburg a.d.Kammell, M.	6 665	4 456	559	251	6	1 289	984	38	104	
1316	*Offingen, M.	8 566	4 992	1 219	365	8	1 676	1 154	68	307	
1317	*Thannhausen, St.	13 318	6 830	1 538	260	7	3 699	2 447	58	983	
1318	*Ziemetshausen, M.	6 208	2 887	868	200	0	1 951	1 652	100	302	
1319	Lkr.Neu-Ulm	601 812	231 763	44 831	17 501	359	281 342	126 939	114 860	26 016	
1320	Kreisverwaltung	172 043	57	125	1 742	12	169 692	54 728	107 825	416	
1321	Kreisangehörige Gemeinden davon mit:	429 769	231 706	44 706	15 759	347	111 650	72 211	7 035	25 601	
1322	3000 und mehr Einwohnern	411 135	223 556	41 754	14 858	340	105 975	67 644	6 750	24 652	
1323	1000 b.u.3000 Einwohnern	14 785	6 626	2 431	568	5	4 413	3 515	259	742	
1324	unter 1000 Einwohnern	3 849	1 524	522	333	2	1 262	1 052	26	207	
	Einzelergebnisse der Gemeinden mit 3000 und mehr Einwohnern										
1325	*Altenstadt, M.	12 174	7 582	1 271	573	10	2 169	1 548	35	569	
1326	Bellenberg	9 541	6 139	1 194	291	9	1 716	1 492	64	192	
1327	*Buch, M.	7 840	4 855	765	288	5	1 607	1 471	66	319	
1328	Illertissen, St.	41 459	21 089	3 750	1 870	90	12 002	6 328	850	2 658	
1329	Nersingen	18 824	9 377	2 772	601	- 3	5 242	4 868	2	836	
1330	Neu-Ulm, GKSt.	165 128	82 843	19 646	6 953	127	41 823	23 359	601	13 736	
1331	Elchingen	20 410	10 950	2 971	872	4	4 238	3 409	2	1 375	
1332	*Pfaffenhofen/Roth, M.	13 436	7 425	806	627	0	4 261	3 501	103	317	
1333	Senden, St.	45 313	27 571	1 844	939	90	13 748	11 094	931	1 121	
1334	Vöhringen, St.	33 877	19 006	3 987	633	2	7 923	4 767	718	2 326	
1335	Weißenhorn, St.	43 135	26 718	2 749	1 211	6	11 245	5 808	3 378	1 206	
1336	Lkr.Lindau (Bodensee)	264 143	108 124	19 451	9 718	39	121 127	64 278	48 801	5 684	
1337	Kreisverwaltung	80 634	-	425	466	9	78 767	30 620	47 173	966	
1338	Kreisangehörige Gemeinden davon mit:	183 509	108 124	19 026	9 252	30	42 359	33 658	1 628	4 718	
1339	3000 und mehr Einwohnern	136 467	80 835	13 572	7 391	26	31 442	23 685	1 320	3 200	
1340	1000 b.u.3000 Einwohnern	47 042	27 288	5 454	1 861	4	10 917	9 973	308	1 517	
	Einzelergebnisse der Gemeinden mit 3000 und mehr Einwohnern										
1341	Bodolz	5 708	3 101	645	201	1	1 637	1 485	11	123	
1342	Heimenkirch, M.	8 540	5 917	295	194	0	1 898	901	486	235	
1343	Lindau(Bodensee), GKSt.	62 174	35 932	6 301	4 491	22	14 434	12 554	204	994	
1344	Lindenberg/Allgäu, St.	25 809	17 085	1 228	1 580	0	5 132	3 273	195	784	
1345	Scheidegg, M.	12 072	6 921	1 888	271	0	2 343	1 660	17	647	
1346	Wasserburg (Bodensee)	9 446	4 921	2 216	317	0	1 906	1 063	178	85	
1347	Weiler-Simmerberg, M.	12 720	6 958	999	337	3	4 093	2 749	229	332	
1348	Lkr.Ostallgäu	447 550	180 778	43 504	13 617	52	195 512	103 964	80 819	14 086	
1349	Kreisverwaltung	139 743	-	8 823	481	0	129 072	49 237	77 455	1 367	
1350	Kreisangehörige Gemeinden davon mit:	307 807	180 778	34 681	13 136	52	66 441	54 726	3 364	12 719	
1351	3000 und mehr Einwohnern	203 271	122 832	24 075	7 812	58	39 554	31 451	2 045	8 939	
1352	1000 b.u.3000 Einwohnern	99 649	55 681	9 979	5 006	- 5	25 425	21 963	1 268	3 563	
1353	unter 1000 Einwohnern	4 888	2 265	626	319	- 1	1 462	1 313	50	217	
	Einzelergebnisse der Gemeinden mit 3000 und mehr Einwohnern										
1354	*Biessenhofen	8 270	5 535	795	554	0	1 039	962	21	348	
1355	*Buchloe, St.	25 927	14 736	3 289	673	0	5 919	3 686	337	1 310	
1356	Füssen, St.	33 858	19 158	3 365	1 200	0	9 615	8 758	228	520	
1357	Germaringen	6 914	4 128	552	339	20	1 811	1 668	43	63	
1358	Marktoberdorf, St.	43 126	31 832	2 189	1 633	2	6 151	4 773	814	1 319	
1359	Mauerstetten	7 758	6 240	139	345	0	913	850	20	122	
1360	Nesselwang, M.	12 680	5 370	3 559	288	1	2 109	1 725	83	1 353	
1361	*Obergrünzberg, M.	10 712	6 415	280	687	1	3 286	2 976	220	43	
1362	Pfronten	25 844	16 230	4 048	636	0	2 695	1 973	78	2 235	
1363	Schwangau	13 858	5 823	4 142	423	3	2 549	763	165	918	
1364	*Seeg	6 681	3 036	742	639	2	1 876	1 763	17	386	
1365	Halblech	7 643	4 332	975	396	29	1 589	1 553	19	323	

1) Ohne Verwaltungsgemeinschaften.- 2) Einschl. haushaltstechnischer Verrechnungen.- 3) Erstattungen, Zuweisungen u. Zuschüsse für lfd. Zwecke, allgem. Zuweisungen
*) Mitglied einer Verwaltungsgemeinschaft.

der Gemeinden 1) und Gemeindeverbände 2)
1 000 EUR -

Einnahmen des Vermögenshaushalts									Brutto-Einnahmen (Verwaltungs- und Vermögens- haushalt zusammen) 4)	Lfd. Nr.
zusammen	Darlehens- rück- flüsse	Ver- äußerung von Vermögen	Beiträge und ähnliche Entgelte	Zuweisungen u. Zuschüsse für Investitionen		Schuldenaufnahmen		sonstige Einnahmen des Vermögens- haushalts		
				ins- gesamt	dar.: von Bund und Land	öffent- licher Bereich	Kredit- marktmittel Inn. Darl.			
28	29	30	31	32	33	34	35	36	37	
6 253	-	510	62	2 037	1 608	-	-	3 644	34 993	1313
9 783	-	2 211	2 823	365	318	-	-	4 384	26 896	1314
2 409	2	158	27	191	186	-	-	2 031	9 073	1315
1 833	2	193	60	284	274	-	-	1 293	10 399	1316
4 449	15	765	1 253	372	372	-	-	2 043	17 767	1317
6 058	-	800	145	792	783	-	-	4 321	12 266	1318
147 065	1 035	18 426	7 486	22 503	23 372	-	4 769	92 847	748 877	1319
2 734	0	398	-	2 336	4 256	-	-	-	174 777	1320
144 331	1 035	18 028	7 486	20 167	19 116	-	4 769	92 847	574 100	1321
126 961	1 027	15 481	5 192	18 846	17 854	-	2 719	83 696	538 096	1322
14 287	8	1 881	1 700	858	840	-	2 050	7 789	29 072	1323
3 083	-	666	593	462	421	-	-	1 362	6 932	1324
10 133	13	815	609	958	874	-	-	7 739	22 307	1325
7 228	-	1 423	-	925	906	-	-	4 879	16 768	1326
6 720	-	141	415	1 099	1 099	-	-	5 066	14 559	1327
15 764	310	1 709	1 195	1 748	1 424	-	-	10 801	57 223	1328
5 569	-	98	24	295	273	-	-	5 152	24 393	1329
39 240	68	9 476	2 083	7 807	7 664	-	1 919	17 887	204 368	1330
5 174	-	4	68	905	905	-	-	4 197	25 583	1331
7 847	500	15	24	900	900	-	-	6 408	21 283	1332
7 429	80	354	205	1 325	1 149	-	-	5 464	52 742	1333
9 921	55	584	106	1 993	1 800	-	800	6 383	43 797	1334
11 936	-	862	465	890	860	-	-	9 719	55 071	1335
81 718	345	5 580	2 434	19 300	15 204	-	5 013	49 045	345 861	1336
8 567	42	21	-	1 258	1 258	-	-	7 246	89 200	1337
73 151	304	5 559	2 434	18 042	13 946	-	5 013	41 799	256 661	1338
44 050	178	3 758	1 107	12 707	8 668	-	4 428	21 873	180 518	1339
29 101	126	1 802	1 328	5 335	5 278	-	585	19 926	76 143	1340
1 785	-	1	2	358	358	-	-	1 424	7 493	1341
1 286	4	44	-	80	80	-	-	1 158	9 826	1342
19 226	168	1 476	11	9 775	6 024	-	3 000	4 796	81 399	1343
7 036	6	606	271	366	364	-	-	5 787	32 845	1344
4 123	-	723	179	871	858	-	23	2 327	16 194	1345
5 335	-	402	266	193	193	-	-	4 473	14 781	1346
5 260	-	505	378	1 063	791	-	1 405	1 908	17 980	1347
189 711	12	14 474	11 074	29 103	27 778	-	20 853	114 195	637 261	1348
6 889	-	44	-	6 845	6 759	-	-	-	146 632	1349
182 821	12	14 430	11 074	22 258	21 018	-	20 853	114 195	490 628	1350
102 983	8	8 343	5 004	8 420	7 652	-	14 435	66 773	306 253	1351
73 287	3	5 478	5 462	11 711	11 239	-	6 018	44 615	172 936	1352
6 552	-	609	608	2 127	2 127	-	400	2 808	11 439	1353
7 860	-	244	2 032	960	960	-	-	4 624	16 130	1354
8 991	2	5 124	831	1 941	1 924	-	-	1 093	34 918	1355
10 618	-	504	8	805	608	-	5 361	3 941	44 476	1356
15 703	7	197	410	127	127	-	-	14 963	22 616	1357
17 369	-	641	336	1 906	1 506	-	7 500	6 985	60 495	1358
9 410	-	8	78	82	82	-	-	9 242	17 168	1359
4 191	-	619	114	519	519	-	-	2 939	16 871	1360
3 116	-	40	75	371	371	-	600	2 031	13 828	1361
8 682	-	649	885	748	664	-	-	6 400	34 526	1362
4 977	-	35	- 25	190	176	-	-	4 778	18 835	1363
3 297	-	88	172	609	555	-	975	1 455	9 979	1364
8 769	-	195	89	163	163	-	-	8 322	16 412	1365

und Umlagen, Schuldendiensthilfen.- 4) Ohne bzw. abzüglich Steuerbeteiligungen.

Lfd. Nr.	Gemeinden und Gemeindeverbände	Einwohner am 30.6. des Berichtsjahres	Ausgaben des Verwaltungshaushalts						Sonstige Ausgaben des Verwaltungshaushalts
			zusammen 4)	Personal- ausgaben	Laufender Sach- aufwand	Zins- ausgaben	Laufende Übertragungen 3) an		
							öffent- lichen Bereich	andere Bereiche	
1	2	3	4	5	6	7	8		
1366	Lkr.Unterallgäu	144 872	450 128	79 005	74 016	2 231	167 878	44 680	82 318
1367	Kreisverwaltung	144 872	148 589	20 134	25 573	195	60 048	23 015	19 623
1368	Kreisangehörige Gemeinden davon mit:	144 872	301 539	58 871	48 443	2 035	107 829	21 665	62 695
1369	3000 und mehr Einwohnern	81 404	166 517	36 961	29 062	1 563	57 627	13 311	27 992
1370	1000 b.u.3000 Einwohnern	58 981	123 867	20 512	17 317	455	45 598	7 548	32 438
1371	unter 1000 Einwohnern	4 487	11 155	1 399	2 064	17	4 604	806	2 264
	Einzelergebnisse der Gemeinden mit 3000 und mehr Einwohnern								
1372	*Babenhausen, M.	5 633	13 362	2 899	1 766	97	4 194	930	3 477
1373	Bad Wörishofen, St.	16 112	27 042	7 918	7 172	982	9 359	1 611	-
1374	Buxheim	3 221	6 468	1 952	1 119	36	1 910	88	1 363
1375	*Erkheim, M.	3 099	5 851	1 244	990	1	2 322	235	1 058
1376	Ettringen	3 443	6 193	1 792	1 054	-	2 010	86	1 251
1377	*Bad Grönenbach, M.	5 683	13 896	1 031	1 838	151	4 515	2 035	4 327
1378	*Legau, M.	3 308	7 753	1 452	1 096	27	2 670	459	2 049
1379	Markt Rettenbach, M.	3 861	7 318	757	1 228	32	1 606	1 070	2 626
1380	*Memmingerberg	3 155	8 309	1 281	876	15	2 634	202	3 303
1381	Mindelheim, St.	15 086	31 341	9 420	6 486	137	10 983	3 177	1 138
1382	*Ottobeuren, M.	8 399	16 521	1 417	2 724	51	7 154	2 292	2 883
1383	*Türkheim, M.	7 329	16 383	4 221	1 764	8	4 885	1 100	4 405
1384	Tussenhausen, M.	3 075	6 078	1 577	949	26	3 386	27	112
1385	Lkr.Donau-Ries	134 360	432 731	89 022	72 464	1 180	148 123	53 598	68 344
1386	Kreisverwaltung	134 360	127 858	24 035	14 101	-	48 295	24 792	16 635
1387	Kreisangehörige Gemeinden davon mit:	134 360	304 873	64 986	58 363	1 180	99 828	28 806	51 709
1388	3000 und mehr Einwohnern	91 213	222 308	49 806	46 704	990	68 892	21 523	34 392
1389	1000 b.u.3000 Einwohnern	37 376	72 108	13 385	9 999	155	27 147	6 059	15 364
1390	unter 1000 Einwohnern	5 771	10 456	1 796	1 660	34	3 789	1 224	1 953
	Einzelergebnisse der Gemeinden mit 3000 und mehr Einwohnern								
1391	Asbach-Bäumenheim	4 754	13 867	2 536	1 598	77	4 786	1 099	3 771
1392	Donauwörth, GKSt.	20 306	47 025	12 338	14 350	125	17 476	2 736	-
1393	Harburg (Schwaben), St.	5 520	11 552	2 948	2 167	114	3 331	854	2 138
1394	Kaisheim, M.	3 865	7 961	2 344	1 558	163	1 944	549	1 403
1395	Mertingen	4 034	12 054	3 630	2 252	66	3 855	1 028	1 224
1396	*Monheim, St.	5 131	14 067	2 824	2 635	5	4 220	1 065	3 316
1397	Nördlingen, GKSt.	20 463	53 035	11 869	9 293	70	12 143	8 810	10 849
1398	*Oettingen i.Bay., St.	5 155	14 086	1 854	3 422	97	3 463	2 326	2 923
1399	*Rain, St.	8 941	21 641	4 239	4 861	152	7 551	344	4 493
1400	Tapfheim	3 843	7 410	2 291	985	11	1 960	239	1 923
1401	*Wallerstein, M.	3 361	6 546	1 334	593	31	2 908	105	1 575
1402	*Wemding, St.	5 840	13 064	1 598	2 989	78	5 254	2 367	776
1403	Lkr.Oberallgäu	155 697	545 678	102 347	99 075	4 654	144 694	84 229	110 680
1404	Kreisverwaltung	155 697	156 367	22 962	19 816	245	53 337	38 011	21 996
1405	Kreisangehörige Gemeinden davon mit:	155 697	389 311	79 385	79 259	4 409	91 357	46 218	88 683
1406	3000 und mehr Einwohnern	141 713	349 250	73 574	71 023	3 972	82 430	42 393	75 858
1407	1000 b.u.3000 Einwohnern	12 651	33 791	4 944	6 650	391	7 646	3 607	10 553
1408	unter 1000 Einwohnern	1 333	6 270	867	1 586	46	1 281	219	2 272
	Einzelergebnisse der Gemeinden mit 3000 und mehr Einwohnern								
1409	Altusried, M.	10 119	21 330	4 235	3 554	180	5 685	2 787	4 888
1410	Blaichach	5 800	14 249	3 016	2 027	95	3 586	2 379	3 146
1411	Buchenberg, M.	4 182	8 011	1 419	1 490	81	1 902	1 497	1 623
1412	Burgberg i.Allgäu	3 271	7 226	1 285	1 267	121	1 807	1 233	1 512
1413	Dietmannsried, M.	8 198	17 153	3 191	2 126	239	4 501	1 691	5 405
1414	Durach	7 206	15 156	2 814	2 530	82	4 310	1 730	3 690
1415	*Fischen i.Allgäu	3 219	10 852	921	2 778	128	3 039	1 342	2 644
1416	Haldenwang	3 793	7 724	2 493	1 156	17	2 827	59	1 172
1417	Bad Hindelang, M.	5 180	21 106	4 332	5 070	138	3 093	4 481	3 992
1418	Immenstadt/Allgäu, St.	14 303	38 290	8 660	8 369	469	7 061	4 766	8 965

1) Ohne Verwaltungsgemeinschaften.- 2) Einschl. haushaltstechnischer Verrechnungen.- 3) Erstattungen, Zuweisungen u. Zuschüsse für lfd. Zwecke, allgem. Zuweisungen
*) Mitglied einer Verwaltungsgemeinschaft.

der Gemeinden 1) und Gemeindeverbände 2)
1 000 EUR -

zusammen	Ausgaben des Vermögenshaushalts								Brutto-Einnahmen (Verwaltungs- und Vermögens- haushalt zusammen) 4)	Lfd. Nr.
	Sachinvestitionen			Investitions- zuweis. u. Darlehen an		Tilgungen an		Sonstige Ausgaben des Vermögens- haushalts		
	ins- gesamt	darunter:		öffent- lichen Bereich	andere Bereiche	öffent- lichen Bereich	andere Bereiche			
9	10	Bau- maßnahmen	Erwerb von unbewegl. Vermögen	12	13	14	15	16	17	18
228 579	108 090	76 791	21 448	11 313	11 859	3	12 695	84 619	678 707	1366
26 349	9 130	6 202	1 437	3 890	4 972	-	1 198	7 159	174 939	1367
202 229	98 959	70 589	20 012	7 423	6 887	3	11 497	77 460	503 768	1368
87 875	50 503	36 159	10 410	2 484	2 502	3	8 135	24 249	254 391	1369
102 374	44 906	31 662	8 933	4 805	4 041	-	3 175	45 447	226 241	1370
11 980	3 550	2 768	669	135	343	-	188	7 764	23 136	1371
6 873	5 543	4 599	835	424	14	3	540	349	20 235	1372
9 204	4 208	3 448	760	100	52	-	4 844	-	36 246	1373
5 371	1 665	1 402	111	-	-	-	199	3 507	11 839	1374
7 136	4 583	1 604	2 879	2	363	-	-	2 187	12 986	1375
4 457	1 881	1 097	611	-	-	-	-	2 576	10 651	1376
7 848	6 036	4 078	1 260	222	525	-	936	129	21 745	1377
6 661	2 895	2 784	49	38	-	-	210	3 517	14 414	1378
7 943	3 705	2 451	1 173	-	119	-	238	3 880	15 261	1379
6 408	4 808	4 576	178	34	-	-	133	1 433	14 717	1380
6 200	4 946	3 157	74	-	797	-	457	0	37 541	1381
6 413	3 337	2 853	292	675	81	-	462	1 858	22 934	1382
7 461	3 553	2 030	978	784	275	-	69	2 779	23 843	1383
5 901	3 344	2 081	1 211	203	276	-	47	2 031	11 979	1384
208 803	123 653	96 272	17 587	3 249	4 118	71	9 220	68 492	641 534	1385
26 572	22 635	19 831	52	878	216	-	-	2 842	154 429	1386
182 231	101 018	76 440	17 535	2 371	3 902	71	9 220	65 651	487 104	1387
114 632	60 796	45 112	10 974	956	2 880	68	7 670	42 263	336 940	1388
60 785	36 210	28 188	6 043	970	1 001	3	1 223	21 377	132 893	1389
6 815	4 012	3 141	518	445	21	-	327	2 011	17 272	1390
4 933	1 415	1 169	60	51	14	-	300	3 153	18 800	1391
30 709	7 405	4 990	2 415	-	1 623	10	1 160	20 510	77 734	1392
5 327	2 963	2 388	72	7	164	-	460	1 733	16 880	1393
7 594	6 382	5 288	987	5	16	-	489	702	15 555	1394
4 837	2 215	1 648	469	60	177	-	425	1 960	16 891	1395
7 935	6 900	5 682	138	326	195	2	145	367	22 001	1396
17 114	11 811	8 306	2 374	-	200	56	826	4 221	70 149	1397
5 892	2 112	1 567	394	187	319	-	1 405	1 870	19 978	1398
11 392	6 452	3 770	1 690	321	31	-	1 121	3 467	33 033	1399
7 514	6 004	3 941	1 906	-	15	-	120	1 375	14 924	1400
6 171	4 570	4 418	14	-	12	-	275	1 314	12 717	1401
5 213	2 566	1 944	455	-	113	-	944	1 591	18 277	1402
177 361	119 088	86 742	19 903	10 343	3 410	3	20 471	24 046	723 039	1403
29 667	19 171	17 391	334	4 042	1 185	-	3 273	1 996	186 034	1404
147 694	99 917	69 351	19 569	6 302	2 225	3	17 197	22 050	537 005	1405
126 618	86 709	61 862	15 242	5 911	2 056	3	13 789	18 150	475 868	1406
16 564	9 893	6 661	2 077	307	169	-	3 095	3 100	50 355	1407
4 512	3 315	828	2 249	83	-	-	313	800	10 782	1408
8 377	6 412	3 989	1 202	814	458	-	603	90	29 707	1409
7 829	2 747	2 344	100	338	180	-	706	3 858	22 078	1410
3 039	2 573	2 136	17	24	-	-	442	-	11 050	1411
3 421	2 964	1 997	744	111	3	-	343	-	10 647	1412
8 355	5 350	4 810	239	568	171	-	997	1 269	25 508	1413
4 342	2 606	1 904	551	100	5	-	662	969	19 498	1414
3 037	2 354	1 965	67	272	-	-	412	-	13 890	1415
4 249	1 411	1 198	13	83	39	-	-	2 717	11 973	1416
4 744	3 243	2 663	232	226	-	-	1 219	56	25 850	1417
12 033	8 534	4 581	2 880	-	30	-	1 318	2 151	50 323	1418

und Umlagen, Schuldendiensthilfen.- 4) Ohne bzw. abzüglich Steuerbeteiligungen.

Lfd. Nr.	Gemeinden und Gemeindeverbände	Einnahmen des Verwaltungshaushalts								sonstige Einnahmen des Verwaltungshaushalts
		zusammen	Steuern 4) u. steuer- ähnliche Einnahmen	Ge- bühren, zweck- gebundene Abgaben	Einnahmen aus wirtsch. Tätig- keit	Zins- einnahmen	laufd. Übertragungen 3)			
							ins- gesamt	darunter von		
								Bund und Land	Gemeinden/ Gv, Zweck- verbänden u.ä	
19	20	21	22	23	24	25	26	27		
1366	Lkr.Unterallgäu	449 876	178 408	42 951	13 438	935	194 470	96 140	88 781	19 675
1367	Kreisverwaltung	146 237	4	7 746	1 421	54	133 065	44 652	86 099	3 947
1368	Kreisangehörige Gemeinden	303 639	178 404	35 206	12 016	880	61 405	51 488	2 682	15 728
	davon mit:									
1369	3000 und mehr Einwohnern	170 579	102 626	22 229	6 618	844	30 026	24 523	1 675	8 236
1370	1000 b.u.3000 Einwohnern	121 942	70 390	10 815	4 961	36	29 010	24 990	948	6 730
1371	unter 1000 Einwohnern	11 119	5 388	2 162	438	1	2 369	1 975	60	762
	Einzelergebnisse der Gemeinden mit 3000 und mehr Einwohnern									
1372	*Babenhausen, M.	13 339	8 593	1 506	302	0	2 032	1 098	135	905
1373	Bad Wörishofen, St.	31 787	18 136	6 513	924	813	5 057	4 788	190	345
1374	Buxheim	6 362	3 778	824	188	1	1 174	1 071	44	396
1375	*Erkheim, M.	5 830	3 584	654	278	0	1 002	743	50	311
1376	Ettringen	6 183	3 553	722	243	-	1 507	1 428	27	159
1377	*Bad Grönenbach, M.	14 022	9 705	1 409	294	14	1 843	1 613	4	758
1378	*Legau, M.	7 387	4 929	741	165	0	974	791	30	578
1379	Markt Rettenbach, M.	7 339	3 694	680	164	0	2 303	2 253	43	497
1380	*Memmingerberg	8 355	5 779	780	377	1	822	657	55	596
1381	Mindelheim, St.	31 407	18 401	3 532	2 622	6	5 616	3 941	730	1 230
1382	*Ottobeuren, M.	16 680	9 829	2 239	594	0	3 050	2 670	54	969
1383	*Türkheim, M.	16 458	8 852	2 043	368	8	3 874	2 753	286	1 315
1384	Tussenhausen, M.	5 429	3 794	585	98	1	773	715	26	179
1385	Lkr.Donau-Ries	447 101	201 899	26 688	11 511	296	189 740	83 215	93 570	16 966
1386	Kreisverwaltung	127 824	13	56	515	-	125 088	33 907	89 946	2 152
1387	Kreisangehörige Gemeinden	319 277	201 885	26 632	10 996	296	64 652	49 308	3 624	14 814
	davon mit:									
1388	3000 und mehr Einwohnern	236 144	156 772	19 985	7 736	278	39 984	27 892	2 566	11 389
1389	1000 b.u.3000 Einwohnern	72 330	40 224	5 787	2 706	19	20 616	17 971	894	2 979
1390	unter 1000 Einwohnern	10 802	4 889	860	555	0	4 052	3 445	164	446
	Einzelergebnisse der Gemeinden mit 3000 und mehr Einwohnern									
1391	Asbach-Bäumenheim	13 889	11 049	1 032	292	-	1 195	1 082	51	321
1392	Donauwörth, GKSt.	61 444	49 093	1 903	1 099	6	7 142	5 970	438	2 201
1393	Harburg (Schwabern), St.	11 561	7 947	1 147	381	0	1 841	1 333	6	246
1394	Kaisheim, M.	7 959	3 337	1 213	197	0	2 930	2 144	429	282
1395	Mertingen	12 029	5 878	1 739	719	35	2 586	1 555	-	1 072
1396	*Monheim, St.	14 024	8 694	1 520	601	4	2 140	977	186	1 066
1397	Nördlingen, GKSt.	52 533	34 382	2 582	2 026	210	11 417	6 636	936	1 915
1398	*Oettingen i.Bay., St.	14 042	7 617	2 635	354	0	2 820	1 718	191	615
1399	*Rain, St.	21 682	12 973	2 924	753	19	2 686	2 150	266	2 327
1400	Tapfheim	7 283	4 115	747	146	3	2 032	1 964	3	241
1401	*Wallerstein, M.	6 569	4 255	834	161	0	1 020	949	43	299
1402	*Wemding, St.	13 130	7 434	1 710	1 009	-	2 174	1 415	18	804
1403	Lkr.Oberallgäu	545 818	196 874	51 655	18 183	206	251 098	128 761	88 305	27 803
1404	Kreisverwaltung	156 996	7	172	1 526	14	151 533	53 432	82 564	3 743
1405	Kreisangehörige Gemeinden	388 822	196 867	51 483	16 656	192	99 564	75 329	5 741	24 060
	davon mit:									
1406	3000 und mehr Einwohnern	349 146	178 867	44 162	14 797	155	90 724	68 206	5 579	20 441
1407	1000 b.u.3000 Einwohnern	33 464	15 872	5 544	1 583	36	7 875	6 431	87	2 554
1408	unter 1000 Einwohnern	6 212	2 128	1 777	276	1	965	692	75	1 065
	Einzelergebnisse der Gemeinden mit 3000 und mehr Einwohnern									
1409	Altusried, M.	21 519	10 978	2 755	490	2	5 974	5 257	127	1 319
1410	Blaichach	14 223	6 185	2 209	517	19	4 269	3 033	142	1 024
1411	Buchenberg, M.	8 018	4 164	661	109	0	2 868	2 362	162	216
1412	Burgberg i.Allgäu	7 218	3 867	951	195	0	1 793	1 409	24	411
1413	Dietmannsried, M.	16 489	9 279	1 533	454	3	4 160	3 759	109	1 061
1414	Durach	14 737	7 948	1 444	309	7	4 652	3 286	726	377
1415	*Fischen i.Allgäu	10 873	3 314	3 434	507	2	2 220	1 563	152	1 395
1416	Haldenwang	7 605	4 933	603	303	0	1 411	1 338	6	355
1417	Bad Hindelang, M.	20 951	6 401	5 441	3 073	21	3 729	2 088	15	2 287
1418	Immenstadt/Allgäu, St.	38 439	21 629	4 134	1 119	32	10 082	7 154	1 116	1 443

1) Ohne Verwaltungsgemeinschaften.- 2) Einschl. haushaltstechnischer Verrechnungen.- 3) Erstattungen, Zuweisungen u. Zuschüsse für lfd. Zwecke, allgem. Zuweisungen

*) Mitglied einer Verwaltungsgemeinschaft.

der Gemeinden 1) und Gemeindeverbände 2)
1 000 EUR -

Einnahmen des Vermögenshaushalts									Brutto-Einnahmen (Verwaltungs- und Vermögens- haushalt zusammen) 4)	Lfd. Nr.
zusammen	Darlehens- rück- flüsse	Ver- äußerung von Vermögen	Beiträge und ähnliche Entgelte	Zuweisungen u. Zuschüsse für Investitionen		Schuldenaufnahmen		sonstige Einnahmen des Vermögens- haushalts		
				ins- gesamt	dar.: von Bund und Land	öffent- licher Bereich	Kredit- marktmittel Inn. Darl.			
28	29	30	31	32	33	34	35	36	37	
227 698	2 831	18 026	15 194	28 307	25 631	-	7 534	155 805	677 574	1366
26 139	-	119	-	6 620	5 956	-	-	19 400	172 376	1367
201 558	2 831	17 907	15 194	21 687	19 675	-	7 534	136 405	505 198	1368
82 586	250	8 168	6 345	7 411	6 291	-	4 962	55 449	253 165	1369
105 549	2 581	9 177	8 103	13 167	12 411	-	2 573	69 948	227 491	1370
13 423	-	562	745	1 108	973	-	-	11 007	24 542	1371
7 396	-	263	2 481	514	514	-	-	4 137	20 734	1372
4 467	-	77	76	465	348	-	3 850	-	36 255	1373
5 367	-	27	63	292	113	-	-	4 984	11 728	1374
4 769	-	1 284	367	172	156	-	-	2 946	10 599	1375
4 457	-	46	52	254	232	-	-	4 106	10 641	1376
9 635	250	1 276	510	535	416	-	-	7 064	23 658	1377
6 371	-	161	267	110	110	-	112	5 721	13 758	1378
7 934	-	275	258	478	464	-	-	6 923	15 272	1379
6 434	-	-	284	94	94	-	1 000	5 057	14 789	1380
8 003	0	4 136	375	3 104	2 563	-	-	387	39 410	1381
3 502	-	10	221	889	782	-	-	2 383	20 183	1382
8 343	-	613	1 262	361	355	-	-	6 107	24 802	1383
5 908	-	0	130	145	145	-	-	5 634	11 337	1384
182 483	98	21 061	17 304	35 813	32 470	26	7 112	101 069	629 583	1385
24 228	-	933	-	6 905	4 660	-	-	16 390	152 052	1386
158 255	98	20 128	17 304	28 909	27 810	26	7 112	84 678	477 531	1387
89 362	96	12 938	12 665	15 210	14 327	26	4 003	44 424	325 506	1388
62 015	2	6 876	4 331	11 728	11 526	-	2 585	36 493	134 345	1389
6 878	-	313	308	1 971	1 957	-	525	3 761	17 680	1390
5 347	2	18	-	172	160	-	-	5 154	19 236	1391
5 167	5	2 916	455	1 791	1 739	-	-	-	66 610	1392
4 998	-	412	333	874	781	-	-	3 378	16 559	1393
7 542	-	- 1	452	2 759	2 759	-	119	4 213	15 500	1394
4 837	7	2 433	1 741	309	309	-	-	348	16 866	1395
7 935	-	547	1 287	2 455	2 169	-	-	3 646	21 959	1396
17 800	82	1 861	3 971	2 072	1 715	26	251	9 537	70 333	1397
5 305	-	608	712	856	828	-	583	2 546	19 347	1398
11 387	-	1 596	1 567	753	749	-	-	7 470	33 069	1399
7 634	-	525	1 057	807	780	-	800	4 445	14 918	1400
6 197	-	549	727	1 669	1 666	-	1 750	1 501	12 766	1401
5 213	-	1 473	364	692	672	-	500	2 185	18 343	1402
181 604	692	11 275	6 570	39 326	35 679	-	12 636	111 104	727 422	1403
34 417	41	226	-	12 664	12 626	-	-	21 486	191 413	1404
147 187	651	11 049	6 570	26 662	23 053	-	12 636	89 618	536 009	1405
126 700	649	8 519	6 239	22 487	18 964	-	10 479	78 327	475 846	1406
17 042	2	2 027	250	2 936	2 912	-	2 000	9 826	50 506	1407
3 445	-	503	81	1 239	1 176	-	158	1 465	9 658	1408
6 771	5	643	299	2 075	1 887	-	-	3 748	28 290	1409
7 834	2	21	20	458	341	-	185	7 147	22 056	1410
2 622	-	130	50	1 020	1 020	-	-	1 423	10 641	1411
3 115	5	0	49	444	444	-	700	1 916	10 332	1412
8 147	-	390	594	1 109	1 109	-	-	6 053	24 636	1413
4 342	5	9	62	844	708	-	-	3 422	19 080	1414
3 169	8	28	52	703	364	-	750	1 628	14 042	1415
4 249	-	326	144	428	428	-	-	3 351	11 855	1416
3 372	71	68	110	618	618	-	-	2 504	24 323	1417
13 500	341	497	55	932	858	-	2 600	9 074	51 939	1418

und Umlagen, Schuldendiensthilfen.- 4) Ohne bzw. abzüglich Steuerbeteiligungen.

noch: Tab. 2.10 Ausgabe- und Einnahmearten
- Beträge in

Lfd. Nr.	Gemeinden und Gemeindeverbände	Einwohner am 30.6. des Berichts- jahres	Ausgaben des Verwaltungshaushalts						Sonstige Ausgaben des Verwal- tungs- haushalts
			zusammen 4)	Personal- ausgaben	Laufender Sach- aufwand	Zins- ausgaben	Laufende Übertragungen 3) an		
							öffent- lichen Bereich	andere Bereiche	
1	2	3	4	5	6	7	8		
1419	Lauben	3 496	9 350	1 372	1 461	6	3 472	1 398	1 641
1420	Oy-Mittelberg	4 720	10 320	2 386	2 031	134	2 221	872	2 677
1421	Oberstaufeu, M.	7 791	21 905	4 217	4 063	133	4 977	3 376	5 139
1422	Oberstdorf, M.	9 677	29 600	5 010	7 344	477	6 759	2 405	7 604
1423	Rettenberg	4 460	10 371	2 898	2 068	222	2 385	642	2 157
1424	Sonthofen, St.	21 553	51 373	12 106	13 669	990	10 714	7 132	6 763
1425	Sulzberg, M.	4 939	10 412	2 420	1 614	-	2 947	994	2 437
1426	Waltenhofen	9 414	21 830	5 780	3 716	219	4 728	2 523	4 863
1427	*Weitnau, M.	5 330	11 502	2 074	2 651	243	3 436	710	2 388
1428	Wiggensbach, M.	5 062	11 491	2 946	2 038	-	2 979	377	3 151
Landessummen									
1429	Bezirksverwaltungen	13 097 202	5 614 347	283 472	96 244	1 623	330 918	4 781 051	121 040
1430	Kreisfreie Städte	3 869 877	14 459 696	4 773 933	3 116 336	90 189	1 696 828	4 104 062	678 348
1431	Landkreise und ihre Gemeinden	9 227 325	30 435 588	5 792 144	5 393 483	148 154	9 263 958	5 047 191	4 790 658
1432	Kreisverwaltungen	9 227 325	9 254 168	1 597 301	1 509 467	34 767	3 091 844	2 280 050	740 739
1433	Kreisangehörige Gemeinden	9 227 325	21 181 419	4 194 843	3 884 015	113 387	6 172 114	2 767 141	4 049 919
1434	Gemeinden/Gv insgesamt	13 097 202	50 509 630	10 849 548	8 606 062	239 965	11 291 704	13 932 304	5 590 047

1) Ohne Verwaltungsgemeinschaften.- 2) Einschl. haushaltstechnischer Verrechnungen.- 3) Erstattungen, Zuweisungen u. Zuschüsse für lfd. Zwecke, allgem. Zuweisungen
*) Mitglied einer Verwaltungsgemeinschaft.

der Gemeinden 1) und Gemeindeverbände 2)
1 000 EUR -

zusammen	Ausgaben des Vermögenshaushalts								Brutto-Einnahmen (Verwaltungs- und Vermögens- haushalt zusammen) 4)	Lfd. Nr.
	Sachinvestitionen			Investitions- zuweis. u. Darlehen an		Tilgungen an		Sonstige Ausgaben des Vermögens- haushalts		
	ins- gesamt	darunter:		öffent- lichen Bereich	andere Bereiche	öffent- lichen Bereich	andere Bereiche			
9	10	Bau- maßnahmen	Erwerb von unbewegl. Vermögen	13	14	15	16	17	18	
4 994	1 650	967	659	1 311	7	-	101	1 926	14 344	1419
5 151	4 637	4 067	151	11	28	-	439	36	15 471	1420
5 583	4 874	3 299	1 016	-	34	-	266	409	27 488	1421
12 723	9 116	4 805	3 302	641	80	-	2 802	85	42 323	1422
6 206	5 406	5 227	30	167	2	-	631	0	16 578	1423
8 338	4 790	3 468	688	997	41	-	1 796	714	59 712	1424
6 284	3 350	2 632	146	53	613	-	-	2 269	16 696	1425
9 872	8 443	6 737	312	91	5	-	637	695	31 702	1426
3 368	2 029	781	1 080	47	18	3	416	856	14 870	1427
4 670	4 222	2 292	1 814	57	340	-	-	51	16 161	1428
142 959	49 111	43 653	2	5 861	13 652	14	7 947	66 372	5 757 305	1429
3 893 175	2 024 235	1 535 354	341 702	20 624	329 231	115	473 950	1 045 019	18 352 871	1430
11 892 116	7 073 353	5 459 970	1 019 560	236 054	555 028	6 791	925 498	3 095 392	42 327 704	1431
1 774 873	1 060 378	825 951	119 635	141 025	186 816	1 503	208 338	176 814	11 029 042	1432
10 117 243	6 012 975	4 634 019	899 925	95 028	368 212	5 289	717 160	2 918 578	31 298 662	1433
15 928 250	9 146 699	7 038 976	1 361 263	262 539	897 911	6 921	1 407 395	4 206 783	66 437 880	1434

und Umlagen, Schuldendiensthilfen.- 4) Ohne bzw. abzüglich Steuerbeteiligungen.

Lfd. Nr.	Gemeinden und Gemeindeverbände	Einnahmen des Verwaltungshaushalts								sonstige Einnahmen des Verwaltungshaushalts
		zusammen	Steuern 4) (netto), u. steuer-ähnliche Einnahmen	Gebühren, zweck-gebundene Abgaben	Einnahmen aus wirtsch. Tätigkeit	Zins-einnahmen	laufd. Übertragungen 3)			
							ins-gesamt	darunter von		
								Bund und Land	Gemeinden/Gv, Zweck-verbänden u.ä	
19	20	21	22	23	24	25	26	27		
1419	Lauben	9 423	3 944	1 392	291	0	3 295	1 208	13	502
1420	Oy-Mittelberg	10 207	5 017	1 302	374	3	3 240	2 732	232	271
1421	Oberstausen, M.	21 915	10 587	2 882	579	4	6 636	4 290	130	1 227
1422	Oberstdorf, M.	29 694	17 313	4 326	1 146	5	5 207	3 817	539	1 696
1423	Rettenberg	10 496	5 070	1 589	141	0	3 159	2 489	51	537
1424	Sonthofen, St.	51 723	26 765	2 807	3 351	11	15 238	12 068	1 787	3 550
1425	Sulzberg, M.	10 406	7 191	971	210	2	1 687	1 360	103	344
1426	Waltenhofen	21 820	11 318	2 513	994	10	5 686	4 054	79	1 299
1427	*Weitnau, M.	11 583	4 928	2 037	293	-	3 698	3 283	34	627
1428	Wiggensbach, M.	11 807	8 036	1 178	341	33	1 719	1 657	31	499
Landessummen										
1429	Bezirksverwaltungen	5 640 042	-	14 416	16 083	1 249	5 592 864	1 191 865	3 735 083	15 429
1430	Kreisfreie Städte	15 671 054	8 338 309	803 924	719 461	40 095	5 256 771	3 944 273	389 804	512 495
1431	Landkreise und ihre Gemeinden	31 043 799	12 210 016	2 409 889	904 626	31 068	14 358 292	7 454 729	5 794 066	1 129 909
1432	Kreisverwaltungen	9 698 412	1 063	366 046	85 861	3 380	9 129 733	3 240 103	5 570 977	112 330
1433	Kreisangehörige Gemeinden	21 345 387	12 208 953	2 043 843	818 765	27 688	5 228 559	4 214 626	223 089	1 017 579
1434	Gemeinden/Gv insgesamt	52 354 895	20 548 325	3 228 229	1 640 170	72 412	25 207 928	12 590 868	9 918 953	1 657 833

1) Ohne Verwaltungsgemeinschaften.- 2) Einschl. haushaltstechnischer Verrechnungen.- 3) Erstattungen, Zuweisungen u. Zuschüsse für lfd. Zwecke, allgem. Zuweisungen
*) Mitglied einer Verwaltungsgemeinschaft.

der Gemeinden 1) und Gemeindeverbände 2)
1 000 EUR -

Einnahmen des Vermögenshaushalts									Brutto-Einnahmen (Verwaltungs- und Vermögens- haushalt zusammen) 4)	Lfd. Nr.
zusammen	Darlehens- rück- flüsse	Ver- äußerung von Vermögen	Beiträge und ähnliche Entgelte	Zuweisungen u. Zuschüsse für Investitionen		Schuldenaufnahmen		sonstige Einnahmen des Vermögens- haushalts		
				ins- gesamt	dar.: von Bund und Land	öffent- licher Bereich	Kredit- marktmittel Inn. Darl.			
28	29	30	31	32	33	34	35	36	37	
5 018	-	1 708	780	1 339	129	-	-	1 192	14 441	1419
5 150	1	302	189	896	870	-	-	3 762	15 357	1420
5 600	7	291	600	629	595	-	-	4 074	27 515	1421
11 828	5	138	364	751	236	-	4 168	6 402	41 522	1422
6 206	1	48	1 705	1 360	1 357	-	1 000	2 093	16 703	1423
10 429	25	1 925	158	1 786	1 216	-	-	6 536	62 152	1424
6 284	19	278	303	894	848	-	-	4 791	16 690	1425
9 876	18	582	407	3 758	3 633	-	1 075	4 037	31 696	1426
3 450	-	799	139	520	377	-	-	1 993	15 033	1427
5 736	136	337	157	1 925	1 925	-	-	3 181	17 543	1428
164 427	644	786	-	3 803	2 148	-	19 773	139 421	5 804 469	1429
2 488 636	346 400	292 267	76 788	419 938	396 008	-	294 280	1 058 963	18 159 690	1430
11 406 373	154 489	902 781	510 011	1 978 901	1 797 186	1 435	861 829	6 996 927	42 450 172	1431
1 472 674	96 197	12 142	80	384 005	366 309	-	113 405	866 845	11 171 086	1432
9 933 699	58 292	890 639	509 931	1 594 896	1 430 877	1 435	748 424	6 130 082	31 279 086	1433
14 059 436	501 534	1 195 835	586 798	2 402 642	2 195 342	1 435	1 175 882	8 195 310	66 414 332	1434

und Umlagen, Schuldendiensthilfen.- 4) Ohne bzw. abzüglich Steuerbeteiligungen.

Tab. 2.11 Ausgabe- und Einnahmearten
- Beträge in

Lfd. Nr.	Gemeinden und Gemeindeverbände	Einwohner am 30.6. des Berichtsjahres	Ausgaben des Verwaltungshaushalts						Sonstige Ausgaben des Verwaltungshaushalts
			zusammen 4)	Personal- ausgaben	Laufender Sach- aufwand	Zins- ausgaben	Laufende Übertragungen 3) an		
							öffent- lichen Bereich	andere Bereiche	
1	2	3	4	5	6	7	8		
Reg.Bez. Oberbayern									
1	Bezirksverwaltung	4 695 400	425,08	16,62	6,52	0,07	25,11	371,28	5,48
2	Kreisfreie Städte	1 674 890	4 230,98	1 439,06	1 094,48	12,70	455,89	1 162,51	66,34
3	Ingolstadt	137 116	4 050,56	1 036,13	712,75	0,01	338,19	1 153,11	810,38
4	München, Landeshauptstadt	1 474 387	4 322,49	1 507,09	1 151,15	13,94	470,54	1 179,77	0,00
5	Rosenheim	63 387	2 492,87	728,10	602,15	11,30	369,85	781,47	-
6	Landkreise und ihre Gemeinden	3 020 510	3 606,65	655,80	630,34	14,59	1 170,66	593,31	541,95
7	Kreisverwaltungen	3 020 510	1 117,00	175,80	173,92	4,54	386,23	287,32	89,19
8	Kreisangehörige Gemeinden	3 020 510	2 489,65	480,00	456,42	10,04	784,43	305,99	452,76
9	Reg.Bez. Oberbayern zusammen	4 695 400	4 254,43	951,81	802,42	13,99	940,80	1 167,63	377,78
10	Lkr.Altötting	111 348	3 655,88	561,92	637,75	23,50	1 368,69	677,53	386,49
11	Kreisverwaltung	111 348	1 229,66	206,12	190,87	6,01	434,31	343,52	48,82
12	Kreisangehörige Gemeinden davon mit:	111 348	2 426,22	355,80	446,88	17,50	934,38	334,01	337,66
13	3000 und mehr Einwohnern	84 481	2 543,04	413,72	492,71	20,01	912,46	365,39	338,76
14	1000 b.u.3000 Einwohnern	25 884	2 056,85	172,30	299,61	9,03	1 007,70	232,71	335,49
15	unter 1000 Einwohnern	983	2 112,67	209,74	386,35	24,22	887,59	304,01	300,77
Einzelergebnisse der Gemeinden mit 3000 und mehr Einwohnern									
16	Altötting, St.	12 952	2 457,57	464,31	511,72	51,48	539,02	396,59	494,46
17	Burghausen, St.	18 786	3 903,92	528,75	653,19	0,35	2 005,87	547,59	168,17
18	Burgkirchen a.d.Alz	10 492	2 900,60	460,53	852,24	21,41	669,70	287,03	609,68
19	*Emmerting	4 133	1 637,97	124,77	119,75	7,87	801,61	270,14	313,82
20	Garching a.d.Alz	8 607	1 899,69	352,28	288,53	1,37	531,02	329,40	397,08
21	Neuötting, St.	8 919	1 937,99	427,49	394,73	49,66	519,67	323,04	223,40
22	Töging a.Inn, St.	9 242	1 951,96	414,11	384,03	18,47	618,47	269,16	247,72
23	Tüßling, M.	3 309	1 763,95	304,00	358,26	9,15	553,28	178,20	361,07
24	*Unternekirchen	3 245	1 757,46	155,03	264,08	3,02	770,39	256,16	308,78
25	Winhöring	4 796	1 928,90	307,70	353,14	19,77	590,08	352,79	305,43
26	Lkr.Berchtesgadener Land	105 903	3 473,12	769,85	718,24	20,41	845,14	497,10	622,38
27	Kreisverwaltung	105 903	1 044,35	179,38	199,78	3,07	281,50	269,97	110,65
28	Kreisangehörige Gemeinden davon mit:	105 903	2 428,77	590,47	518,47	17,34	563,64	227,13	511,73
29	3000 und mehr Einwohnern	101 131	2 412,33	586,56	504,74	16,96	556,73	233,52	513,81
30	1000 b.u.3000 Einwohnern	4 772	2 777,22	673,18	809,39	25,35	710,04	91,55	467,72
Einzelergebnisse der Gemeinden mit 3000 und mehr Einwohnern									
31	Ainring	9 803	1 944,17	409,99	284,70	-	710,10	132,01	407,38
32	Anger	4 537	1 560,89	311,21	278,34	8,10	523,64	166,25	273,36
33	Bad Reichenhall, GKSt.	18 407	2 679,28	780,24	645,07	21,03	512,09	501,80	219,04
34	Bayerisch Gmain	3 056	1 953,24	504,33	890,18	0,89	527,22	30,61	-
35	Berchtesgaden, M.	7 717	3 282,47	887,95	802,31	66,39	568,82	125,05	831,95
36	Bischofswiesen	7 364	2 463,96	578,89	447,71	49,48	564,03	264,86	559,00
37	Freilassing, St.	17 082	2 413,02	565,81	386,61	5,23	569,32	298,31	587,74
38	Laufen, St.	7 255	2 317,25	538,34	529,31	10,25	443,76	258,38	537,21
39	Piding	5 445	2 245,10	395,81	354,71	13,24	680,95	125,21	675,18
40	Saaldorf-Surheim	5 529	3 073,56	593,70	314,39	0,71	422,60	62,09	1 680,06
41	Schönau a.Königssee	5 613	3 240,06	779,48	574,04	15,89	709,71	224,42	936,52
42	Teisendorf, M.	9 323	1 461,24	373,98	597,73	8,91	473,40	7,23	-
43	Lkr.Bad Tölz-Wolfratshausen	127 598	3 169,02	585,28	519,87	15,29	903,20	563,47	581,92
44	Kreisverwaltung	127 598	1 007,30	156,46	112,66	4,91	298,74	286,34	148,18
45	Kreisangehörige Gemeinden davon mit:	127 598	2 161,72	428,82	407,20	10,37	604,46	277,13	433,74
46	3000 und mehr Einwohnern	118 036	2 184,23	432,18	418,35	10,77	596,77	296,15	430,01
47	1000 b.u.3000 Einwohnern	8 693	1 851,07	366,50	261,54	4,70	707,16	45,35	465,82
48	unter 1000 Einwohnern	869	2 212,13	596,02	350,09	13,65	621,30	11,83	619,25

1) Ohne Verwaltungsgemeinschaften.- 2) Einschl. haushaltstechnischer Verrechnungen.- 3) Erstattungen, Zuweisungen u. Zuschüsse für lfd. Zwecke, allgem. Zuweisungen
*) Mitglied einer Verwaltungsgemeinschaft.

der Gemeinden 1) und Gemeindeverbände 2)
EUR je Einwohner -

Ausgaben des Vermögenshaushalts										(Verwaltungs- und Vermögens- haushalt zusammen) 4)	Lfd. Nr.
zusammen	Sachinvestitionen			Investitions- zuweis. u. Darlehen an		Tilgungen an		Sonstige Ausgaben des Vermögens- haushalts			
	ins- gesamt	darunter:		öffent- lichen Bereich	andere Bereiche	öffent- lichen Bereich	andere Bereiche				
9	10	Bau- maßnahmen	Erwerb von unbewegl. Vermögen	13	14	15	16	17	18		
1,07	-	-	-	-	-	-	-	1,07	426,14	1	
1 135,17	700,24	507,87	145,93	3,17	116,68	-	37,95	277,13	5 366,15	2	
966,30	591,63	407,53	118,66	38,20	145,28	-	1,77	189,42	5 016,86	3	
1 161,94	724,46	523,90	154,62	0,05	110,18	-	30,05	297,20	5 484,42	4	
877,80	371,86	352,06	2,78	-	206,05	-	299,89	0,00	3 370,66	5	
1 357,28	793,42	591,58	135,88	40,84	89,30	0,09	89,00	344,64	4 963,93	6	
251,11	134,71	91,22	29,48	37,06	39,21	0,00	26,17	13,96	1 368,11	7	
1 106,17	658,71	500,36	106,40	3,78	50,09	0,09	62,83	330,67	3 595,82	8	
1 279,12	760,18	561,72	139,47	27,40	99,07	0,06	70,79	321,62	5 533,55	9	
1 400,77	739,27	533,30	145,55	3,13	153,25	0,01	121,98	383,13	5 056,65	10	
162,82	68,14	51,22	7,89	0,64	44,16	-	24,59	25,29	1 392,48	11	
1 237,95	671,13	482,08	137,66	2,48	109,09	0,01	97,39	357,84	3 664,17	12	
1 071,14	611,86	440,23	116,90	0,90	109,12	0,02	105,86	243,38	3 614,19	13	
1 803,24	866,85	631,99	195,42	7,76	111,20	-	72,42	745,01	3 860,09	14	
688,73	610,64	130,73	401,28	-	50,98	-	27,11	-	2 801,40	15	
647,41	428,48	328,90	54,10	-	32,96	-	185,97	-	3 104,99	16	
2 294,52	1 231,55	1 012,06	128,90	-	306,50	-	24,02	732,45	6 198,44	17	
699,74	453,83	338,36	54,05	3,68	16,76	-	156,14	69,33	3 600,33	18	
1 657,04	1 076,15	62,46	995,53	2,10	233,85	0,36	47,54	297,04	3 295,01	19	
672,98	262,25	232,08	4,34	-	26,58	-	21,75	362,40	2 572,67	20	
363,94	196,56	151,00	12,75	0,44	2,52	-	144,09	20,33	2 301,93	21	
568,85	470,34	401,31	21,55	-	11,61	-	86,90	-	2 520,81	22	
562,29	208,43	164,61	1,64	7,38	65,98	-	108,49	172,02	2 326,24	23	
833,38	344,19	260,91	22,64	-	317,72	-	61,47	110,01	2 590,85	24	
1 240,66	757,32	347,39	342,49	-	59,22	-	294,98	129,15	3 169,56	25	
1 097,00	643,87	541,12	37,41	5,08	25,27	0,04	114,68	308,05	4 570,12	26	
135,11	67,64	58,37	0,01	1,25	0,39	-	31,88	33,95	1 179,45	27	
961,89	576,23	482,74	37,41	3,83	24,88	0,04	82,80	274,10	3 390,67	28	
947,63	562,30	467,15	38,78	3,89	26,06	0,05	77,18	278,16	3 359,96	29	
1 264,18	871,51	813,26	8,35	2,65	-	-	201,91	188,11	4 041,40	30	
554,49	- 1,79	- 16,11	- 0,84	-	100,29	-	-	455,98	2 498,66	31	
512,84	407,09	384,64	1,82	19,05	2,53	-	83,25	0,92	2 073,73	32	
561,32	388,25	297,13	0,14	-	21,40	-	133,07	18,60	3 240,59	33	
418,88	381,65	381,34	-	-	-	-	31,01	6,22	2 372,13	34	
1 642,13	742,41	475,26	129,91	1,55	0,42	-	167,05	730,69	4 924,60	35	
921,14	760,29	645,52	61,79	0,08	-	-	146,95	13,80	3 385,09	36	
1 347,21	1 294,71	1 183,63	33,25	-	0,97	0,27	32,88	18,38	3 760,23	37	
881,47	409,42	198,42	166,12	-	13,83	-	65,67	392,55	3 198,72	38	
824,08	268,84	215,37	0,95	53,02	43,23	-	51,17	407,83	3 069,18	39	
2 098,92	491,18	352,05	115,83	1,00	6,01	-	8,70	1 592,04	5 172,49	40	
1 506,78	654,88	605,39	2,40	-	123,25	-	128,31	600,34	4 746,84	41	
326,80	263,17	260,05	3,12	-	17,80	-	45,84	-	1 788,05	42	
1 082,77	734,42	605,10	77,63	17,25	37,94	0,27	88,19	204,71	4 251,80	43	
223,92	117,99	109,60	- 2,59	6,46	6,52	-	22,58	70,37	1 231,22	44	
858,85	616,43	495,51	80,21	10,78	31,42	0,27	65,61	134,34	3 020,58	45	
817,91	587,39	494,58	53,85	9,61	29,92	0,30	64,44	126,25	3 002,14	46	
1 310,66	1 027,15	541,45	437,23	27,84	54,51	-	86,46	114,71	3 161,72	47	
1 900,43	452,44	161,80	89,93	-	3,71	-	15,68	1 428,61	4 112,57	48	

und Umlagen, Schuldendiensthilfen.- 4) Ohne bzw. abzüglich Steuerbeteiligungen.

Lfd. Nr.	Gemeinden und Gemeindeverbände	Einnahmen des Verwaltungshaushalts								sonstige Einnahmen des Verwaltungshaushalts
		zusammen	Steuern 4) (netto), u. steuerähnliche Einnahmen	Gebühren, zweckgebundene Abgaben	Einnahmen aus wirtsch. Tätigkeit	Zins-einnahmen	laufd. Übertragungen 3)			
							ins-gesamt	darunter von		
								Bund und Land	Gemeinden/Gv, Zweckverbänden u.ä	
19	20	21	22	23	24	25	26	27		
Reg.Bez. Oberbayern										
1	Bezirksverwaltung	414,32	-	0,47	0,93	0,09	411,77	53,65	331,04	1,05
2	Kreisfreie Städte	4 684,16	2 798,62	181,16	249,73	16,14	1 268,83	927,97	81,55	169,69
3	Ingolstadt	4 056,98	2 122,14	200,03	124,08	13,97	1 526,57	974,09	63,92	70,19
4	München, Landeshauptstadt	4 816,20	2 920,73	178,26	267,12	16,76	1 249,37	921,07	83,88	183,96
5	Rosenheim	2 969,62	1 421,60	207,67	116,93	6,33	1 164,17	988,82	65,61	52,92
6	Landkreise und ihre Gemeinden	3 703,03	1 593,46	234,08	111,99	5,32	1 638,71	755,16	769,17	119,46
7	Kreisverwaltungen	1 186,56	0,06	37,79	12,52	0,35	1 121,54	340,41	742,77	14,31
8	Kreisangehörige Gemeinden	2 516,47	1 593,41	196,29	99,47	4,97	517,17	414,75	26,40	105,15
9	Reg.Bez. Oberbayern zusammen	4 467,32	2 023,35	215,67	162,05	9,27	1 918,54	870,45	854,93	138,43
10	Lkr.Altötting	3 539,91	1 454,81	198,61	84,22	3,67	1 639,93	659,96	906,01	158,68
11	Kreisverwaltung	1 237,04	-	26,33	13,69	0,03	1 189,20	271,80	884,63	7,79
12	Kreisangehörige Gemeinden	2 302,88	1 454,81	172,28	70,52	3,64	450,73	388,16	21,38	150,89
	davon mit:									
13	3000 und mehr Einwohnern	2 434,77	1 525,53	189,57	66,92	3,43	474,36	397,06	25,46	174,95
14	1000 b.u.3000 Einwohnern	1 881,41	1 239,42	119,32	73,35	4,49	373,76	357,49	8,85	71,07
15	unter 1000 Einwohnern	2 065,67	1 047,86	80,42	305,75	-	446,73	429,97	-	184,91
	Einzelergebnisse der Gemeinden mit 3000 und mehr Einwohnern									
16	Altötting, St.	2 470,90	1 188,36	235,71	99,20	0,00	680,44	454,96	77,58	267,19
17	Burghausen, St.	3 387,10	2 814,43	60,02	58,19	13,83	313,13	286,68	10,61	127,49
18	Burgkirchen a.d.Alz	2 912,63	1 667,08	315,70	105,39	1,69	312,72	258,32	19,96	510,05
19	*Emmerting	1 633,15	938,68	68,27	60,39	-	551,80	538,34	2,91	14,02
20	Garching a.d.Alz	1 902,16	840,35	214,76	56,10	0,02	704,68	638,00	24,11	86,26
21	Neuötting, St.	1 948,29	1 030,08	197,27	57,12	0,11	575,21	504,25	20,85	88,49
22	Töging a.Inn, St.	1 955,12	1 119,69	273,13	46,57	0,10	359,98	305,92	5,53	155,66
23	Tüßling, M.	1 765,66	1 039,58	161,77	30,99	0,00	500,23	467,50	25,55	33,07
24	*Untermeukirchen	1 744,54	1 145,40	132,05	42,55	3,04	349,08	344,71	3,07	72,42
25	Winhöring	1 965,76	1 109,11	238,58	53,57	-	522,75	385,59	38,85	41,76
26	Lkr.Berchtesgadener Land	3 396,27	1 150,99	437,01	73,17	0,93	1 568,49	828,34	590,76	165,67
27	Kreisverwaltung	1 013,58	0,14	60,42	13,48	0,08	925,80	360,00	544,55	13,66
28	Kreisangehörige Gemeinden	2 382,70	1 150,85	376,60	59,69	0,85	642,69	468,34	46,21	152,02
	davon mit:									
29	3000 und mehr Einwohnern	2 364,30	1 157,67	355,72	59,51	0,86	638,22	458,75	47,80	152,33
30	1000 b.u.3000 Einwohnern	2 772,63	1 006,30	819,02	63,49	0,85	737,48	671,66	12,59	145,50
	Einzelergebnisse der Gemeinden mit 3000 und mehr Einwohnern									
31	Ainring	1 952,24	1 444,61	145,59	42,80	0,33	251,75	227,90	8,27	67,16
32	Anger	1 565,36	782,73	146,84	33,52	0,17	565,89	513,98	9,07	36,20
33	Bad Reichenhall, GKSt.	2 661,50	1 126,97	502,39	57,09	4,15	894,01	578,60	26,95	76,90
34	Bayerisch Gmain	1 999,70	950,79	310,56	87,25	0,62	636,05	501,73	114,93	14,42
35	Berchtesgaden, M.	3 279,08	1 373,37	665,50	151,05	0,22	803,75	435,18	250,20	285,19
36	Bischofwiesen	2 463,90	1 143,30	401,23	46,90	0,07	756,42	567,49	42,89	115,98
37	Freilassing, St.	2 388,70	1 329,44	203,79	54,76	0,02	465,09	290,93	12,60	335,60
38	Laufen, St.	2 305,64	905,52	403,05	48,99	0,22	784,66	615,11	21,86	163,20
39	Piding	2 034,88	879,12	460,69	60,91	0,00	488,00	423,11	13,38	146,15
40	Saaldorf-Surheim	2 046,43	1 223,52	147,43	41,39	-	620,16	504,27	65,70	13,94
41	Schönau a.Königssee	3 238,67	1 319,39	853,74	72,53	0,00	730,00	392,96	132,90	263,00
42	Teisendorf, M.	1 738,61	907,42	115,14	38,54	-	591,51	576,68	6,63	86,00
43	Lkr.Bad Tölz-Wolfratshausen	3 244,05	1 344,15	173,14	122,81	4,10	1 481,53	788,96	592,03	118,31
44	Kreisverwaltung	995,76	0,00	4,01	4,23	0,13	979,13	384,89	573,10	8,25
45	Kreisangehörige Gemeinden	2 248,30	1 344,15	169,12	118,58	3,98	502,40	404,07	18,93	110,06
	davon mit:									
46	3000 und mehr Einwohnern	2 281,06	1 370,97	171,66	120,52	4,29	505,32	403,80	18,05	108,30
47	1000 b.u.3000 Einwohnern	1 843,05	1 059,72	125,46	90,68	0,13	459,07	398,92	30,98	107,99
48	unter 1000 Einwohnern	1 852,40	547,01	261,13	134,42	0,35	539,14	491,59	18,12	370,33

1) Ohne Verwaltungsgemeinschaften.- 2) Einschl. haushaltstechnischer Verrechnungen.- 3) Erstattungen, Zuweisungen u. Zuschüsse für lfd. Zwecke, allgem. Zuweisungen

*) Mitglied einer Verwaltungsgemeinschaft.

der Gemeinden 1) und Gemeindeverbände 2)
EUR je Einwohner -

Einnahmen des Vermögenshaushalts									Brutto-Einnahmen (Verwaltungs- und Vermögens- haushalt zusammen) 4)	Lfd. Nr.
zusammen	Darlehens- rück- flüsse	Ver- äußerung von Vermögen	Beiträge und ähnliche Entgelte	Zuweisungen u. Zuschüsse für Investitionen		Schuldenaufnahmen		sonstige Einnahmen des Vermögens- haushalts		
				ins- gesamt	dar.: von Bund und Land	öffent- licher Bereich	Kredit- marktmittel Inn. Darl.			
28	29	30	31	32	33	34	35	36	37	
4,96	-	-	-	-	-	-	-	4,96	419,28	1
464,67	195,78	83,84	23,91	82,75	82,04	-	2,24	76,15	5 148,83	2
1 095,16	1,97	33,64	16,91	112,42	108,81	-	-	930,21	5 152,14	3
417,88	222,15	90,73	25,36	79,63	79,21	-	-	0,00	5 234,08	4
189,16	1,69	32,04	5,20	90,91	89,83	-	59,32	-	3 158,77	5
1 286,00	39,85	106,01	46,50	177,08	147,77	- 0,02	103,01	813,56	4 989,02	6
198,28	28,95	1,15	0,01	33,10	31,90	-	14,90	120,16	1 384,84	7
1 087,72	10,90	104,86	46,49	143,98	115,88	- 0,02	88,11	693,40	3 604,19	8
997,98	95,47	98,10	38,44	143,43	124,33	- 0,01	67,07	555,48	5 465,30	9
1 237,05	12,10	100,71	55,81	215,43	208,41	-	130,70	722,31	4 776,96	10
116,39	1,12	0,94	-	30,15	26,70	-	-	84,18	1 353,43	11
1 120,65	10,98	99,77	55,81	185,27	181,71	-	130,70	638,13	3 423,53	12
863,14	14,47	63,07	45,18	140,02	136,56	-	143,49	456,90	3 297,91	13
1 977,55	-	214,45	90,16	334,58	331,06	-	93,90	1 244,45	3 858,96	14
688,64	-	233,50	64,54	142,61	129,39	-	-	247,98	2 754,31	15
845,89	0,13	1,83	1,72	246,10	230,45	-	200,74	395,35	3 316,79	16
1 467,33	62,35	237,90	78,39	136,81	136,76	-	293,97	657,90	4 854,43	17
564,20	0,49	0,91	34,64	68,55	66,51	-	-	459,61	3 476,83	18
1 656,07	-	5,97	33,23	113,02	113,02	-	725,86	777,97	3 289,21	19
698,71	0,09	-	61,20	62,39	55,94	-	-	575,03	2 600,88	20
377,04	-	71,66	45,42	64,48	64,48	-	44,85	150,63	2 325,32	21
476,30	1,07	13,83	31,99	112,56	112,56	-	64,92	251,94	2 431,42	22
562,74	-	8,81	15,15	96,41	93,40	-	-	442,38	2 328,40	23
798,82	10,32	-	160,02	335,78	335,78	-	-	292,69	2 543,36	24
709,06	-	1,03	5,07	276,14	275,64	-	-	426,83	2 674,82	25
984,24	13,14	59,89	31,31	182,04	176,35	-	30,32	667,54	4 380,52	26
135,76	0,22	0,09	-	23,99	23,99	-	-	111,45	1 149,33	27
848,49	12,92	59,81	31,31	158,05	152,36	-	30,32	556,09	3 231,18	28
840,87	13,52	60,83	31,59	148,05	143,03	-	28,54	558,33	3 205,17	29
1 009,85	0,13	38,03	25,25	369,80	349,90	-	68,11	508,53	3 782,48	30
554,49	-	87,45	21,01	86,92	74,67	-	-	359,11	2 506,73	31
516,76	-	1,58	6,50	136,74	125,50	-	-	371,94	2 082,12	32
652,31	8,54	3,45	7,75	154,16	160,74	-	139,51	338,89	3 313,81	33
245,67	1,36	2,65	170,86	70,80	68,52	-	-	-	2 245,38	34
1 641,81	27,15	0,61	18,22	60,23	35,93	-	-	1 535,59	4 920,89	35
639,67	4,05	4,75	10,13	100,84	92,01	-	43,17	476,73	3 103,57	36
943,82	55,24	5,08	39,33	399,40	392,47	-	-	444,78	3 332,53	37
885,27	2,31	297,61	146,46	23,83	23,04	-	-	415,06	3 190,91	38
702,70	-	85,35	15,10	41,33	41,33	-	-	560,92	2 737,58	39
2 098,92	-	46,59	24,62	79,38	71,50	-	-	1 948,33	4 145,36	40
1 498,76	1,16	354,21	11,84	201,05	201,05	-	-	930,50	4 737,43	41
78,43	-	23,61	6,44	48,37	45,12	-	-	-	1 817,04	42
965,04	8,32	66,31	15,59	162,61	149,33	-	54,69	657,52	4 209,09	43
230,64	0,44	0,22	-	60,38	60,38	-	-	169,60	1 226,39	44
734,40	7,88	66,09	15,59	102,23	88,96	-	54,69	487,92	2 982,70	45
684,18	8,01	65,88	13,35	94,43	81,80	-	36,99	465,52	2 965,24	46
1 302,53	6,90	53,06	47,17	189,46	166,30	-	242,93	763,00	3 145,57	47
1 872,82	-	225,49	3,87	289,13	287,40	-	575,37	778,96	3 725,21	48

und Umlagen, Schuldendiensthilfen.- 4) Ohne bzw. abzüglich Steuerbeteiligungen.

Lfd. Nr.	Gemeinden und Gemeindeverbände	Einwohner am 30.6. des Berichtsjahres	Ausgaben des Verwaltungshaushalts						Sonstige Ausgaben des Verwaltungshaushalts
			zusammen 4)	Personal- ausgaben	Laufender Sach- aufwand	Zins- ausgaben	Laufende Übertragungen 3) an		
							öffent- lichen Bereich	andere Bereiche	
1	2	3	4	5	6	7	8		
Einzelergebnisse der Gemeinden mit 3000 und mehr Einwohnern									
49	Bad Heilbrunn	3 950	1 864,95	350,04	366,87	3,41	790,21	19,20	335,21
50	Bad Tölz, St.	19 043	2 841,92	605,83	568,96	6,23	535,18	518,33	607,38
51	*Benediktbeuern	3 628	2 096,36	363,07	294,93	11,12	784,08	91,40	551,76
52	Dietramszell	5 511	2 162,28	542,34	441,20	9,03	672,75	94,69	402,27
53	Egling	5 484	1 673,56	387,76	337,70	0,02	595,69	13,11	339,27
54	Eurasburg	4 306	2 114,71	488,18	445,40	0,00	586,79	222,32	372,03
55	Gaißach	3 141	2 084,92	522,55	324,27	4,61	482,28	41,88	709,32
56	Geretsried, St.	25 301	1 645,34	291,47	420,69	22,06	547,36	363,76	-
57	Icking	3 671	2 785,45	482,50	537,44	1,10	644,34	162,57	957,50
58	*Kochel a.See	4 154	2 238,64	358,01	426,28	11,25	801,01	241,53	400,57
59	Königsdorf	3 116	2 367,64	600,07	345,21	-	603,76	14,01	804,58
60	Lenggries	10 011	2 234,97	522,44	477,72	0,17	509,63	114,85	610,15
61	Münsing	4 311	2 584,78	397,50	519,60	2,96	642,55	200,93	821,24
62	Wackersberg	3 505	2 085,00	340,74	215,52	0,20	513,74	206,85	807,96
63	Wolfratshausen, St.	18 904	2 254,67	384,91	294,41	21,70	643,88	497,66	412,11
64	Lkr.Dachau	154 544	3 259,31	635,29	545,58	8,75	979,81	606,22	483,66
65	Kreisverwaltung	154 544	1 039,66	151,45	195,06	0,91	319,48	266,48	106,27
66	Kreisangehörige Gemeinden davon mit:	154 544	2 219,64	483,83	350,52	7,83	660,33	339,75	377,39
67	3000 und mehr Einwohnern	152 336	2 218,46	481,89	350,80	7,49	659,03	343,67	375,57
68	1000 b.u.3000 Einwohnern	2 208	2 301,52	618,15	330,80	31,32	749,68	69,09	502,48
Einzelergebnisse der Gemeinden mit 3000 und mehr Einwohnern									
69	Altomünster, M.	7 923	2 119,10	384,40	291,23	31,36	682,92	122,67	606,52
70	Bergkirchen	7 792	2 802,21	691,77	539,17	5,88	893,20	234,69	437,49
71	Dachau, GKSt.	47 602	2 436,19	537,22	379,07	0,07	637,61	464,45	417,79
72	Erdweg	6 065	1 930,27	502,70	288,21	6,04	511,93	195,50	425,89
73	Haimhausen	5 655	2 235,24	595,29	363,42	1,32	700,22	285,31	289,69
74	Hebertshausen	5 710	2 025,21	453,80	372,21	11,99	667,33	271,67	248,20
75	Karlsfeld	21 766	1 942,68	473,45	354,15	4,61	547,59	401,12	161,76
76	Markt Indersdorf, M.	10 471	2 167,41	468,50	343,79	12,26	625,17	189,20	528,49
77	Odelzhausen	5 131	2 550,05	617,19	292,03	1,41	1 477,21	111,61	50,59
78	Petershausen	6 560	1 889,88	263,44	254,45	33,31	604,96	365,09	368,63
79	Röhrmoos	6 448	1 908,50	257,48	287,01	9,98	542,83	410,65	400,55
80	Schwabhausen	6 507	2 121,14	276,50	333,53	8,91	572,08	359,72	570,42
81	Sulzemoos	3 133	2 453,12	979,00	324,34	-	719,99	19,34	410,45
82	Hilgertshausen-Tandern	3 424	1 692,83	288,02	269,78	1,03	597,33	289,63	247,04
83	Vierkirchen	4 586	2 417,23	384,05	301,62	12,21	728,05	451,96	539,34
84	Weichs	3 563	1 771,13	284,67	319,55	26,53	539,50	364,98	235,90
85	Lkr.Ebersberg	142 974	3 223,99	537,42	601,90	11,83	1 015,65	626,03	431,17
86	Kreisverwaltung	142 974	891,38	170,78	183,68	2,48	343,47	190,96	-
87	Kreisangehörige Gemeinden davon mit:	142 974	2 332,61	366,63	418,22	9,35	672,18	435,06	431,17
88	3000 und mehr Einwohnern	130 832	2 356,87	379,32	417,07	9,29	660,00	453,22	437,97
89	1000 b.u.3000 Einwohnern	12 142	2 071,22	229,98	430,57	9,99	803,47	239,35	357,85
Einzelergebnisse der Gemeinden mit 3000 und mehr Einwohnern									
90	Anzing	4 413	1 836,16	318,23	374,20	4,04	611,91	437,27	90,52
91	*Aßling	4 515	2 324,48	226,06	941,48	63,80	1 092,02	1,12	-
92	Ebersberg, St.	12 254	2 586,41	505,20	675,99	12,29	653,12	323,52	416,28
93	Forstinning	3 855	1 985,49	344,97	227,81	4,41	663,15	340,85	404,29
94	*Glonn, M.	5 281	1 963,45	126,02	365,67	11,82	751,13	388,89	319,92
95	Grafring b.München, St.	13 713	1 962,59	386,40	334,80	10,94	604,13	342,32	284,00
96	Hohenlinden	3 192	2 384,69	476,26	500,11	9,97	620,20	364,82	413,33
97	Kirchseeon, M.	10 671	1 880,32	324,25	303,28	4,94	538,14	418,84	290,86
98	Markt Schwaben, M.	13 662	2 311,45	432,12	398,51	13,09	634,28	458,35	375,10
99	Vaterstetten	24 033	2 546,32	374,02	424,70	6,30	604,19	520,68	616,43
100	Pliening	5 693	2 432,45	370,79	341,36	2,59	743,29	511,40	463,02
101	Poing	16 023	3 251,64	452,42	375,18	3,90	804,15	751,08	864,91
102	Steinhöring	4 119	1 937,07	305,50	456,77	9,14	564,84	329,97	270,85
103	Zorneding	9 408	1 992,66	342,87	282,73	-	590,54	491,11	285,41

1) Ohne Verwaltungsgemeinschaften.- 2) Einschl. haushaltstechnischer Verrechnungen.- 3) Erstattungen, Zuweisungen u. Zuschüsse für lfd. Zwecke, allgem. Zuweisungen
*) Mitglied einer Verwaltungsgemeinschaft.

der Gemeinden 1) und Gemeindeverbände 2)
EUR je Einwohner -

Ausgaben des Vermögenshaushalts										(Verwaltungs- und Vermögens- haushalt zusammen) 4)	Lfd. Nr.
zusammen	Sachinvestitionen			Investitions- zuweis. u. Darlehen an		Tilgungen an		Sonstige Ausgaben des Vermögens- haushalts			
	ins- gesamt	darunter:		öffent- lichen Bereich	andere Bereiche	öffent- lichen Bereich	andere Bereiche				
9	10	Bau- maßnahmen	Erwerb von unbewegl. Vermögen	13	14	15	16	17	18		
1 516,83	1 101,44	1 043,50	41,77	-	-	-	139,82	275,58	3 381,78	49	
849,88	505,02	422,19	1,12	-	22,32	1,78	85,27	235,49	3 691,80	50	
599,97	341,94	233,29	4,94	65,73	-	-	179,48	12,82	2 696,34	51	
604,35	452,38	424,90	11,59	19,80	16,93	-	58,38	56,86	2 766,63	52	
427,52	184,44	154,63	3,26	105,45	132,32	-	-	5,31	2 101,07	53	
769,87	365,69	141,47	172,04	9,17	128,87	-	-	266,15	2 884,59	54	
1 107,01	604,17	335,95	239,01	-	1,11	-	-	501,72	3 191,93	55	
766,53	677,23	615,22	61,58	-	4,94	-	84,36	-	2 411,87	56	
1 493,90	926,84	889,69	0,66	23,84	-	-	56,59	486,63	4 279,35	57	
696,12	566,16	529,10	0,47	-	1,20	-	71,37	57,39	2 934,76	58	
951,40	476,36	313,61	30,85	13,37	1,60	-	-	460,07	3 319,04	59	
591,31	567,85	451,77	93,28	-	21,33	0,09	0,32	1,72	2 826,28	60	
1 473,56	1 040,76	938,88	14,28	9,16	1,32	-	11,60	410,72	4 058,34	61	
1 399,10	1 213,65	1 119,38	71,91	-	185,45	-	-	-	3 484,10	62	
624,88	441,69	318,22	88,48	-	38,36	-	93,40	51,43	2 879,55	63	
1 375,14	709,61	552,16	102,43	62,21	46,15	0,02	86,80	470,36	4 634,45	64	
230,02	145,27	103,69	25,19	49,76	3,58	-	8,57	22,83	1 269,68	65	
1 145,12	564,34	448,47	77,24	12,45	42,56	0,02	78,23	447,52	3 364,77	66	
1 123,27	544,86	427,79	78,02	11,44	43,00	0,02	77,79	446,17	3 341,73	67	
2 652,76	1 908,36	1 875,64	23,30	82,43	12,36	-	108,87	540,74	4 954,28	68	
1 476,54	814,96	484,94	309,90	-	63,69	0,35	213,46	384,08	3 595,65	69	
925,64	753,98	519,96	208,27	- 6,59	41,60	-	96,59	40,06	3 727,85	70	
971,85	338,20	280,93	9,12	0,21	41,94	-	1,33	590,17	3 408,05	71	
1 207,38	388,78	210,46	149,93	-	61,03	-	56,14	701,43	3 137,65	72	
690,56	302,82	249,95	12,88	43,47	316,09	-	27,39	0,80	2 925,81	73	
993,24	680,56	352,36	277,15	22,89	119,83	-	29,44	140,51	3 018,44	74	
763,46	725,44	684,29	8,35	0,78	1,45	-	29,85	5,94	2 706,15	75	
692,82	482,14	420,42	21,93	41,97	4,75	-	59,66	104,29	2 860,23	76	
4 612,95	1 344,83	1 016,79	280,78	95,72	18,11	-	60,42	3 093,88	7 163,00	77	
1 994,42	899,99	805,69	55,19	12,37	17,37	-	685,75	378,92	3 884,30	78	
347,79	129,87	38,17	74,01	9,44	30,52	-	21,92	156,04	2 256,28	79	
1 040,13	431,14	392,31	12,65	-	12,86	-	300,92	295,20	3 161,27	80	
2 985,04	1 142,71	931,53	196,79	68,37	12,64	-	-	1 761,32	5 438,17	81	
567,28	339,93	215,33	71,46	-	78,97	-	21,74	126,64	2 260,11	82	
1 129,96	773,53	472,80	253,88	11,52	-	-	72,81	272,11	3 547,19	83	
822,48	290,95	218,12	2,69	14,27	1,21	-	24,92	491,14	2 593,62	84	
1 366,14	789,52	643,59	101,52	3,51	60,91	-	76,02	436,17	4 590,13	85	
118,36	57,90	47,66	2,28	2,56	36,89	-	21,01	-	1 009,73	86	
1 247,79	731,62	595,93	99,24	0,95	24,02	-	55,01	436,17	3 580,40	87	
1 191,64	715,31	600,58	75,77	1,04	24,12	-	56,76	394,40	3 548,51	88	
1 852,79	907,34	545,72	352,08	-	22,99	-	36,16	886,31	3 924,01	89	
522,00	380,44	325,37	36,70	-	-	-	28,17	113,40	2 358,16	90	
501,75	460,03	203,64	253,10	-	-	-	41,51	0,21	2 826,23	91	
704,93	516,64	487,66	1,33	-	3,88	-	112,05	72,35	3 291,33	92	
3 093,61	714,73	653,87	27,94	-	6,00	-	-	2 372,88	5 079,10	93	
1 515,61	294,01	283,41	3,00	-	-	-	94,11	1 127,48	3 479,06	94	
1 113,11	910,87	846,38	41,86	-	8,91	-	49,27	144,07	3 075,71	95	
1 142,08	437,63	387,46	9,77	-	46,61	-	77,31	580,54	3 526,77	96	
519,51	384,36	326,67	29,58	-	74,75	-	54,22	6,17	2 399,83	97	
1 026,19	888,85	818,45	- 1,01	9,98	8,59	-	118,46	0,30	3 337,64	98	
1 102,10	979,40	755,55	190,60	-	39,31	-	39,32	44,06	3 648,42	99	
4 381,12	654,56	556,61	41,81	-	18,78	-	8,91	3 698,87	6 813,57	100	
1 147,49	994,99	892,18	41,85	-	50,86	-	50,52	51,12	4 399,14	101	
1 167,97	821,69	242,79	501,60	-	6,54	-	77,67	262,07	3 105,05	102	
1 027,72	262,20	222,60	0,67	-	0,58	-	-	764,94	3 020,38	103	

und Umlagen, Schuldendiensthilfen.- 4) Ohne bzw. abzüglich Steuerbeteiligungen.

noch: Tab. 2.11 Ausgabe- und Einnahmearten Einnahmearten
- Beträge in

Lfd. Nr.	Gemeinden und Gemeindeverbände	Einnahmen des Verwaltungshaushalts								sonstige Einnahmen des Verwaltungshaushalts
		zusammen	Steuern 4) (netto), u. steuer-ähnliche Einnahmen	Gebühren, zweckgebundene Abgaben	Einnahmen aus wirtsch. Tätigkeit	Zins-einnahmen	laufd. Übertragungen 3)			
							ins-gesamt	darunter von		
								Bund und Land	Gemeinden/Gv, Zweckverbänden u.ä	
19	20	21	22	23	24	25	26	27		
Einzelergebnisse der Gemeinden mit 3000 und mehr Einwohnern										
49	Bad Heilbrunn	1 696,56	1 045,54	64,46	86,26	0,93	474,71	451,56	0,68	24,65
50	Bad Tölz, St.	2 796,31	1 274,84	319,27	280,76	5,17	739,61	469,09	33,85	176,65
51	*Benediktbeuern	2 092,15	1 130,25	312,94	86,43	0,40	344,30	311,38	8,19	217,83
52	Dietramszell	2 118,13	1 227,40	296,06	94,54	0,21	453,99	343,72	16,57	45,94
53	Egling	1 672,51	1 218,32	56,78	44,51	0,75	316,73	309,98	2,37	35,42
54	Eurasburg	2 091,65	1 296,37	225,39	45,68	2,87	477,19	367,58	15,86	44,16
55	Gailßach	2 084,92	1 069,94	162,03	155,21	8,09	593,57	493,29	64,85	96,07
56	Geretsried, St.	2 190,14	1 605,61	44,39	45,19	7,93	449,47	430,81	9,96	37,54
57	Icking	2 788,43	1 504,67	299,98	213,06	0,00	459,41	398,41	11,53	311,31
58	*Kochel a. See	2 241,62	1 225,27	280,03	149,75	-	479,14	323,94	18,74	107,43
59	Königsdorf	2 165,72	1 294,91	229,52	49,07	0,13	344,85	292,19	52,29	247,24
60	Lenggries	2 218,31	1 084,57	160,53	116,08	2,29	635,12	486,86	14,08	219,72
61	Münsing	2 612,61	1 676,92	213,91	93,77	12,55	392,14	289,88	27,99	223,32
62	Wackersberg	2 073,55	910,78	216,39	159,57	13,04	663,58	648,20	12,50	110,19
63	Wolfratshausen, St.	2 267,10	1 606,90	104,70	103,14	1,87	411,63	321,42	12,49	38,85
64	Lkr.Dachau	3 212,30	1 351,56	207,65	81,30	3,19	1 497,00	766,29	638,36	71,60
65	Kreisverwaltung	1 025,62	-	62,82	3,26	1,04	941,00	299,72	622,54	17,51
66	Kreisangehörige Gemeinden davon mit:	2 186,68	1 351,56	144,83	78,04	2,15	556,00	466,57	15,83	54,09
67	3000 und mehr Einwohnern	2 184,91	1 351,65	141,73	77,53	2,18	558,35	468,11	15,84	53,48
68	1000 b.u.3000 Einwohnern	2 308,41	1 345,45	358,92	113,42	0,13	393,92	360,29	14,65	96,56
Einzelergebnisse der Gemeinden mit 3000 und mehr Einwohnern										
69	Altomünster, M.	2 029,29	1 144,11	234,33	52,83	1,65	487,96	457,27	4,79	108,42
70	Bergkirchen	2 756,10	1 895,88	295,60	93,20	-	396,29	326,04	32,12	75,14
71	Dachau, GKSt.	2 423,51	1 479,93	73,39	124,84	6,28	701,10	527,15	16,71	37,96
72	Erdweg	1 930,92	1 065,43	182,13	46,12	0,00	566,22	483,09	3,48	71,02
73	Haimhausen	2 181,12	1 291,12	237,94	126,12	2,22	472,51	384,99	14,33	51,22
74	Hebertshausen	1 957,04	1 160,24	251,97	34,08	-	455,95	436,55	5,35	54,80
75	Karlsfeld	1 951,06	1 215,99	79,41	49,12	-	589,84	552,91	4,49	16,69
76	Markt Indersdorf, M.	2 098,04	1 253,43	220,03	51,41	0,62	471,76	377,34	31,71	100,80
77	Odelzhausen	2 217,24	1 533,97	230,16	45,28	0,11	351,42	330,87	2,56	56,30
78	Petershausen	1 886,18	1 308,66	23,11	45,81	0,00	440,55	375,31	10,99	68,05
79	Röhrmoos	1 910,77	1 044,82	171,59	35,04	0,00	572,05	546,25	-	87,26
80	Schwabhausen	2 037,51	1 219,63	210,57	70,71	-	465,73	423,21	7,48	70,86
81	Sulzemoos	2 467,29	1 510,93	268,81	80,11	0,01	483,13	336,33	139,28	124,31
82	Hilgertshausen-Tandern	1 691,02	1 074,65	82,54	40,52	0,11	479,07	469,46	1,19	14,13
83	Vierkirchen	2 415,77	1 815,97	135,78	48,22	-	378,58	323,95	42,15	37,22
84	Weichs	1 779,66	1 057,99	128,80	27,58	-	544,11	528,94	-	21,19
85	Lkr.Ebersberg	3 371,13	1 393,63	196,57	97,69	3,62	1 525,59	765,12	658,52	154,04
86	Kreisverwaltung	1 024,10	0,42	7,94	3,95	1,55	1 005,30	347,25	620,16	4,93
87	Kreisangehörige Gemeinden davon mit:	2 347,04	1 393,21	188,63	93,74	2,07	520,29	417,87	38,35	149,11
88	3000 und mehr Einwohnern	2 368,53	1 412,89	183,31	92,17	0,80	522,04	415,52	37,77	157,32
89	1000 b.u.3000 Einwohnern	2 115,40	1 181,10	245,93	110,69	15,71	501,41	443,22	44,61	60,56
Einzelergebnisse der Gemeinden mit 3000 und mehr Einwohnern										
90	Anzing	2 160,32	1 309,65	107,03	174,98	0,48	463,07	395,58	28,33	105,12
91	*Aßling	2 252,60	1 282,22	292,18	101,00	0,57	521,29	402,70	83,30	55,35
92	Ebersberg, St.	2 606,13	1 581,77	417,97	89,97	0,29	370,51	321,83	32,42	145,61
93	Forstinning	1 968,31	1 486,95	79,12	63,37	1,09	315,52	304,26	8,66	22,26
94	*Glonn, M.	2 011,22	1 088,05	255,47	103,53	3,12	470,17	430,27	7,21	90,89
95	Grafring b.München, St.	1 974,30	1 250,29	143,56	68,85	0,48	468,85	255,36	179,41	42,26
96	Hohenlinden	2 387,63	1 361,16	249,18	246,98	0,03	455,35	347,80	76,52	74,95
97	Kirchseeon, M.	1 923,58	1 064,90	104,17	61,55	0,37	628,71	558,63	11,20	63,87
98	Markt Schwaben, M.	2 386,03	1 380,11	289,82	64,88	0,40	530,33	452,83	43,51	120,49
99	Vaterstetten	2 546,32	1 506,65	138,52	118,85	1,83	597,64	505,45	4,24	182,82
100	Pliening	2 451,51	1 699,05	113,46	70,15	0,85	512,13	378,55	1,71	55,87
101	Poing	3 139,21	1 756,66	82,85	94,04	0,32	634,60	442,61	25,70	570,73
102	Steinhöring	1 929,60	1 012,61	301,09	29,78	0,55	500,07	456,15	3,24	85,50
103	Zorneding	1 999,63	1 330,04	110,25	82,48	0,34	459,10	359,01	1,79	17,41

1) Ohne Verwaltungsgemeinschaften.- 2) Einschl. haushaltstechnischer Verrechnungen.- 3) Erstattungen, Zuweisungen u. Zuschüsse für lfd. Zwecke, allgem. Zuweisungen

*) Mitglied einer Verwaltungsgemeinschaft.

der Gemeinden 1) und Gemeindeverbände 2)
EUR je Einwohner -

Einnahmen des Vermögenshaushalts									Brutto-Einnahmen (Verwaltungs- und Vermögens- haushalt zusammen) 4)	Lfd. Nr.
zusammen	Darlehens- rück- flüsse	Ver- äußerung von Vermögen	Beiträge und ähnliche Entgelte	Zuweisungen u. Zuschüsse für Investitionen		Schuldenaufnahmen		sonstige Einnahmen des Vermögens- haushalts		
				ins- gesamt	dar.: von Bund und Land	öffent- licher Bereich	Kredit- marktmittel Inn. Darl.			
28	29	30	31	32	33	34	35	36	37	
688,11	-	257,45	49,98	45,47	32,63	-	-	335,21	2 384,67	49
767,49	1,36	202,81	13,59	35,43	35,28	-	-	514,31	3 563,80	50
597,37	-	-	21,96	39,31	38,86	-	-	536,10	2 689,52	51
699,05	-	1,47	5,56	67,59	67,59	-	-	624,44	2 817,18	52
370,13	8,30	8,46	5,51	34,54	34,54	-	-	313,33	2 042,64	53
772,40	0,36	6,22	34,75	58,55	58,55	-	-	672,52	2 864,06	54
1 095,07	-	-	40,45	62,07	60,97	-	-	992,55	3 179,99	55
149,33	32,04	15,75	3,78	97,76	42,82	-	-	-	2 339,47	56
1 514,76	-	1,33	16,66	176,24	176,24	-	521,93	798,60	4 303,20	57
696,12	-	86,76	18,61	257,86	254,94	-	-	332,89	2 937,74	58
956,56	-	9,07	32,13	349,07	349,07	-	-	566,29	3 122,28	59
890,72	0,55	-	11,99	65,88	64,94	-	-	812,29	3 109,03	60
1 490,38	-	7,65	16,00	215,77	215,31	-	568,31	682,65	4 102,99	61
1 386,76	1,83	15,96	42,57	180,48	180,48	-	-	1 145,93	3 460,31	62
698,01	2,66	102,37	1,59	86,68	85,69	-	-	504,72	2 965,11	63
1 476,28	3,51	199,14	80,95	162,13	154,40	-	160,22	870,33	4 688,59	64
216,05	-	0,59	-	30,29	28,35	-	16,18	168,98	1 241,67	65
1 260,24	3,51	198,55	80,95	131,83	126,04	-	144,04	701,35	3 446,92	66
1 240,08	3,56	200,71	80,26	124,09	118,21	-	139,90	691,57	3 425,00	67
2 650,57	-	49,42	128,74	666,50	666,50	-	430,25	1 375,67	4 958,98	68
1 476,45	-	411,18	7,20	240,71	240,71	-	150,20	667,17	3 505,74	69
770,79	1,24	142,92	47,11	150,08	130,36	-	25,67	403,77	3 526,89	70
1 081,53	11,20	54,33	132,66	49,06	42,08	-	-	834,29	3 505,04	71
1 210,88	-	558,12	138,75	100,65	99,82	-	34,62	378,74	3 141,80	72
705,99	-	2,08	8,95	190,46	139,27	-	-	504,49	2 887,11	73
476,98	-	0,44	14,32	93,27	93,27	-	-	368,95	2 434,02	74
793,46	-	19,32	7,89	221,28	221,28	-	385,92	159,05	2 744,52	75
1 700,10	-	852,79	58,15	47,75	47,75	-	4,66	736,76	3 798,14	76
5 515,66	-	1 915,18	530,37	377,18	373,67	-	-	2 692,93	7 732,90	77
2 010,80	-	40,88	12,20	139,89	139,89	-	1 371,95	445,87	3 896,98	78
450,96	-	1,13	7,80	111,10	104,92	-	-	330,94	2 361,72	79
1 040,46	-	2,96	14,19	40,65	40,65	-	347,69	634,98	3 077,97	80
2 998,66	-	131,39	92,54	273,46	272,50	-	-	2 501,28	5 465,95	81
570,80	-	84,15	100,18	58,10	58,10	-	-	328,38	2 261,83	82
1 117,88	-	0,01	19,46	195,92	192,55	-	-	902,50	3 533,65	83
826,47	-	13,21	18,68	46,71	35,89	-	-	747,89	2 606,14	84
1 388,47	4,05	219,12	42,69	139,89	130,85	-	284,65	698,07	4 759,60	85
42,74	2,17	0,77	-	18,11	17,98	-	21,68	-	1 066,83	86
1 345,73	1,88	218,34	42,69	121,78	112,87	-	262,97	698,07	3 692,77	87
1 297,58	2,04	233,80	42,65	114,49	105,55	-	249,89	654,70	3 666,11	88
1 864,56	0,16	51,78	43,04	200,30	191,76	-	403,97	1 165,30	3 979,95	89
920,49	-	776,02	114,47	29,89	29,89	-	-	0,11	3 080,81	90
217,22	0,27	92,00	30,11	94,85	70,64	-	-	-	2 469,83	91
702,49	3,91	4,22	0,51	82,33	74,91	-	261,14	350,38	3 308,61	92
3 099,26	-	709,75	176,14	83,32	83,32	-	-	2 130,05	5 067,58	93
1 515,15	-	0,36	12,21	68,58	68,49	-	189,36	1 244,64	3 526,38	94
1 113,38	4,99	391,78	12,76	193,05	184,72	-	218,77	292,02	3 087,67	95
1 290,71	0,16	-	27,89	203,15	203,15	-	313,28	746,23	3 678,35	96
891,22	1,64	115,04	- 1,82	113,76	113,76	-	281,14	381,48	2 814,80	97
1 035,69	1,31	2,51	22,31	62,09	62,09	-	365,98	581,49	3 421,72	98
1 102,10	2,45	59,76	10,02	109,38	86,74	-	238,84	681,64	3 648,42	99
4 386,78	-	2 118,17	123,40	173,06	167,39	-	-	1 972,15	6 838,29	100
1 696,17	0,78	239,42	164,91	180,83	172,72	-	608,69	501,55	4 835,38	101
1 168,40	10,02	-	11,00	165,34	132,70	-	242,78	739,26	3 098,00	102
1 027,43	0,12	- 0,70	1,01	18,74	17,27	-	-	-	3 027,06	103

und Umlagen, Schuldendiensthilfen.- 4) Ohne bzw. abzüglich Steuerbeteiligungen.

Lfd. Nr.	Gemeinden und Gemeindeverbände	Einwohner am 30.6. des Berichtsjahres	Ausgaben des Verwaltungshaushalts						Sonstige Ausgaben des Verwaltungshaushalts
			zusammen 4)	Personal- ausgaben	Laufender Sach- aufwand	Zins- ausgaben	Laufende Übertragungen 3) an		
							öffent- lichen Bereich	andere Bereiche	
1	2	3	4	5	6	7	8		
104	Lkr.Eichstätt	132 801	3 186,75	573,78	628,83	3,33	928,49	483,08	569,23
105	Kreisverwaltung	132 801	1 037,91	147,88	173,51	-	327,51	211,51	177,50
106	Kreisangehörige Gemeinden davon mit:	132 801	2 148,83	425,90	455,32	3,33	600,98	271,58	391,73
107	3000 und mehr Einwohnern	98 209	2 247,33	472,58	491,26	3,58	606,12	261,15	412,64
108	1000 b.u.3000 Einwohnern	34 592	1 869,18	293,37	353,29	2,60	586,40	301,17	332,36
	Einzelergebnisse der Gemeinden mit 3000 und mehr Einwohnern								
109	Altmannstein, M.	7 059	2 031,41	447,00	436,79	-	495,36	288,51	363,75
110	Beilngries, St.	9 815	2 156,93	388,04	422,26	9,32	501,03	411,80	424,48
111	Buxheim	3 700	2 042,75	231,54	334,75	3,37	517,57	478,89	476,63
112	Denkendorf	4 894	2 249,02	835,84	485,45	0,52	504,11	150,57	272,54
113	Eichstätt, GKSt.	13 426	1 709,40	441,29	673,28	9,96	540,46	44,41	-
114	*Eitensheim	3 030	1 895,91	137,87	301,41	-	730,14	385,15	341,33
115	Gaimersheim, M.	12 268	3 008,97	573,67	642,87	0,57	874,90	194,88	722,07
116	Großmehring	7 237	2 484,80	572,49	552,63	-	597,48	313,03	449,16
117	Kipfenberg, M.	5 862	2 266,63	409,19	480,02	3,63	537,21	410,31	426,28
118	Kösching, M.	9 768	2 890,95	703,92	510,90	2,38	560,41	277,97	835,38
119	Lenting	4 922	2 439,54	332,14	364,33	10,52	779,76	447,51	505,28
120	*Pförring, M.	3 833	1 724,79	498,78	313,80	-	874,41	36,76	1,06
121	*Schernfeld	3 226	1 847,82	192,65	429,69	1,71	547,66	235,69	440,41
122	Stammham	4 074	1 816,22	420,68	299,78	0,67	514,19	223,22	357,68
123	Wettstetten	5 095	1 871,89	357,35	423,39	-	496,52	295,79	298,84
124	Lkr.Erding	137 700	3 543,35	603,19	642,44	9,11	1 179,97	536,82	571,83
125	Kreisverwaltung	137 700	1 198,71	193,26	206,81	1,02	364,41	292,39	140,81
126	Kreisangehörige Gemeinden davon mit:	137 700	2 344,65	409,92	435,63	8,09	815,56	244,43	431,02
127	3000 und mehr Einwohnern	109 895	2 420,69	438,31	448,46	7,17	823,83	242,99	459,93
128	1000 b.u.3000 Einwohnern	27 805	2 044,10	297,72	384,90	11,72	782,88	250,14	316,76
	Einzelergebnisse der Gemeinden mit 3000 und mehr Einwohnern								
129	Bockhorn	4 032	1 812,23	210,33	267,78	0,08	515,75	248,89	569,41
130	Dorfen, St.	14 662	1 737,18	689,15	518,48	14,86	511,58	3,11	-
131	Erding, GKSt.	36 380	2 560,29	444,26	440,41	0,41	828,62	314,61	531,98
132	Finsing	4 723	2 154,75	308,93	365,06	2,31	801,86	327,81	348,77
133	Forstern	3 683	1 988,21	676,39	342,18	7,09	618,99	102,41	241,16
134	Fraunberg	3 675	1 763,01	305,67	326,31	17,17	586,54	275,96	251,37
135	Isen, M.	5 833	2 276,61	412,06	377,68	26,29	617,83	519,09	323,66
136	Moosinning	5 956	1 778,07	283,61	224,87	3,70	602,86	383,38	279,65
137	*Oberding	6 357	6 368,39	370,45	642,00	4,42	2 998,17	296,63	2 056,73
138	Sankt Wolfgang	4 495	1 853,31	375,57	310,91	6,25	582,66	203,31	374,60
139	Taufkirchen (Vils)	10 132	1 699,27	381,71	790,51	15,37	505,48	6,20	-
140	*Wartenberg, M.	5 527	2 496,75	372,55	349,38	12,20	840,84	381,12	540,65
141	*Wörth	4 440	2 797,74	431,95	323,26	-	888,43	222,79	931,31
142	Lkr.Freising	179 433	3 365,88	716,88	602,19	14,60	1 191,89	451,59	388,74
143	Kreisverwaltung	179 433	956,80	162,03	193,19	2,48	381,96	217,15	-
144	Kreisangehörige Gemeinden davon mit:	179 433	2 409,08	554,85	409,00	12,12	809,93	234,44	388,74
145	3000 und mehr Einwohnern	160 939	2 468,77	562,63	419,25	12,85	819,20	250,90	403,94
146	1000 b.u.3000 Einwohnern	18 494	1 889,64	487,20	319,75	5,79	729,28	91,22	256,39
	Einzelergebnisse der Gemeinden mit 3000 und mehr Einwohnern								
147	*Allershausen	5 810	2 246,71	300,11	309,75	1,40	859,12	195,03	581,31
148	Au i.d.Hallertau, M.	6 115	1 652,42	474,27	306,86	0,14	623,54	29,97	217,64
149	Eching	13 969	2 716,73	606,34	485,66	21,02	841,50	392,14	370,07
150	Rudelzhausen	3 410	1 804,90	370,10	426,46	22,33	511,57	166,48	307,95
151	Fahrenzhausen	5 033	2 187,71	602,11	275,18	-	986,63	122,85	200,93
152	Freising, GKSt.	48 959	2 719,38	669,03	466,37	19,53	891,50	82,62	590,33
153	Hallbergmoos	11 058	3 835,21	580,85	823,93	-	1 811,36	619,07	-
154	Kirchdorf a.d.Amper	3 242	2 205,41	618,26	322,08	-	573,43	363,43	328,22
155	Kranzberg	4 137	2 018,88	536,06	360,32	-	562,01	118,77	441,73
156	Langenbach	4 014	2 650,94	700,63	576,80	21,76	664,26	104,19	583,31

1) Ohne Verwaltungsgemeinschaften.- 2) Einschl. haushaltstechnischer Verrechnungen.- 3) Erstattungen, Zuweisungen u. Zuschüsse für lfd. Zwecke, allgem. Zuweisungen

*) Mitglied einer Verwaltungsgemeinschaft.

der Gemeinden 1) und Gemeindeverbände 2)
EUR je Einwohner -

Ausgaben des Vermögenshaushalts										(Verwaltungs- und Vermögens- haushalt zusammen) 4)	Lfd. Nr.
zusammen	Sachinvestitionen			Investitions- zuweis. u. Darlehen an		Tilgungen an		Sonstige Ausgaben des Vermögens- haushalts			
	ins- gesamt	darunter:		öffent- lichen Bereich	andere Bereiche	öffent- lichen Bereich	andere Bereiche				
9	10	Bau- maßnahmen	Erwerb von unbewegl. Vermögen					12	13	14	15
1 537,12	1 114,33	757,04	277,89	13,38	70,41	0,08	44,62	294,30	4 723,87	104	
192,88	127,09	109,97	1,24	4,84	54,22	-	-	6,73	1 230,79	105	
1 344,25	987,24	647,07	276,65	8,55	16,19	0,08	44,62	287,57	3 493,08	106	
1 230,24	952,94	650,48	242,62	7,17	15,46	0,09	38,43	216,16	3 477,58	107	
1 667,90	1 084,63	637,38	373,28	12,45	18,28	0,02	62,22	490,30	3 537,08	108	
1 094,56	777,19	465,16	258,69	-	11,48	-	11,97	293,91	3 125,97	109	
1 671,70	1 564,82	1 474,32	37,97	-	0,96	0,36	40,50	65,06	3 828,63	110	
2 139,75	1 045,22	805,81	211,50	0,84	-	-	-	1 093,69	4 182,51	111	
701,60	694,86	358,03	234,91	-	6,74	-	-	0,00	2 950,61	112	
583,09	330,80	225,82	104,43	-	30,67	0,42	146,50	74,70	2 292,48	113	
1 525,10	1 198,67	652,76	370,63	0,96	-	-	-	325,47	3 421,01	114	
1 296,85	1 263,86	847,78	385,78	18,64	12,02	-	2,32	-	4 305,81	115	
702,11	626,82	396,38	191,82	3,68	2,01	-	-	69,60	3 186,91	116	
889,99	579,96	378,89	180,46	-	32,34	-	65,50	212,19	3 156,62	117	
1 703,59	1 681,77	1 069,91	542,35	-	7,97	-	13,86	-	4 594,54	118	
323,90	269,82	234,51	22,73	8,52	-	-	45,56	-	2 763,44	119	
1 968,96	1 040,09	566,00	379,56	51,46	90,94	-	-	786,47	3 693,75	120	
1 007,45	733,85	469,64	229,88	33,14	1,63	-	49,60	189,23	2 855,27	121	
2 668,03	1 539,03	751,17	393,93	23,43	11,03	-	59,68	1 034,86	4 484,25	122	
1 330,13	702,75	499,59	153,39	0,24	30,31	-	29,44	567,39	3 202,02	123	
1 351,95	774,53	540,87	150,97	0,32	101,33	-	116,11	359,67	4 895,31	124	
118,01	84,18	44,60	27,64	-	5,34	-	12,10	16,39	1 316,71	125	
1 233,95	690,35	496,27	123,33	0,32	95,99	-	104,01	343,28	3 578,59	126	
1 249,07	744,23	534,98	141,73	0,20	111,67	-	91,45	301,52	3 669,76	127	
1 174,17	477,39	343,29	50,62	0,77	34,03	-	153,65	508,34	3 218,27	128	
2 205,80	743,44	244,76	224,66	-	6,31	-	15,50	1 440,56	4 018,04	129	
776,55	713,08	501,60	126,18	-	0,91	-	62,56	-	2 513,73	130	
1 291,77	642,83	508,61	97,80	-	299,80	-	1,08	348,07	3 852,06	131	
1 439,78	939,42	451,90	320,63	-	92,01	-	97,52	310,83	3 594,53	132	
1 522,23	1 295,62	1 227,95	48,91	-	8,21	-	214,93	3,47	3 510,44	133	
1 348,64	615,95	393,18	91,12	-	22,40	-	65,78	644,51	3 111,65	134	
1 041,58	305,77	233,92	36,21	3,52	1,18	-	696,04	35,07	3 318,19	135	
606,96	338,32	250,05	64,75	-	9,75	-	31,63	227,25	2 385,03	136	
3 873,93	2 438,63	1 723,78	586,10	-	60,13	-	-	1 375,18	10 242,33	137	
1 003,27	554,77	247,26	201,13	0,35	3,86	-	444,29	-	2 856,57	138	
610,46	466,54	274,38	191,60	-	22,48	-	96,77	24,67	2 309,73	139	
800,67	722,73	696,40	0,69	-	14,86	-	56,22	6,86	3 297,41	140	
718,94	666,73	516,44	13,44	-	1,13	-	-	51,08	3 516,67	141	
1 372,95	772,00	614,06	105,08	24,43	32,96	0,01	106,15	437,40	4 738,83	142	
154,47	74,18	65,44	1,61	21,28	3,54	-	55,47	0,00	1 111,27	143	
1 218,48	697,82	548,62	103,47	3,16	29,41	0,01	50,68	437,39	3 627,56	144	
1 248,02	703,09	552,33	104,72	3,52	27,55	-	52,56	461,30	3 716,79	145	
961,41	651,94	516,38	92,58	-	45,67	0,14	34,34	229,32	2 851,05	146	
1 285,16	829,03	697,01	118,92	0,43	12,93	-	-	442,77	3 531,88	147	
892,15	866,80	807,64	21,66	-	2,42	-	22,93	-	2 544,57	148	
693,88	564,93	458,43	45,36	-	34,17	-	93,64	1,15	3 410,61	149	
326,36	91,22	28,81	39,93	-	169,17	-	65,98	-	2 131,26	150	
3 618,36	535,11	244,70	219,14	-	19,54	-	-	3 063,71	5 806,07	151	
1 133,58	1 014,51	823,29	147,31	-	24,26	-	70,39	24,42	3 852,95	152	
1 265,80	1 244,20	1 085,15	159,05	12,06	9,26	-	-	0,29	5 101,02	153	
1 091,60	557,17	406,70	87,72	-	17,97	-	-	516,46	3 297,01	154	
1 673,46	348,09	208,58	51,75	-	31,76	-	-	1 293,61	3 692,35	155	
1 741,12	577,15	427,18	0,60	-	76,01	-	94,98	992,97	4 392,06	156	

und Umlagen, Schuldendiensthilfen.- 4) Ohne bzw. abzüglich Steuerbeteiligungen.

noch: Tab. 2.11 Ausgabe- und Einnahmearten Einnahmearten
- Beträge in

Lfd. Nr.	Gemeinden und Gemeindeverbände	Einnahmen des Verwaltungshaushalts								sonstige Einnahmen des Verwal- tungs- haushalts
		zusammen	Steuern 4) (netto), u. steuer- ähnliche Einnahmen	Ge- bühren, zweck- gebundene Abgaben	Einnahmen aus wirtsch. Tätig- keit	Zins- einnahmen	laufd. Übertragungen 3)			
							ins- gesamt	darunter von		
								Bund und Land	Gemeinden/ Gv, Zweck- verbänden u.ä	
19	20	21	22	23	24	25	26	27		
104	Lkr.Eichstätt	3 214,22	1 280,42	240,07	97,57	1,41	1 458,88	756,02	592,33	135,87
105	Kreisverwaltung	1 034,82	0,03	46,75	14,71	0,83	944,46	343,40	574,52	28,04
106	Kreisangehörige Gemeinden davon mit:	2 179,40	1 280,39	193,32	82,86	0,58	514,42	412,62	17,81	107,83
107	3000 und mehr Einwohnern	2 291,36	1 369,78	204,02	88,40	0,46	506,66	394,37	20,50	122,04
108	1000 b.u.3000 Einwohnern	1 861,53	1 026,58	162,96	67,15	0,92	536,44	464,45	10,16	67,48
	Einzelergebnisse der Gemeinden mit 3000 und mehr Einwohnern									
109	Altmanstein, M.	2 031,52	990,96	152,99	53,54	0,01	729,94	511,66	8,31	104,07
110	Beilngries, St.	2 154,56	1 193,40	241,57	72,32	0,00	574,84	388,91	14,15	72,43
111	Buxheim	2 038,22	1 066,74	210,17	44,30	0,05	641,30	482,37	18,13	75,65
112	Denkendorf	2 251,27	1 216,21	278,45	45,60	3,64	622,25	444,24	19,20	85,11
113	Eichstätt, GKSt.	1 964,25	1 197,58	113,93	93,51	0,92	515,93	480,46	9,07	42,38
114	*Eitensheim	1 901,60	1 123,92	203,17	58,70	8,74	452,70	433,06	11,27	54,37
115	Gaimersheim, M.	3 018,75	2 058,57	180,50	183,32	- 3,59	319,15	284,34	22,52	280,81
116	Großmehring	2 483,85	1 389,24	356,45	37,79	0,15	485,17	327,04	18,10	215,04
117	Kipfenberg, M.	2 278,39	1 325,02	250,78	106,40	0,00	485,70	376,99	8,16	110,48
118	Kösching, M.	2 852,73	1 717,89	311,55	57,08	0,36	560,94	371,10	9,02	204,90
119	Lenting	2 521,77	1 614,65	141,92	192,44	3,46	449,16	322,41	96,69	120,15
120	*Pförring, M.	1 743,75	1 122,41	123,39	155,65	0,24	335,28	263,41	55,74	6,77
121	*Schernfeld	1 851,82	1 001,66	108,47	54,96	0,00	533,98	472,86	42,66	152,75
122	Stammham	1 948,65	1 214,75	146,77	146,77	33,87	2,29	516,28	476,78	19,87
123	Wettstetten	1 886,55	1 206,61	171,36	41,31	0,00	426,45	358,30	9,22	40,81
124	Lkr.Erding	3 597,70	1 561,31	255,11	122,25	8,22	1 585,20	739,52	762,84	65,61
125	Kreisverwaltung	1 204,49	-	66,72	28,08	0,18	1 100,29	304,86	749,13	9,22
126	Kreisangehörige Gemeinden davon mit:	2 393,21	1 561,31	188,39	94,16	8,04	484,91	434,66	13,71	56,39
127	3000 und mehr Einwohnern	2 480,70	1 668,84	171,97	100,32	9,98	479,63	428,97	15,00	49,96
128	1000 b.u.3000 Einwohnern	2 047,41	1 136,35	253,33	69,84	0,38	505,75	457,15	8,63	81,76
	Einzelergebnisse der Gemeinden mit 3000 und mehr Einwohnern									
129	Bockhorn	1 824,83	1 120,26	112,83	43,46	1,80	524,93	521,31	2,48	21,54
130	Dorfen, St.	2 036,94	1 175,99	166,66	70,88	0,41	603,63	539,28	3,63	19,36
131	Erding, GKSt.	2 543,19	1 805,73	204,78	112,59	5,45	380,60	361,63	8,88	34,03
132	Finsing	2 138,17	1 297,76	100,58	292,21	0,18	336,60	332,17	4,19	110,84
133	Forstern	1 957,82	1 242,97	154,49	51,47	-	481,28	459,90	7,05	27,60
134	Fraunberg	1 760,76	1 032,97	149,45	43,74	0,00	489,56	473,90	3,33	45,03
135	Isen, M.	2 271,53	1 150,02	277,85	36,55	0,11	720,11	453,81	47,62	86,90
136	Moosinning	1 785,78	1 261,29	36,22	52,81	0,02	417,50	368,01	3,47	17,94
137	*Oberding	6 445,30	5 470,22	51,93	202,05	135,34	465,32	379,76	82,35	120,43
138	Sankt Wolfgang	1 825,30	1 180,25	128,00	51,51	1,01	432,07	417,15	13,26	32,46
139	Taufkirchen (Vils)	1 900,56	988,45	267,47	102,09	0,00	516,41	486,52	13,36	26,14
140	*Wartenberg, M.	2 588,26	1 459,26	169,23	96,96	0,94	714,93	618,02	15,14	146,95
141	*Wörth	2 807,73	2 040,85	128,17	83,23	3,04	442,30	337,66	23,31	110,13
142	Lkr.Freising	3 570,47	1 610,99	231,72	103,29	4,54	1 512,80	665,76	760,80	107,14
143	Kreisverwaltung	1 125,77	-	77,29	13,51	0,06	1 027,83	270,20	727,67	7,08
144	Kreisangehörige Gemeinden davon mit:	2 444,70	1 610,99	154,42	89,78	4,48	484,97	395,56	33,13	100,06
145	3000 und mehr Einwohnern	2 508,42	1 673,64	152,66	94,28	4,70	476,72	387,28	29,71	106,41
146	1000 b.u.3000 Einwohnern	1 890,26	1 065,75	169,78	50,67	2,59	556,72	467,62	62,92	44,75
	Einzelergebnisse der Gemeinden mit 3000 und mehr Einwohnern									
147	*Allershausen	2 231,77	1 513,38	163,36	160,35	2,22	244,05	179,34	23,44	148,42
148	Au i.d.Hallertau, M.	1 635,91	1 054,32	179,11	46,40	0,02	344,11	323,52	17,51	11,95
149	Eching	2 732,99	1 823,63	114,04	141,80	11,56	467,42	327,63	26,29	174,55
150	Rudelzhausen	1 804,66	1 114,81	145,02	38,30	0,24	504,02	471,65	30,65	2,28
151	Fahrenzhausen	2 196,15	1 616,60	162,05	70,76	5,31	331,81	304,25	27,17	9,61
152	Freising, GKSt.	2 800,26	1 890,26	139,35	138,25	9,70	437,55	351,65	28,37	185,17
153	Hallbergmoos	4 111,09	3 368,96	41,24	74,85	2,42	543,26	414,45	16,03	80,35
154	Kirchdorf a.d.Amper	2 178,20	1 052,88	257,05	39,82	0,00	791,63	460,47	23,25	36,83
155	Kranzberg	2 034,64	1 337,46	184,74	42,94	0,00	410,32	376,50	24,25	59,18
156	Langenbach	2 676,54	1 592,80	298,46	56,64	0,86	571,63	343,94	160,19	156,14

1) Ohne Verwaltungsgemeinschaften.- 2) Einschl. haushaltstechnischer Verrechnungen.- 3) Erstattungen, Zuweisungen u. Zuschüsse für lfd. Zwecke, allgem. Zuweisungen

*) Mitglied einer Verwaltungsgemeinschaft.

der Gemeinden 1) und Gemeindeverbände 2)
EUR je Einwohner -

Einnahmen des Vermögenshaushalts										Brutto-Einnahmen (Verwaltungs- und Vermögens- haushalt zusammen) 4)	Lfd. Nr.
zusammen	Darlehens- rück- flüsse	Ver- äußerung von Vermögen	Beiträge und ähnliche Entgelte	Zuweisungen u. Zuschüsse für Investitionen		Schuldenaufnahmen		sonstige Einnahmen des Vermögens- haushalts			
				ins- gesamt	dar.: von Bund und Land	öffent- licher Bereich	Kredit- marktmittel Inn. Darl.				
28	29	30	31	32	33	34	35	36	37		
1 516,32	1,59	191,13	72,80	202,81	195,25	-	130,18	917,80	4 730,54	104	
214,74	0,04	0,71	0,03	41,49	38,58	-	-	172,47	1 249,56	105	
1 301,58	1,55	190,42	72,77	161,32	156,67	-	130,18	745,33	3 480,98	106	
1 223,82	1,15	197,77	47,80	164,72	161,56	-	118,12	694,27	3 515,19	107	
1 522,34	2,69	169,56	143,67	151,67	142,79	-	164,45	890,30	3 383,87	108	
1 123,99	-	67,99	13,78	221,49	210,04	-	-	820,73	3 155,51	109	
1 678,28	-	46,13	273,98	773,63	771,06	-	-	584,55	3 832,85	110	
1 570,47	-	7,29	27,17	41,80	34,84	-	-	1 494,20	3 608,68	111	
946,00	-	255,35	40,21	243,44	225,26	-	-	407,00	3 197,27	112	
326,97	-	246,38	8,16	72,43	68,69	-	-	-	2 291,23	113	
2 242,59	-	158,32	155,90	137,72	137,72	-	-	1 790,65	4 144,19	114	
1 296,85	0,38	9,25	6,32	43,78	43,77	-	-	1 237,12	4 315,60	115	
856,21	0,12	529,47	- 47,16	68,13	66,15	-	-	305,65	3 340,06	116	
744,33	-	88,53	39,45	20,90	20,90	-	-	595,45	3 022,71	117	
2 183,26	10,50	2,06	34,22	150,55	150,55	-	1 187,55	798,37	5 035,99	118	
476,89	-	7,79	3,31	46,16	45,81	-	-	419,62	2 998,66	119	
1 805,95	0,45	429,50	152,94	122,24	116,94	-	-	1 100,82	3 549,70	120	
712,72	-	40,68	5,73	63,73	63,73	-	-	602,58	2 564,54	121	
2 216,77	0,67	1 511,65	1,31	43,16	42,30	-	-	659,98	4 165,42	122	
1 131,17	-	189,79	19,77	114,70	114,70	-	-	806,91	3 017,72	123	
1 407,82	9,46	101,81	55,80	119,63	109,35	-	116,25	1 004,88	5 005,52	124	
170,68	0,51	0,01	-	17,90	16,65	-	-	152,27	1 375,18	125	
1 237,14	8,95	101,80	55,80	101,73	92,70	-	116,25	852,61	3 630,34	126	
1 211,36	11,15	74,66	59,14	80,72	69,77	-	111,91	873,77	3 692,06	127	
1 339,02	0,27	209,06	42,58	184,74	183,32	-	133,38	768,99	3 386,43	128	
1 392,49	-	58,92	129,00	54,08	31,37	-	-	1 150,49	3 217,33	129	
260,73	2,14	51,54	57,54	149,52	110,09	-	-	-	2 297,67	130	
1 291,13	2,61	45,54	60,91	32,17	32,17	-	-	1 149,90	3 834,32	131	
1 430,99	-	2,55	22,12	91,03	91,03	-	-	1 315,30	3 569,17	132	
1 190,68	-	100,49	0,60	128,36	128,36	-	733,10	228,13	3 148,50	133	
1 345,85	0,44	14,91	36,73	140,79	140,79	-	353,74	799,25	3 106,61	134	
1 427,08	-	2,73	328,16	190,11	163,99	-	361,73	544,35	3 698,62	135	
690,66	-	142,08	46,04	98,14	98,14	-	-	404,40	2 476,44	136	
4 428,84	167,93	151,92	27,52	67,01	67,01	-	-	4 014,45	10 874,14	137	
894,12	-	11,05	27,69	139,89	60,17	-	366,93	348,57	2 719,42	138	
407,26	-	287,22	14,64	65,97	63,69	-	39,43	-	2 307,82	139	
1 126,08	5,43	60,18	2,96	56,61	56,61	-	513,84	487,05	3 714,34	140	
1 275,37	-	- 0,58	5,80	31,71	31,71	-	292,79	945,64	4 083,10	141	
1 235,29	14,78	238,36	96,35	218,90	196,24	-	18,39	648,51	4 805,77	142	
49,39	6,87	0,28	-	42,24	42,24	-	-	-	1 175,16	143	
1 185,91	7,91	238,08	96,35	176,66	154,00	-	18,39	648,51	3 630,61	144	
1 215,36	8,76	263,07	105,29	174,92	151,37	-	8,08	655,24	3 723,78	145	
929,56	0,52	20,57	18,58	191,78	176,86	-	108,14	589,98	2 819,82	146	
1 286,02	0,17	8,40	44,46	36,41	36,41	-	-	1 196,59	3 517,79	147	
322,06	-	1,34	71,95	31,12	31,12	-	-	217,64	1 957,97	148	
378,84	1,40	9,61	107,48	43,00	43,00	-	-	217,35	3 111,83	149	
1 196,00	-	0,67	74,90	213,88	213,88	-	-	906,54	3 000,66	150	
3 650,04	-	29,15	73,04	84,13	84,13	-	-	3 463,71	5 846,18	151	
1 430,10	27,41	350,44	182,33	390,92	314,77	-	-	479,01	4 230,37	152	
165,17	1,60	89,70	15,08	58,78	58,78	-	-	-	4 276,25	153	
1 123,87	-	3,42	9,72	146,80	142,18	-	-	963,93	3 302,07	154	
1 675,84	-	98,21	20,06	87,76	76,30	-	-	1 469,81	3 710,48	155	
538,56	0,12	3,74	31,28	50,75	50,75	-	-	452,68	3 215,10	156	

und Umlagen, Schuldendiensthilfen.- 4) Ohne bzw. abzüglich Steuerbeteiligungen.

Lfd. Nr.	Gemeinden und Gemeindeverbände	Einwohner am 30.6. des Berichtsjahres	Ausgaben des Verwaltungshaushalts						
			zusammen 4)	Personal- ausgaben	Laufender Sach- aufwand	Zins- ausgaben	Laufende Übertragungen 3) an		Sonstige Ausgaben des Verwal- tungs- haushalts
							öffent- lichen Bereich	andere Bereiche	
1	2	3	4	5	6	7	8		
157	Marzling	3 235	2 562,57	811,11	352,17	10,49	621,63	172,34	594,82
158	*Mauern	3 109	1 832,98	139,14	272,99	2,06	621,53	354,25	443,02
159	Moosburg a.d.Isar, St.	18 606	2 338,84	550,94	350,20	17,18	579,52	469,87	371,13
160	Nandlstadt, M.	5 291	1 796,59	547,62	284,79	5,80	608,75	12,01	337,61
161	Neufahrn b.Freising	20 088	2 011,06	436,81	236,62	12,71	575,00	410,27	339,65
162	*Zolling	4 863	2 045,73	401,00	538,08	-	934,95	146,95	24,73
163	Lkr.Fürstenfeldbruck	219 382	2 839,02	613,06	565,17	18,04	902,17	558,09	182,49
164	Kreisverwaltung	219 382	928,54	176,84	133,43	10,02	278,60	329,65	-
165	Kreisangehörige Gemeinden davon mit:	219 382	1 910,47	436,22	431,74	8,03	623,56	228,43	182,49
166	3000 und mehr Einwohnern	203 965	1 926,13	447,60	443,24	8,56	615,16	237,08	174,49
167	1000 b.u.3000 Einwohnern	15 417	1 703,31	285,67	279,53	1,04	734,73	114,02	288,32
	Einzelergebnisse der Gemeinden mit 3000 und mehr Einwohnern								
168	Alling	3 907	2 016,67	354,30	336,95	1,22	715,83	417,82	190,55
169	Egenhofen	3 467	1 775,74	500,66	307,73	-	537,25	142,80	207,29
170	Eichenau	11 952	1 755,51	459,86	257,39	12,55	553,40	150,18	322,14
171	Emmering	6 729	2 029,36	332,07	301,07	2,14	576,64	391,55	425,89
172	Fürstenfeldbruck, GKSt.	37 459	1 865,44	623,23	387,65	15,57	591,18	247,80	-
173	Germering, GKSt.	40 365	1 595,54	350,14	332,21	13,17	520,86	379,15	-
174	*Grafrath	3 870	2 303,87	121,57	453,37	6,65	826,90	376,40	518,98
175	Gröbenzell	20 015	1 745,13	485,10	623,06	5,44	620,04	11,49	-
176	Maisach	14 227	2 738,91	335,14	358,16	0,38	696,07	495,53	853,63
177	*Mammendorf	4 818	2 246,34	570,38	427,60	4,56	832,50	154,87	256,43
178	Moorenweis	4 134	1 810,74	249,58	245,07	9,03	554,22	277,02	475,82
179	Olching	27 820	1 982,05	482,10	408,52	6,86	587,69	213,93	282,94
180	Puchheim	21 504	2 062,27	379,93	921,11	1,66	734,79	24,78	-
181	Türkenfeld	3 698	2 515,31	717,77	384,87	9,52	860,43	27,04	515,68
182	Lkr.Garmisch-Partenkirchen	88 213	3 844,88	790,87	774,58	19,52	914,88	780,99	564,03
183	Kreisverwaltung	88 213	1 193,36	197,61	169,64	4,07	293,37	371,21	157,46
184	Kreisangehörige Gemeinden davon mit:	88 213	2 651,52	593,26	604,94	15,46	621,51	409,78	406,57
185	3000 und mehr Einwohnern	65 648	2 739,33	662,02	628,06	18,57	584,62	482,55	363,51
186	1000 b.u.3000 Einwohnern	20 424	2 442,62	404,74	548,58	6,68	730,48	198,50	553,64
187	unter 1000 Einwohnern	2 141	1 951,86	283,38	433,63	3,57	713,29	193,83	324,17
	Einzelergebnisse der Gemeinden mit 3000 und mehr Einwohnern								
188	Farchant	3 631	2 182,12	446,63	445,30	5,03	609,31	339,32	336,53
189	Garmisch-Partenkirchen, M.	27 054	3 085,63	703,01	761,66	28,95	607,38	625,63	359,01
190	Grainau	3 433	3 174,43	744,58	812,00	10,67	639,51	323,15	644,52
191	Mittenwald, M.	7 353	2 457,20	645,79	586,26	3,70	480,03	434,34	307,07
192	Murnau a.Staffelsee, M.	12 153	2 303,34	640,59	532,01	6,79	622,84	434,87	66,24
193	Oberammergau	5 477	3 337,40	923,54	563,81	34,40	491,20	570,61	753,83
194	Oberau	3 274	2 412,11	716,41	498,50	25,16	495,57	61,04	615,43
195	*Ohlstadt	3 273	1 617,89	99,60	221,30	0,26	649,84	185,60	461,29
196	Lkr.Landsberg a.Lech	120 089	3 208,04	626,86	665,19	23,71	1 141,71	365,43	385,14
197	Kreisverwaltung	120 089	997,34	192,23	260,93	8,52	328,19	207,47	-
198	Kreisangehörige Gemeinden davon mit:	120 089	2 210,70	434,63	404,26	15,19	813,52	157,96	385,14
199	3000 und mehr Einwohnern	82 836	2 265,88	483,07	457,99	16,68	789,90	153,30	364,95
200	1000 b.u.3000 Einwohnern	37 253	2 088,00	326,92	284,79	11,88	866,06	168,31	430,05
	Einzelergebnisse der Gemeinden mit 3000 und mehr Einwohnern								
201	Dießen a.Ammersee, M.	10 515	2 131,37	332,58	388,85	0,93	684,87	172,94	551,19
202	*Fuchstal	3 922	2 099,36	140,40	286,78	31,51	801,27	267,99	571,41
203	Geltendorf	5 602	1 927,22	408,77	322,37	13,84	605,72	227,04	349,49
204	Kaufering	10 293	1 974,74	385,12	308,94	23,42	659,86	260,75	336,66
205	Landsberg a.Lech, GKSt.	29 133	2 316,68	746,02	723,51	19,98	806,57	20,61	-
206	Penzing	3 628	1 934,53	363,34	295,07	20,17	708,06	247,02	300,87
207	*Schondorf am Ammersee	3 976	2 346,24	520,84	322,72	13,16	748,24	90,46	650,82
208	*Pürgen	3 534	1 732,52	128,51	246,44	5,26	821,98	287,66	242,67
209	Utting a.Ammersee	4 567	2 286,49	335,57	377,83	9,34	529,03	376,82	657,89

1) Ohne Verwaltungsgemeinschaften.- 2) Einschl. haushaltstechnischer Verrechnungen.- 3) Erstattungen, Zuweisungen u. Zuschüsse für lfd. Zwecke, allgem. Zuweisungen
*) Mitglied einer Verwaltungsgemeinschaft.

der Gemeinden 1) und Gemeindeverbände 2)
EUR je Einwohner -

zusammen	Ausgaben des Vermögenshaushalts								(Verwaltungs- und Vermögenshaushalt zusammen) 4)	Lfd. Nr.
	insgesamt	Sachinvestitionen		Investitionszuweis. u. Darlehen an		Tilgungen an		Sonstige Ausgaben des Vermögenshaushalts		
		Bau- maßnahmen	Erwerb von unbewegl. Vermögen	öffent- lichen Bereich	andere Bereiche	öffent- lichen Bereich	andere Bereiche			
9	10	11	12	13	14	15	16	17	18	
1 100,29	253,52	209,31	0,53	-	35,12	-	71,62	740,03	3 662,86	157
1 257,09	518,21	415,94	18,03	-	2,97	-	104,64	631,27	3 090,07	158
2 349,29	268,89	128,48	108,57	-	42,16	-	81,34	1 956,89	4 688,13	159
1 205,44	537,26	428,87	43,28	-	46,24	-	24,36	597,58	3 002,03	160
567,48	495,70	403,50	47,87	21,42	12,57	-	37,79	-	2 578,54	161
619,55	599,63	253,07	291,38	-	0,38	-	-	19,53	2 665,27	162
763,98	520,80	419,70	76,33	5,49	29,18	0,02	83,02	125,49	3 603,00	163
129,15	79,67	78,61	2,40	-	1,04	-	29,61	18,83	1 057,69	164
634,84	441,13	341,10	73,93	5,49	28,13	0,02	53,41	106,66	2 545,31	165
627,46	441,13	339,06	75,85	2,94	29,76	0,02	55,51	98,10	2 553,59	166
732,49	441,15	368,03	48,47	39,15	6,59	-	25,69	219,91	2 435,80	167
421,58	378,78	319,30	23,52	-	-	-	42,66	0,14	2 438,25	168
474,45	316,45	291,28	13,96	-	158,00	-	-	-	2 250,18	169
394,02	178,10	134,18	0,99	0,03	7,77	0,17	47,44	160,52	2 149,54	170
846,52	143,95	57,25	60,80	13,58	-	-	-	688,99	2 875,88	171
547,78	432,36	282,45	114,32	-	4,30	-	110,85	0,27	2 413,23	172
579,70	413,35	329,41	83,23	-	82,98	-	70,74	12,63	2 175,24	173
947,07	682,11	251,86	374,95	34,41	63,48	0,37	85,62	81,07	3 250,94	174
331,89	319,60	316,39	3,21	-	-	-	7,03	5,26	2 077,02	175
1 493,08	594,87	306,35	249,81	-	76,57	-	3,59	818,05	4 231,99	176
571,80	467,46	423,43	20,95	43,13	0,57	-	40,97	19,67	2 818,14	177
574,58	451,97	390,19	24,43	0,01	45,43	-	68,54	8,63	2 385,32	178
925,67	835,11	755,35	6,29	-	1,14	-	75,66	13,76	2 907,72	179
279,66	260,63	190,89	69,74	7,64	5,21	-	5,43	0,75	2 341,93	180
518,20	260,19	161,23	86,94	0,91	67,60	-	95,78	93,72	3 033,51	181
1 046,12	760,69	651,60	26,37	4,75	32,50	0,02	93,32	154,85	4 891,00	182
182,84	139,90	128,84	0,46	1,03	17,00	-	16,61	8,30	1 376,21	183
863,27	620,78	522,76	25,91	3,71	15,49	0,02	76,71	146,55	3 514,79	184
767,16	577,44	488,55	21,13	4,89	2,63	0,03	68,79	113,38	3 506,49	185
1 209,74	782,55	653,98	42,80	0,33	58,07	-	103,53	265,25	3 652,36	186
505,38	406,52	320,20	11,33	-	3,73	-	63,63	31,51	2 457,24	187
1 124,39	908,30	836,68	32,50	-	0,66	-	38,14	177,29	3 306,51	188
799,40	503,79	448,54	0,16	1,28	- 6,77	0,07	89,78	211,26	3 885,03	189
1 080,04	934,70	860,43	14,94	-	-	-	141,16	4,18	4 254,47	190
564,08	513,94	424,22	42,91	23,40	- 0,26	-	17,33	9,67	3 021,28	191
551,23	520,63	416,55	16,84	2,06	0,76	-	26,72	1,06	2 854,58	192
745,61	658,35	496,19	12,52	6,45	9,48	-	71,23	0,10	4 083,01	193
924,26	515,79	339,13	122,47	-	89,86	-	171,23	147,39	3 336,37	194
913,02	724,43	591,52	68,33	16,47	-	-	18,67	153,46	2 530,91	195
1 317,72	726,25	538,75	143,77	8,70	26,06	0,23	137,89	418,60	4 525,77	196
201,98	161,76	153,84	7,93	-	0,07	0,02	40,13	-	1 199,32	197
1 115,74	564,48	384,91	135,84	8,70	25,98	0,21	97,76	418,60	3 326,45	198
892,98	399,60	256,72	99,07	4,38	21,00	0,31	117,42	350,29	3 158,87	199
1 611,08	931,13	669,95	217,61	18,30	37,07	-	54,07	570,50	3 699,08	200
695,49	615,96	265,33	258,02	-	13,09	-	8,56	57,88	2 826,86	201
1 869,24	1 204,01	1 094,15	92,23	20,87	11,71	-	624,71	7,94	3 968,60	202
392,25	269,21	234,10	22,95	8,83	13,83	-	100,39	-	2 319,47	203
555,84	167,43	114,09	3,73	0,12	27,13	-	76,99	284,16	2 530,58	204
472,54	383,15	298,43	38,16	-	0,04	-	70,29	19,05	2 789,22	205
2 288,90	177,70	64,95	102,34	10,27	70,26	-	88,11	1 942,56	4 223,44	206
3 219,88	396,97	64,39	306,54	-	-	-	663,77	2 159,14	5 566,12	207
952,32	163,02	100,32	47,37	9,33	72,09	-	141,62	566,26	2 684,84	208
1 135,96	177,55	156,02	1,37	-	54,81	5,39	20,66	877,54	3 422,45	209

und Umlagen, Schuldendiensthilfen.- 4) Ohne bzw. abzüglich Steuerbeteiligungen.

noch: Tab. 2.11 Ausgabe- und Einnahmearten Einnahmearten
- Beträge in

Lfd. Nr.	Gemeinden und Gemeindeverbände	Einnahmen des Verwaltungshaushalts								
		zusammen	Steuern 4) u. steuer- ähnliche Einnahmen	Ge- bühren, zweck- gebundene Abgaben	Einnahmen aus wirtsch. Tätig- keit	Zins- einnahmen	laufd. Übertragungen 3)			sonstige Einnahmen des Verwal- tungs- haushalts
							ins- gesamt	darunter von		
								Bund und Land	Gemeinden/ Gv, Zweck- verbänden u.ä	
19	20	21	22	23	24	25	26	27		
157	Marzling	2 274,35	1 453,29	279,98	31,74	0,00	428,70	355,25	2,61	80,64
158	*Mauern	1 821,56	1 044,27	158,07	55,87	0,00	529,35	502,84	11,90	34,00
159	Moosburg a.d.Isar, St.	2 320,70	1 360,44	293,19	68,94	0,29	515,54	442,03	34,05	82,30
160	Nandlstadt, M.	1 798,14	921,01	131,15	32,72	0,00	621,79	580,29	39,70	91,47
161	Neufahrn b.Freising	2 009,13	1 308,24	50,46	59,63	1,20	584,74	501,23	19,02	4,85
162	*Zolling	2 157,81	1 470,33	203,05	88,37	4,15	336,11	264,41	56,08	55,80
163	Lkr.Fürstenfeldbruck	3 190,72	1 373,56	111,60	85,04	1,11	1 576,32	830,10	640,16	43,08
164	Kreisverwaltung	1 087,29	-	3,23	2,77	0,10	1 076,96	381,18	622,08	4,22
165	Kreisangehörige Gemeinden davon mit:	2 103,43	1 373,56	108,37	82,26	1,02	499,36	448,93	18,07	38,85
166	3000 und mehr Einwohnern	2 132,15	1 398,35	107,73	82,63	1,07	503,36	451,29	18,34	39,01
167	1000 b.u.3000 Einwohnern	1 723,46	1 045,62	116,91	77,35	0,31	446,48	417,65	14,48	36,80
	Einzelergebnisse der Gemeinden mit 3000 und mehr Einwohnern									
168	Alling	2 027,36	1 611,35	17,18	31,19	0,81	358,25	325,09	0,04	8,58
169	Egenhofen	1 771,12	1 042,34	109,82	49,75	0,01	534,61	527,72	-	34,58
170	Eichenau	1 754,38	1 261,86	72,35	66,90	0,11	341,21	318,83	10,12	11,94
171	Emmering	2 025,01	1 245,17	140,58	75,52	0,00	508,08	390,34	5,93	55,66
172	Fürstenfeldbruck, GKSt.	2 187,38	1 286,72	186,32	69,88	0,42	609,25	587,65	15,59	34,79
173	Germering, GKSt.	2 179,13	1 378,13	79,67	64,42	0,15	649,55	615,08	19,64	7,21
174	*Grafrath	2 272,22	1 335,50	168,21	119,28	0,05	425,87	381,02	0,66	223,31
175	Gröbenzell	1 920,08	1 365,59	58,10	105,47	0,09	374,31	364,41	7,43	16,52
176	Maisach	2 740,24	2 036,38	112,69	95,13	0,91	453,95	345,37	8,75	41,18
177	*Mammendorf	2 224,86	1 346,37	245,83	159,54	0,05	404,35	267,70	17,35	68,72
178	Moorenweis	1 795,51	1 087,10	157,51	31,82	-	460,54	437,59	0,04	58,53
179	Olching	1 982,19	1 262,16	96,35	96,42	0,06	455,84	355,26	16,02	71,36
180	Puchheim	2 217,16	1 650,07	36,93	101,90	7,86	374,10	344,24	16,68	46,29
181	Türkenfeld	2 475,93	1 343,31	213,97	90,51	1,67	729,99	433,72	281,09	96,48
182	Lkr.Garmisch-Partenkirchen	3 879,48	1 237,44	486,60	183,34	2,12	1 800,86	964,20	613,80	169,12
183	Kreisverwaltung	1 194,67	-	78,62	12,08	-	1 076,31	466,99	588,77	27,68
184	Kreisangehörige Gemeinden davon mit:	2 684,80	1 237,44	407,98	171,26	2,12	724,55	497,21	25,03	141,45
185	3000 und mehr Einwohnern	2 781,10	1 258,01	412,84	188,44	2,51	794,22	522,86	22,17	125,09
186	1000 b.u.3000 Einwohnern	2 439,57	1 197,31	405,78	127,56	1,01	508,45	411,44	35,53	199,46
187	unter 1000 Einwohnern	2 071,42	989,64	280,12	61,43	0,73	649,86	529,06	12,51	89,64
	Einzelergebnisse der Gemeinden mit 3000 und mehr Einwohnern									
188	Farchant	2 207,47	1 162,72	339,08	96,85	0,04	575,78	489,25	6,30	32,99
189	Garmisch-Partenkirchen, M.	3 040,32	1 336,02	481,98	252,14	5,38	870,27	583,42	2,74	94,54
190	Grainau	3 157,42	1 328,32	999,34	87,90	-	582,42	469,33	7,55	159,44
191	Mittenwald, M.	2 455,21	996,08	344,82	82,22	0,06	955,50	573,98	27,97	76,53
192	Murnau a.Staffelsee, M.	2 594,40	1 463,68	214,42	189,86	0,68	625,47	328,12	67,52	100,30
193	Oberammergau	3 347,60	1 041,20	463,18	255,74	1,50	1 134,90	673,28	26,98	451,07
194	Oberau	2 394,98	1 174,60	359,25	86,64	0,47	618,25	521,28	43,07	155,78
195	*Ohlstadt	1 743,77	916,04	166,89	91,54	0,30	500,33	473,83	5,29	68,67
196	Lkr.Landsberg a.Lech	3 484,86	1 450,78	214,87	144,96	1,22	1 522,24	729,42	725,20	150,78
197	Kreisverwaltung	1 217,89	0,03	56,46	34,58	0,08	1 094,40	363,34	701,96	32,34
198	Kreisangehörige Gemeinden davon mit:	2 266,97	1 450,76	158,41	110,39	1,14	427,84	366,08	23,24	118,43
199	3000 und mehr Einwohnern	2 351,82	1 576,64	146,10	117,04	0,97	392,13	337,63	21,85	118,93
200	1000 b.u.3000 Einwohnern	2 078,30	1 170,85	185,79	95,59	1,50	507,24	429,34	26,32	117,33
	Einzelergebnisse der Gemeinden mit 3000 und mehr Einwohnern									
201	Dießen a.Ammersee, M.	2 157,16	1 243,65	235,34	97,67	0,16	420,44	328,57	57,80	159,90
202	*Fuchstal	2 101,50	1 024,18	219,80	292,60	13,73	460,77	404,07	15,54	90,42
203	Geltendorf	1 921,09	1 141,95	172,51	41,41	0,20	506,93	448,95	10,16	58,08
204	Kaufering	1 977,61	1 393,64	52,96	80,64	3,72	369,16	320,67	27,18	77,49
205	Landsberg a.Lech, GKSt.	2 664,28	1 913,88	129,59	152,13	0,11	335,48	287,92	14,05	133,10
206	Penzing	1 954,17	1 075,00	246,78	67,10	0,00	543,80	494,17	44,04	21,49
207	*Schondorf am Ammersee	2 323,00	1 330,71	61,72	131,15	- 4,46	458,02	451,80	8,42	345,86
208	*Pürgen	1 732,69	1 062,13	141,36	50,44	-	438,15	398,47	8,13	40,61
209	Utting a.Ammersee	2 276,20	1 245,06	204,00	123,71	0,01	530,59	412,77	11,74	172,83

1) Ohne Verwaltungsgemeinschaften.- 2) Einschl. haushaltstechnischer Verrechnungen.- 3) Erstattungen, Zuweisungen u. Zuschüsse für lfd. Zwecke, allgem. Zuweisungen

*) Mitglied einer Verwaltungsgemeinschaft.

der Gemeinden 1) und Gemeindeverbände 2)
EUR je Einwohner -

Einnahmen des Vermögenshaushalts									Brutto-Einnahmen (Verwaltungs- und Vermögens- haushalt zusammen) 4)	Lfd. Nr.
zusammen	Darlehens- rück- flüsse	Ver- äußerung von Vermögen	Beiträge und ähnliche Entgelte	Zuweisungen u. Zuschüsse für Investitionen		Schuldenaufnahmen		sonstige Einnahmen des Vermögens- haushalts		
				ins- gesamt	dar.: von Bund und Land	öffent- licher Bereich	Kredit- marktmittel Inn. Darl.			
28	29	30	31	32	33	34	35	36	37	
1 078,03	0,83	0,16	20,42	149,36	149,36	-	-	907,26	3 352,38	157
1 257,80	0,32	274,24	28,18	536,86	536,86	-	-	418,20	3 079,36	158
2 359,75	0,37	1 188,55	212,22	18,92	18,90	-	-	939,70	4 680,45	159
1 206,09	-	28,68	19,34	152,54	152,54	-	245,70	759,84	3 004,23	160
654,18	0,92	14,20	6,82	80,92	80,92	-	-	551,32	2 663,32	161
618,92	-	2,66	91,96	46,97	46,97	-	-	477,33	2 776,73	162
467,59	3,21	50,44	12,55	119,16	117,25	-	80,74	201,49	3 658,31	163
35,97	2,07	0,40	0,07	33,43	33,41	-	-	-	1 123,26	164
431,62	1,14	50,04	12,48	85,73	83,84	-	80,74	201,49	2 535,05	165
407,01	1,23	49,99	10,59	74,41	72,61	-	81,94	188,85	2 539,15	166
757,25	-	50,63	37,60	235,51	232,40	-	64,86	368,64	2 480,71	167
307,69	8,96	25,87	52,39	29,91	29,91	-	-	190,55	2 335,04	168
475,09	-	45,79	3,09	58,36	58,36	-	-	367,86	2 246,21	169
379,67	1,83	2,73	11,05	24,66	24,62	-	-	339,42	2 134,05	170
466,31	0,18	10,37	14,66	43,14	43,14	-	-	397,96	2 491,32	171
81,01	3,65	1,19	2,66	73,50	66,64	-	-	-	2 268,39	172
286,76	1,28	0,06	1,59	121,17	121,06	-	162,66	-	2 465,89	173
947,06	-	288,29	70,19	214,66	214,41	-	-	373,91	3 219,28	174
7,61	0,15	0,22	- 0,11	7,36	6,53	-	-	-	1 927,69	175
1 291,58	0,09	226,00	40,67	182,36	182,00	-	-	842,47	4 031,82	176
576,25	-	1,36	46,99	31,49	31,49	-	-	496,41	2 801,11	177
574,63	-	48,47	8,63	40,06	39,58	-	-	477,46	2 370,14	178
928,23	-	187,03	13,65	27,17	25,57	-	364,74	335,64	2 910,42	179
87,07	-	1,69	-	85,38	83,72	-	-	-	2 304,23	180
768,05	-	1,52	16,01	39,64	39,53	-	-	710,89	3 243,98	181
959,16	0,57	98,06	13,00	214,17	196,25	-	45,20	588,16	4 838,64	182
160,97	0,20	0,23	-	29,11	25,81	-	-	131,44	1 355,65	183
798,19	0,37	97,83	13,00	185,06	170,44	-	45,20	456,73	3 482,99	184
678,70	0,17	75,13	8,54	175,10	157,70	-	-	419,76	3 459,80	185
1 212,97	1,03	179,73	27,47	214,20	208,99	-	195,20	595,34	3 652,54	186
505,23	0,47	12,30	11,81	212,61	193,28	-	-	268,05	2 576,65	187
859,59	0,14	25,13	8,52	512,56	512,56	-	-	313,25	3 067,06	188
799,92	0,12	123,22	- 0,01	91,70	61,68	-	-	584,88	3 840,24	189
813,94	-	0,12	3,89	83,78	63,54	-	-	726,16	3 971,36	190
575,68	-	98,20	5,29	169,52	166,78	-	-	302,66	3 030,89	191
250,27	0,26	24,70	4,11	220,59	205,70	-	-	0,61	2 844,68	192
740,50	0,73	14,10	38,10	258,16	257,61	-	-	429,41	4 088,10	193
823,90	-	114,54	2,73	42,16	40,32	-	-	664,48	3 218,88	194
907,70	-	9,94	64,23	423,45	408,08	-	-	410,07	2 651,46	195
1 281,83	3,40	95,87	60,16	158,47	148,80	-	31,94	931,99	4 766,69	196
49,28	2,18	0,17	-	34,56	30,69	-	12,37	-	1 267,17	197
1 232,55	1,23	95,70	60,16	123,91	118,11	-	19,57	931,99	3 499,52	198
972,55	0,87	55,59	33,80	104,13	100,50	-	4,71	773,44	3 324,36	199
1 810,71	2,03	184,89	118,76	167,89	157,26	-	52,61	1 284,52	3 889,00	200
686,08	0,63	13,86	23,05	167,77	167,77	-	-	480,77	2 843,24	201
1 871,06	1,40	121,70	398,65	292,77	225,70	-	99,44	957,10	3 972,57	202
422,56	-	4,39	1,47	34,10	34,10	-	-	382,60	2 343,65	203
353,74	4,17	20,41	0,90	42,16	41,93	-	-	286,10	2 331,35	204
181,02	0,56	69,82	17,25	93,38	93,50	-	-	-	2 845,30	205
2 296,43	-	3,34	59,58	318,84	318,84	-	-	1 914,67	4 250,60	206
3 219,88	-	48,24	-	41,19	36,66	-	-	3 130,45	5 542,88	207
952,59	-	54,16	46,22	35,80	35,80	-	-	816,41	2 685,28	208
1 139,63	0,13	288,28	-	93,90	93,90	-	-	757,32	3 415,83	209

und Umlagen, Schuldendiensthilfen.- 4) Ohne bzw. abzüglich Steuerbeteiligungen.

Lfd. Nr.	Gemeinden und Gemeindeverbände	Einwohner am 30.6. des Berichtsjahres	Ausgaben des Verwaltungshaushalts						
			zusammen 4)	Personal- ausgaben	Laufender Sach- aufwand	Zins- ausgaben	Laufende Übertragungen 3) an		Sonstige Ausgaben des Verwal- tungs- haushalts
							öffent- lichen Bereich	andere Bereiche	
1	2	3	4	5	6	7	8		
210	Weil	3 832	2 225,78	279,02	205,38	27,71	1 349,02	314,82	49,83
211	*Windach	3 834	4 432,92	400,35	240,91	14,24	1 400,78	19,12	2 357,53
212	Lkr.Miesbach	99 798	3 785,59	699,80	722,24	54,58	1 133,25	582,16	593,55
213	Kreisverwaltung	99 798	979,74	165,08	172,52	31,13	341,88	269,13	-
214	Kreisangehörige Gemeinden davon mit:	99 798	2 805,84	534,73	549,72	23,45	791,37	313,03	593,55
215	3000 und mehr Einwohnern	98 183	2 804,63	532,04	546,77	23,27	794,80	313,16	594,58
216	1000 b.u.3000 Einwohnern	1 615	2 879,79	698,06	728,68	34,34	583,08	305,16	530,48
Einzelergebnisse der Gemeinden mit 3000 und mehr Einwohnern									
217	Bad Wiessee	5 053	4 776,62	842,04	1 232,77	38,67	732,97	331,93	1 598,23
218	Fischbachau	5 665	2 013,89	450,36	490,69	17,17	543,63	290,44	221,60
219	Gmund a.Tegernsee	6 065	2 497,72	662,18	519,33	19,79	846,99	145,91	303,52
220	Hausham	8 466	2 207,32	591,98	412,18	43,03	599,82	134,27	426,04
221	Holzkirchen, M.	16 601	3 100,21	548,24	361,31	16,27	873,16	586,43	714,79
222	Irschenberg	3 203	2 689,60	400,97	411,00	0,24	692,82	440,80	743,77
223	Kreuth	3 606	2 233,92	654,24	534,40	14,72	670,79	163,01	196,75
224	Miesbach, St.	11 447	2 641,46	502,60	419,60	52,56	1 138,01	372,14	156,56
225	Otterfing	4 791	2 087,82	347,84	265,90	8,41	734,57	305,64	425,46
226	Rottach-Egern	5 766	4 357,18	621,34	769,05	4,03	930,52	374,97	1 657,27
227	Schliersee, M.	6 950	2 814,53	574,72	768,50	44,94	688,96	202,30	535,10
228	Tegernsee, St.	3 683	4 797,47	780,54	1 132,99	26,19	1 021,48	278,48	1 557,79
229	Valley	3 397	2 660,43	380,94	450,17	-	829,06	281,72	718,55
230	Waakirchen	5 805	2 035,89	453,37	400,18	15,52	631,69	167,23	367,88
231	Wargau	3 856	1 918,49	206,91	354,50	-	672,29	367,87	316,92
232	Weyarn	3 829	1 828,76	277,71	926,99	5,01	618,09	0,95	-
233	Lkr.Mühdorf a.Inn	115 565	3 144,64	623,64	602,51	22,89	1 003,66	530,81	361,15
234	Kreisverwaltung	115 565	1 013,54	217,30	223,38	7,58	303,46	261,81	-
235	Kreisangehörige Gemeinden davon mit:	115 565	2 131,11	406,34	379,12	15,31	700,20	268,99	361,15
236	3000 und mehr Einwohnern	88 369	2 223,78	439,48	418,39	17,93	672,19	298,80	376,99
237	1000 b.u.3000 Einwohnern	22 993	1 817,29	299,55	239,85	6,41	776,28	190,03	305,17
238	unter 1000 Einwohnern	4 203	1 899,48	293,65	315,37	9,00	872,93	74,32	334,21
Einzelergebnisse der Gemeinden mit 3000 und mehr Einwohnern									
239	Ampfing	6 658	2 508,45	524,45	452,40	7,05	670,05	308,74	545,75
240	Aschau a.Inn	3 372	2 518,41	404,87	375,51	6,16	1 205,12	341,39	185,37
241	Buchbach, M.	3 198	2 484,35	393,41	502,66	12,30	700,29	248,45	627,23
242	*Gars a.Inn, M.	3 938	1 745,00	150,27	196,19	16,94	818,56	370,52	192,51
243	Haag i.OB, M.	6 603	2 463,97	420,72	316,21	9,41	654,24	353,74	709,64
244	*Kraiburg a.Inn, M.	3 988	1 783,13	177,86	223,15	19,49	698,76	321,69	342,18
245	Mettenheim	3 555	1 809,24	506,74	266,33	6,42	568,70	96,57	364,48
246	Mühdorf a.Inn, St.	20 533	2 792,57	696,22	511,41	35,18	619,04	341,74	588,98
247	*Neumarkt-Sankt Veit, St.	6 275	2 220,29	342,61	315,98	4,87	698,01	332,73	526,09
248	*Polling	3 318	2 099,54	350,32	303,76	6,63	749,40	2,43	687,00
249	Schwindegg	3 566	1 816,68	251,49	368,32	13,74	590,01	236,56	356,57
250	Waldkraiburg, St.	23 365	1 796,43	356,78	495,83	18,13	625,00	300,70	-
251	Lkr.München	349 756	5 607,25	800,55	812,89	8,79	2 233,35	911,81	839,86
252	Kreisverwaltung	349 756	1 625,77	182,68	140,93	1,38	806,24	494,55	-
253	Kreisangehörige Gemeinden davon mit:	349 756	3 981,48	617,87	671,96	7,41	1 427,11	417,26	839,86
254	3000 und mehr Einwohnern	349 756	3 981,48	617,87	671,96	7,41	1 427,11	417,26	839,86
Einzelergebnisse der Gemeinden mit 3000 und mehr Einwohnern									
255	Aschheim	9 246	5 974,39	912,51	664,84	-	1 516,56	472,68	2 407,80
256	Baierbrunn	3 275	4 153,38	596,63	538,14	-	1 690,03	551,10	777,47
257	Brunnthal	5 527	1 908,57	95,57	921,57	-	889,59	1,84	-
258	Feldkirchen	7 550	3 823,03	447,07	414,58	-	1 217,34	786,04	958,00
259	Garching b.München, St.	17 740	3 756,03	648,50	694,84	24,23	1 351,55	321,10	715,80
260	Gräfelfing	13 750	8 094,95	679,23	702,90	-	2 565,45	560,37	3 587,00
261	Grasbrunn	6 971	4 025,42	942,27	508,91	0,77	1 146,15	162,99	1 264,32
262	Grünwald	11 222	16 472,30	1 633,18	1 441,07	-	9 444,71	857,37	3 095,98

1) Ohne Verwaltungsgemeinschaften.- 2) Einschl. haushaltstechnischer Verrechnungen.- 3) Erstattungen, Zuweisungen u. Zuschüsse für lfd. Zwecke, allgem. Zuweisungen
*) Mitglied einer Verwaltungsgemeinschaft.

der Gemeinden 1) und Gemeindeverbände 2)
EUR je Einwohner -

zusammen	Ausgaben des Vermögenshaushalts								(Verwaltungs- und Vermögenshaushalt zusammen) 4)	Lfd. Nr.
	Sachinvestitionen			Investitionszuweis. u. Darlehen an		Tilgungen an		Sonstige Ausgaben des Vermögenshaushalts		
	insgesamt	darunter:		öffentlichen Bereich	andere Bereiche	öffentlichen Bereich	andere Bereiche			
10	Bau- maßnahmen	Erwerb von unbewegl. Vermögen	13	14	15	16	17	18		
1 608,13	687,70	333,61	317,49	0,92	9,81	0,22	59,94	849,55	3 833,91	210
474,64	329,38	43,78	227,68	40,85	104,41	-	-	-	4 907,56	211
1 151,31	660,85	464,04	112,42	6,35	50,29	1,22	128,22	304,38	4 936,89	212
146,95	82,69	64,96	0,16	-	1,00	-	63,26	-	1 126,69	213
1 004,36	578,16	399,09	112,27	6,35	49,29	1,22	64,96	304,38	3 810,20	214
1 011,67	581,74	401,00	114,08	6,45	50,10	1,24	64,78	307,36	3 816,29	215
559,95	360,87	282,66	2,29	-	-	-	75,98	123,10	3 439,75	216
1 290,75	1 126,59	1 083,40	2,71	0,09	-	-	64,04	100,03	6 067,37	217
1 101,96	911,03	276,65	585,77	-	10,71	-	55,81	124,41	3 115,86	218
658,14	531,73	391,29	25,45	0,58	22,36	19,11	14,98	69,38	3 155,86	219
733,76	637,16	464,84	115,55	3,31	-	-	73,44	19,86	2 941,08	220
932,31	449,85	292,25	72,60	-	190,99	-	35,65	255,82	4 032,51	221
1 152,72	430,76	312,50	14,83	-	-	-	-	721,96	3 842,32	222
519,96	372,78	309,08	2,95	7,81	-	-	83,91	55,46	2 753,88	223
812,99	470,54	384,16	29,03	45,60	52,51	-	155,76	88,58	3 454,45	224
1 328,51	279,67	198,13	56,84	-	-	-	29,39	1 019,45	3 416,33	225
1 819,93	329,19	263,24	21,05	-	18,45	0,95	20,65	1 450,69	6 177,11	226
642,59	240,75	186,21	6,51	5,76	93,09	-	172,26	130,73	3 457,12	227
1 951,43	645,61	186,92	327,14	3,11	10,86	-	100,66	1 191,20	6 748,90	228
1 866,51	1 864,04	1 301,18	534,17	-	-	-	-	2,46	4 526,94	229
891,33	780,36	608,20	131,57	-	18,71	-	34,24	58,03	2 927,22	230
1 253,14	795,65	557,36	229,02	-	12,70	-	-	444,79	3 171,62	231
300,55	221,09	27,99	9,16	-	-	-	79,46	-	2 129,31	232
1 713,96	658,25	469,84	105,06	13,08	752,24	0,07	120,89	169,43	4 858,60	233
939,15	178,80	126,80	2,58	-	709,58	-	50,77	0,00	1 952,69	234
774,81	479,44	343,04	102,48	13,08	42,66	0,07	70,12	169,43	2 905,92	235
662,25	435,69	310,87	88,20	9,60	19,81	0,09	58,55	138,50	2 886,03	236
1 089,21	585,46	458,31	104,75	26,78	128,48	-	87,89	260,60	2 906,50	237
1 421,43	819,38	388,82	390,51	11,39	53,48	-	216,22	320,95	3 320,90	238
892,76	800,12	531,71	203,82	-	-	-	92,64	0,00	3 401,21	239
1 676,62	1 431,00	584,24	692,53	-	19,72	-	-	225,91	4 195,03	240
1 083,71	441,51	365,43	51,03	-	9,45	-	115,63	517,12	3 568,07	241
864,48	380,69	296,50	81,17	155,99	241,33	-	86,47	-	2 609,48	242
560,12	505,08	456,70	18,60	30,59	4,50	0,45	15,83	3,67	3 024,08	243
687,20	191,99	142,85	1,33	2,27	0,40	-	51,71	440,83	2 470,33	244
522,56	220,38	183,42	16,04	-	4,62	-	43,20	254,36	2 331,80	245
767,97	497,06	397,12	61,98	-	7,23	-	29,50	234,18	3 560,53	246
729,57	633,04	435,80	159,30	-	40,71	0,81	54,80	0,20	2 949,85	247
1 404,25	826,60	608,28	81,81	2,85	2,35	-	65,54	506,93	3 503,79	248
557,49	470,56	294,20	102,96	-	0,37	-	45,80	40,76	2 374,17	249
203,89	83,66	61,28	22,38	0,58	10,40	-	87,85	21,40	2 000,33	250
2 205,44	1 254,39	849,33	316,68	237,30	148,50	0,02	45,23	520,00	7 812,69	251
547,96	260,50	59,14	193,71	265,29	11,55	0,01	9,97	0,65	2 173,74	252
1 657,48	993,90	790,19	122,97	- 27,99	136,95	0,01	35,26	519,35	5 638,96	253
1 657,48	993,90	790,19	122,97	- 27,99	136,95	0,01	35,26	519,35	5 638,96	254
2 392,43	1 138,81	565,09	402,78	20,78	64,02	-	-	1 168,82	8 366,82	255
1 124,92	202,38	174,58	0,84	2,31	-	-	-	920,23	5 278,30	256
- 109,89	16,98	10,61	6,37	- 171,36	36,19	-	8,30	-	1 798,68	257
1 005,64	566,77	486,72	7,59	22,36	0,66	-	-	415,85	4 828,68	258
1 238,03	808,51	747,64	12,45	-	0,52	-	32,52	396,48	4 994,06	259
1 433,03	600,95	552,69	10,52	- 52,77	45,02	-	-	839,84	9 527,99	260
2 869,36	347,95	254,38	5,70	- 0,90	111,14	-	30,56	2 380,61	6 894,77	261
3 340,24	966,05	871,89	-	0,02	599,76	-	-	1 774,41	19 812,54	262

und Umlagen, Schuldendiensthilfen.- 4) Ohne bzw. abzüglich Steuerbeteiligungen.

noch: Tab. 2.11 Ausgabe- und Einnahmearten Einnahmearten
- Beträge in

Lfd. Nr.	Gemeinden und Gemeindeverbände	Einnahmen des Verwaltungshaushalts								
		zusammen	Steuern 4) (netto), u. steuer-ähnliche Einnahmen	Gebühren, zweckgebundene Abgaben	Einnahmen aus wirtsch. Tätigkeit	Zins-einnahmen	laufd. Übertragungen 3)			sonstige Einnahmen des Verwaltungs-haushalts
							ins-gesamt	darunter von		
								Bund und Land	Gemeinden/Gv, Zweckverbänden u.ä	
19	20	21	22	23	24	25	26	27		
210	Weil	1 375,35	819,28	130,18	82,35	0,07	294,65	244,25	21,25	48,81
211	*Windach	4 444,31	3 974,84	106,38	52,89	-	247,00	236,32	10,04	63,20
212	Lkr.Miesbach	4 036,64	1 637,79	294,04	158,21	5,38	1 744,83	814,04	767,85	196,38
213	Kreisverwaltung	1 217,31	-	2,27	13,66	0,38	1 196,89	369,31	756,96	4,11
214	Kreisangehörige Gemeinden	2 819,32	1 637,79	291,77	144,56	5,00	547,94	444,73	10,89	192,28
	davon mit:									
215	3000 und mehr Einwohnern	2 818,45	1 647,05	284,97	143,81	5,05	546,12	443,84	11,07	191,45
216	1000 b.u.3000 Einwohnern	2 872,46	1 074,49	705,33	189,84	1,61	658,43	498,40	-	242,76
	Einzelergebnisse der Gemeinden mit 3000 und mehr Einwohnern									
217	Bad Wiessee	4 818,60	1 574,84	990,96	216,61	53,96	1 206,38	1 108,94	-	775,86
218	Fischbachau	1 996,73	998,43	223,73	68,77	0,00	608,37	572,10	10,94	97,43
219	Gmund a.Tegernsee	2 532,22	1 794,85	195,26	147,66	0,73	353,19	231,35	19,51	40,53
220	Hausham	2 207,32	917,60	246,81	128,17	0,39	609,61	603,82	-	304,75
221	Holzkirchen, M.	3 112,12	2 199,66	41,09	145,15	9,79	619,69	411,34	8,49	96,75
222	Irschenberg	2 686,17	1 926,85	180,61	50,86	0,00	483,16	434,98	25,43	44,69
223	Kreuth	2 248,88	1 208,31	269,32	122,40	0,11	569,59	516,44	19,40	79,15
224	Miesbach, St.	2 719,36	1 656,82	291,47	144,86	3,72	436,78	264,15	12,32	185,71
225	Otterfing	2 075,66	1 538,35	153,83	68,75	0,42	310,01	299,99	0,51	4,30
226	Rottach-Egern	4 183,27	2 213,55	468,13	269,13	0,21	608,08	399,76	12,45	624,17
227	Schliersee, M.	2 817,28	1 272,76	579,35	160,88	0,26	576,96	495,13	9,76	227,07
228	Tegernsee, St.	4 780,62	2 855,63	744,22	402,80	0,27	446,29	358,21	34,41	331,41
229	Valley	2 648,96	1 844,79	256,80	123,17	0,14	377,27	314,62	34,96	46,79
230	Waakirchen	2 043,76	1 279,48	230,17	66,30	-	362,72	343,19	1,77	105,08
231	Wargau	1 915,42	1 278,37	106,44	77,36	0,91	425,75	408,13	12,64	26,59
232	Weyarn	2 092,50	1 387,66	10,42	104,11	-	577,68	515,31	7,00	12,63
233	Lkr.Mühldorf a.Inn	3 276,47	1 276,29	230,17	99,03	2,01	1 581,47	842,62	635,12	87,50
234	Kreisverwaltung	1 133,23	0,05	53,52	18,22	0,85	1 051,93	415,90	610,95	8,66
235	Kreisangehörige Gemeinden	2 143,24	1 276,24	176,65	80,81	1,16	529,53	426,72	24,18	78,84
	davon mit:									
236	3000 und mehr Einwohnern	2 241,42	1 339,52	184,62	90,03	1,49	534,04	411,85	25,85	91,73
237	1000 b.u.3000 Einwohnern	1 812,12	1 054,61	146,08	50,10	0,02	527,01	484,56	19,76	34,30
238	unter 1000 Einwohnern	1 890,23	1 158,36	176,47	54,99	0,33	448,60	422,92	13,06	51,48
	Einzelergebnisse der Gemeinden mit 3000 und mehr Einwohnern									
239	Ampfing	2 487,71	1 541,65	275,71	171,23	1,47	471,22	264,49	19,86	26,42
240	Aschau a.Inn	2 517,90	1 776,12	207,16	88,34	15,15	301,09	286,97	14,10	130,03
241	Buchbach, M.	2 476,12	1 685,05	175,49	159,46	0,03	320,96	288,95	13,74	135,13
242	*Gars a.Inn, M.	1 747,44	913,91	128,02	51,91	-	622,82	571,08	4,54	30,78
243	Haag i.OB, M.	2 479,66	1 253,56	378,70	45,93	0,04	617,48	375,01	122,02	183,96
244	*Kraiburg a.Inn, M.	1 739,47	985,48	139,05	54,27	0,10	479,69	467,14	5,23	80,88
245	Mettenheim	1 798,05	984,59	167,34	68,79	-	548,49	482,95	0,13	28,84
246	Mühldorf a.Inn, St.	2 779,91	1 672,21	257,22	119,96	3,05	593,23	386,50	17,22	134,25
247	*Neumarkt-Sankt Veit, St.	2 226,49	824,33	232,67	124,66	0,00	818,97	598,97	16,50	225,84
248	*Polling	2 099,02	1 220,53	235,28	68,92	0,03	460,55	413,96	46,28	113,70
249	Schwindegg	1 809,61	1 191,34	84,71	44,32	0,00	457,49	383,13	21,31	31,76
250	Waldkraiburg, St.	1 885,21	1 267,57	53,10	60,24	0,31	476,84	428,12	22,66	27,14
251	Lkr.München	5 938,92	3 167,28	177,01	166,58	24,56	2 273,22	655,93	1 466,69	130,27
252	Kreisverwaltung	1 827,40	0,17	3,36	6,77	0,22	1 813,97	277,08	1 442,58	2,91
253	Kreisangehörige Gemeinden	4 111,52	3 167,11	173,65	159,81	24,34	459,25	378,85	24,10	127,36
	davon mit:									
254	3000 und mehr Einwohnern	4 111,52	3 167,11	173,65	159,81	24,34	459,25	378,85	24,10	127,36
	Einzelergebnisse der Gemeinden mit 3000 und mehr Einwohnern									
255	Aschheim	5 931,81	5 031,72	182,57	74,03	0,37	493,59	476,38	15,49	149,53
256	Baierbrunn	3 678,66	2 644,89	371,09	117,84	0,66	475,23	437,31	0,59	68,94
257	Brunnthal	2 440,46	1 949,40	37,48	57,94	1,39	393,12	391,76	1,36	1,12
258	Feldkirchen	3 818,21	2 910,75	113,09	77,45	0,21	649,91	486,23	2,21	66,80
259	Garching b.München, St.	3 784,13	2 981,26	237,23	131,77	20,44	356,29	327,09	5,70	57,14
260	Gräfelfing	9 210,18	7 996,91	189,56	287,65	48,00	618,47	523,06	74,64	69,58
261	Grasbrunn	3 760,10	2 953,21	221,45	119,55	4,93	391,22	353,91	4,94	69,74
262	Grünwald	16 401,74	13 994,11	489,84	420,28	128,35	698,11	459,09	167,81	671,04

1) Ohne Verwaltungsgemeinschaften.- 2) Einschl. haushaltstechnischer Verrechnungen.- 3) Erstattungen, Zuweisungen u. Zuschüsse für lfd. Zwecke, allgem. Zuweisungen
*) Mitglied einer Verwaltungsgemeinschaft.

der Gemeinden 1) und Gemeindeverbände 2)
EUR je Einwohner -

Einnahmen des Vermögenshaushalts									Brutto-Einnahmen (Verwaltungs- und Vermögens- haushalt zusammen) 4)	Lfd. Nr.
zusammen	Darlehens- rück- flüsse	Ver- äußerung von Vermögen	Beiträge und ähnliche Entgelte	Zuweisungen u. Zuschüsse für Investitionen		Schuldenaufnahmen		sonstige Einnahmen des Vermögens- haushalts		
				ins- gesamt	dar.: von Bund und Land	öffent- licher Bereich	Kredit- marktmittel Inn. Darl.			
28	29	30	31	32	33	34	35	36	37	
1 549,57	-	0,29	23,46	112,24	107,21	-	-	1 413,59	2 924,92	210
4 977,73	-	-	1,22	16,17	15,78	-	-	4 960,34	9 422,04	211
996,72	4,63	46,97	22,89	88,82	83,61	-	121,09	712,32	5 033,35	212
30,14	0,61	0,20	-	11,30	11,30	-	18,04	-	1 247,45	213
966,58	4,02	46,77	22,89	77,52	72,32	-	103,05	712,32	3 785,90	214
972,92	4,09	47,37	22,65	76,01	71,12	-	104,75	718,04	3 791,37	215
581,28	-	10,03	37,29	169,47	145,06	-	-	364,48	3 453,73	216
1 134,70	25,96	6,49	35,06	61,68	53,78	-	-	1 005,52	5 953,30	217
1 110,68	-	0,14	22,74	143,79	128,50	-	741,39	202,62	3 107,41	218
1 040,42	0,33	5,93	4,28	108,96	99,03	-	-	920,92	3 572,64	219
742,51	28,95	109,24	12,21	22,21	17,71	-	259,86	310,04	2 949,83	220
761,02	0,06	34,41	1,40	23,37	23,23	-	-	701,76	3 873,14	221
1 153,63	-	14,32	87,00	73,69	72,13	-	-	978,61	3 839,79	222
693,12	0,96	-	2,46	58,59	58,59	-	45,56	585,55	2 942,00	223
518,94	0,59	5,47	20,58	111,24	111,24	-	165,11	215,95	3 238,29	224
1 328,61	1,64	1,13	7,81	114,98	114,98	-	-	1 203,05	3 404,27	225
2 100,73	-	287,71	3,73	53,32	34,16	-	-	1 755,98	6 284,00	226
640,73	0,03	0,04	34,66	64,39	59,66	-	-	541,60	3 458,01	227
1 456,64	0,83	5,22	70,55	24,05	24,05	-	-	1 355,99	6 237,26	228
1 872,49	-	150,15	70,90	268,21	250,55	-	-	1 383,22	4 521,45	229
891,33	0,11	5,81	18,99	80,96	80,96	-	137,81	647,65	2 935,09	230
1 260,99	-	0,01	13,83	49,62	49,62	-	267,19	930,34	3 176,41	231
376,08	-	195,71	72,67	107,71	96,05	-	-	-	2 468,58	232
1 547,87	719,80	111,76	59,25	226,27	216,09	-	55,09	375,70	4 824,34	233
807,68	718,57	0,28	-	59,41	57,22	-	29,42	-	1 940,91	234
740,19	1,22	111,48	59,25	166,86	158,87	-	25,67	375,70	2 883,43	235
589,54	1,60	59,75	34,53	126,72	122,87	-	25,03	341,90	2 830,97	236
1 196,32	-	309,12	153,54	296,63	281,38	-	32,82	404,22	3 008,44	237
1 412,29	-	117,93	63,18	300,78	245,49	-	-	930,40	3 302,51	238
883,89	-	159,01	30,35	148,78	148,63	-	-	545,75	3 371,60	239
571,67	6,35	193,54	144,18	157,67	157,67	-	-	69,92	3 089,56	240
1 083,71	-	230,97	82,89	176,21	176,21	-	-	593,65	3 559,83	241
939,98	-	43,16	2,42	149,50	149,50	-	214,41	530,50	2 687,42	242
703,43	-	4,16	51,47	98,92	98,62	-	-	548,88	3 183,09	243
686,77	20,16	99,45	9,78	212,66	170,48	-	-	344,72	2 426,24	244
532,02	0,26	18,95	9,83	145,97	145,97	-	-	357,01	2 330,07	245
734,83	1,01	5,27	42,73	175,98	168,26	-	-	509,85	3 514,74	246
670,66	0,32	67,78	17,86	185,78	184,97	-	-	398,92	2 897,14	247
1 406,43	-	437,32	194,91	197,76	197,76	-	-	576,44	3 505,45	248
557,51	-	26,05	10,84	183,02	183,01	-	-	337,60	2 367,12	249
80,93	0,68	3,92	-	17,79	17,55	-	58,54	-	1 966,14	250
2 103,40	63,41	90,39	10,53	244,36	69,61	-	172,03	1 522,68	8 042,33	251
321,55	0,04	2,39	-	10,41	9,41	-	64,11	244,60	2 148,96	252
1 781,85	63,37	87,99	10,53	233,95	60,20	-	107,92	1 278,07	5 893,37	253
1 781,85	63,37	87,99	10,53	233,95	60,20	-	107,92	1 278,07	5 893,37	254
3 289,91	-	916,95	- 87,39	29,86	29,86	-	-	2 430,48	9 221,72	255
1 208,74	-	1,15	9,73	3,78	3,78	-	-	1 194,08	4 887,40	256
18,07	-	-	4,14	13,93	13,93	-	-	-	2 458,52	257
1 782,73	0,02	828,99	-	13,12	13,12	-	-	940,59	5 600,93	258
1 168,58	1,35	24,03	19,39	428,09	51,22	-	-	695,72	4 952,71	259
3 706,50	25,30	64,48	-	24,63	23,13	-	-	3 592,09	12 916,68	260
2 800,17	-	0,93	0,05	16,33	16,33	-	3,53	2 779,34	6 560,28	261
3 610,52	31,68	180,73	21,14	722,79	4,60	-	-	2 654,18	20 012,26	262

und Umlagen, Schuldendiensthilfen.- 4) Ohne bzw. abzüglich Steuerbeteiligungen.

Lfd. Nr.	Gemeinden und Gemeindeverbände	Einwohner am 30.6. des Berichtsjahres	Ausgaben des Verwaltungshaushalts						Sonstige Ausgaben des Verwaltungshaushalts
			zusammen 4)	Personal- ausgaben	Laufender Sach- aufwand	Zins- ausgaben	Laufende Übertragungen 3) an		
							öffent- lichen Bereich	andere Bereiche	
1	2	3	4	5	6	7	8		
263	Haar	21 380	3 021,03	569,97	583,41	5,41	790,00	588,46	483,78
264	Höhenkirchen-Sieg.	10 892	2 566,36	286,54	448,39	4,76	643,24	484,05	699,39
265	Hohenbrunn	8 780	3 301,94	789,24	660,44	9,62	728,35	272,24	842,05
266	Ismaning	17 262	5 739,92	1 127,40	860,93	28,35	1 612,69	328,48	1 782,06
267	Kirchheim b.München	12 777	3 020,00	571,21	584,86	28,71	802,73	502,07	530,43
268	Neuried	8 677	2 397,01	846,03	479,72	8,12	762,12	125,25	175,76
269	Oberhaching	13 788	3 429,12	896,98	513,61	19,09	1 202,00	264,80	532,65
270	Oberschleißheim	11 843	2 538,39	483,45	479,56	2,58	605,66	398,19	568,96
271	Ottobrunn	21 513	2 106,76	255,35	457,39	3,61	737,24	612,80	40,37
272	Aying	5 461	1 817,99	268,94	376,30	7,65	676,88	369,51	118,71
273	Planegg	11 060	3 788,25	778,77	790,13	-	1 304,44	582,50	332,41
274	Pullach i.Isartal	9 000	8 821,09	803,17	1 088,81	-	2 823,90	514,83	3 590,37
275	Putzbrunn	6 654	2 500,27	711,29	777,00	7,48	978,46	26,05	-
276	Sauerlach	8 153	2 103,30	297,16	1 107,96	15,95	664,52	17,70	-
277	Schäftlarn	5 858	2 105,89	329,68	300,57	2,08	552,97	485,08	435,51
278	Straßlach-Dingharting	3 260	2 556,20	784,37	398,84	15,90	874,85	49,82	432,42
279	Taufkirchen	18 016	2 224,75	405,00	469,87	0,08	583,56	435,36	330,88
280	Neubiberg	14 537	2 387,00	404,28	441,24	-	1 012,89	367,49	161,10
281	Unterföhring	11 299	7 586,19	673,27	1 575,25	-	3 160,59	838,16	1 338,93
282	Unterhaching	25 272	2 875,90	595,23	503,13	8,85	800,26	464,81	503,62
283	Unterschleißheim	28 993	2 480,80	392,09	747,61	3,34	1 204,02	133,74	-
284	Lkr.Neuburg-Schrobenhausen	96 898	3 109,35	631,45	516,06	10,04	938,28	490,80	522,71
285	Kreisverwaltung	96 898	984,24	166,31	142,49	2,55	301,69	233,11	138,09
286	Kreisangehörige Gemeinden davon mit:	96 898	2 125,11	465,14	373,58	7,49	636,59	257,69	384,62
287	3000 und mehr Einwohnern	78 784	2 206,49	515,55	411,20	7,48	613,98	255,97	402,31
288	1000 b.u.3000 Einwohnern	18 114	1 771,14	245,88	209,93	7,54	734,92	265,19	307,69
	Einzelergebnisse der Gemeinden mit 3000 und mehr Einwohnern								
289	Burgheim, M.	4 556	1 852,90	470,21	367,38	2,59	588,37	49,79	374,56
290	Ehekirchen	3 799	1 670,73	306,64	265,56	10,39	542,03	273,78	272,32
291	Karlshuld	5 813	1 791,89	579,62	352,69	-	602,44	46,15	210,99
292	Karlskron	4 964	1 942,31	573,83	290,28	10,85	655,29	72,98	339,08
293	Neuburg a.d.Donau, GKSt.	29 703	2 424,86	551,93	553,27	13,08	577,72	327,94	400,92
294	Oberhausen	3 002	1 969,32	645,09	271,83	0,02	631,80	75,31	345,27
295	Rennerthshofen, M.	4 964	1 948,24	577,36	369,96	-	532,84	33,11	434,96
296	Schrobenhausen, St.	17 199	2 515,08	424,88	338,66	5,54	729,78	461,48	554,74
297	Königsmoos	4 784	1 698,17	540,99	274,10	0,10	548,49	41,86	292,63
298	Lkr.Pfaffenhofen a.d.Ilm	127 815	3 112,03	643,92	520,26	3,24	1 035,64	379,35	529,62
299	Kreisverwaltung	127 815	916,09	150,70	131,21	0,40	332,94	205,48	95,36
300	Kreisangehörige Gemeinden davon mit:	127 815	2 195,94	493,22	389,05	2,84	702,69	173,87	434,26
301	3000 und mehr Einwohnern	119 556	2 200,02	504,99	398,46	2,97	690,04	169,37	434,19
302	1000 b.u.3000 Einwohnern	8 259	2 136,84	322,79	252,86	0,98	885,89	239,02	435,31
	Einzelergebnisse der Gemeinden mit 3000 und mehr Einwohnern								
303	Baar-Ebenhausen	5 440	1 785,85	428,56	329,37	0,00	558,23	180,72	288,97
304	*Geisenfeld, St.	11 432	1 861,63	449,14	305,51	0,33	749,49	174,24	182,93
305	Gerolsbach	3 609	1 819,16	606,78	325,41	2,23	532,03	22,50	330,22
306	Hohenwart, M.	4 777	1 714,04	270,47	269,71	2,76	564,42	211,43	395,26
307	Jetzendorf	3 129	2 039,51	658,27	263,98	0,10	702,10	50,08	364,98
308	Manching, M.	12 573	2 229,01	575,67	476,99	0,25	555,65	291,33	329,11
309	Münchsmünster	3 081	6 511,31	464,18	457,25	13,71	1 547,93	15,09	4 013,16
310	Pfaffenhofen/Ilm, St.	26 035	2 212,67	506,40	587,36	4,18	696,47	133,92	284,34
311	Reichertshausen	5 024	1 993,33	724,79	270,85	2,54	700,67	37,30	257,18
312	*Reichertshofen, M.	8 208	2 326,61	303,34	256,66	2,47	778,18	294,05	691,92
313	Rohrbach	6 013	2 115,26	536,18	409,16	2,59	690,53	172,72	304,08
314	Scheyern	4 929	2 287,68	504,07	375,27	0,79	625,16	277,52	504,86
315	Schweitenkirchen	5 282	2 159,13	506,68	324,11	-	825,76	67,23	435,34
316	Vohburg a.d.Donau, St.	8 367	2 168,48	653,55	326,50	2,91	721,50	68,66	395,37
317	Wolnzach, M.	11 657	1 934,06	474,49	355,63	8,46	570,70	248,21	276,57
318	Lkr.Rosenheim	261 354	3 411,25	621,06	587,37	15,39	885,41	552,88	749,14

1) Ohne Verwaltungsgemeinschaften.- 2) Einschl. haushaltstechnischer Verrechnungen.- 3) Erstattungen, Zuweisungen u. Zuschüsse für lfd. Zwecke, allgem. Zuweisungen
*) Mitglied einer Verwaltungsgemeinschaft.

der Gemeinden 1) und Gemeindeverbände 2)
EUR je Einwohner -

Ausgaben des Vermögenshaushalts										(Verwaltungs- und Vermögens- haushalt zusammen) 4)	Lfd. Nr.
zusammen	Sachinvestitionen			Investitions- zuweis. u. Darlehen an		Tilgungen an		Sonstige Ausgaben des Vermögens- haushalts			
	ins- gesamt	darunter:		öffent- lichen Bereich	andere Bereiche	öffent- lichen Bereich	andere Bereiche				
9	10	11	12	13	14	15	16	17	18		
1 240,17	678,10	589,36	63,86	- 44,59	593,78	-	10,01	2,87	4 261,20	263	
1 872,65	756,49	410,59	229,06	- 290,30	139,64	-	102,77	1 164,05	4 439,01	264	
880,12	528,03	466,61	1,94	90,59	94,15	-	32,65	134,70	4 182,06	265	
3 274,09	2 968,71	2 480,92	423,64	-	68,34	-	35,15	201,89	9 014,01	266	
1 300,03	618,70	561,95	29,91	26,77	41,28	-	50,35	562,93	4 320,03	267	
470,82	285,45	271,63	0,14	11,41	1,58	-	15,08	157,29	2 867,83	268	
1 301,74	1 279,50	632,16	77,13	- 90,52	0,74	0,22	111,81	-	4 730,86	269	
416,69	401,26	270,42	0,06	1,06	-	-	14,37	-	2 955,08	270	
762,02	407,80	364,94	0,26	85,22	102,92	-	34,35	131,73	2 868,78	271	
945,15	607,33	379,62	183,65	55,07	5,03	-	62,85	214,87	2 763,14	272	
1 552,88	690,43	612,26	- 0,10	9,54	18,22	-	-	834,69	5 341,12	273	
6 463,64	2 582,03	408,47	1 929,17	2,33	1 473,61	-	-	2 405,66	15 284,73	274	
832,46	764,79	491,48	273,30	-	-	-	67,67	-	3 332,73	275	
626,47	541,45	531,34	10,11	-	-	0,23	66,39	18,40	2 729,76	276	
798,35	493,66	361,61	55,33	-	3,28	-	25,61	275,81	2 904,24	277	
906,86	552,85	423,44	4,38	-	17,35	-	43,06	293,60	3 463,06	278	
1 072,89	951,59	765,89	114,13	0,50	14,52	-	0,09	106,20	3 297,64	279	
989,92	441,93	226,00	181,40	33,77	4,31	-	-	509,91	3 376,92	280	
10 584,32	8 087,53	7 967,65	28,46	8,85	5,13	-	-	2 482,81	18 170,51	281	
804,11	318,42	257,50	15,02	-	89,84	-	54,02	341,83	3 680,01	282	
145,54	159,73	133,85	4,96	- 249,24	129,71	-	105,33	-	2 626,34	283	
1 248,18	853,19	681,22	103,98	8,46	46,16	0,04	76,30	264,03	4 357,52	284	
251,53	230,36	205,08	9,12	2,55	0,50	0,01	18,10	-	1 235,77	285	
996,65	622,83	476,14	94,86	5,91	45,65	0,03	58,20	264,03	3 121,75	286	
876,77	565,43	437,31	71,28	5,15	51,96	0,03	39,41	214,79	3 083,27	287	
1 518,01	872,47	645,01	197,46	9,22	18,24	-	139,90	478,19	3 289,15	288	
1 156,70	732,18	400,03	313,08	-	28,14	-	42,25	354,13	3 009,60	289	
1 485,56	860,57	799,96	14,37	-	6,88	-	92,54	525,57	3 156,29	290	
1 040,33	1 025,17	933,92	1,96	-	7,74	-	-	7,42	2 832,22	291	
1 182,46	899,16	829,20	53,24	-	-	-	38,35	244,96	3 124,78	292	
492,36	424,74	302,62	70,00	-	15,45	-	52,14	0,03	2 917,22	293	
1 717,38	356,53	256,00	22,41	-	830,19	-	10,99	519,67	3 686,70	294	
1 238,88	946,11	637,10	247,43	-	133,06	-	-	159,71	3 187,12	295	
787,83	414,95	332,14	26,30	23,59	12,68	0,15	37,90	298,55	3 302,91	296	
1 414,12	417,99	295,65	6,60	-	13,39	-	28,61	954,13	3 112,29	297	
1 226,24	791,56	589,53	132,87	18,98	31,65	0,01	44,82	339,21	4 338,27	298	
125,85	112,48	70,82	13,12	3,70	4,07	-	2,59	3,01	1 041,95	299	
1 100,38	679,08	518,72	119,75	15,28	27,58	0,01	42,23	336,20	3 296,32	300	
1 097,07	656,91	501,53	113,98	12,08	28,26	0,01	44,35	355,47	3 297,09	301	
1 148,30	1 000,08	767,47	203,26	61,60	17,78	-	11,55	57,29	3 285,14	302	
1 013,43	769,39	644,85	105,70	243,06	0,98	-	-	-	2 799,28	303	
675,86	449,53	389,49	27,41	6,22	2,05	-	16,75	201,30	2 537,49	304	
2 193,55	1 822,42	1 492,48	152,01	2,41	291,11	0,30	41,20	36,10	4 012,71	305	
1 015,62	661,60	446,09	145,76	1,56	2,20	-	90,94	259,32	2 729,66	306	
569,31	528,29	464,88	27,45	-	1,87	-	7,20	31,96	2 608,82	307	
919,70	785,24	644,67	74,23	-	2,07	-	0,50	131,90	3 148,71	308	
7 281,16	1 071,32	775,73	231,24	-	-	-	34,04	6 175,80	13 792,47	309	
796,55	701,11	435,35	250,85	-	14,34	-	37,26	43,82	3 009,21	310	
802,34	589,08	572,32	1,74	-	6,10	-	51,74	155,43	2 795,68	311	
606,96	461,13	300,94	113,63	-	32,69	-	22,18	90,96	2 933,57	312	
851,39	541,62	450,45	38,03	-	3,10	-	205,57	101,11	2 966,65	313	
977,41	428,74	387,51	24,85	7,03	80,31	-	25,72	435,60	3 265,09	314	
1 690,20	537,06	449,92	50,54	-	14,12	-	-	1 139,03	3 849,34	315	
1 289,05	1 011,16	784,37	188,75	-	97,28	-	63,44	117,17	3 457,53	316	
855,69	255,94	196,93	7,97	-	24,09	-	93,39	482,27	2 789,75	317	
1 182,76	716,26	510,81	139,82	9,39	20,98	0,03	105,90	330,20	4 594,01	318	

und Umlagen, Schuldendiensthilfen.- 4) Ohne bzw. abzüglich Steuerbeteiligungen.

noch: Tab. 2.11 Ausgabe- und Einnahmearten Einnahmearten
- Beträge in

Lfd. Nr.	Gemeinden und Gemeindeverbände	Einnahmen des Verwaltungshaushalts								
		zusammen	Steuern 4) u. steuer- ähnliche Einnahmen	Ge- bühren, zweck- gebundene Abgaben	Einnahmen aus wirtsch. Tätig- keit	Zins- einnahmen	laufd. Übertragungen 3)			sonstige Einnahmen des Verwal- tungs- haushalts
							ins- gesamt	darunter von		
								Bund und Land	Gemeinden/ Gv, Zweck- verbänden u.ä	
19	20	21	22	23	24	25	26	27		
263	Haar	2 936,85	1 686,31	188,31	297,42	9,44	549,55	336,72	23,54	205,82
264	Höhenkirchen-Sieg.	2 578,49	1 876,81	113,51	94,70	0,30	377,48	351,42	15,30	115,70
265	Hohenbrunn	3 311,28	2 278,25	179,97	175,38	2,69	523,12	350,27	38,91	151,88
266	Ismaning	5 745,94	4 636,52	157,49	283,60	3,09	496,52	405,54	46,51	168,72
267	Kirchheim b.München	2 977,01	2 152,39	112,31	62,93	0,00	415,78	361,37	44,99	233,61
268	Neuried	2 374,79	1 605,85	288,30	82,93	0,06	368,04	321,85	3,51	29,60
269	Oberhaching	3 331,97	2 359,79	301,74	150,58	18,88	442,52	370,02	40,14	58,46
270	Oberschleißheim	2 493,03	1 547,52	262,28	95,25	4,25	534,23	364,54	0,15	49,51
271	Ottobrunn	2 591,81	1 886,65	113,97	87,59	0,88	381,54	355,15	1,38	121,17
272	Aying	1 826,98	1 376,05	49,83	50,81	0,00	333,16	322,30	0,69	17,13
273	Planegg	3 628,48	2 625,59	177,15	151,04	0,44	622,62	432,40	70,09	51,64
274	Pullach l.Isartal	8 689,92	7 216,35	259,72	111,74	85,90	743,64	571,90	89,01	272,56
275	Putzbrunn	2 815,28	2 266,90	53,98	97,77	4,80	386,03	348,24	9,75	5,80
276	Sauerlach	2 278,55	1 539,96	185,30	106,05	0,22	360,27	360,20	-	86,74
277	Schäftlarn	2 108,53	1 289,98	107,42	116,86	4,79	571,77	433,47	1,22	17,72
278	Straßlach-Dingharting	2 548,36	1 805,86	144,96	74,14	9,59	455,81	392,01	-	58,00
279	Taufkirchen	2 227,54	1 551,15	112,93	92,41	6,75	411,47	375,83	6,46	52,83
280	Neubiberg	2 371,68	1 917,21	55,16	96,17	0,56	295,66	290,02	5,55	6,92
281	Unterföhring	7 460,10	5 603,78	222,84	601,76	378,56	507,10	481,51	-	146,05
282	Unterhaching	2 867,22	1 845,52	174,12	108,51	2,96	450,90	351,08	5,19	285,21
283	Unterschleißheim	3 384,58	2 812,00	82,85	125,54	1,26	320,66	296,15	7,98	42,27
284	Lkr.Neuburg-Schrobenhausen	3 104,60	1 280,30	183,52	70,07	0,70	1 482,09	796,78	622,86	87,91
285	Kreisverwaltung	973,68	-	8,37	3,43	0,02	953,54	344,56	603,50	8,31
286	Kreisangehörige Gemeinden davon mit:	2 130,92	1 280,30	175,15	66,64	0,68	528,55	452,23	19,35	79,60
287	3000 und mehr Einwohnern	2 210,86	1 302,16	190,45	72,83	0,72	553,31	464,56	22,52	91,40
288	1000 b.u.3000 Einwohnern Einzelsergebnisse der Gemeinden mit 3000 und mehr Einwohnern	1 783,25	1 185,23	108,59	39,74	0,53	420,89	398,60	5,60	28,27
289	Burgheim, M.	1 836,34	1 143,01	190,24	45,32	0,00	405,34	345,99	20,79	52,43
290	Ehokirchen	1 650,17	1 012,07	83,89	33,70	0,04	504,37	497,95	0,29	16,09
291	Karlshuld	1 779,56	914,75	154,45	109,06	0,00	590,19	513,15	57,73	11,10
292	Karlskron	1 940,55	1 234,09	141,33	84,80	0,10	452,60	356,04	24,29	27,63
293	Neuburg a.d.Donau, GKSt.	2 437,51	1 229,92	304,28	75,40	0,23	665,56	557,42	27,42	162,12
294	Oberhausen	1 958,31	1 070,39	196,91	43,66	0,00	602,73	592,87	2,77	44,62
295	Rennertshofen, M.	1 947,00	988,31	138,49	120,48	9,45	560,25	501,21	23,97	130,02
296	Schrobenhausen, St.	2 527,74	1 924,17	70,03	69,23	0,07	406,41	277,85	15,44	57,83
297	Königsmoos	1 703,14	908,79	145,95	39,47	0,21	585,68	580,64	3,06	23,02
298	Lkr.Pfaffenhofen a.d.Ilm	3 128,69	1 426,09	186,51	76,82	2,24	1 341,82	624,36	628,25	95,20
299	Kreisverwaltung	922,48	-	7,36	2,51	0,01	909,19	293,79	597,53	3,41
300	Kreisangehörige Gemeinden davon mit:	2 206,21	1 426,09	179,16	74,31	2,23	432,62	330,57	30,72	91,79
301	3000 und mehr Einwohnern	2 211,77	1 444,71	175,31	74,70	2,41	423,67	329,32	29,03	90,97
302	1000 b.u.3000 Einwohnern Einzelsergebnisse der Gemeinden mit 3000 und mehr Einwohnern	2 125,75	1 156,59	234,88	68,67	- 0,33	562,27	348,65	55,17	103,67
303	Baar-Ebenhausen	1 768,67	1 159,61	131,60	42,92	-	348,01	318,54	28,66	86,53
304	*Geisenfeld, St.	1 857,25	1 246,43	110,12	54,41	- 1,41	422,10	295,96	35,69	25,60
305	Gerolsbach	1 823,51	1 114,11	44,69	30,54	0,61	620,65	489,75	30,21	12,91
306	Hohenwart, M.	1 775,77	1 282,32	117,68	35,71	0,01	299,21	261,60	18,06	40,84
307	Jetzendorf	2 115,06	1 406,29	282,29	48,96	0,07	325,24	293,17	21,59	52,20
308	Manching, M.	2 202,70	1 151,02	316,45	54,13	-	554,31	330,89	40,08	126,80
309	Münchsmünster	6 523,21	5 856,02	123,13	53,85	0,00	403,27	287,63	79,86	86,94
310	Pfaffenhofen/Ilm, St.	2 206,57	1 633,86	106,32	92,26	7,77	278,95	235,76	17,50	87,42
311	Reichertshausen	2 001,84	1 026,10	140,16	114,20	0,03	645,95	497,46	91,66	75,40
312	*Reichertshofen, M.	2 298,52	1 451,99	146,34	117,98	0,00	507,67	388,86	5,87	74,54
313	Rohrbach	2 201,90	1 267,13	307,86	68,97	-	415,06	360,90	34,74	142,88
314	Scheyern	2 287,45	1 048,73	292,05	78,00	0,00	663,92	627,97	21,50	204,74
315	Schweitenkirchen	2 182,19	1 364,65	173,70	53,01	1,70	503,68	444,94	49,98	85,45
316	Vohburg a.d.Donau, St.	2 172,17	1 317,91	205,66	119,32	10,78	374,80	297,05	31,53	143,70
317	Wolnzach, M.	2 017,24	1 241,45	207,38	66,37	0,00	411,38	286,95	7,47	90,68
318	Lkr.Rosenheim	3 404,53	1 273,31	327,25	103,13	0,86	1 531,72	834,33	575,64	168,26

1) Ohne Verwaltungsgemeinschaften.- 2) Einschl. haushaltstechnischer Verrechnungen.- 3) Erstattungen, Zuweisungen u. Zuschüsse für lfd. Zwecke, allgem. Zuweisungen
*) Mitglied einer Verwaltungsgemeinschaft.

der Gemeinden 1) und Gemeindeverbände 2)
EUR je Einwohner -

Einnahmen des Vermögenshaushalts									Brutto-Einnahmen (Verwaltungs- und Vermögens- haushalt zusammen) 4)	Lfd. Nr.
zusammen	Darlehens- rück- flüsse	Ver- äußerung von Vermögen	Beiträge und ähnliche Entgelte	Zuweisungen u. Zuschüsse für Investitionen		Schuldenaufnahmen		sonstige Einnahmen des Vermögens- haushalts		
				ins- gesamt	dar.: von Bund und Land	öffent- licher Bereich	Kredit- marktmittel Inn. Darl.			
28	29	30	31	32	33	34	35	36	37	
1 630,66	116,76	21,92	-	411,71	205,60	-	406,76	673,51	4 567,52	263
2 040,79	-	394,48	96,05	119,12	119,12	-	137,72	1 293,43	4 619,28	264
1 348,01	-	67,46	25,40	447,28	16,23	-	-	807,87	4 659,29	265
3 250,60	309,73	4,22	-	710,78	171,58	-	397,67	1 828,20	8 996,54	266
1 491,46	0,05	67,65	-	105,90	104,91	-	334,59	983,28	4 468,47	267
739,91	-	0,69	153,80	82,07	41,02	-	230,49	272,85	3 114,70	268
1 230,94	0,51	6,02	13,44	32,04	31,92	-	580,21	598,73	4 562,92	269
725,66	0,07	-	5,58	16,19	16,19	-	-	703,82	3 218,69	270
499,22	4,77	9,94	0,41	363,04	12,65	-	92,97	28,10	3 091,03	271
931,26	-	189,86	29,71	250,68	26,31	-	-	461,01	2 758,24	272
1 730,88	1,00	4,31	9,04	147,41	58,17	-	-	1 569,12	5 359,36	273
5 097,20	1 112,00	0,30	-	412,89	406,56	-	-	3 572,01	13 787,12	274
371,28	5,82	345,01	-	20,45	20,45	-	-	-	3 186,56	275
154,84	-	1,01	25,23	128,61	126,84	-	-	-	2 433,39	276
798,35	0,40	-	12,42	113,42	113,42	-	236,46	435,64	2 906,88	277
906,86	13,89	362,84	89,05	27,45	27,45	-	-	413,63	3 455,22	278
840,57	124,16	1,16	5,29	213,61	31,33	-	166,52	329,82	3 068,10	279
689,95	0,23	5,94	-	247,52	13,82	-	-	436,26	3 061,63	280
11 026,84	3,85	121,11	5,85	778,83	-	-	-	10 117,20	18 486,93	281
990,40	26,35	0,48	-	138,43	26,26	-	-	825,14	3 857,61	282
15,75	14,78	0,98	-	- 0,01	- 0,01	-	-	-	3 400,33	283
1 276,38	7,19	101,13	142,45	250,45	239,69	-	113,33	661,84	4 380,98	284
271,89	0,33	1,02	-	106,65	102,20	-	25,80	138,09	1 245,57	285
1 004,49	6,86	100,11	142,45	143,80	137,49	-	87,53	523,75	3 135,41	286
895,94	5,89	88,23	146,49	118,64	115,22	-	52,75	483,93	3 106,80	287
1 476,58	11,04	151,76	124,86	253,23	234,35	-	238,77	696,93	3 259,83	288
1 156,83	-	2,46	5,26	102,46	102,46	-	-	1 046,64	2 993,17	289
1 454,44	-	20,31	1 131,22	43,78	34,48	-	-	259,13	3 104,61	290
1 166,44	2,15	248,74	93,53	251,47	250,35	-	-	570,55	2 946,00	291
1 183,13	3,72	95,23	27,41	257,58	254,06	-	483,48	315,71	3 123,68	292
494,08	14,37	100,34	24,70	69,80	68,74	-	-	284,87	2 931,59	293
1 409,73	-	12,09	936,24	126,62	126,62	-	-	334,78	3 368,05	294
1 391,09	-	260,43	565,78	36,56	36,56	-	-	528,32	3 338,09	295
846,44	0,37	35,96	0,92	160,05	149,67	-	102,10	547,05	3 374,18	296
1 414,12	-	3,39	35,84	122,42	122,42	-	-	1 252,47	3 117,25	297
1 175,08	0,57	61,42	71,61	176,60	153,08	-	82,37	782,50	4 303,77	298
116,10	-	0,01	-	21,64	21,22	-	-	94,46	1 038,58	299
1 058,97	0,57	61,42	71,61	154,96	131,86	-	82,37	688,05	3 265,19	300
1 053,46	0,59	62,61	62,51	143,51	123,38	-	88,06	696,18	3 265,23	301
1 138,81	0,36	44,15	203,35	320,73	254,60	-	-	570,22	3 264,56	302
1 012,97	-	10,63	21,51	208,87	208,51	-	-	771,96	2 781,65	303
662,93	3,00	7,47	55,34	102,30	92,58	-	111,52	383,30	2 520,18	304
2 189,20	8,89	101,66	36,14	441,32	393,96	-	831,26	769,94	4 012,71	305
1 015,83	-	43,15	51,37	100,55	99,63	-	-	820,76	2 791,60	306
583,02	-	5,43	22,10	78,07	73,70	-	-	477,41	2 698,08	307
721,59	-	34,42	186,32	112,68	106,63	-	-	388,18	2 924,29	308
7 284,12	-	71,20	161,61	181,18	173,79	-	-	6 870,13	13 807,33	309
664,58	0,12	29,74	0,70	152,75	108,32	-	-	481,28	2 871,15	310
801,57	-	74,70	54,09	189,17	189,17	-	298,57	185,04	2 803,41	311
813,29	-	12,04	18,00	144,51	136,14	-	-	638,75	3 111,81	312
910,08	-	177,44	187,92	114,73	32,81	-	199,57	230,42	3 111,98	313
975,61	-	0,21	15,27	128,80	127,74	-	-	831,31	3 263,06	314
1 681,62	-	111,93	255,23	87,59	55,57	-	-	1 226,87	3 863,80	315
1 139,88	0,07	377,31	43,12	259,56	246,07	-	66,13	393,70	3 312,05	316
862,97	-	3,07	7,39	41,76	41,76	-	257,36	553,41	2 880,22	317
1 241,10	0,36	54,09	40,47	131,84	125,50	-	108,87	905,46	4 645,63	318

und Umlagen, Schuldendiensthilfen.- 4) Ohne bzw. abzüglich Steuerbeteiligungen.

Lfd. Nr.	Gemeinden und Gemeindeverbände	Einwohner am 30.6. des Berichtsjahres	Ausgaben des Verwaltungshaushalts						
			zusammen 4)	Personal- ausgaben	Laufender Sach- aufwand	Zins- ausgaben	Laufende Übertragungen 3) an		Sonstige Ausgaben des Verwal- tungs- haushalts
							öffent- lichen Bereich	andere Bereiche	
1	2	3	4	5	6	7	8		
319	Kreisverwaltung	261 354	1 118,31	186,45	197,70	4,97	298,49	229,41	201,29
320	Kreisangehörige Gemeinden	261 354	2 292,94	434,61	389,67	10,42	586,92	323,47	547,85
	davon mit:								
321	3000 und mehr Einwohnern	229 992	2 336,84	441,28	392,07	10,57	576,64	339,56	576,73
322	1000 b.u.3000 Einwohnern	31 144	1 961,21	384,91	367,91	9,21	657,63	206,91	334,64
323	unter 1000 Einwohnern	218	3 363,57	495,15	971,79	20,34	1 330,86	4,06	541,37
	Einzelergebnisse der Gemeinden mit 3000 und mehr Einwohnern								
324	Amerang	3 669	2 246,31	275,13	285,05	3,48	685,27	351,95	645,43
325	Aschau i.Chiemgau	5 733	2 491,63	664,93	462,46	13,82	624,05	262,22	464,15
326	Babensham	3 133	1 868,55	243,64	283,26	14,89	805,39	26,25	495,11
327	Bad Aibling, St.	19 191	2 585,43	466,20	470,13	30,43	501,73	463,36	653,58
328	Bernau a.Chiemsee	7 013	2 231,96	464,71	454,82	17,53	541,45	211,87	541,57
329	Brannenburg	6 339	1 831,91	355,59	249,39	1,23	720,52	359,71	145,48
330	Bruckmühl, M.	16 555	2 302,80	446,76	425,14	0,87	562,55	332,25	535,23
331	Edling	4 623	1 969,11	379,37	218,80	0,94	599,43	129,25	641,34
332	Eiselfing	3 072	1 785,22	294,25	270,62	13,62	637,30	354,46	214,97
333	Bad Endorf, M.	8 377	2 122,29	319,69	357,76	33,33	616,82	390,39	404,31
334	Bad Feilnbach	8 212	2 536,57	433,84	451,12	6,00	455,90	281,56	908,15
335	Feldkirchen-Westerham	10 910	2 458,92	553,79	428,18	2,14	616,62	129,09	729,11
336	Flintsbach a.Inn	3 055	1 886,79	690,51	299,71	10,10	637,72	92,86	155,89
337	Frasdorf	3 112	1 765,99	345,23	301,92	-	560,84	316,68	241,32
338	Großkarolinenfeld	7 366	1 864,78	474,60	284,62	21,36	468,44	234,39	381,37
339	Schechen	5 026	1 817,82	444,75	293,56	-	578,60	111,96	388,95
340	Kiefersfelden	6 799	2 229,09	659,87	477,19	15,54	476,85	143,11	456,53
341	Kolbermoor, St.	18 511	2 687,18	386,95	266,06	18,26	501,34	516,28	998,30
342	Neubeuern, M.	4 299	2 253,90	641,00	488,32	4,99	572,07	197,13	350,39
343	Oberaudorf	5 264	2 108,65	611,20	433,58	6,61	493,26	305,23	258,78
344	*Pfaffing	4 212	1 918,07	114,54	183,18	3,35	771,16	293,11	552,74
345	Prien a.Chiemsee, M.	10 781	3 057,30	406,48	455,46	15,93	680,76	662,32	836,35
346	Raubling	11 518	2 079,87	404,02	403,81	6,76	578,09	303,55	383,63
347	Riedering	5 583	1 957,66	237,48	299,19	-	573,63	462,85	384,51
348	Rimsting	3 946	2 604,35	733,14	389,54	4,00	579,10	454,13	444,43
349	Rohrdorf	5 858	2 317,95	418,72	506,51	-	856,48	332,06	204,18
350	*Rott a.Inn	4 075	1 957,21	331,57	280,50	28,50	743,89	123,73	449,02
351	Stephanskirchen	10 587	2 573,13	332,48	330,27	-	652,50	568,36	689,52
352	Tuntenhausen	7 182	1 923,91	375,43	355,52	-	525,08	311,43	356,45
353	Vogtareuth	3 190	2 249,43	517,81	488,21	15,83	502,52	141,83	583,24
354	Wasserburg a.Inn, St.	12 801	2 986,93	559,63	648,73	2,48	440,49	346,59	989,01
355	Lkr.Starnberg	136 495	3 742,51	688,50	601,10	8,35	1 244,98	658,46	541,12
356	Kreisverwaltung	136 495	1 186,94	195,37	119,08	0,30	438,15	309,30	124,74
357	Kreisangehörige Gemeinden	136 495	2 555,56	493,13	482,02	8,05	806,83	349,16	416,37
	davon mit:								
358	3000 und mehr Einwohnern	136 495	2 555,56	493,13	482,02	8,05	806,83	349,16	416,37
	Einzelergebnisse der Gemeinden mit 3000 und mehr Einwohnern								
359	Berg	8 306	1 939,35	346,43	828,65	0,16	749,95	14,16	-
360	Andechs	3 754	2 087,32	378,37	295,71	4,54	713,55	437,83	257,33
361	Feldafing	4 276	1 828,23	383,88	650,67	3,20	790,30	0,17	-
362	Gauting	20 699	2 122,43	407,62	373,53	5,21	635,42	511,50	189,15
363	Gilching	19 123	2 243,84	533,36	312,61	16,77	773,44	556,57	51,08
364	Herrsching a.Ammersee	10 709	1 856,41	401,38	461,24	7,71	676,41	309,67	-
365	Inning a.Ammersee	4 817	2 523,60	392,57	435,61	4,98	805,24	296,62	588,56
366	Krailling	7 808	2 531,20	439,62	379,43	-	1 319,60	392,07	0,48
367	Seefeld	7 484	2 523,36	476,73	390,48	-	791,27	208,72	656,15
368	Pöcking	5 638	6 946,39	598,95	583,42	12,68	1 544,67	371,72	3 834,94
369	Starnberg, St.	23 544	3 006,27	700,89	691,88	14,14	863,84	267,09	468,44
370	Tutzing	9 884	2 337,06	426,54	455,08	4,57	585,99	433,91	430,98
371	Weßling	5 476	2 909,69	699,79	467,61	5,92	754,76	143,53	838,08
372	Wörthsee	4 977	2 121,37	325,00	351,11	10,02	719,02	369,42	346,80
373	Lkr.Traunstein	177 211	3 532,53	660,28	676,79	13,73	1 028,10	569,94	583,69
374	Kreisverwaltung	177 211	1 073,47	153,15	203,16	5,35	324,84	221,77	165,20
375	Kreisangehörige Gemeinden	177 211	2 459,06	507,14	473,63	8,38	703,26	348,17	418,48

1) Ohne Verwaltungsgemeinschaften.- 2) Einschl. haushaltstechnischer Verrechnungen.- 3) Erstattungen, Zuweisungen u. Zuschüsse für lfd. Zwecke, allgem. Zuweisungen
*) Mitglied einer Verwaltungsgemeinschaft.

der Gemeinden 1) und Gemeindeverbände 2)
EUR je Einwohner -

Ausgaben des Vermögenshaushalts											Lfd. Nr.
zusammen	Sachinvestitionen			Investitionszuweis. u. Darlehen an		Tilgungen an		Sonstige Ausgaben des Vermögenshaushalts	(Verwaltungs- und Vermögenshaushalt zusammen) 4)		
	insgesamt	darunter:		öffentlichen Bereich	andere Bereiche	öffentlichen Bereich	andere Bereiche				
9	10	11	12	13	14	15	16	17	18		
178,61	118,89	93,63	6,24	1,44	8,33	-	44,00	5,96	1 296,93	319	
1 004,15	597,37	417,18	133,58	7,96	12,64	0,03	61,90	324,24	3 297,08	320	
964,49	602,60	414,49	142,08	8,16	13,62	0,03	53,55	286,53	3 301,33	321	
1 278,05	561,70	438,99	71,76	5,67	3,30	-	123,91	583,48	3 239,26	322	
3 710,25	176,27	139,38	0,28	122,52	320,92	-	15,77	3 074,78	7 073,82	323	
1 760,93	1 286,20	399,88	859,43	7,03	4,63	-	83,05	380,02	4 007,24	324	
1 414,52	756,47	592,94	57,43	27,67	-	-	42,72	587,66	3 906,15	325	
1 438,58	781,89	635,17	60,35	10,66	-	-	45,44	600,58	3 307,13	326	
545,00	159,69	136,13	0,61	10,42	26,50	-	111,28	237,10	3 130,42	327	
611,90	493,11	362,88	69,54	34,37	-	-	62,34	22,08	2 843,85	328	
903,75	545,48	265,68	273,56	8,42	58,75	1,15	19,97	269,98	2 735,66	329	
1 372,20	549,36	397,34	115,48	0,32	2,95	-	26,11	793,46	3 675,00	330	
1 682,15	208,60	169,36	0,15	27,14	12,28	-	31,20	1 402,94	3 651,27	331	
1 278,95	547,40	494,17	18,00	39,18	28,13	-	33,21	631,03	3 064,17	332	
333,45	241,62	179,09	2,19	-	-	-	77,50	14,32	2 455,74	333	
1 510,50	1 118,73	1 020,76	41,01	-	-	-	60,50	331,27	4 047,07	334	
971,17	694,76	551,77	83,25	13,99	36,98	-	48,99	176,44	3 430,09	335	
260,57	178,73	108,93	-	26,76	2,29	-	52,80	-	2 147,36	336	
340,55	137,79	48,87	28,54	21,14	121,70	-	-	59,92	2 106,54	337	
1 563,15	994,56	776,68	207,81	3,13	50,06	-	41,94	473,45	3 427,92	338	
876,43	764,35	702,14	17,93	-	76,64	-	33,16	2,28	2 694,25	339	
850,27	417,56	329,72	0,78	-	-	-	172,06	260,64	3 079,35	340	
985,64	718,85	348,16	357,50	-	5,07	-	107,56	154,16	3 672,82	341	
391,89	285,96	157,57	96,51	-	5,21	-	11,11	89,61	2 645,79	342	
849,06	779,27	698,91	10,39	3,21	15,08	-	40,23	11,27	2 957,72	343	
1 076,41	224,22	63,32	156,84	8,36	5,30	-	32,39	806,14	2 994,48	344	
716,32	512,10	373,04	51,27	36,78	14,79	-	23,51	129,13	3 773,62	345	
730,40	632,98	360,73	248,79	1,87	15,54	-	34,08	45,93	2 810,27	346	
1 321,45	1 141,07	1 103,51	36,49	-	-	-	9,95	170,43	3 279,12	347	
991,83	778,33	528,83	115,10	30,28	- 101,34	-	92,14	192,42	3 596,18	348	
201,39	188,26	132,74	1,38	-	13,13	-	-	-	2 519,34	349	
1 467,71	1 307,60	438,66	858,10	-	25,77	-	103,29	31,05	3 424,92	350	
828,00	601,77	411,11	140,03	-	-	-	-	226,23	3 401,12	351	
996,06	647,55	347,92	253,46	-	18,32	-	-	330,19	2 919,97	352	
1 158,04	409,33	332,01	38,07	-	-	-	15,85	732,85	3 407,46	353	
1 200,17	859,27	539,51	239,99	-	2,25	-	65,28	273,36	4 187,10	354	
1 151,25	536,08	407,79	55,05	31,60	45,72	0,08	87,55	450,23	4 893,76	355	
110,02	72,51	46,67	0,99	18,67	8,58	-	-	10,26	1 296,96	356	
1 041,23	463,57	361,11	54,06	12,93	37,14	0,08	87,55	439,97	3 596,80	357	
1 041,23	463,57	361,11	54,06	12,93	37,14	0,08	87,55	439,97	3 596,80	358	
169,09	164,26	155,80	8,10	-	-	-	-	4,83	2 108,44	359	
1 161,25	1 082,73	1 019,35	2,34	24,33	8,38	-	45,81	-	3 248,57	360	
380,24	290,61	271,04	17,91	-	-	-	61,57	28,06	2 208,47	361	
518,62	169,05	125,90	0,05	5,21	8,73	-	335,63	0,00	2 641,04	362	
750,65	543,51	484,93	3,99	27,21	81,18	0,49	84,92	13,33	2 994,48	363	
358,10	296,59	242,66	2,35	-	37,80	-	23,72	-	2 214,51	364	
1 584,55	646,42	596,95	33,87	28,30	6,23	-	17,93	885,68	4 108,14	365	
787,53	236,74	199,84	0,08	26,44	0,83	-	-	523,52	3 318,73	366	
1 128,29	1 009,76	642,66	277,09	27,62	90,90	-	-	-	3 651,64	367	
8 935,28	1 864,33	1 177,33	648,16	15,32	29,55	-	-	7 026,08	15 881,67	368	
566,27	446,21	394,34	5,28	3,10	46,05	0,04	70,76	0,11	3 572,54	369	
452,81	368,49	195,89	65,86	4,80	0,51	0,09	29,01	49,92	2 789,88	370	
2 475,28	286,43	222,59	2,22	27,39	167,19	-	41,66	1 952,61	5 384,97	371	
370,40	158,30	42,02	89,28	27,88	2,31	-	84,81	97,11	2 491,77	372	
1 229,48	744,70	568,10	95,79	27,84	52,44	0,18	110,86	293,45	4 762,01	373	
213,82	97,43	80,56	2,53	5,76	6,48	-	60,01	44,14	1 287,29	374	
1 015,65	647,27	487,55	93,27	22,08	45,96	0,18	50,85	249,31	3 474,72	375	

und Umlagen, Schuldendiensthilfen.- 4) Ohne bzw. abzüglich Steuerbeteiligungen.

noch: Tab. 2.11 Ausgabe- und Einnahmearten Einnahmearten
- Beträge in

Lfd. Nr.	Gemeinden und Gemeindeverbände	Einnahmen des Verwaltungshaushalts								sonstige Einnahmen des Verwaltungshaushalts
		zusammen	Steuern 4) (netto), u. steuerähnliche Einnahmen	Gebühren, zweckgebundene Abgaben	Einnahmen aus wirtsch. Tätigkeit	Zins-einnahmen	laufd. Übertragungen 3)			
							ins-gesamt	darunter von		
								Bund und Land	Gv, Zweckverbänden u.ä	
19	20	21	22	23	24	25	26	27		
319	Kreisverwaltung	1 117,19	0,01	83,20	14,75	0,01	989,76	411,84	546,43	29,46
320	Kreisangehörige Gemeinden	2 287,34	1 273,30	244,05	88,38	0,85	541,96	422,49	29,21	138,80
	davon mit:									
321	3000 und mehr Einwohnern	2 333,75	1 297,34	245,40	91,27	0,93	549,93	422,44	29,23	148,88
322	1000 b.u.3000 Einwohnern	1 937,80	1 097,44	231,66	65,91	0,25	483,71	423,07	29,04	58,83
323	unter 1000 Einwohnern	3 261,72	1 032,30	589,13	255,31	0,00	454,01	393,23	36,70	930,96
	Einzelergebnisse der Gemeinden mit 3000 und mehr Einwohnern									
324	Amerang	2 241,38	1 519,71	105,35	39,28	0,02	378,73	291,87	14,70	198,29
325	Aschau i.Chiemgau	2 478,25	1 198,00	459,78	51,98	0,46	645,23	453,66	60,62	122,81
326	Babensham	1 863,93	862,84	206,42	61,07	0,00	622,98	588,73	11,91	110,61
327	Bad Aibling, St.	2 551,46	1 311,60	264,15	98,85	0,05	633,04	483,97	13,75	243,77
328	Bernau a.Chiemsee	2 191,34	932,55	404,51	105,19	1,51	598,11	549,54	13,24	149,48
329	Brannenburg	1 831,61	1 009,16	201,73	72,45	0,31	498,86	456,34	37,54	49,09
330	Bruckmühl, M.	2 297,61	1 510,15	210,81	65,66	0,32	424,34	303,98	20,81	86,34
331	Edling	1 967,04	1 171,89	188,58	90,31	3,24	466,59	434,34	12,18	46,42
332	Eiselfing	1 787,04	1 151,39	132,42	27,82	0,06	455,13	438,42	13,52	20,21
333	Bad Endorf, M.	2 114,38	1 202,23	199,48	90,13	0,90	611,04	485,66	2,59	10,60
334	Bad Feilnbach	2 534,22	1 083,91	360,41	39,12	0,00	684,11	526,83	10,09	366,67
335	Feldkirchen-Westerham	2 497,19	1 648,92	243,46	92,58	1,45	407,07	341,23	14,09	103,70
336	Flintsbach a.Inn	1 886,15	1 072,68	235,41	92,22	-	398,10	339,82	12,26	87,75
337	Frasdorf	1 774,79	1 123,50	116,04	34,91	-	494,06	468,83	12,60	6,29
338	Großkarolinenfeld	1 867,73	957,79	186,63	33,70	0,00	640,82	599,04	35,84	48,78
339	Schechen	1 827,87	1 122,10	180,88	86,58	0,80	382,14	351,46	10,49	55,36
340	Kiefersfelden	2 270,64	1 096,01	298,55	58,98	0,00	749,04	565,37	69,99	68,07
341	Kolbermoor, St.	2 666,13	1 323,53	143,03	142,30	0,35	646,20	449,15	14,90	410,71
342	Neubeuern, M.	2 247,07	1 393,61	313,80	104,58	-	360,84	324,71	14,11	74,25
343	Oberaudorf	2 108,66	986,45	306,63	76,80	0,02	689,69	531,58	34,85	49,07
344	*Pfaffing	1 917,53	1 263,55	115,32	87,31	3,77	403,23	388,04	6,24	44,36
345	Prien a.Chiemsee, M.	3 092,77	1 547,86	492,32	183,18	0,17	534,78	429,86	19,75	334,47
346	Raubling	2 075,80	1 499,78	143,45	46,25	1,33	329,62	265,75	18,90	55,37
347	Riedering	1 948,46	1 070,94	147,59	33,29	-	661,47	446,42	16,69	35,18
348	Rimsting	2 604,34	1 248,94	295,99	104,31	0,36	923,01	463,32	269,45	31,74
349	Rohrdorf	2 561,33	1 711,73	243,15	61,39	-	320,60	303,19	17,40	224,48
350	*Rott a.Inn	1 946,90	1 225,30	243,81	69,51	0,05	341,46	312,22	7,60	66,77
351	Stephanskirchen	2 570,26	1 437,69	240,06	139,87	4,19	603,62	299,92	62,21	144,83
352	Tuntenhausen	1 918,37	1 118,80	184,48	45,20	6,38	539,46	499,63	22,13	24,05
353	Vogtareuth	2 077,83	959,02	332,29	49,34	0,04	607,29	520,74	33,54	129,84
354	Wasserburg a.Inn, St.	2 915,48	1 568,29	292,54	198,84	1,37	662,23	386,66	72,49	192,21
355	Lkr.Starnberg	3 724,40	1 734,55	135,80	140,71	5,57	1 601,83	692,24	823,94	105,95
356	Kreisverwaltung	1 189,97	0,09	0,73	46,17	1,27	1 129,34	323,50	791,82	12,37
357	Kreisangehörige Gemeinden	2 534,43	1 734,46	135,06	94,53	4,30	472,49	368,73	32,12	93,58
	davon mit:									
358	3000 und mehr Einwohnern	2 534,43	1 734,46	135,06	94,53	4,30	472,49	368,73	32,12	93,58
	Einzelergebnisse der Gemeinden mit 3000 und mehr Einwohnern									
359	Berg	2 164,41	1 527,32	149,58	75,60	1,95	354,21	321,83	18,20	55,75
360	Andechs	2 068,72	1 581,62	18,36	85,38	0,04	365,44	362,54	0,13	17,87
361	Feldafing	2 427,44	1 724,84	201,45	108,87	1,21	362,48	340,47	2,83	28,57
362	Gauting	2 139,89	1 396,73	46,39	106,60	0,55	559,31	368,71	64,36	30,32
363	Gilching	2 274,84	1 510,41	58,16	59,42	0,66	628,65	370,57	11,73	17,55
364	Herrsching a.Ammersee	2 357,05	1 710,49	78,70	157,86	0,76	396,75	366,04	22,18	12,49
365	Inning a.Ammersee	2 523,82	1 902,17	90,53	91,58	0,82	417,60	411,11	2,62	21,12
366	Krailling	2 065,24	1 529,58	57,42	78,90	2,64	388,02	364,64	15,27	8,67
367	Seefeld	2 516,71	1 989,66	78,67	48,73	0,29	339,98	298,50	7,42	59,37
368	Pöcking	5 202,70	4 139,56	175,17	119,47	85,67	492,93	437,52	1,23	189,90
369	Starnberg, St.	3 007,68	1 777,99	318,70	116,15	0,51	467,71	362,85	57,66	326,61
370	Tutzing	2 332,75	1 419,05	189,94	91,41	0,69	538,68	430,77	80,27	92,98
371	Weßling	2 909,57	2 144,73	235,38	79,94	0,56	416,89	385,34	8,74	32,07
372	Wörthsee	2 114,55	1 540,59	43,65	57,24	0,30	361,14	354,28	6,58	111,62
373	Lkr.Traunstein	3 442,37	1 272,06	352,26	88,03	1,70	1 597,74	743,53	678,20	130,57
374	Kreisverwaltung	1 053,04	0,05	52,84	7,50	0,20	980,30	327,57	635,53	12,16
375	Kreisangehörige Gemeinden	2 389,34	1 272,02	299,42	80,53	1,51	617,45	415,96	42,66	118,41

1) Ohne Verwaltungsgemeinschaften.- 2) Einschl. haushaltstechnischer Verrechnungen.- 3) Erstattungen, Zuweisungen u. Zuschüsse für lfd. Zwecke, allgem. Zuweisungen
*) Mitglied einer Verwaltungsgemeinschaft.

der Gemeinden 1) und Gemeindeverbände 2)
 EUR je Einwohner -

Einnahmen des Vermögenshaushalts									Brutto-Einnahmen (Verwaltungs- und Vermögens- haushalt zusammen) 4)	Lfd. Nr.
zusammen	Darlehens- rück- flüsse	Ver- äußerung von Vermögen	Beiträge und ähnliche Entgelte	Zuweisungen u. Zuschüsse für Investitionen		Schuldenaufnahmen		sonstige Einnahmen des Vermögens- haushalts		
				ins- gesamt	dar.: von Bund und Land	öffent- licher Bereich	Kredit- marktmittel Inn. Darl.			
28	29	30	31	32	33	34	35	36	37	
199,78	0,03	0,91	-	24,48	24,20	-	-	174,37	1 316,98	319
1 041,31	0,33	53,18	40,47	107,37	101,30	-	108,87	731,09	3 328,65	320
995,09	0,37	41,54	36,28	97,04	92,15	-	112,16	707,69	3 328,84	321
1 359,46	-	139,51	71,70	179,35	164,51	-	85,35	883,55	3 297,25	322
4 355,69	-	-	-	715,23	715,23	-	-	3 640,46	7 617,41	323
1 760,17	-	10,53	225,32	146,13	145,61	-	605,44	772,75	4 001,55	324
1 414,52	-	5,09	53,49	98,81	98,12	-	-	1 257,13	3 892,77	325
1 448,66	-	21,24	11,87	207,23	188,00	-	389,09	819,23	3 312,58	326
538,79	-	0,15	4,79	74,57	70,17	-	-	459,58	3 090,25	327
699,73	-	0,71	53,83	177,04	177,04	-	-	468,15	2 891,07	328
903,78	-	0,99	45,22	71,90	52,95	-	410,16	375,51	2 735,38	329
1 374,35	0,71	89,47	79,93	117,55	114,90	-	-	1 086,70	3 671,97	330
1 682,31	-	286,83	62,28	82,03	82,03	-	-	1 251,17	3 649,35	331
1 287,62	-	7,49	14,24	245,49	245,49	-	-	1 020,40	3 074,66	332
1 078,68	-	5,25	15,06	86,62	29,85	-	-	971,75	3 193,06	333
1 504,15	0,01	57,63	14,14	276,76	266,08	-	511,45	644,16	4 038,37	334
1 012,62	-	213,59	37,31	110,74	110,74	-	-	650,98	3 509,80	335
256,40	-	4,12	0,98	58,92	49,10	-	-	192,38	2 142,55	336
346,30	-	44,17	14,05	46,75	46,75	-	-	241,32	2 121,09	337
1 568,28	-	-	34,05	120,92	120,92	-	610,92	802,40	3 436,02	338
880,01	1,10	11,35	59,23	179,75	159,99	-	-	628,58	2 707,87	339
859,03	-	24,90	33,08	135,34	84,62	-	19,08	646,62	3 129,67	340
977,20	0,87	1,39	26,68	21,58	21,58	-	249,91	676,77	3 643,33	341
375,18	-	1,22	16,96	54,28	54,28	-	-	302,73	2 622,26	342
767,85	-	6,19	1,66	33,57	31,93	-	189,97	536,46	2 876,50	343
1 076,87	-	-	11,83	54,87	54,87	-	-	1 010,18	2 994,40	344
837,55	0,19	169,90	48,08	39,92	40,21	-	-	579,46	3 930,33	345
730,40	-	3,46	19,22	58,73	58,11	-	-	648,99	2 806,20	346
1 319,65	-	14,59	24,54	278,43	277,54	-	358,23	643,86	3 268,11	347
991,64	-	16,92	24,01	72,43	180,80	-	-	878,27	3 595,98	348
119,41	3,41	3,41	71,80	40,79	40,79	-	-	0,00	2 680,74	349
1 471,33	-	1,75	72,17	71,66	71,66	-	687,12	638,63	3 418,23	350
813,27	1,95	3,45	31,75	53,33	53,33	-	-	722,79	3 383,53	351
897,74	-	49,75	78,97	39,80	33,39	-	-	729,21	2 816,12	352
1 273,96	-	23,58	3,31	56,56	56,54	-	-	1 190,51	3 351,79	353
1 200,17	0,78	60,69	5,35	122,13	111,52	-	39,06	972,16	4 115,65	354
1 025,54	6,36	54,09	15,22	107,02	93,58	-	47,80	795,06	4 749,94	355
182,02	1,94	0,10	-	11,27	10,00	-	-	168,70	1 371,99	356
843,52	4,41	53,98	15,22	95,74	83,59	-	47,80	626,36	3 377,95	357
843,52	4,41	53,98	15,22	95,74	83,59	-	47,80	626,36	3 377,95	358
64,93	8,94	21,04	13,60	21,34	19,34	-	-	-	2 229,33	359
794,30	0,15	4,10	-	328,94	328,94	-	-	461,11	2 863,02	360
161,55	2,86	32,78	8,31	117,60	0,40	-	-	-	2 588,99	361
634,26	1,76	41,96	- 0,05	49,80	30,48	-	315,18	225,62	2 774,15	362
892,34	16,46	7,71	72,68	382,92	380,88	-	-	412,56	3 167,17	363
24,84	2,43	2,73	-	19,67	19,67	-	-	-	2 381,89	364
1 593,51	0,37	-	-	19,41	19,41	-	-	1 573,73	4 117,33	365
734,18	2,65	462,35	-	10,13	- 1,36	-	-	259,05	2 799,42	366
1 129,98	0,75	297,57	18,73	20,39	20,39	-	-	792,53	3 646,68	367
5 487,22	2,13	6,40	9,30	3,94	2,82	-	-	5 465,44	10 689,92	368
353,99	2,47	2,14	2,43	76,33	50,83	-	-	270,62	3 361,67	369
391,43	2,57	5,16	14,22	14,99	14,48	-	-	354,50	2 724,19	370
2 486,55	1,60	1,07	27,33	33,88	33,88	-	-	2 422,67	5 396,12	371
370,40	1,10	2,51	-	22,34	22,10	-	-	344,44	2 484,95	372
1 161,39	3,82	92,89	56,90	177,86	164,88	- 0,34	55,90	774,36	4 603,77	373
195,90	1,07	3,73	-	19,45	18,09	-	-	171,66	1 248,94	374
965,49	2,76	89,17	56,90	158,41	146,79	- 0,34	55,90	-	3 354,83	375

und Umlagen, Schuldendiensthilfen.- 4) Ohne bzw. abzüglich Steuerbeteiligungen.

Lfd. Nr.	Gemeinden und Gemeindeverbände	Einwohner am 30.6. des Berichtsjahres	Ausgaben des Verwaltungshaushalts						Sonstige Ausgaben des Verwaltungshaushalts
			zusammen 4)	Personal- ausgaben	Laufender Sach- aufwand	Zins- ausgaben	Laufende Übertragungen 3) an		
							öffent- lichen Bereich	andere Bereiche	
1	2	3	4	5	6	7	8		
	davon mit:								
376	3000 und mehr Einwohnern	155 732	2 484,78	527,00	467,80	8,66	703,89	359,21	418,22
377	1000 b.u.3000 Einwohnern	21 479	2 272,62	363,11	515,92	6,36	698,69	268,17	420,36
	Einzelergebnisse der Gemeinden mit 3000 und mehr Einwohnern								
378	Altenmarkt a.d.Alz	4 149	2 643,31	359,03	472,36	-	590,57	417,16	804,20
379	*Bergen	4 923	2 251,96	447,36	356,91	9,97	812,08	225,78	399,87
380	Chieming	4 939	2 117,01	404,89	332,55	7,16	789,93	186,61	395,86
381	Fridolfing	4 362	4 740,97	1 263,13	847,60	1,61	1 328,06	354,24	946,32
382	Grabenstätt	4 391	2 356,16	472,42	327,34	-	803,87	276,61	475,92
383	Grassau, M.	6 878	2 358,28	506,69	262,65	3,44	637,19	364,82	583,49
384	Inzell	4 854	3 324,30	652,44	899,81	26,68	524,12	391,48	829,76
385	Kirchanschöring	3 355	2 648,29	433,54	388,96	0,09	1 050,84	306,66	468,20
386	*Marquartstein	3 248	2 207,73	241,08	338,15	0,05	837,15	271,08	520,22
387	*Obing	4 303	1 882,14	180,76	302,38	6,48	707,73	277,08	407,69
388	Palling	3 475	1 673,51	257,47	212,58	0,00	542,65	273,15	387,67
389	Ruhpolding	7 048	2 892,63	530,01	716,92	30,25	495,59	588,15	531,70
390	Schnaitsee	3 654	1 759,07	325,74	401,36	21,07	594,00	335,93	80,97
391	Seeon-Seebruck	4 480	2 424,79	559,46	523,82	0,68	657,89	44,01	638,94
392	Siegsdorf	8 371	2 779,15	574,99	519,07	1,02	893,86	404,85	385,37
393	Surberg	3 408	1 779,28	517,59	340,49	4,88	544,84	65,82	305,66
394	Tacherting	5 745	1 847,12	361,96	437,95	10,88	643,69	361,70	30,95
395	Tittmoning, St.	5 803	2 028,88	623,19	447,15	8,11	586,48	202,70	161,26
396	Traunreut, St.	20 998	2 516,23	607,13	414,20	-	811,42	539,60	143,87
397	Traunstein, GKSt.	20 485	2 984,85	694,25	564,83	25,03	621,13	453,00	626,62
398	Trostberg, St.	11 214	2 551,87	568,71	474,52	3,79	620,55	395,35	488,95
399	Übersee	5 019	1 804,37	446,98	598,56	14,31	598,63	145,89	-
400	Unterwössen	3 577	1 924,78	321,38	378,39	4,97	569,89	260,22	389,93
401	*Waging a.See, M.	7 053	1 866,99	253,35	327,60	0,43	712,83	256,89	315,88
402	Lkr.Weilheim-Schongau	135 633	3 375,87	596,69	515,55	9,55	1 104,35	625,54	524,18
403	Kreisverwaltung	135 633	1 223,13	171,37	173,60	2,90	330,71	282,24	262,30
404	Kreisangehörige Gemeinden	135 633	2 152,74	425,32	341,95	6,65	773,64	343,30	261,88
	davon mit:								
405	3000 und mehr Einwohnern	92 838	2 227,97	466,15	355,22	5,77	788,81	420,63	191,40
406	1000 b.u.3000 Einwohnern	40 942	2 000,14	342,08	310,55	8,51	736,70	179,06	423,24
407	unter 1000 Einwohnern	1 853	1 755,34	219,17	371,01	9,76	830,01	97,69	227,69
	Einzelergebnisse der Gemeinden mit 3000 und mehr Einwohnern								
408	*Altenstadt	3 328	1 986,96	148,03	464,11	12,42	726,69	121,32	514,39
409	Hohenpeißenberg	3 841	1 834,78	366,27	335,04	14,83	567,07	321,44	230,13
410	Peißenberg, M.	12 660	1 850,87	384,06	224,03	2,76	564,62	443,04	232,36
411	Peiting, M.	11 410	2 356,96	526,60	462,70	4,81	604,46	305,53	452,85
412	Penzberg, St.	16 610	2 932,80	577,89	478,98	0,01	1 358,74	517,18	0,00
413	Polling	3 518	2 171,59	514,33	331,72	7,65	559,45	230,56	527,87
414	Schongau, St.	12 413	1 999,16	546,71	297,16	6,80	789,19	359,11	0,18
415	*Seeshaupt	3 257	2 954,66	522,90	625,62	5,46	843,22	456,85	500,60
416	Weilheim i.OB, St.	22 587	1 996,55	382,34	269,40	9,17	687,05	511,73	136,86
417	Wielenbach	3 214	2 167,73	613,67	341,20	3,40	619,71	439,18	150,56
	Reg.Bez. Niederbayern								
418	Bezirksverwaltung	1 240 642	401,05	22,70	7,39	0,06	30,45	326,18	14,26
419	Kreisfreie Städte	173 065	3 058,64	852,41	548,16	41,20	411,63	907,88	297,35
420	Landshut	72 742	3 268,41	825,70	571,22	32,53	406,68	997,72	434,57
421	Passau	52 557	3 209,47	906,13	553,78	62,33	416,61	892,96	377,67
422	Straubing	47 766	2 573,23	834,00	506,88	31,17	413,69	787,49	-
423	Landkreise und ihre Gemeinden	1 067 577	3 168,48	623,00	535,29	15,34	942,39	460,03	592,42
424	Kreisverwaltungen	1 067 577	972,00	187,19	149,70	3,77	303,35	228,38	99,61
425	Kreisangehörige Gemeinden	1 067 577	2 196,47	435,81	385,59	11,57	639,04	231,65	492,82

1) Ohne Verwaltungsgemeinschaften.- 2) Einschl. haushaltstechnischer Verrechnungen.- 3) Erstattungen, Zuweisungen u. Zuschüsse für lfd. Zwecke, allgem. Zuweisungen
*) Mitglied einer Verwaltungsgemeinschaft.

der Gemeinden 1) und Gemeindeverbände 2)
EUR je Einwohner -

zusammen	Ausgaben des Vermögenshaushalts								(Verwaltungs- und Vermögenshaushalt zusammen) 4)	Lfd. Nr.
	insgesamt	Sachinvestitionen		Investitionszuweis. u. Darlehen an		Tilgungen an		Sonstige Ausgaben des Vermögenshaushalts		
		Bau- maßnahmen	Erwerb von unbewegl. Vermögen	öffent- lichen Bereich	andere Bereiche	öffent- lichen Bereich	andere Bereiche			
9	10	11	12	13	14	15	16	17	18	
1 043,86	672,22	502,29	103,65	24,71	44,35	0,17	50,63	251,78	3 528,64	376
811,14	466,39	380,67	17,97	3,03	57,62	0,27	52,42	231,41	3 083,76	377
1 034,67	538,55	303,65	6,54	0,26	3,61	-	-	492,25	3 677,98	378
781,97	691,39	646,41	19,36	7,46	9,95	0,76	54,25	18,15	3 033,93	379
1 331,27	492,34	398,40	11,33	231,87	-	-	56,46	550,60	3 448,28	380
2 915,49	2 113,79	1 311,41	511,20	-	433,92	-	139,84	227,93	7 656,45	381
1 049,94	512,97	384,14	26,93	38,40	26,92	-	-	471,65	3 406,10	382
969,96	905,53	723,87	144,66	9,17	6,98	-	27,24	21,05	3 328,24	383
864,47	509,36	430,78	47,25	1,71	3,67	-	121,47	228,26	4 188,77	384
1 010,98	213,07	179,84	-	-	163,49	-	22,94	611,49	3 659,27	385
496,32	107,18	88,20	0,19	16,20	-	1,27	-	371,68	2 704,05	386
866,18	791,09	153,89	614,71	6,77	1,28	-	67,04	-	2 748,31	387
846,25	349,34	80,10	93,83	-	1,01	-	-	495,90	2 519,76	388
1 034,37	876,19	740,66	25,55	-	2,38	-	140,19	15,61	3 927,01	389
825,27	631,88	337,13	246,88	40,39	49,89	-	77,31	25,79	2 584,34	390
1 776,60	1 485,34	1 087,86	355,25	32,61	67,83	-	-	190,82	4 201,39	391
769,03	724,78	578,66	75,06	5,35	30,58	-	-	8,32	3 548,18	392
485,34	434,00	220,48	37,34	0,81	0,14	-	47,09	3,30	2 264,62	393
912,49	725,18	689,21	30,93	-	34,50	-	18,51	134,29	2 759,61	394
900,78	786,90	681,93	89,07	-	51,34	1,09	61,44	-	2 929,66	395
1 298,00	379,61	321,76	9,57	-	3,78	-	-	914,61	3 814,22	396
1 095,65	821,27	633,51	145,61	89,67	6,93	0,62	104,33	72,83	4 080,50	397
588,09	369,63	287,84	11,38	-	187,35	-	26,31	4,80	3 139,95	398
681,59	444,01	92,27	351,74	29,52	-	-	207,98	0,09	2 485,96	399
1 896,51	1 536,86	1 464,18	2,21	4,81	5,64	-	60,61	288,60	3 821,30	400
659,72	379,77	284,27	29,87	-	86,56	-	-	193,38	2 526,70	401
1 331,60	819,11	643,78	109,93	8,70	105,25	-	63,51	335,02	4 707,47	402
381,98	297,65	231,49	41,74	6,20	39,02	-	10,72	28,39	1 605,10	403
949,62	521,46	412,29	68,19	2,50	66,23	-	52,80	306,63	3 102,36	404
743,16	450,84	371,11	42,55	0,61	56,92	-	50,90	183,89	2 971,13	405
1 385,32	672,60	496,42	125,49	6,28	90,32	-	53,63	562,48	3 385,46	406
1 666,84	720,29	617,03	86,75	13,30	0,54	-	129,42	803,28	3 422,18	407
875,80	343,24	121,30	167,42	2,75	19,70	-	86,01	424,11	2 862,76	408
446,87	136,01	122,11	- 7,80	-	31,34	-	43,77	235,76	2 281,65	409
251,73	193,65	169,19	0,37	-	8,14	-	24,36	25,59	2 102,60	410
658,22	360,83	163,17	147,53	-	23,73	-	236,78	36,88	3 015,19	411
1 521,83	516,82	400,17	44,96	-	260,20	-	2,40	742,41	4 454,63	412
488,86	204,82	137,57	3,95	-	14,30	-	24,81	244,93	2 660,45	413
960,30	866,99	834,33	3,71	-	2,59	-	24,92	65,79	2 959,45	414
313,24	276,80	198,71	64,79	5,06	-	-	31,38	-	3 267,90	415
580,82	540,43	492,89	31,34	0,66	14,16	-	25,57	-	2 577,37	416
189,32	139,07	96,21	2,99	4,99	-	-	45,02	0,23	2 357,05	417
18,57	10,21	9,38	0,00	0,37	6,60	-	0,50	0,89	419,62	418
1 079,03	505,65	353,73	88,41	13,56	59,46	0,07	347,36	152,92	4 137,67	419
1 007,83	679,24	414,37	191,37	4,81	35,69	0,09	151,86	136,14	4 276,24	420
1 484,29	388,70	303,54	9,94	37,93	110,85	-	631,69	315,12	4 693,76	421
741,55	369,99	316,62	17,95	0,08	39,13	0,12	332,23	-	3 314,78	422
1 449,50	890,03	649,72	166,19	12,37	52,84	1,50	108,03	384,73	4 617,97	423
203,73	135,54	110,77	10,98	4,66	17,23	1,39	23,24	21,67	1 175,74	424
1 245,76	754,49	538,95	155,21	7,71	35,61	0,11	84,79	363,06	3 442,24	425

und Umlagen, Schuldendiensthilfen.- 4) Ohne bzw. abzüglich Steuerbeteiligungen.

noch: Tab. 2.11 Ausgabe- und Einnahmearten Einnahmearten
- Beträge in

Lfd. Nr.	Gemeinden und Gemeindeverbände	Einnahmen des Verwaltungshaushalts								sonstige Einnahmen des Verwaltungshaushalts
		zusammen	Steuern 4) (netto), u. steuerähnliche Einnahmen	Gebühren, zweckgebundene Abgaben	Einnahmen aus wirtsch. Tätigkeit	Zins-einnahmen	laufd. Übertragungen 3)			
							ins-gesamt	darunter von		
								Bund und Land	Gemeinden/Gv, Zweckverbänden u.ä	
19	20	21	22	23	24	25	26	27		
	davon mit:									
376	3000 und mehr Einwohnern	2 409,97	1 303,26	291,53	83,53	1,71	611,42	402,10	46,03	118,53
377	1000 b.u.3000 Einwohnern	2 239,71	1 045,50	356,66	58,79	0,03	661,17	516,43	18,22	117,56
	Einzelergebnisse der Gemeinden mit 3000 und mehr Einwohnern									
378	Altenmarkt a.d.Alz	2 184,39	1 150,10	286,62	35,59	0,35	629,14	400,41	77,99	82,58
379	*Bergen	2 149,96	1 104,10	279,07	83,68	0,51	585,32	457,84	23,53	97,27
380	Chieming	2 117,60	1 320,96	321,72	46,38	0,00	339,46	247,94	17,86	89,09
381	Fridolfing	5 087,46	3 403,82	962,56	95,44	0,02	552,60	395,17	47,98	73,01
382	Grabenstätt	2 351,63	1 691,62	167,71	48,46	0,32	398,05	263,93	48,59	45,47
383	Grassau, M.	2 353,80	1 096,02	281,13	132,87	0,26	761,06	581,55	65,43	82,47
384	Inzell	3 378,85	1 087,80	922,85	93,29	2,21	910,50	621,89	41,89	362,19
385	Kirchanschöring	2 570,02	1 999,17	93,43	51,95	7,12	380,77	293,45	46,35	37,57
386	*Marquartstein	2 209,01	1 093,86	445,90	40,85	0,00	557,37	454,05	- 0,17	71,04
387	*Obing	1 880,27	920,71	114,37	55,26	0,04	674,83	517,53	96,64	115,05
388	Palling	1 674,64	977,67	87,56	25,84	0,03	579,32	514,44	24,45	4,21
389	Ruhpolding	2 891,00	1 020,45	648,13	87,48	0,07	843,90	603,55	16,45	290,99
390	Schnaitsee	1 760,74	852,14	168,11	37,92	1,15	660,87	526,68	41,74	40,55
391	Seon-Seebruck	2 427,30	1 294,15	490,17	87,88	0,08	388,33	370,49	9,06	166,68
392	Sjegdorf	2 764,24	1 702,58	291,48	86,02	1,64	584,49	286,25	77,66	98,04
393	Surberg	1 784,17	878,59	144,51	44,36	0,50	686,02	605,13	39,81	30,19
394	Tacherting	1 715,28	955,18	224,27	43,77	-	439,61	280,71	54,58	52,46
395	Tittmoning, St.	2 009,19	1 298,52	63,48	55,67	3,22	565,97	366,42	42,55	22,33
396	Traunreut, St.	2 038,26	1 041,81	120,57	58,64	8,07	655,02	321,41	22,27	154,17
397	Traunstein, GKSt.	2 936,11	1 519,95	364,19	194,61	0,38	649,08	366,24	56,13	207,90
398	Trostberg, St.	2 553,23	1 534,04	228,78	73,40	0,66	623,64	312,56	73,25	92,71
399	Übersee	2 069,43	1 182,86	284,32	49,79	0,00	527,27	482,79	34,92	25,19
400	Unterwössen	1 920,75	888,53	203,17	30,82	-	771,11	643,53	46,41	27,12
401	*Waging a.See, M.	1 862,52	1 107,55	93,96	84,22	0,03	516,12	366,90	67,17	60,63
402	Lkr.Weilheim-Schongau	3 300,47	1 258,65	210,84	106,90	2,40	1 639,68	777,65	758,33	81,99
403	Kreisverwaltung	1 228,62	-	67,96	8,85	0,30	1 094,57	351,01	719,49	56,94
404	Kreisangehörige Gemeinden davon mit:	2 071,85	1 258,65	142,89	98,06	2,10	545,12	426,63	38,85	25,05
405	3000 und mehr Einwohnern	2 116,48	1 329,33	131,01	99,82	2,84	550,87	406,35	44,25	2,62
406	1000 b.u.3000 Einwohnern	1 984,37	1 113,43	166,98	95,70	0,52	533,18	473,81	27,44	74,56
407	unter 1000 Einwohnern	1 768,91	926,12	205,28	61,87	0,08	520,47	400,59	20,34	55,08
	Einzelergebnisse der Gemeinden mit 3000 und mehr Einwohnern									
408	*Altenstadt	1 982,18	1 199,85	198,26	64,85	0,24	439,08	353,35	11,47	79,89
409	Hohenpeißenberg	1 819,41	1 011,57	232,05	51,34	0,09	474,45	455,65	1,51	49,92
410	Peißenberg, M.	1 856,75	1 016,62	36,42	52,53	0,24	730,44	569,52	14,64	20,51
411	Peiting, M.	2 355,54	1 323,35	248,52	58,42	0,00	586,94	407,84	7,95	138,31
412	Penzberg, St.	2 196,75	1 646,40	107,17	170,78	13,28	572,50	387,91	51,39	- 313,39
413	Polling	2 178,13	1 069,39	169,20	48,36	- 0,34	507,83	467,65	-	383,68
414	Schongau, St.	2 142,97	1 521,21	99,41	149,80	2,31	342,87	156,29	47,73	27,37
415	*Seeshaupt	2 958,21	1 489,21	243,05	194,48	0,72	797,72	381,99	377,11	233,02
416	Weilheim i.OB, St.	1 998,69	1 300,78	104,79	84,40	0,39	483,68	446,49	16,05	24,65
417	Wielenbach	2 175,22	1 039,52	170,25	36,12	-	883,29	491,00	233,62	46,04
	Reg.Bez. Niederbayern									
418	Bezirksverwaltung	398,23	-	2,27	2,32	0,01	391,32	93,85	245,36	2,30
419	Kreisfreie Städte	3 208,51	1 488,93	252,02	100,33	9,95	1 189,74	898,51	76,05	167,54
420	Landshut	3 302,34	1 522,98	244,89	83,24	2,18	1 213,92	860,40	76,94	235,13
421	Passau	3 228,02	1 391,56	318,11	101,73	29,19	1 224,22	897,93	43,79	163,21
422	Straubing	3 044,15	1 544,20	190,15	124,82	0,64	1 114,98	957,21	110,21	69,37
423	Landkreise und ihre Gemeinden	3 206,69	1 239,72	240,07	81,73	3,20	1 526,11	830,55	591,66	115,86
424	Kreisverwaltungen	1 008,13	0,12	24,27	8,29	0,26	960,96	368,93	567,99	14,23
425	Kreisangehörige Gemeinden	2 198,57	1 239,60	215,80	73,44	2,95	565,15	461,62	23,68	101,63

1) Ohne Verwaltungsgemeinschaften.- 2) Einschl. haushaltstechnischer Verrechnungen.- 3) Erstattungen, Zuweisungen u. Zuschüsse für lfd. Zwecke, allgem. Zuweisungen
*) Mitglied einer Verwaltungsgemeinschaft.

der Gemeinden 1) und Gemeindeverbände 2)
EUR je Einwohner -

Einnahmen des Vermögenshaushalts									Brutto-Einnahmen (Verwaltungs- und Vermögens- haushalt zusammen) 4)	Lfd. Nr.
zusammen	Darlehens- rück- flüsse	Ver- äußerung von Vermögen	Beiträge und ähnliche Entgelte	Zuweisungen u. Zuschüsse für Investitionen		Schuldenaufnahmen		sonstige Einnahmen des Vermögens- haushalts		
				ins- gesamt	dar.: von Bund und Land	öffent- licher Bereich	Kredit- marktmittel Inn. Darl.			
28	29	30	31	32	33	34	35	36	37	
983,04	3,11	88,41	58,06	148,49	135,66	-	63,62	621,35	3 393,01	376
838,27	0,17	94,65	48,48	230,31	227,51	- 2,82	-	467,49	3 077,98	377
926,94	-	18,36	24,16	97,51	88,19	-	-	786,92	3 111,33	378
1 349,51	0,61	196,10	451,55	109,50	109,24	-	230,67	361,09	3 499,47	379
1 331,67	-	1,29	33,48	96,67	89,73	-	-	1 200,24	3 449,27	380
2 919,34	-	32,43	15,00	221,58	178,50	-	-	2 650,33	8 006,80	381
975,65	-	184,00	136,95	105,84	105,84	-	-	548,86	3 327,28	382
921,04	-	43,56	25,23	205,12	205,12	-	-	647,12	3 274,84	383
856,22	0,71	58,64	36,29	184,53	183,65	-	-	576,04	4 235,06	384
969,61	1,01	- 0,24	16,01	141,85	29,60	-	15,34	795,63	3 539,63	385
519,47	-	-	5,12	46,11	46,11	-	-	468,23	2 728,48	386
767,81	-	283,47	45,43	73,18	62,31	-	-	365,73	2 648,08	387
769,89	-	163,51	2,94	216,06	216,06	-	-	387,38	2 444,53	388
1 060,17	-	161,98	57,50	234,90	186,49	-	255,39	350,39	3 951,17	389
825,27	0,68	182,64	25,09	139,24	139,10	-	-	477,61	2 586,01	390
1 780,13	-	46,58	5,61	175,84	175,37	-	669,64	882,46	4 207,43	391
1 125,76	-	148,98	72,31	83,51	72,35	-	-	820,96	3 890,00	392
485,34	-	2,29	4,30	196,17	196,17	-	-	282,58	2 269,51	393
879,19	-	35,69	331,81	125,40	97,70	-	174,06	212,23	2 594,47	394
711,40	-	264,60	97,71	60,23	55,40	-	47,39	241,47	2 720,59	395
695,24	2,05	68,26	32,13	68,95	52,75	-	-	523,86	2 733,50	396
1 196,01	1,38	66,00	27,65	214,47	198,15	-	59,69	826,82	4 132,12	397
615,61	0,10	48,37	20,33	71,57	71,10	-	-	475,24	3 168,84	398
280,61	-	100,48	29,17	66,87	70,24	-	84,09	-	2 350,04	399
1 904,52	-	-	8,57	1 004,88	1 000,97	-	279,56	611,51	3 825,27	400
659,72	56,71	78,61	-	44,11	43,06	-	-	480,28	2 522,23	401
1 301,48	13,96	101,98	44,53	229,70	224,87	-	101,76	809,56	4 601,95	402
383,12	9,52	7,07	-	98,71	98,40	-	57,51	210,32	1 611,74	403
918,35	4,44	94,91	44,53	130,99	126,47	-	44,26	599,24	2 990,21	404
695,20	6,26	60,26	24,93	94,18	89,00	-	64,63	444,94	2 811,68	405
1 385,62	0,50	172,86	88,64	214,21	210,99	-	0,06	909,34	3 369,99	406
1 774,48	-	108,25	51,64	136,54	136,54	-	-	1 478,07	3 543,39	407
877,67	0,66	44,17	25,03	80,25	76,61	-	-	727,56	2 859,85	408
420,16	0,17	4,51	11,02	98,52	98,41	-	-	305,95	2 239,57	409
395,97	0,34	3,52	1,34	162,61	157,48	-	-	228,16	2 252,72	410
633,05	-	129,76	21,55	101,89	96,96	-	-	379,85	2 988,59	411
1 521,87	1,19	58,98	2,38	59,84	58,70	-	-	1 399,48	3 718,61	412
622,89	-	347,65	71,80	40,00	40,00	-	-	163,43	2 801,01	413
277,97	41,96	34,59	14,59	186,64	165,80	-	-	0,18	2 420,94	414
438,21	3,29	0,86	-	50,19	49,12	-	-	383,88	3 396,42	415
628,18	1,01	56,25	63,01	47,68	47,16	-	265,64	194,59	2 626,87	416
384,01	-	0,02	9,12	57,41	40,60	-	-	317,47	2 559,24	417
17,43	0,12	0,17	-	0,02	-	-	4,62	12,51	415,66	418
1 078,35	1,07	168,62	8,94	148,56	129,99	-	410,95	340,20	4 286,86	419
1 047,82	2,23	141,51	2,11	138,23	129,54	-	355,37	408,37	4 350,16	420
1 323,45	0,15	34,33	12,32	150,80	138,48	-	570,81	555,04	4 551,47	421
855,16	0,33	357,66	15,63	161,84	121,35	-	319,70	-	3 899,31	422
1 424,36	4,25	108,77	79,12	243,59	233,33	-	91,18	897,45	4 631,06	423
181,05	0,65	1,26	0,05	53,08	51,29	-	16,76	109,25	1 189,17	424
1 243,32	3,61	107,51	79,06	190,51	182,04	-	74,42	788,20	3 441,88	425

und Umlagen, Schuldendiensthilfen.- 4) Ohne bzw. abzüglich Steuerbeteiligungen.

Lfd. Nr.	Gemeinden und Gemeindeverbände	Einwohner am 30.6. des Berichtsjahres	Ausgaben des Verwaltungshaushalts						Sonstige Ausgaben des Verwaltungshaushalts
			zusammen 4)	Personal- ausgaben	Laufender Sach- aufwand	Zins- ausgaben	Laufende Übertragungen 3) an		
							öffent- lichen Bereich	andere Bereiche	
1	2	3	4	5	6	7	8		
427	Lkr.Deggendorf	119 204	3 051,18	647,94	432,24	16,70	801,66	535,22	617,43
428	Kreisverwaltung	119 204	947,54	207,11	113,60	8,44	258,43	268,00	91,96
429	Kreisangehörige Gemeinden	119 204	2 103,64	440,83	318,64	8,25	543,22	267,22	525,47
	davon mit:								
430	3000 und mehr Einwohnern	93 429	2 174,90	491,91	317,94	9,12	531,00	276,46	548,47
431	1000 b.u.3000 Einwohnern	24 887	1 841,16	259,76	321,49	5,28	584,92	232,97	436,74
432	unter 1000 Einwohnern	888	1 961,57	141,37	312,13	0,14	660,66	255,09	592,18
	Einzelergebnisse der Gemeinden mit 3000 und mehr Einwohnern								
433	Bernried	4 711	1 775,01	516,42	289,40	-	441,90	91,91	435,38
434	Deggendorf, GKSt.	33 637	2 459,42	662,72	360,82	15,93	517,75	328,35	573,86
435	Hengersberg, M.	7 767	2 366,86	261,55	160,23	7,91	643,85	280,83	1 012,49
436	Künzing	3 171	1 833,54	395,33	368,32	15,60	498,05	114,97	441,29
437	Metten, M.	4 164	1 854,98	341,89	323,45	1,37	592,32	242,01	353,93
438	Offenberg	3 416	1 881,58	531,22	290,52	-	508,36	77,40	474,09
439	Osterhofen, St.	11 707	1 939,22	311,04	264,46	4,98	514,49	373,99	470,26
440	Plattling, St.	13 013	2 168,28	508,65	289,66	-	536,78	281,17	552,01
441	*Schöllnach, M.	4 848	1 891,44	228,83	276,47	11,03	634,38	293,41	447,32
442	Stephansposching	3 166	1 937,05	583,66	366,64	5,10	471,70	75,80	434,15
443	Winzer, M.	3 829	1 969,04	389,99	544,92	18,87	457,88	217,79	339,59
444	Lkr.Freyung-Grafenau	78 353	3 100,74	600,44	552,57	26,55	858,36	538,00	524,82
445	Kreisverwaltung	78 353	966,88	205,17	144,56	7,20	255,71	261,45	92,79
446	Kreisangehörige Gemeinden	78 353	2 133,86	395,27	408,02	19,35	602,65	276,55	432,02
	davon mit:								
447	3000 und mehr Einwohnern	49 169	2 246,67	403,94	443,41	19,62	580,62	325,68	473,39
448	1000 b.u.3000 Einwohnern	26 776	1 956,54	390,09	347,29	19,07	630,09	194,15	375,85
449	unter 1000 Einwohnern	2 408	1 802,14	275,94	360,66	16,83	747,42	189,54	211,75
	Einzelergebnisse der Gemeinden mit 3000 und mehr Einwohnern								
450	Freyung, St.	7 163	3 051,40	546,82	646,33	48,84	631,87	437,07	740,47
451	Grafenau, St.	8 249	2 766,72	437,63	455,47	13,04	671,33	545,81	643,43
452	Hohenau	3 311	1 716,99	377,31	320,43	14,65	621,70	11,97	370,92
453	Jandelsbrunn	3 318	2 222,91	385,35	341,98	15,62	604,16	373,18	502,63
454	Neureichenau	4 438	1 757,17	346,67	545,75	3,28	458,36	241,74	161,37
455	Röhrnbach, M.	4 358	2 326,77	512,27	341,27	9,57	550,27	261,13	652,26
456	*Schönberg, M.	3 844	2 071,70	256,86	433,74	20,51	733,74	298,47	328,40
457	Spiegelau	3 904	2 078,41	403,15	617,77	13,20	515,63	279,07	249,59
458	Waldkirchen, St.	10 584	1 767,74	328,26	305,27	20,82	487,14	250,85	375,41
459	Lkr.Kelheim	122 598	2 892,08	574,23	506,75	6,07	909,65	442,42	452,96
460	Kreisverwaltung	122 598	983,68	175,49	171,85	1,96	307,15	238,71	88,51
461	Kreisangehörige Gemeinden	122 598	1 908,41	398,74	334,90	4,11	602,50	203,71	364,45
	davon mit:								
462	3000 und mehr Einwohnern	101 604	1 937,36	407,05	344,72	4,52	581,93	231,90	367,24
463	1000 b.u.3000 Einwohnern	20 050	1 757,68	362,73	291,46	2,11	698,56	67,79	335,04
464	unter 1000 Einwohnern	944	1 993,25	269,20	200,72	2,79	775,90	55,87	688,76
	Einzelergebnisse der Gemeinden mit 3000 und mehr Einwohnern								
465	Abensberg, St.	13 932	1 870,45	440,31	272,21	6,55	558,18	221,31	371,89
466	Bad Abbach, M.	12 396	1 910,95	396,88	327,32	18,94	460,33	286,08	421,41
467	*Ihrlersstein	4 243	1 421,34	127,15	113,28	0,19	616,58	194,12	370,01
468	Kelheim, St.	16 764	1 901,95	451,15	311,99	1,11	578,45	303,21	256,04
469	*Langquaid, M.	5 778	1 736,73	474,76	695,79	4,93	557,14	4,11	-
470	Mainburg, St.	15 199	1 941,47	366,45	320,18	1,89	629,30	291,03	332,63
471	Neustadt a.d.Donau, St.	14 487	2 377,89	396,22	439,86	1,90	607,47	228,57	703,86
472	Riedenburg, St.	6 075	2 056,29	716,90	450,92	-	470,29	134,23	283,96
473	Rohr i.NB, M.	3 345	1 772,14	404,51	263,42	2,75	446,83	297,63	357,00
474	*Saal a.d.Donau	5 405	1 753,56	274,81	295,82	-	882,99	136,33	163,61
475	*Siegenburg, M.	3 980	1 832,18	239,87	247,77	5,01	658,80	180,86	499,87
476	Lkr.Landshut	159 157	3 367,79	683,69	528,98	4,82	1 017,96	458,75	673,58
477	Kreisverwaltung	159 157	1 160,48	169,21	180,87	2,32	315,43	258,67	233,99
478	Kreisangehörige Gemeinden	159 157	2 207,31	514,48	348,11	2,50	702,53	200,08	439,60

1) Ohne Verwaltungsgemeinschaften.- 2) Einschl. haushaltstechnischer Verrechnungen.- 3) Erstattungen, Zuweisungen u. Zuschüsse für lfd. Zwecke, allgem. Zuweisungen
*) Mitglied einer Verwaltungsgemeinschaft.

der Gemeinden 1) und Gemeindeverbände 2)
EUR je Einwohner -

Ausgaben des Vermögenshaushalts										(Verwaltungs- und Vermögens- haushalt zusammen) 4)	Lfd. Nr.
zusammen	Sachinvestitionen			Investitions- zuweis. u. Darlehen an		Tilgungen an		Sonstige Ausgaben des Vermögens- haushalts			
	ins- gesamt	darunter:		öffent- lichen Bereich	andere Bereiche	öffent- lichen Bereich	andere Bereiche				
9	10	Bau- maßnahmen	Erwerb von unbewegl. Vermögen	13	14	15	16	17	18		
1 347,02	713,30	522,11	112,17	28,80	41,55	0,19	127,46	435,71	4 398,20	427	
312,89	205,18	159,20	22,42	13,43	1,85	-	67,75	24,67	1 260,43	428	
1 034,13	508,12	362,91	89,75	15,37	39,70	0,19	59,70	411,04	3 137,77	429	
928,46	491,72	349,26	89,37	17,39	49,48	0,25	54,13	315,50	3 103,37	430	
1 356,09	537,07	380,63	94,32	8,36	4,37	-	78,42	727,87	3 197,25	431	
3 128,72	1 422,14	1 303,18	1,45	-	1,41	-	121,51	1 583,66	5 090,28	432	
1 814,21	202,74	161,11	1,26	7,31	2,54	-	-	1 601,62	3 589,23	433	
734,07	399,91	210,82	140,75	9,92	21,61	-	77,26	225,36	3 193,49	434	
1 301,25	517,44	447,81	7,86	45,79	13,84	-	44,25	679,94	3 668,11	435	
697,60	408,04	314,95	0,66	10,94	1,58	7,22	75,50	194,32	2 531,14	436	
1 022,80	464,41	217,97	209,37	95,52	2,24	-	24,94	435,69	2 877,79	437	
1 456,23	836,53	484,62	299,53	98,61	12,49	-	-	508,60	3 337,82	438	
523,90	268,49	157,39	58,45	4,89	215,64	-	33,74	1,14	2 463,11	439	
883,51	868,45	807,10	20,26	5,70	9,36	-	-	-	3 051,79	440	
1 027,77	252,07	208,97	6,07	-	0,30	-	175,10	600,31	2 919,21	441	
961,69	670,84	516,78	42,55	-	3,80	-	71,20	215,85	2 898,75	442	
1 644,50	950,64	717,08	140,78	-	276,69	-	78,92	338,25	3 613,54	443	
1 406,36	792,81	678,69	38,30	11,71	83,15	-	251,24	267,45	4 507,10	444	
186,98	104,82	93,43	0,28	1,59	51,23	-	28,83	0,51	1 153,86	445	
1 219,38	687,99	585,26	38,01	10,12	31,92	-	222,41	266,94	3 353,23	446	
1 255,51	627,72	520,16	40,06	14,84	26,78	-	279,85	306,33	3 502,17	447	
1 166,76	800,62	707,73	37,19	1,04	21,53	-	130,53	213,04	3 123,30	448	
1 066,74	666,36	552,76	5,40	14,72	252,43	-	71,35	61,88	2 868,88	449	
1 910,02	1 503,45	1 347,42	97,23	-	3,89	-	167,01	235,67	4 961,41	450	
1 498,12	406,94	263,00	46,07	56,28	22,16	-	715,31	297,43	4 264,83	451	
1 208,83	704,41	637,50	20,06	-	0,30	-	390,10	114,01	2 925,82	452	
1 399,11	1 211,46	936,34	145,55	-	0,46	-	70,47	116,72	3 622,02	453	
1 847,96	326,01	286,85	-	-	1,31	-	15,02	1 505,61	3 605,13	454	
1 129,22	660,62	493,75	30,56	-	49,84	-	292,14	126,62	3 456,00	455	
959,14	322,35	280,12	0,74	-	25,34	-	496,92	114,54	3 030,85	456	
601,84	414,59	297,35	44,36	67,97	45,27	-	74,02	0,00	2 680,25	457	
745,38	302,59	271,61	3,26	-	57,28	-	151,05	234,46	2 513,12	458	
967,75	597,56	438,76	103,41	18,04	40,18	-	74,08	237,88	3 859,83	459	
112,27	52,48	42,32	3,02	1,38	6,97	-	23,17	28,28	1 095,95	460	
855,47	545,08	396,44	100,39	16,66	33,21	-	50,91	209,61	2 763,88	461	
746,61	531,74	390,59	88,03	17,03	31,51	-	59,34	106,99	2 683,97	462	
1 372,33	616,78	424,93	167,52	15,57	40,11	-	10,63	689,25	3 130,01	463	
1 595,26	457,60	420,36	4,76	-	69,90	-	-	1 067,76	3 588,51	464	
544,10	424,37	341,87	16,92	33,76	7,86	-	77,52	0,58	2 414,55	465	
825,32	529,94	448,82	51,29	29,34	4,59	-	201,21	60,23	2 736,28	466	
740,65	728,45	676,49	0,25	4,89	0,65	-	-	6,66	2 161,99	467	
606,05	539,39	458,47	28,66	3,32	28,94	-	34,41	-	2 508,00	468	
824,67	522,30	356,12	166,18	-	217,59	-	84,78	-	2 561,40	469	
612,74	531,54	250,47	206,56	26,11	21,85	-	21,40	11,84	2 554,21	470	
776,50	445,87	275,10	123,53	28,19	13,83	-	62,81	225,79	3 154,38	471	
959,00	666,57	502,72	95,75	2,45	42,05	-	-	247,94	3 015,29	472	
1 397,03	628,73	527,63	4,70	-	89,69	-	45,67	632,95	3 169,16	473	
573,76	560,06	389,31	106,46	-	7,10	-	-	6,60	2 327,32	474	
1 461,70	672,56	510,12	133,00	-	41,10	-	-	748,04	3 293,88	475	
1 728,79	996,84	707,41	214,35	7,48	36,24	-	61,41	626,82	5 096,58	476	
280,00	183,25	144,97	28,42	2,45	0,61	-	14,08	79,62	1 440,49	477	
1 448,78	813,60	562,43	185,93	5,03	35,63	-	47,33	547,20	3 656,09	478	

und Umlagen, Schuldendiensthilfen.- 4) Ohne bzw. abzüglich Steuerbeteiligungen.

Lfd. Nr.	Gemeinden und Gemeindeverbände	Einnahmen des Verwaltungshaushalts								sonstige Einnahmen des Verwaltungshaushalts
		zusammen	Steuern 4) (netto), u. steuerähnliche Einnahmen	Gebühren, zweckgebundene Abgaben	Einnahmen aus wirtsch. Tätigkeit	Zins-einnahmen	laufd. Übertragungen 3)			
							ins-gesamt	darunter von		
								Bund und Land	Gv, Zweckverbänden u.ä	
19	20	21	22	23	24	25	26	27		
427	Lkr.Deggendorf	3 055,82	1 188,23	184,01	70,39	0,52	1 518,10	874,00	511,47	94,57
428	Kreisverwaltung	949,61	-	1,24	2,76	-	937,20	406,39	501,38	8,41
429	Kreisangehörige Gemeinden	2 106,21	1 188,23	182,77	67,63	0,52	580,90	467,61	10,09	86,16
	davon mit:									
430	3000 und mehr Einwohnern	2 178,97	1 259,43	177,34	71,06	0,47	573,49	444,58	10,33	97,20
431	1000 b.u.3000 Einwohnern	1 838,45	921,56	202,46	55,35	0,72	611,81	557,06	8,73	46,54
432	unter 1000 Einwohnern	1 954,80	1 171,13	202,59	50,80	1,00	495,24	382,97	23,06	34,03
	Einzelergebnisse der Gemeinden mit 3000 und mehr Einwohnern									
433	Bernried	1 776,11	750,46	239,80	22,08	0,23	720,77	648,40	4,94	42,78
434	Deggendorf, GKSt.	2 453,33	1 352,69	215,38	99,01	0,72	640,77	477,36	13,69	144,77
435	Hengersberg, M.	2 364,16	1 704,29	153,65	36,25	0,01	426,72	357,25	16,92	43,24
436	Künzing	1 851,61	882,46	222,13	42,74	0,00	580,58	542,13	31,12	123,69
437	Metten, M.	1 845,57	1 099,80	228,13	34,46	0,03	431,48	385,60	11,56	51,67
438	Offenberg	1 879,02	1 148,75	197,94	35,78	0,00	466,77	420,35	2,89	29,78
439	Osterhofen, St.	1 962,11	1 136,28	38,58	53,55	0,13	598,21	413,50	7,33	135,37
440	Platting, St.	2 211,62	1 477,80	66,65	94,64	1,22	493,32	316,92	4,02	77,99
441	*Schöllnach, M.	1 883,18	1 021,96	210,89	58,64	0,01	547,15	439,66	-	44,53
442	Stephansposching	1 875,09	1 131,75	204,16	33,94	0,17	478,35	429,21	13,09	26,73
443	Winzer, M.	1 967,96	789,09	439,39	70,88	0,01	651,47	635,83	3,55	17,11
444	Lkr.Freyung-Grafenau	3 115,25	1 020,59	252,24	76,37	2,97	1 635,21	973,44	542,11	127,88
445	Kreisverwaltung	973,63	0,61	3,93	7,80	2,83	943,04	419,38	515,01	15,41
446	Kreisangehörige Gemeinden	2 141,62	1 019,98	248,31	68,56	0,14	692,17	554,07	27,10	112,47
	davon mit:									
447	3000 und mehr Einwohnern	2 262,82	1 146,53	259,44	70,55	0,02	666,61	485,23	28,04	119,68
448	1000 b.u.3000 Einwohnern	1 950,35	818,62	225,87	67,54	0,36	735,39	668,79	26,34	102,57
449	unter 1000 Einwohnern	1 793,57	674,83	270,51	39,37	0,00	733,41	684,03	16,23	75,44
	Einzelergebnisse der Gemeinden mit 3000 und mehr Einwohnern									
450	Freyung, St.	3 053,64	1 568,64	453,02	133,19	0,67	599,90	252,01	49,60	298,22
451	Grafenau, St.	2 777,29	1 436,57	356,97	60,32	0,00	834,64	409,63	84,84	88,80
452	Hohenau	1 727,86	718,04	161,13	25,16	-	694,70	674,54	9,34	128,84
453	Jandelsbrunn	2 210,64	1 395,13	169,65	44,66	0,08	521,25	338,12	2,21	79,87
454	Neureichenau	1 945,47	812,50	174,59	45,34	-	732,52	645,96	33,85	180,52
455	Röhrnbach, M.	2 328,95	1 410,10	280,76	50,06	0,01	489,38	382,73	1,51	98,65
456	*Schönberg, M.	2 070,86	938,71	301,61	85,02	0,01	629,06	502,14	2,45	116,46
457	Spiegelau	2 044,57	684,73	305,49	96,91	0,00	831,76	689,13	14,59	125,67
458	Waldkirchen, St.	1 766,43	968,27	105,80	62,47	- 0,39	615,64	582,34	5,89	14,63
459	Lkr.Kelheim	2 930,04	1 242,64	182,50	74,01	0,54	1 357,55	752,80	547,80	72,81
460	Kreisverwaltung	980,61	0,68	49,61	17,28	0,04	893,44	346,37	527,69	19,56
461	Kreisangehörige Gemeinden	1 949,43	1 241,96	132,88	56,73	0,50	464,11	406,42	20,11	53,25
	davon mit:									
462	3000 und mehr Einwohnern	1 967,06	1 254,94	135,71	60,66	0,20	458,61	399,42	17,73	56,93
463	1000 b.u.3000 Einwohnern	1 861,45	1 177,16	119,30	37,61	2,05	491,45	439,16	33,10	33,88
464	unter 1000 Einwohnern	1 920,27	1 220,35	117,38	39,19	0,02	474,97	465,16	-	68,36
	Einzelergebnisse der Gemeinden mit 3000 und mehr Einwohnern									
465	Abensberg, St.	1 877,48	1 265,53	56,22	38,87	0,00	475,53	426,91	6,95	41,31
466	Bad Abbach, M.	1 925,67	1 070,10	149,32	47,53	0,00	576,47	544,79	15,65	82,25
467	*Ihrlerstein	1 428,97	909,02	8,27	55,15	0,23	448,04	444,11	2,60	8,26
468	Kelheim, St.	1 896,18	1 244,45	68,38	95,49	0,23	451,30	331,53	20,27	36,34
469	*Langquaid, M.	2 113,76	1 229,36	160,59	41,02	1,71	649,25	587,30	54,83	31,82
470	Mainburg, St.	1 973,02	1 333,85	186,79	55,70	0,16	388,07	323,49	25,65	8,44
471	Neustadt a.d.Donau, St.	2 394,13	1 727,90	203,85	63,84	0,00	271,53	261,26	5,30	127,01
472	Riedenburg, St.	2 052,22	943,86	270,09	75,52	0,00	678,87	526,31	23,00	83,88
473	Rohr i.NB, M.	1 763,37	922,71	133,50	49,70	0,40	630,03	566,77	34,62	27,01
474	*Saal a.d.Donau	1 747,63	1 206,09	125,83	57,12	0,31	247,26	233,77	2,81	111,02
475	*Siegenburg, M.	1 830,65	1 041,27	121,90	64,28	0,02	554,70	499,48	26,57	48,49
476	Lkr.Landshut	3 376,96	1 387,99	257,89	81,85	1,38	1 505,54	736,40	666,51	142,32
477	Kreisverwaltung	1 155,74	-	86,60	14,90	0,01	1 010,31	336,66	640,13	43,92
478	Kreisangehörige Gemeinden	2 221,23	1 387,99	171,29	66,95	1,37	495,23	399,74	26,38	98,39

1) Ohne Verwaltungsgemeinschaften.- 2) Einschl. haushaltstechnischer Verrechnungen.- 3) Erstattungen, Zuweisungen u. Zuschüsse für lfd. Zwecke, allgem. Zuweisungen

*) Mitglied einer Verwaltungsgemeinschaft.

der Gemeinden 1) und Gemeindeverbände 2)
EUR je Einwohner -

Einnahmen des Vermögenshaushalts										Brutto-Einnahmen (Verwaltungs- und Vermögens- haushalt zusammen) 4)	Lfd. Nr.
zusammen	Darlehens- rück- flüsse	Ver- äußerung von Vermögen	Beiträge und ähnliche Entgelte	Zuweisungen u. Zuschüsse für Investitionen		Schuldenaufnahmen		sonstige Einnahmen des Vermögens- haushalts			
				ins- gesamt	dar.: von Bund und Land	öffent- licher Bereich	Kredit- marktmittel Inn. Darl.				
28	29	30	31	32	33	34	35	36	37		
1 469,34	1,11	71,28	44,53	271,50	260,51	-	113,69	967,22	4 525,16	427	
332,53	0,38	0,26	-	110,50	106,68	-	84,46	136,93	1 282,14	428	
1 136,81	0,74	71,01	44,53	161,01	153,82	-	29,24	830,29	3 243,02	429	
1 062,99	0,36	64,21	37,19	139,82	132,57	-	22,63	798,79	3 241,97	430	
1 333,42	2,13	95,62	70,22	225,74	218,62	-	50,94	888,77	3 171,87	431	
3 393,52	1,41	97,39	96,07	576,34	574,24	-	116,86	2 505,45	5 348,32	432	
1 804,74	-	1,84	10,10	92,93	92,93	-	-	1 699,86	3 580,85	433	
800,06	0,52	48,72	18,98	82,29	75,57	-	22,32	627,22	3 253,39	434	
1 301,22	0,52	0,44	2,98	318,70	318,37	-	-	978,59	3 665,38	435	
690,37	-	-	24,14	155,81	147,89	-	-	510,43	2 541,98	436	
903,96	-	49,50	6,91	87,72	87,72	-	-	759,84	2 749,53	437	
1 459,02	0,29	202,32	207,73	64,57	64,57	-	-	984,12	3 338,04	438	
799,54	0,19	103,66	55,73	80,74	49,97	-	-	559,22	2 761,65	439	
1 488,23	0,65	131,21	55,39	253,26	253,02	-	-	1 047,72	3 699,85	440	
1 031,41	-	68,15	8,92	53,56	43,24	-	74,90	825,89	2 914,59	441	
1 015,27	-	42,76	113,84	152,80	149,55	-	-	705,87	2 890,36	442	
1 545,00	-	16,71	45,48	344,15	344,15	-	261,16	877,50	3 512,96	443	
1 413,98	4,77	57,60	53,81	389,49	383,75	-	184,13	724,18	4 529,23	444	
176,00	4,77	5,90	-	44,81	44,79	-	20,42	100,11	1 149,64	445	
1 237,98	-	51,71	53,81	344,68	338,96	-	163,71	624,07	3 379,60	446	
1 241,10	-	62,23	50,06	228,49	221,06	-	188,60	711,71	3 503,92	447	
1 249,36	-	35,39	62,74	527,56	524,58	-	132,71	490,96	3 199,71	448	
1 047,71	-	18,20	31,29	683,57	682,28	-	-	314,65	2 841,28	449	
1 841,45	-	39,99	50,73	656,95	656,78	-	-	1 093,77	4 895,09	450	
1 498,86	-	6,00	14,31	120,42	118,01	-	579,32	778,81	4 276,15	451	
1 212,49	-	86,42	16,00	204,76	196,86	-	582,91	322,41	2 940,35	452	
1 336,83	-	34,26	100,09	373,27	368,50	-	-	829,20	3 547,46	453	
1 850,16	-	44,13	24,87	140,22	118,53	-	-	1 640,95	3 795,63	454	
1 153,31	-	14,67	0,26	116,83	103,83	-	191,95	829,60	3 482,26	455	
927,21	-	368,46	68,14	132,72	131,60	-	104,06	253,84	2 998,07	456	
647,94	-	82,23	246,59	117,69	117,69	-	-	201,43	2 692,51	457	
726,39	-	30,90	24,44	143,43	129,73	-	125,47	402,14	2 492,82	458	
939,75	6,36	59,26	32,72	165,51	157,46	-	33,08	642,83	3 869,80	459	
123,31	-	2,76	-	21,81	21,81	-	-	98,73	1 103,92	460	
816,44	6,36	56,49	32,72	143,70	135,64	-	33,08	544,10	2 765,87	461	
712,20	7,67	55,23	31,67	126,90	117,40	-	39,92	450,82	2 679,26	462	
1 305,42	-	65,56	39,08	218,92	217,82	-	-	981,87	3 166,87	463	
1 650,57	-	-	11,13	353,61	353,61	-	-	1 285,83	3 570,85	464	
639,25	-	4,93	-	129,71	116,92	-	-	504,61	2 516,73	465	
796,21	-	43,60	13,85	131,35	106,61	-	131,62	475,79	2 721,88	466	
733,43	-	1,96	13,56	183,50	183,50	-	-	534,41	2 162,40	467	
578,85	-	84,94	17,20	95,66	87,03	-	104,39	276,65	2 475,04	468	
643,60	2,86	184,23	243,86	212,65	198,75	-	-	-	2 757,36	469	
506,36	50,14	33,56	10,91	30,96	30,84	-	-	380,79	2 479,38	470	
775,82	-	38,46	17,01	113,70	112,56	-	-	606,65	3 169,94	471	
716,55	-	188,13	17,14	277,63	239,42	-	18,77	214,89	2 768,77	472	
1 394,61	-	12,01	32,24	252,35	252,07	-	167,41	930,60	3 157,98	473	
573,80	0,21	4,82	16,50	53,72	53,72	-	-	498,54	2 321,43	474	
1 506,89	-	57,54	145,15	228,23	227,29	-	-	1 075,96	3 337,54	475	
1 643,00	2,75	163,52	49,76	213,49	206,37	-	40,33	1 173,14	5 019,97	476	
286,94	1,28	0,47	-	55,39	55,30	-	24,43	205,37	1 442,68	477	
1 356,06	1,47	163,05	49,76	158,10	151,08	-	15,90	-	3 577,29	478	

und Umlagen, Schuldendiensthilfen.- 4) Ohne bzw. abzüglich Steuerbeteiligungen.

Lfd. Nr.	Gemeinden und Gemeindeverbände	Einwohner am 30.6. des Berichtsjahres	Ausgaben des Verwaltungshaushalts						Sonstige Ausgaben des Verwaltungshaushalts
			zusammen 4)	Personal- ausgaben	Laufender Sach- aufwand	Zins- ausgaben	Laufende Übertragungen 3) an		
							öffent- lichen Bereich	andere Bereiche	
1	2	3	4	5	6	7	8		
	davon mit:								
479	3000 und mehr Einwohnern	131 861	2 284,08	560,87	358,03	2,09	695,74	215,24	452,10
480	1000 b.u.3000 Einwohnern	25 586	1 859,46	298,63	300,56	4,75	729,51	135,03	390,98
481	unter 1000 Einwohnern	1 710	1 492,19	167,11	294,96	-	822,44	4,35	203,33
	Einzelergebnisse der Gemeinden mit 3000 und mehr Einwohnern								
482	Adlkofen	4 344	1 805,37	497,66	337,10	6,62	512,88	81,47	369,64
483	Altdorf	11 140	2 318,39	345,45	260,04	1,99	622,89	468,02	620,00
484	Bodenkirchen	5 304	1 848,53	447,19	304,07	0,08	489,22	148,27	459,71
485	Buch a.Erlbach	3 942	2 234,90	660,33	426,19	0,39	637,93	209,64	300,42
486	Eching	4 143	2 571,87	1 099,35	367,57	20,96	756,92	85,66	241,42
487	Ergolding, M.	12 535	3 168,69	593,34	618,56	-	1 080,07	490,45	386,28
488	*Ergoldsbach, M.	8 052	1 737,73	356,19	177,52	4,53	742,92	45,39	411,17
489	Essenbach, M.	12 039	2 107,98	741,77	591,97	0,11	723,10	51,03	-
490	*Furth	3 620	1 752,65	126,29	142,48	3,02	769,23	503,41	208,21
491	Geisenhausen, M.	7 360	3 051,90	520,98	329,07	0,16	896,10	291,76	1 013,83
492	Hohenthann	4 143	1 867,76	626,32	310,64	7,54	511,10	64,67	347,49
493	Kumhausen	5 474	2 190,84	512,82	286,63	-	597,47	167,66	626,27
494	Neufahrn i.NB	4 231	1 786,86	703,01	275,37	-	618,04	116,95	73,48
495	Niederaichbach	3 965	2 007,90	554,04	331,45	- 0,01	855,66	42,56	224,20
496	Pfeffenhausen, M.	5 141	1 865,24	239,36	336,94	0,34	537,42	235,37	515,81
497	Rottenburg/Laaberg, St.	8 354	2 089,86	645,51	264,31	2,91	493,21	300,60	383,32
498	Tiefenbach	3 817	1 979,35	468,68	238,14	-	752,41	207,92	312,20
499	*Velden, M.	6 584	1 989,98	499,41	243,50	2,18	713,33	68,79	462,77
500	Vilsbiburg, St.	12 134	2 835,15	765,39	389,49	0,32	623,36	155,48	901,12
501	Bruckberg	5 539	2 344,43	601,03	410,17	2,00	597,89	188,82	544,51
502	Lkr.Passau	192 230	2 957,74	566,87	535,58	19,67	862,95	452,23	520,44
503	Kreisverwaltung	192 230	797,32	176,21	137,58	2,32	294,79	186,43	-
504	Kreisangehörige Gemeinden	192 230	2 160,42	390,66	398,00	17,35	568,16	265,81	520,44
	davon mit:								
505	3000 und mehr Einwohnern	167 959	2 212,28	401,89	412,18	17,63	562,35	273,76	544,47
506	1000 b.u.3000 Einwohnern	24 271	1 801,50	312,94	299,86	15,41	608,39	210,76	354,15
	Einzelergebnisse der Gemeinden mit 3000 und mehr Einwohnern								
507	Aldersbach	4 318	2 641,53	383,30	303,03	-	1 474,30	193,15	287,75
508	Bad Füssing	7 622	4 342,64	1 126,49	1 071,41	44,70	577,21	618,23	904,61
509	Büchlberg	4 159	1 694,15	324,86	585,43	1,71	569,15	213,01	-
510	Eging a.See, M.	4 284	2 628,52	438,04	429,70	11,77	560,28	255,32	933,41
511	Fürstenstein	3 413	2 059,31	442,32	528,00	38,95	499,01	258,62	292,40
512	Fürstentzell, M.	8 109	1 742,75	293,55	205,97	16,62	560,24	258,48	407,89
513	Bad Griesbach i.R., St.	9 002	2 519,22	441,86	390,21	77,62	534,34	475,06	600,14
514	Hauzenberg, St.	11 640	2 326,66	311,72	575,56	4,01	477,18	218,64	739,56
515	Hofkirchen, M.	3 685	1 973,59	330,95	362,31	0,71	586,73	292,48	400,42
516	Hutthurm, M.	6 149	2 251,85	354,76	354,15	14,72	570,83	268,03	689,38
517	Neuburg a.Inn	4 351	2 228,13	287,40	257,63	2,27	490,84	401,03	788,97
518	Neuhaus a.Inn	3 411	1 864,13	354,63	201,61	21,24	516,60	211,35	558,70
519	Oberzell, M.	3 781	2 705,36	607,28	903,96	12,88	503,31	341,55	336,38
520	Ortenburg, M.	7 391	2 226,75	327,41	255,49	10,61	518,97	265,05	849,23
521	Pocking, St.	15 995	2 079,71	323,88	211,02	2,03	462,06	406,58	674,15
522	*Rotthalmünster, M.	4 962	2 317,06	342,31	304,17	32,85	967,48	55,78	614,48
523	Ruderting	3 156	1 896,59	359,51	352,30	6,02	458,40	437,31	283,05
524	Ruhstorf a.d.Rott, M.	7 084	2 049,55	367,61	307,10	9,21	543,91	345,65	476,06
525	Salzweg	6 885	1 889,10	264,53	388,54	53,22	501,95	221,42	459,45
526	Thyrnau	4 260	1 816,22	368,99	372,81	13,13	550,99	204,85	305,45
527	Tiefenbach	6 780	1 977,57	309,08	386,23	0,24	498,04	199,02	584,97
528	*Tittling, M.	4 234	1 840,69	212,71	378,10	1,14	748,10	152,27	348,37
529	Untergriesbach, M.	6 112	1 881,99	367,31	306,86	12,20	567,34	216,73	411,55
530	Vilshofen, St.	16 757	2 025,83	523,71	482,13	13,56	563,17	102,08	341,17
531	Wegscheid, M.	5 512	2 292,32	448,16	552,15	34,10	399,43	225,40	633,07
532	Windorf, M.	4 907	1 769,60	297,67	308,47	10,16	418,86	190,57	543,87
533	Lkr.Regen	77 486	3 338,60	628,21	634,87	31,14	900,40	500,61	643,38
534	Kreisverwaltung	77 486	990,50	163,50	157,80	1,22	275,14	250,20	142,63
535	Kreisangehörige Gemeinden	77 486	2 348,11	464,71	477,06	29,92	625,26	250,41	500,75

1) Ohne Verwaltungsgemeinschaften.- 2) Einschl. haushaltstechnischer Verrechnungen.- 3) Erstattungen, Zuweisungen u. Zuschüsse für lfd. Zwecke, allgem. Zuweisungen
*) Mitglied einer Verwaltungsgemeinschaft.

der Gemeinden 1) und Gemeindeverbände 2)
EUR je Einwohner -

Ausgaben des Vermögenshaushalts										(Verwaltungs- und Vermögens- haushalt zusammen) 4)	Lfd. Nr.
zusammen	Sachinvestitionen			Investitions- zuweis. u. Darlehen an		Tilgungen an		Sonstige Ausgaben des Vermögens- haushalts			
	ins- gesamt	darunter:		öffent- lichen Bereich	andere Bereiche	öffent- lichen Bereich	andere Bereiche				
9	10	Bau- maßnahmen	Erwerb von unbewegl. Vermögen					13	14	15	16
1 430,04	838,81	566,56	204,67	1,68	39,58	-	44,73	505,23	3 714,12	479	
1 530,17	718,00	562,11	101,76	22,54	16,98	-	63,88	708,77	3 389,63	480	
1 676,31	299,22	249,20	0,53	1,12	9,66	-	-	1 366,32	3 168,50	481	
878,21	333,49	283,13	4,56	-	-	-	58,26	486,47	2 683,58	482	
980,51	274,12	183,97	36,54	-	98,38	-	43,65	564,35	3 298,90	483	
686,89	670,12	237,87	363,36	-	16,77	-	-	-	2 535,43	484	
3 083,42	1 458,68	937,26	488,03	5,55	0,38	-	12,90	1 605,91	5 318,32	485	
2 017,58	864,73	414,38	432,75	-	4,27	-	150,64	997,94	4 589,45	486	
1 355,40	1 248,60	756,70	242,04	-	39,16	-	-	67,65	4 524,09	487	
736,51	452,69	369,55	17,82	14,39	2,67	-	181,84	84,90	2 474,23	488	
870,78	853,27	578,37	274,89	-	-	-	-	17,51	2 978,77	489	
1 664,18	924,57	656,09	175,21	-	40,36	-	66,58	632,67	3 416,83	490	
1 688,74	1 089,68	773,49	274,04	11,32	373,43	-	0,79	213,51	4 740,64	491	
1 111,20	821,78	737,71	20,08	-	15,18	-	60,30	213,94	2 978,96	492	
2 299,06	1 349,67	578,07	646,88	-	7,33	-	15,05	927,02	4 489,91	493	
1 101,23	396,13	329,71	7,82	-	0,70	-	-	704,41	2 888,09	494	
2 916,44	1 502,61	957,54	465,13	0,17	2,65	-	-	1 411,01	4 924,34	495	
775,30	645,32	424,69	190,52	-	4,55	-	6,22	119,22	2 640,55	496	
671,03	629,56	358,47	263,07	-	23,26	-	18,21	-	2 760,89	497	
2 767,24	653,22	598,64	11,06	-	7,47	-	-	2 106,55	4 746,59	498	
1 560,15	606,37	461,93	106,18	-	5,01	-	60,08	888,69	3 550,13	499	
1 982,01	961,92	831,66	77,75	-	16,71	-	108,91	894,47	4 817,16	500	
1 792,22	1 285,54	948,64	255,59	-	1,82	-	97,49	407,37	4 136,65	501	
1 269,58	788,01	615,30	107,11	6,88	44,15	7,69	99,27	323,56	4 227,32	502	
120,57	57,29	45,16	0,27	2,60	24,84	7,69	7,32	20,82	917,89	503	
1 149,01	730,73	570,14	106,85	4,28	19,31	-	91,94	302,74	3 309,42	504	
1 156,38	739,12	580,83	108,20	4,44	17,84	-	93,20	301,77	3 368,66	505	
1 098,00	672,66	496,16	97,48	3,18	29,50	-	83,24	309,42	2 899,50	506	
2 441,70	1 062,35	784,93	170,06	-	35,01	-	-	1 344,33	5 083,23	507	
1 939,80	981,18	721,34	220,84	-	2,39	-	204,84	751,38	6 282,44	508	
926,57	708,52	615,46	28,73	-	156,98	-	61,07	-	2 620,72	509	
2 431,87	740,14	639,95	53,49	-	0,00	-	76,25	1 615,48	5 060,39	510	
857,30	696,86	668,88	- 2,68	-	1,96	-	143,81	14,68	2 916,61	511	
1 287,60	816,69	505,49	279,75	38,05	25,81	-	115,81	291,24	3 030,35	512	
520,38	342,76	152,63	152,57	38,88	24,28	-	103,33	11,12	3 039,60	513	
1 356,78	1 197,94	1 125,15	43,51	-	4,51	-	90,56	63,76	3 683,44	514	
1 212,39	1 188,88	1 044,07	92,89	-	10,39	-	-	13,12	3 185,99	515	
1 079,85	784,52	728,28	20,73	-	-	-	201,29	94,03	3 331,70	516	
689,82	533,16	371,82	120,71	1,15	130,17	-	3,26	22,08	2 917,96	517	
1 991,56	483,02	335,77	134,91	-	7,91	-	67,99	1 432,65	3 855,69	518	
901,01	765,47	623,85	1,43	-	-	-	135,54	-	3 606,37	519	
1 464,27	939,98	546,75	314,81	-	16,17	-	76,82	431,29	3 691,02	520	
1 601,95	659,30	381,39	247,49	-	19,72	-	66,72	856,20	3 681,66	521	
1 129,76	795,15	773,39	7,84	9,76	3,77	-	311,00	10,09	3 446,83	522	
788,23	341,33	269,51	9,28	-	1,90	-	56,70	388,29	2 684,82	523	
827,67	749,62	500,61	217,14	-	2,54	-	75,46	0,05	2 877,22	524	
733,44	619,42	569,36	8,33	-	-	-	99,47	14,55	2 622,54	525	
1 075,16	856,04	784,37	48,30	-	3,77	-	50,18	165,17	2 891,37	526	
1 006,19	582,30	418,58	141,74	-	4,69	-	7,08	412,13	2 983,77	527	
1 043,14	762,19	704,32	45,01	6,55	28,90	-	48,01	197,48	2 883,83	528	
2 001,99	1 815,26	1 560,04	49,69	-	2,39	-	138,52	45,81	3 883,98	529	
455,57	389,63	332,46	6,58	0,20	12,41	-	43,55	9,79	2 481,40	530	
490,65	288,35	165,81	6,90	-	-	-	147,14	55,16	2 782,97	531	
534,95	353,63	323,92	9,96	0,58	37,78	-	137,08	5,87	2 304,55	532	
1 249,26	801,18	632,32	88,53	12,32	70,32	-	164,44	200,99	4 587,86	533	
225,16	164,59	141,90	0,40	9,29	42,85	-	8,31	0,11	1 215,65	534	
1 024,10	636,59	490,42	88,12	3,02	27,47	-	156,13	200,88	3 372,21	535	

und Umlagen, Schuldendiensthilfen.- 4) Ohne bzw. abzüglich Steuerbeteiligungen.

noch: Tab. 2.11 Ausgabe- und Einnahmearten Einnahmearten
- Beträge in

Lfd. Nr.	Gemeinden und Gemeindeverbände	Einnahmen des Verwaltungshaushalts								sonstige Einnahmen des Verwaltungshaushalts
		zusammen	Steuern 4) (netto), u. steuerähnliche Einnahmen	Gebühren, zweckgebundene Abgaben	Einnahmen aus wirtsch. Tätigkeit	Zins-einnahmen	laufd. Übertragungen 3)			
							ins-gesamt	darunter von		
								Bund und Land	Gemeinden/Gv, Zweckverbänden u.ä	
19	20	21	22	23	24	25	26	27		
	davon mit:									
479	3000 und mehr Einwohnern	2 300,68	1 451,47	180,47	66,46	1,67	491,94	388,12	27,46	108,66
480	1000 b.u.3000 Einwohnern	1 860,32	1 092,22	128,93	71,41	- 0,07	517,07	458,67	22,29	50,77
481	unter 1000 Einwohnern	1 494,61	918,05	97,65	37,92	- 0,17	422,13	413,90	4,09	19,01
	Einzelergebnisse der Gemeinden mit 3000 und mehr Einwohnern									
482	Adlkofen	1 788,03	1 105,17	136,84	28,57	-	479,42	435,94	4,59	38,02
483	Altdorf	2 214,44	1 243,89	177,99	51,21	0,26	469,30	359,72	20,65	271,79
484	Bodenkirchen	1 892,82	1 230,74	153,60	34,97	0,73	409,50	367,77	25,75	63,29
485	Buch a.Erlbach	2 240,88	1 236,57	297,78	94,22	0,13	553,64	495,53	44,43	58,54
486	Eching	2 598,92	1 548,75	247,91	115,47	0,00	660,44	335,61	186,30	26,35
487	Ergolding, M.	3 128,36	2 258,74	186,86	67,64	9,10	494,47	322,21	21,04	111,56
488	*Ergoldsbach, M.	1 751,03	911,97	125,13	112,28	0,00	528,83	482,75	8,91	72,83
489	Essenbach, M.	2 639,73	1 834,18	190,02	32,27	3,90	420,87	333,09	22,34	158,49
490	*Furth	1 763,89	1 047,96	75,76	89,84	3,89	514,76	485,90	6,84	31,68
491	Geisenhausen, M.	3 048,55	2 156,75	236,30	99,19	2,28	401,29	307,40	15,27	152,74
492	Hohenthann	1 868,68	1 106,01	146,39	29,16	0,21	554,04	511,58	2,71	33,08
493	Kumhausen	2 188,23	1 631,07	99,53	52,94	0,03	367,12	302,69	8,29	37,54
494	Neufahrn i.NB	1 795,40	955,49	208,90	40,83	0,44	478,33	339,15	25,49	111,40
495	Niederaichbach	1 995,10	1 247,16	101,35	135,73	2,75	353,17	295,71	42,21	154,93
496	Pfeffenhausen, M.	1 765,32	1 085,16	159,92	30,35	0,04	447,02	414,14	9,79	42,82
497	Rottenburg/Laaberg, St.	2 095,11	1 162,02	228,14	50,49	0,03	583,36	430,06	34,04	71,07
498	Tiefenbach	2 038,41	1 275,85	134,37	68,44	0,07	491,72	457,47	5,57	67,98
499	*Velden, M.	1 989,64	943,61	216,17	113,10	0,25	639,39	559,10	42,32	77,12
500	Vilsbiburg, St.	2 613,86	1 553,91	243,32	82,33	0,47	559,66	370,06	42,60	174,16
501	Bruckberg	2 342,54	1 767,04	90,09	24,21	0,00	423,99	361,38	11,29	37,20
502	Lkr.Passau	3 055,40	1 052,21	297,36	79,48	0,42	1 501,73	898,70	504,86	124,20
503	Kreisverwaltung	919,43	-	6,84	1,69	0,00	909,26	397,49	488,36	1,64
504	Kreisangehörige Gemeinden davon mit:	2 135,96	1 052,21	290,52	77,79	0,42	592,47	501,21	16,51	122,56
505	3000 und mehr Einwohnern	2 189,74	1 083,61	304,14	80,88	0,47	591,03	492,81	16,88	129,60
506	1000 b.u.3000 Einwohnern	1 763,83	834,94	196,24	56,41	0,08	602,37	559,38	13,91	73,79
	Einzelergebnisse der Gemeinden mit 3000 und mehr Einwohnern									
507	Aldersbach	2 648,94	1 893,90	237,21	105,44	1,40	291,90	217,33	43,02	119,09
508	Bad Füssing	4 420,44	1 088,98	1 635,66	246,49	0,01	1 037,33	560,27	84,32	411,97
509	Büchlberg	1 696,26	960,51	209,38	117,59	-	367,06	359,88	3,25	41,72
510	Eging a.See, M.	2 755,93	1 628,05	448,93	119,87	0,06	414,81	361,55	6,08	144,21
511	Fürstenstein	2 061,39	717,72	318,85	91,01	0,00	832,59	728,71	58,12	101,22
512	Fürstenzell, M.	1 734,34	1 105,20	52,96	47,87	0,24	516,90	491,22	7,72	11,16
513	Bad Griesbach i.R., St.	2 518,11	882,33	513,59	66,29	0,04	938,29	645,85	23,97	117,56
514	Hauzenberg, St.	2 329,19	1 055,72	273,69	55,10	0,65	585,88	521,98	19,16	358,14
515	Hofkirchen, M.	1 935,16	1 169,06	174,51	68,79	-	480,61	391,31	3,05	42,20
516	Hutthurm, M.	2 215,88	1 122,49	326,91	101,95	6,21	568,84	497,40	8,49	89,47
517	Neuburg a.Inn	2 211,01	1 175,51	153,53	26,72	-	637,34	462,98	0,43	217,92
518	Neuhaus a.Inn	1 865,97	1 092,40	117,76	77,61	0,04	493,00	466,79	3,52	85,16
519	Oberzell, M.	2 708,06	1 104,32	841,55	82,56	0,00	545,77	352,68	7,04	133,86
520	Ortenburg, M.	2 232,20	1 359,15	225,11	88,38	0,13	472,64	422,07	0,07	86,81
521	Pocking, St.	2 087,95	920,91	128,98	87,14	0,31	803,35	662,00	11,81	147,25
522	*Rotthalmünster, M.	2 326,60	1 110,20	313,17	62,38	0,04	690,73	638,06	13,85	150,07
523	Ruderting	1 900,72	930,04	234,74	38,85	0,00	590,00	519,37	3,76	107,10
524	Ruhstorf a.d.Rott, M.	2 040,01	1 032,27	156,78	123,58	0,00	653,16	482,86	56,49	74,21
525	Salzweg	1 839,43	1 105,99	196,13	35,83	0,03	454,69	449,14	2,21	46,76
526	Thyrnau	1 829,79	1 262,29	228,16	42,55	0,07	279,90	269,15	2,42	16,81
527	Tiefenbach	1 969,14	1 051,09	213,01	47,91	0,56	441,36	425,54	7,39	215,21
528	*Tittling, M.	1 833,64	928,83	299,00	90,98	-	479,66	467,26	12,39	35,17
529	Untergriesbach, M.	1 880,25	957,73	209,34	83,91	0,01	576,65	545,47	23,97	52,60
530	Vilshofen, St.	1 773,00	1 098,84	123,81	82,29	0,66	409,65	367,17	12,68	57,74
531	Wegscheid, M.	2 283,44	1 082,01	334,49	39,97	0,43	649,61	572,99	0,66	176,94
532	Windorf, M.	1 769,54	788,80	245,27	27,22	0,00	639,37	618,47	0,57	68,89
533	Lkr.Reggen	3 343,30	1 109,87	360,50	81,01	0,80	1 637,25	915,79	603,06	153,87
534	Kreisverwaltung	998,24	-	6,45	5,41	0,26	977,20	401,34	555,09	8,92
535	Kreisangehörige Gemeinden	2 345,05	1 109,87	354,05	75,60	0,54	660,04	514,45	47,97	144,95

1) Ohne Verwaltungsgemeinschaften.- 2) Einschl. haushaltstechnischer Verrechnungen.- 3) Erstattungen, Zuweisungen u. Zuschüsse für lfd. Zwecke, allgem. Zuweisungen

*) Mitglied einer Verwaltungsgemeinschaft.

der Gemeinden 1) und Gemeindeverbände 2)
EUR je Einwohner -

Einnahmen des Vermögenshaushalts										Brutto-Einnahmen (Verwaltungs- und Vermögens- haushalt zusammen) 4)	Lfd. Nr.
zusammen	Darlehens- rück- flüsse	Ver- äußerung von Vermögen	Beiträge und ähnliche Entgelte	Zuweisungen u. Zuschüsse für Investitionen		Schuldenaufnahmen		sonstige Einnahmen des Vermögens- haushalts			
				ins- gesamt	dar.: von Bund und Land	öffent- licher Bereich	Kredit- marktmittel Inn. Darl.				
28	29	30	31	32	33	34	35	36	37		
1 331,67	1,68	174,07	50,84	148,80	142,61	-	16,79	939,49	3 632,34	479	
1 474,69	0,09	114,80	44,19	202,62	190,83	-	12,40	1 100,60	3 335,01	480	
1 462,18	5,85	35,54	50,52	209,53	209,53	-	-	1 160,74	2 956,78	481	
852,37	-	19,16	6,64	68,62	68,62	-	-	757,94	2 640,39	482	
1 090,19	0,89	35,70	18,91	75,96	75,96	-	-	958,73	3 304,63	483	
818,15	7,81	211,25	90,59	30,96	30,96	-	2,83	474,72	2 710,97	484	
3 082,28	-	139,07	9,27	459,99	459,99	-	-	2 473,95	5 323,16	485	
2 063,32	-	229,82	154,81	303,89	303,89	-	-	1 374,81	4 662,25	486	
980,38	0,80	86,71	11,07	96,17	96,17	-	-	785,63	4 108,74	487	
570,08	-	149,83	14,19	42,06	42,06	-	12,28	351,71	2 321,10	488	
326,95	10,24	253,62	0,53	62,56	62,56	-	-	-	2 966,67	489	
1 667,84	2,05	7,80	10,71	138,43	138,43	-	-	1 508,84	3 431,73	490	
1 689,17	-	240,69	135,24	411,59	411,18	-	-	901,65	4 737,72	491	
1 113,73	-	134,74	199,60	198,25	195,95	-	72,41	508,73	2 982,42	492	
2 598,74	-	524,37	177,18	120,02	120,02	-	-	1 777,16	4 786,96	493	
1 101,23	0,53	282,14	15,17	233,38	82,82	-	-	570,02	2 896,63	494	
2 915,63	2,65	6,71	58,80	134,06	134,06	-	-	2 713,41	4 910,72	495	
870,03	-	109,24	109,93	137,14	137,14	-	-	513,70	2 635,34	496	
650,85	-	172,48	42,99	36,16	36,16	-	-	399,21	2 745,96	497	
2 769,27	-	344,26	67,10	221,59	221,59	-	-	2 136,31	4 807,68	498	
1 559,39	0,27	20,28	8,04	194,30	171,86	-	-	1 336,50	3 549,03	499	
1 622,72	1,23	268,77	35,99	162,27	162,27	-	148,34	1 006,12	4 236,57	500	
1 792,22	-	242,67	44,72	237,15	234,58	-	-	1 267,68	4 134,76	501	
1 276,73	0,29	86,32	101,40	228,46	212,73	-	48,09	812,17	4 332,12	502	
37,23	0,12	0,59	-	36,52	35,59	-	-	-	956,67	503	
1 239,49	0,16	85,73	101,40	191,94	177,14	-	48,09	812,17	3 375,46	504	
1 262,49	0,18	87,43	101,75	174,65	159,94	-	55,04	843,44	3 452,23	505	
1 080,32	0,04	73,97	98,98	311,56	296,16	-	-	595,77	2 844,15	506	
2 441,75	2,22	57,25	99,95	103,76	98,60	-	-	2 178,57	5 090,69	507	
1 917,42	0,52	76,21	47,77	233,12	216,09	-	-	1 559,80	6 337,86	508	
385,40	-	7,39	269,72	108,30	107,93	-	-	-	2 081,67	509	
2 431,87	-	22,34	30,75	243,65	243,65	-	-	2 135,14	5 187,80	510	
864,31	-	101,18	83,83	233,86	228,04	-	226,14	219,30	2 925,71	511	
992,83	-	195,21	165,71	170,44	170,04	-	56,48	404,98	2 727,17	512	
782,09	-	6,59	5,78	62,43	59,93	-	-	707,29	3 300,20	513	
1 124,38	0,11	18,78	361,80	102,88	49,91	-	52,90	587,91	3 453,57	514	
1 235,49	1,63	132,77	120,95	376,69	361,49	-	-	603,45	3 170,65	515	
1 080,23	-	47,24	130,50	131,73	131,42	-	-	770,76	3 296,11	516	
1 204,00	-	21,29	24,81	300,12	299,89	-	-	857,78	3 415,01	517	
1 991,70	-	36,96	22,67	104,84	104,84	-	-	1 827,23	3 857,67	518	
895,40	-	3,52	147,55	306,91	214,76	-	171,91	265,51	3 603,46	519	
1 488,94	-	26,97	99,90	316,45	314,16	-	-	1 045,63	3 721,15	520	
1 601,87	0,42	224,50	69,04	56,73	56,73	-	67,52	1 183,65	3 689,81	521	
1 417,19	-	4,27	26,95	289,67	289,67	-	564,94	531,37	3 743,79	522	
693,18	-	7,20	5,30	84,16	80,68	-	-	596,51	2 593,90	523	
828,85	-	129,71	38,77	144,63	102,94	-	-	515,74	2 868,86	524	
770,70	0,11	106,70	6,59	143,83	138,12	-	75,00	438,47	2 610,13	525	
902,32	-	18,25	185,22	240,50	240,50	-	-	458,35	2 732,11	526	
1 006,24	-	5,02	4,59	160,79	137,26	-	-	835,85	2 975,37	527	
1 034,28	-	11,79	52,68	380,77	376,03	-	-	589,03	2 867,91	528	
2 000,64	0,04	103,36	444,27	451,31	431,07	-	384,49	617,17	3 880,89	529	
1 504,36	0,12	238,25	6,85	167,09	134,76	-	-	1 092,06	3 277,36	530	
773,04	-	14,79	53,95	48,60	41,35	-	-	655,69	3 056,48	531	
684,62	-	31,99	136,96	27,78	27,78	-	-	487,89	2 454,16	532	
1 234,91	0,58	67,72	39,94	338,07	315,57	-	78,58	710,02	4 578,21	533	
198,77	-	0,45	-	55,74	54,21	-	-	142,58	1 197,01	534	
1 036,15	0,58	67,28	39,94	282,34	261,35	-	78,58	-	3 381,20	535	

und Umlagen, Schuldendiensthilfen.- 4) Ohne bzw. abzüglich Steuerbeteiligungen.

Lfd. Nr.	Gemeinden und Gemeindeverbände	Einwohner am 30.6. des Berichtsjahres	Ausgaben des Verwaltungshaushalts						
			zusammen 4)	Personal- ausgaben	Laufender Sach- aufwand	Zins- ausgaben	Laufende Übertragungen 3) an		Sonstige Ausgaben des Verwal- tungshaushalts
							öffent- lichen Bereich	andere Bereiche	
1	2	3	4	5	6	7	8		
	davon mit:								
536	3000 und mehr Einwohnern	42 825	2 484,77	451,52	533,77	39,69	624,13	300,83	534,83
537	1000 b.u.3000 Einwohnern	33 736	2 182,05	483,35	405,67	17,93	625,51	185,22	464,37
538	unter 1000 Einwohnern	925	2 077,27	395,71	455,57	14,67	668,26	293,26	249,81
	Einzelergebnisse der Gemeinden mit 3000 und mehr Einwohnern								
539	Bischofsmais	3 142	2 123,40	355,67	448,28	31,95	449,68	173,08	664,75
540	Bodenmais, M.	3 551	4 127,07	558,00	1 305,91	30,57	614,29	393,69	1 224,60
541	Kirchberg i.Wald	4 336	1 874,82	314,28	333,49	25,10	477,29	215,89	508,77
542	Regen, St.	11 017	2 437,56	449,77	531,70	66,31	635,87	330,99	422,93
543	Rinchnach	3 069	1 795,36	313,14	258,00	14,54	568,51	177,81	463,36
544	Viechtach, St.	8 362	2 525,63	505,99	512,99	49,88	871,81	171,60	413,36
545	Zwiesel, St.	9 348	2 510,73	505,71	473,65	20,31	537,50	468,34	505,23
546	Lkr.Rottal-Inn	121 117	3 062,71	645,99	616,81	27,60	889,01	449,89	433,42
547	Kreisverwaltung	121 117	906,78	219,70	165,51	7,31	273,91	240,36	-
548	Kreisangehörige Gemeinden davon mit:	121 117	2 155,93	426,29	451,30	20,29	615,10	209,53	433,42
	davon mit:								
549	3000 und mehr Einwohnern	88 781	2 272,25	460,93	512,70	21,74	619,18	214,54	443,16
550	1000 b.u.3000 Einwohnern	30 565	1 847,97	342,41	286,63	17,16	593,09	200,38	408,29
551	unter 1000 Einwohnern	1 771	1 639,72	137,40	215,16	1,73	790,49	116,34	378,59
	Einzelergebnisse der Gemeinden mit 3000 und mehr Einwohnern								
552	Arnstorf, M.	7 095	3 068,89	543,94	505,63	18,60	576,90	287,17	1 136,65
553	*Bad Birnbach, M.	5 829	3 306,18	388,78	756,27	48,72	926,86	330,62	854,92
554	Dietersburg	3 179	1 598,00	392,89	303,49	16,82	476,35	98,82	309,63
555	Eggenfelden, St.	13 761	2 387,53	618,05	409,71	67,96	556,47	276,09	459,25
556	*Falkenberg	3 784	1 745,03	388,97	213,38	0,40	671,00	56,56	414,72
557	Gangkofen, M.	6 489	2 864,57	480,83	957,82	6,98	509,70	276,23	633,01
558	Hebertsfelden	3 617	1 750,56	260,21	263,26	0,34	514,14	198,41	514,19
559	Kirchdorf a.Inn	5 406	2 038,70	568,62	260,12	3,12	518,92	318,20	369,72
560	*Massing, M.	4 051	2 136,12	352,53	323,30	4,81	866,40	163,43	425,65
561	Pfarrkirchen, St.	12 773	1 934,00	454,63	705,92	5,55	738,77	29,13	-
562	Simbach a.Inn, St.	9 988	2 411,12	440,62	721,05	24,92	533,25	324,52	366,76
563	*Tann, M.	3 967	1 472,16	348,99	269,11	20,76	638,73	134,48	60,08
564	Triftern, M.	5 286	1 832,77	410,58	340,02	4,16	563,53	214,33	300,14
565	Wurmannsquick, M.	3 556	2 036,40	350,05	322,05	4,89	564,43	163,88	631,10
566	Lkr.Straubing-Bogen	100 993	3 029,16	667,75	453,84	6,43	946,51	412,03	542,60
567	Kreisverwaltung	100 993	971,79	224,64	130,12	1,22	300,61	214,29	100,92
568	Kreisangehörige Gemeinden davon mit:	100 993	2 057,36	443,11	323,72	5,21	645,91	197,74	441,68
	davon mit:								
569	3000 und mehr Einwohnern	58 499	2 002,52	455,48	331,46	5,04	555,88	225,11	429,56
570	1000 b.u.3000 Einwohnern	41 343	2 143,79	430,90	314,67	5,53	769,34	157,89	465,46
571	unter 1000 Einwohnern	1 151	1 740,51	252,65	255,59	2,44	788,17	238,09	203,58
	Einzelergebnisse der Gemeinden mit 3000 und mehr Einwohnern								
572	*Aiterhofen	3 347	2 544,22	438,80	242,49	0,28	860,83	207,70	794,11
573	Bogen, St.	10 266	2 207,72	397,30	381,36	9,42	491,29	453,58	474,78
574	Geiselhöring, St.	6 892	1 996,81	514,29	403,35	9,96	576,86	317,13	175,23
575	*Hunderdorf	3 284	1 778,20	126,76	202,29	4,84	746,58	166,49	531,24
576	Kirchroth	3 783	1 802,93	440,77	347,19	1,33	461,34	212,17	340,14
577	Laberweinting	3 380	1 655,42	257,68	329,69	-	466,04	154,02	447,98
578	Leiblfing	4 192	1 541,09	612,39	397,07	5,04	526,22	0,37	-
579	Mallersdorf-Pfaffenberg	6 963	2 027,75	469,93	311,24	2,42	467,21	104,93	672,02
580	Oberschneiding	3 020	2 297,42	822,50	374,09	9,28	475,80	323,71	292,05
581	Parkstetten	3 225	1 737,49	562,78	260,69	1,19	572,95	19,63	320,26
582	Steinach	3 136	1 812,58	333,27	207,15	-	542,48	342,97	386,71
583	*Straßkirchen	3 251	2 597,89	464,05	287,28	1,76	850,19	221,94	772,68
584	Wiesenfelden	3 760	1 781,09	507,06	373,80	8,47	435,28	50,91	405,56
585	Lkr.Dingolfing-Landau	96 439	3 953,02	604,30	597,64	6,35	1 356,31	374,21	1 014,20
586	Kreisverwaltung	96 439	1 095,98	153,33	137,23	3,10	452,43	155,26	194,61
587	Kreisangehörige Gemeinden davon mit:	96 439	2 857,05	450,97	460,41	3,25	903,88	218,95	819,59

1) Ohne Verwaltungsgemeinschaften.- 2) Einschl. haushaltstechnischer Verrechnungen.- 3) Erstattungen, Zuweisungen u. Zuschüsse für lfd. Zwecke, allgem. Zuweisungen
*) Mitglied einer Verwaltungsgemeinschaft.

der Gemeinden 1) und Gemeindeverbände 2)
EUR je Einwohner -

Ausgaben des Vermögenshaushalts										(Verwaltungs- und Vermögens- haushalt zusammen) 4)	Lfd. Nr.
zusammen	Sachinvestitionen			Investitions- zuweis. u. Darlehen an		Tilgungen an		Sonstige Ausgaben des Vermögens- haushalts			
	ins- gesamt	darunter:		öffent- lichen Bereich	andere Bereiche	öffent- lichen Bereich	andere Bereiche				
9	10	Bau- maßnahmen	Erwerb von unbewegl. Vermögen					13	14	15	16
929,03	602,33	471,71	75,18	0,80	20,20	-	155,50	150,21	3 413,80	536	
1 133,45	659,95	501,74	105,00	5,93	37,47	-	159,44	270,66	3 315,50	537	
1 437,14	1 370,55	943,57	71,73	-	-	-	64,95	1,64	3 514,41	538	
1 007,62	749,59	503,65	123,75	-	-	-	101,89	156,15	3 131,03	539	
1 362,54	1 020,51	721,52	216,57	-	-	-	73,47	268,55	5 489,61	540	
558,53	457,84	424,68	15,82	-	2,88	-	68,38	29,44	2 433,35	541	
1 132,89	732,38	639,68	63,17	-	-	-	168,60	231,90	3 570,45	542	
745,98	609,22	571,40	0,05	-	-	-	68,29	68,47	2 541,35	543	
950,54	703,79	527,97	118,51	-	60,24	-	186,50	-	3 476,16	544	
710,40	214,70	106,90	32,73	3,67	37,30	-	230,53	224,20	3 221,13	545	
1 430,25	855,25	620,65	164,98	3,33	62,80	0,00	132,60	376,27	4 492,96	546	
151,94	114,25	82,31	19,61	1,15	2,78	-	33,76	-	1 058,72	547	
1 278,31	741,01	538,34	145,37	2,17	60,02	0,00	98,84	376,27	3 434,24	548	
1 135,28	650,37	459,38	133,08	2,00	62,78	-	91,16	328,97	3 407,53	549	
1 612,87	942,25	695,84	188,03	2,78	55,23	0,01	114,52	498,07	3 460,84	550	
2 674,45	1 811,62	1 778,18	24,96	0,22	4,43	-	213,18	644,99	4 314,17	551	
1 455,67	493,64	401,42	41,94	-	8,16	-	61,13	892,75	4 524,56	552	
2 132,10	1 731,27	845,99	783,31	-	27,88	-	274,49	98,46	5 438,28	553	
845,38	318,14	233,04	45,42	0,52	19,27	-	127,19	380,26	2 443,38	554	
766,57	392,65	300,89	7,57	-	209,88	-	107,26	56,78	3 154,09	555	
909,66	874,88	238,13	522,72	0,53	10,03	-	6,61	17,61	2 654,69	556	
1 305,00	879,61	749,99	50,29	-	13,15	-	71,60	340,63	4 169,57	557	
2 843,38	742,63	694,88	9,50	0,41	-	-	46,38	2 053,96	4 593,94	558	
1 246,98	490,20	457,79	4,37	0,32	24,51	-	21,89	710,06	3 285,68	559	
1 312,71	856,64	442,45	377,70	4,20	8,71	-	35,86	407,29	3 448,83	560	
762,18	485,98	316,55	160,52	-	119,51	-	84,07	72,62	2 696,18	561	
694,43	439,51	340,20	7,62	-	25,20	-	119,38	110,34	3 105,55	562	
605,82	431,28	405,67	2,14	37,76	2,14	-	116,74	17,90	2 077,97	563	
735,11	365,25	250,78	62,18	0,35	60,93	-	41,56	267,03	2 567,88	564	
2 133,02	1 593,94	1 462,15	97,60	0,61	1,12	-	86,96	450,38	4 169,42	565	
1 842,63	1 191,46	796,16	291,49	25,26	63,67	-	82,45	479,79	4 871,79	566	
224,28	182,18	164,85	2,08	12,16	14,60	-	15,32	0,03	1 196,07	567	
1 618,35	1 009,28	631,31	289,42	13,11	49,07	-	67,13	479,76	3 675,72	568	
1 547,78	1 114,00	628,56	385,40	10,37	23,23	-	56,92	343,26	3 550,30	569	
1 713,71	860,23	626,06	161,33	17,20	87,01	-	82,91	666,36	3 857,50	570	
1 779,87	1 040,61	959,65	11,79	5,13	-	-	19,24	714,88	3 520,38	571	
1 215,98	662,51	414,96	123,95	101,50	19,63	-	-	432,35	3 760,20	572	
2 036,77	1 638,37	536,98	921,79	- 0,03	46,71	-	133,77	217,95	4 244,49	573	
967,62	862,75	704,70	102,15	-	2,64	-	28,94	73,29	2 964,43	574	
1 669,37	683,04	463,80	200,30	-	-	-	31,02	955,32	3 447,57	575	
1 741,28	881,76	659,13	81,66	-	15,19	-	-	844,33	3 544,21	576	
2 247,68	1 108,78	744,33	295,15	-	21,80	-	-	1 117,10	3 903,10	577	
1 205,37	1 188,74	556,56	607,31	-	6,50	-	8,87	1,27	2 746,47	578	
774,73	677,72	579,75	36,85	-	26,45	-	70,54	0,01	2 802,48	579	
2 223,43	1 687,13	797,06	767,73	-	31,12	-	228,84	276,35	4 520,85	580	
1 261,22	1 196,18	349,87	752,20	55,73	-	-	4,65	4,65	2 998,71	581	
2 038,46	1 094,15	672,00	354,70	27,00	60,56	-	-	856,75	3 851,04	582	
2 103,86	1 571,72	1 189,19	187,29	0,96	21,72	-	24,85	484,61	4 701,76	583	
1 267,84	974,09	691,59	194,54	-	26,13	-	90,47	177,14	3 048,93	584	
1 894,71	1 385,73	922,69	387,69	2,29	65,04	1,01	55,87	384,77	5 847,74	585	
264,92	211,86	180,51	15,23	1,09	34,25	-	17,71	-	1 360,89	586	
1 629,80	1 173,87	742,18	372,45	1,20	30,79	1,01	38,16	384,77	4 486,84	587	

und Umlagen, Schuldendiensthilfen.- 4) Ohne bzw. abzüglich Steuerbeteiligungen.

noch: Tab. 2.11 Ausgabe- und Einnahmearten Einnahmearten
- Beträge in

Lfd. Nr.	Gemeinden und Gemeindeverbände	Einnahmen des Verwaltungshaushalts								sonstige Einnahmen des Verwaltungshaushalts
		zusammen	Steuern 4) (netto), u. steuerähnliche Einnahmen	Gebühren, zweckgebundene Abgaben	Einnahmen aus wirtsch. Tätigkeit	Zins-einnahmen	laufd. Übertragungen 3)			
							ins-gesamt	darunter von		
								Bund und Land	Gemeinden/Gv, Zweckverbänden u.ä	
19	20	21	22	23	24	25	26	27		
	davon mit:									
536	3000 und mehr Einwohnern	2 464,65	1 196,03	402,72	89,88	0,27	592,13	448,18	27,36	183,64
537	1000 b.u.3000 Einwohnern	2 201,17	1 008,35	297,06	58,75	0,90	738,97	594,99	69,86	97,14
538	unter 1000 Einwohnern	2 055,37	824,04	178,96	28,76	0,01	925,67	645,69	203,54	97,92
	Einzelergebnisse der Gemeinden mit 3000 und mehr Einwohnern									
539	Bischofsmais	2 031,09	1 153,64	261,67	30,70	-	544,21	520,25	1,06	40,86
540	Bodenmais, M.	4 098,01	1 302,60	1 522,64	90,66	2,92	529,95	439,10	5,60	649,25
541	Kirchberg i.Wald	1 873,19	932,09	213,93	30,51	0,00	595,44	552,44	19,70	101,22
542	Regen, St.	2 409,19	1 371,19	261,94	86,87	0,00	549,96	401,43	17,95	139,23
543	Rinchnach	1 787,31	789,18	207,30	75,72	0,00	630,70	609,28	10,51	84,41
544	Viechtach, St.	2 543,91	1 182,90	431,87	172,68	-	490,05	271,50	54,50	266,40
545	Zwiesel, St.	2 481,12	1 231,09	316,27	71,13	0,12	758,66	539,28	40,38	103,85
546	Lkr.Rottal-Inn	3 178,85	1 124,77	250,32	75,05	0,88	1 610,91	929,37	565,59	116,92
547	Kreisverwaltung	1 029,30	-	1,13	10,87	-	1 010,06	444,76	537,33	7,25
548	Kreisangehörige Gemeinden davon mit:	2 149,55	1 124,77	249,19	64,19	0,88	600,84	484,60	28,27	109,67
549	3000 und mehr Einwohnern	2 260,91	1 172,39	281,32	70,55	0,68	609,95	468,05	33,78	126,04
550	1000 b.u.3000 Einwohnern	1 855,98	998,63	163,73	48,44	1,54	576,39	528,00	13,90	67,25
551	unter 1000 Einwohnern	1 633,55	915,06	113,66	17,00	0,04	566,46	565,35	-	21,35
	Einzelergebnisse der Gemeinden mit 3000 und mehr Einwohnern									
552	Arnstorf, M.	3 074,62	1 971,16	239,05	50,23	0,00	571,09	229,24	108,39	243,08
553	*Bad Birnbach, M.	3 311,86	1 084,26	755,70	247,16	0,08	851,64	387,62	37,55	373,03
554	Dietersburg	1 599,29	832,04	91,08	40,56	0,00	608,42	601,88	1,71	27,19
555	Eggenfelden, St.	2 365,24	1 324,42	243,26	91,58	1,19	567,51	392,35	41,68	137,27
556	*Falkenberg	1 741,00	915,41	115,61	37,61	2,79	668,03	596,27	70,19	1,54
557	Gangkofen, M.	2 890,80	1 025,31	958,95	23,29	-	657,34	581,34	-	225,91
558	Hebertsfelden	1 755,40	953,92	189,04	28,41	1,67	525,43	491,19	-	56,93
559	Kirchdorf a.Inn	2 086,71	980,86	213,16	31,99	0,29	769,50	498,27	40,00	90,90
560	*Massing, M.	2 137,06	1 420,82	272,98	98,72	0,01	285,67	240,48	2,87	58,86
561	Pfarrkirchen, St.	1 760,49	1 203,28	75,22	80,05	1,64	366,38	302,87	8,57	33,93
562	Simbach a.Inn, St.	2 386,39	1 068,10	269,12	44,52	0,00	820,61	728,07	27,08	184,04
563	*Tann, M.	1 812,15	887,35	202,84	56,42	0,46	599,41	574,03	18,02	65,67
564	Triftern, M.	1 817,05	891,53	31,59	54,60	0,41	815,19	710,67	82,15	23,73
565	Wurmannsquick, M.	2 031,74	1 128,67	285,39	36,06	0,00	511,29	480,33	14,81	70,32
566	Lkr.Straubing-Bogen	3 035,56	1 159,99	205,75	71,58	1,04	1 530,78	858,86	552,83	66,43
567	Kreisverwaltung	978,29	-	34,34	7,53	0,03	930,51	373,76	523,38	5,87
568	Kreisangehörige Gemeinden davon mit:	2 057,28	1 159,99	171,41	64,05	1,00	600,27	485,10	29,46	60,56
569	3000 und mehr Einwohnern	1 985,54	1 116,65	154,02	50,41	0,88	604,02	479,13	31,74	59,55
570	1000 b.u.3000 Einwohnern	2 167,33	1 234,61	195,92	84,31	1,20	588,60	486,86	26,99	62,69
571	unter 1000 Einwohnern	1 750,26	682,46	174,71	29,61	0,00	828,47	724,79	1,92	35,00
	Einzelergebnisse der Gemeinden mit 3000 und mehr Einwohnern									
572	*Aiterhofen	2 587,43	1 554,27	274,44	54,41	0,00	661,97	403,55	95,24	42,35
573	Bogen, St.	2 069,64	1 123,62	156,80	58,07	4,18	651,55	433,68	26,72	75,43
574	Geiselhöring, St.	1 862,67	1 016,20	138,97	50,89	0,00	611,12	476,19	3,96	45,49
575	*Hunderdorf	1 749,31	882,08	163,93	124,76	-	526,96	509,68	7,91	51,58
576	Kirchroth	1 810,30	975,75	103,17	32,84	2,09	665,16	540,46	26,95	31,29
577	Laberweinting	1 652,31	1 052,01	104,03	15,31	0,01	467,45	441,34	9,36	13,50
578	Leiblfing	1 887,67	1 296,46	140,81	29,02	-	415,45	295,85	107,86	5,93
579	Mallersdorf-Pfaffenberg	2 027,26	1 141,69	121,94	54,31	0,05	594,67	510,97	10,63	114,60
580	Oberschneiding	2 300,77	995,64	232,25	48,73	0,00	940,21	840,21	72,78	83,94
581	Parkstetten	1 702,73	961,93	147,17	54,90	-	495,07	483,70	3,87	43,66
582	Steinach	1 819,90	1 054,20	131,46	33,23	-	514,12	485,49	6,64	86,89
583	*Straßkirchen	2 572,60	1 716,20	180,31	62,25	0,00	550,51	262,72	73,19	63,33
584	Wiesenfelden	1 779,32	813,69	167,58	27,57	0,07	710,49	654,76	15,85	59,92
585	Lkr.Dingolfing-Landau	3 944,16	1 938,94	155,36	133,83	25,77	1 543,49	556,89	900,54	146,78
586	Kreisverwaltung	1 089,22	-	1,70	6,23	0,21	1 069,48	180,31	879,82	11,60
587	Kreisangehörige Gemeinden davon mit:	2 854,93	1 938,94	153,66	127,60	25,56	474,01	376,58	20,73	135,17

1) Ohne Verwaltungsgemeinschaften.- 2) Einschl. haushaltstechnischer Verrechnungen.- 3) Erstattungen, Zuweisungen u. Zuschüsse für lfd. Zwecke, allgem. Zuweisungen

*) Mitglied einer Verwaltungsgemeinschaft.

der Gemeinden 1) und Gemeindeverbände 2)
EUR je Einwohner -

Einnahmen des Vermögenshaushalts									Brutto-Einnahmen (Verwaltungs- und Vermögens- haushalt zusammen) 4)	Lfd. Nr.
zusammen	Darlehens- rück- flüsse	Ver- äußerung von Vermögen	Beiträge und ähnliche Entgelte	Zuweisungen u. Zuschüsse für Investitionen		Schuldenaufnahmen		sonstige Einnahmen des Vermögens- haushalts		
				ins- gesamt	dar.: von Bund und Land	öffent- licher Bereich	Kredit- marktmittel Inn. Darl.			
28	29	30	31	32	33	34	35	36	37	
964,04	0,32	66,22	30,59	234,28	213,75	-	93,40	539,24	3 428,70	536
1 119,91	0,93	69,51	47,39	326,56	305,56	-	61,92	613,60	3 321,08	537
1 319,38	-	34,99	200,92	894,45	853,16	-	-	189,02	3 374,75	538
1 013,98	-	30,12	19,97	223,77	212,53	-	-	740,12	3 045,07	539
1 357,46	3,84	32,43	25,53	501,27	445,82	-	-	794,39	5 455,47	540
570,97	-	43,15	30,81	44,47	42,47	-	-	452,54	2 444,16	541
1 104,67	-	118,79	22,31	246,11	197,06	-	-	717,46	3 513,86	542
730,81	-	0,01	20,81	190,38	190,38	-	-	519,61	2 518,12	543
950,59	-	106,78	80,48	86,85	79,47	-	478,35	198,13	3 494,50	544
903,00	-	25,38	4,32	356,76	352,89	-	-	516,55	3 384,12	545
1 302,96	9,09	85,73	106,00	239,23	235,34	-	133,49	729,42	4 481,81	546
59,53	0,07	0,29	0,48	39,38	38,79	-	19,32	-	1 088,84	547
1 243,42	9,01	85,44	105,53	199,84	196,55	-	114,18	729,42	3 392,97	548
1 080,39	8,12	85,31	90,41	171,75	169,24	-	69,35	655,45	3 341,30	549
1 650,46	12,14	77,36	130,66	262,76	257,96	-	210,44	957,10	3 506,44	550
2 391,35	-	231,11	429,34	522,32	505,88	-	700,17	508,40	4 024,90	551
1 455,90	-	48,40	63,51	362,26	362,07	-	-	981,72	4 530,52	552
2 293,30	-	207,88	416,08	276,24	268,42	-	789,16	603,94	5 605,16	553
845,49	-	41,91	42,60	128,83	126,00	-	-	632,15	2 444,79	554
818,80	-	147,97	130,01	187,89	182,44	-	-	352,93	3 184,04	555
793,87	-	155,10	144,69	77,41	71,68	-	-	416,67	2 534,87	556
1 040,09	-	21,93	62,16	322,57	322,57	-	-	633,43	3 930,89	557
2 876,86	-	137,91	71,78	50,57	50,57	-	-	2 616,60	4 632,27	558
1 264,40	-	50,47	13,83	131,02	130,11	-	-	1 069,09	3 351,11	559
1 310,72	-	90,36	102,83	179,86	179,86	-	-	937,68	3 447,78	560
297,07	56,42	53,14	2,28	114,13	114,13	-	-	71,10	2 057,56	561
702,42	-	49,16	12,87	21,27	21,03	-	-	619,13	3 088,81	562
892,54	-	128,86	170,00	110,76	96,57	-	-	482,92	2 704,69	563
735,11	-	44,05	50,60	113,76	112,64	-	10,71	515,99	2 552,16	564
2 172,29	-	19,43	119,56	381,20	381,11	-	421,82	1 230,27	4 204,03	565
1 821,29	11,13	172,04	134,70	240,21	233,38	-	178,65	1 084,56	4 856,85	566
192,08	0,26	2,32	-	68,19	66,40	-	-	121,31	1 170,36	567
1 629,21	10,87	169,72	134,70	172,02	166,99	-	178,65	963,25	3 686,49	568
1 610,00	1,60	221,55	148,31	149,73	142,47	-	292,99	795,80	3 595,53	569
1 652,21	24,29	99,29	116,64	199,09	197,06	-	21,82	1 191,08	3 819,55	570
1 779,80	-	65,26	91,40	332,75	332,75	-	-	1 290,40	3 530,06	571
1 196,75	-	1,57	104,93	305,07	276,51	-	-	785,18	3 784,19	572
2 233,61	7,70	230,96	4,34	141,80	133,03	-	1 433,36	415,46	4 303,26	573
965,27	-	250,84	267,06	91,60	81,83	-	29,02	326,76	2 827,94	574
1 695,52	-	248,23	301,96	270,08	261,00	-	-	875,24	3 444,82	575
1 742,60	3,87	91,40	101,68	95,46	84,97	-	-	1 450,19	3 552,90	576
2 248,77	-	47,49	160,56	108,54	108,54	-	-	1 932,17	3 901,08	577
894,03	-	193,68	43,68	125,89	125,86	-	530,77	-	2 781,70	578
1 226,80	-	42,55	8,80	57,81	57,81	-	-	1 117,65	3 254,07	579
2 290,64	-	1 014,19	699,79	315,74	307,66	-	-	260,92	4 591,41	580
1 231,35	-	502,33	277,77	73,55	73,55	-	-	377,70	2 934,08	581
2 065,91	-	109,62	154,71	54,71	54,71	-	-	1 746,87	3 885,81	582
2 112,04	-	371,15	165,68	218,59	210,64	-	-	1 356,63	4 684,65	583
1 146,21	-	51,25	64,73	274,74	260,90	-	-	755,49	2 925,53	584
1 815,74	5,10	209,70	144,93	202,71	190,84	-	96,90	1 156,39	5 759,89	585
310,02	0,09	0,20	-	56,97	47,80	-	-	252,76	1 399,24	586
1 505,72	5,01	209,50	144,93	145,74	143,03	-	96,90	903,64	4 360,65	587

und Umlagen, Schuldendiensthilfen.- 4) Ohne bzw. abzüglich Steuerbeteiligungen.

Lfd. Nr.	Gemeinden und Gemeindeverbände	Einwohner am 30.6. des Berichtsjahres	Ausgaben des Verwaltungshaushalts						
			zusammen 4)	Personal- ausgaben	Laufender Sach- aufwand	Zins- ausgaben	Laufende Übertragungen 3) an		Sonstige Ausgaben des Verwal- tungs- haushalts
							öffent- lichen Bereich	andere Bereiche	
1	2	3	4	5	6	7	8		
588	3000 und mehr Einwohnern	91 535	2 926,25	461,01	470,93	3,36	916,97	224,19	849,78
589	1000 b.u.3000 Einwohnern	4 904	1 565,38	263,45	263,97	1,22	659,59	121,07	256,08
Einzelergebnisse der Gemeinden mit 3000 und mehr Einwohnern									
590	Dingolfing, St.	19 901	6 166,29	568,30	935,64	-	2 242,64	383,71	2 036,01
591	Eichendorf, M.	6 593	2 021,18	363,60	462,25	3,39	491,07	237,63	463,24
592	Frontenhausen, M.	4 669	2 045,66	463,93	225,81	1,41	612,96	142,01	599,55
593	Landau a.d.Isar, St.	13 618	2 285,67	465,84	402,53	9,01	510,02	257,66	640,62
594	Loiching	3 583	1 964,31	429,47	301,68	1,57	730,29	8,03	493,27
595	*Mamming	3 190	1 984,09	72,69	216,78	14,83	773,25	288,12	618,42
596	Marklkofen	3 703	2 578,78	801,85	276,61	5,85	889,15	85,04	520,29
597	Mengkofen	6 051	1 785,85	369,11	283,49	0,04	462,64	103,74	566,83
598	Moosthenning	4 914	2 093,05	477,84	361,39	-	610,21	121,06	522,55
599	Pilsting, M.	6 595	1 923,16	334,50	359,14	7,24	495,25	368,64	358,40
600	Reisbach, M.	7 767	1 707,62	607,70	295,60	-	469,88	9,79	324,66
601	Simbach, M.	3 986	1 863,42	353,58	329,47	6,15	468,53	257,29	448,40
602	Waltersdorf, M.	6 965	1 974,68	333,80	378,71	1,29	474,06	162,01	624,80
Reg.Bez. Oberpfalz									
603	Bezirksverwaltung	1 109 685	439,86	17,60	4,89	0,02	30,65	358,59	28,11
604	Kreisfreie Städte	236 727	3 989,24	1 263,32	617,78	12,43	422,84	1 039,41	633,47
605	Amberg	42 029	3 232,48	894,30	602,14	6,49	477,08	700,60	551,87
606	Regensburg	152 227	4 427,44	1 483,44	663,50	9,06	419,62	1 116,91	734,91
607	Weiden i.d.OPf.	42 471	3 167,49	839,51	469,39	30,38	380,71	1 096,89	350,62
608	Landkreise und ihre Gemeinden	872 958	3 075,11	577,73	542,62	15,25	845,19	490,95	603,37
609	Kreisverwaltungen	872 958	935,04	172,56	151,28	1,73	291,20	223,26	95,01
610	Kreisangehörige Gemeinden	872 958	2 140,07	405,17	391,35	13,52	553,98	267,69	508,36
611	Reg.Bez. Oberpfalz zusammen	1 109 685	3 709,98	741,59	563,55	14,67	785,73	966,54	637,90
612	Lkr.Amberg-Sulzbach	103 193	3 128,99	634,79	518,16	27,70	840,91	548,42	559,02
613	Kreisverwaltung	103 193	1 022,96	190,44	144,07	0,61	298,34	264,37	125,13
614	Kreisangehörige Gemeinden davon mit:	103 193	2 106,03	444,35	374,09	27,09	542,57	284,05	433,89
615	3000 und mehr Einwohnern	70 355	2 173,03	479,27	382,52	29,95	517,40	312,60	451,30
616	1000 b.u.3000 Einwohnern	31 935	1 951,05	375,51	356,64	21,10	594,67	215,11	388,02
617	unter 1000 Einwohnern	903	2 367,07	158,17	333,94	16,14	661,11	498,43	699,28
Einzelergebnisse der Gemeinden mit 3000 und mehr Einwohnern									
618	Auerbach i.d.OPf., St.	8 805	2 192,33	559,83	431,75	66,86	507,74	358,81	267,35
619	Freudenberg	4 162	1 911,68	350,96	355,26	29,33	440,80	252,49	482,85
620	*Hahnbach, M.	4 913	1 963,70	172,69	222,11	20,71	676,89	305,22	566,08
621	Hirschau, St.	5 632	2 597,62	767,13	601,20	29,12	534,95	292,21	373,01
622	Kümmersbruck	9 868	1 700,75	344,07	333,29	4,94	514,91	301,86	201,68
623	Poppenricht	3 366	1 906,90	411,24	268,14	32,54	450,20	291,24	453,53
624	Schnaittenbach, St.	4 214	2 146,48	589,26	371,07	54,72	483,36	202,49	445,58
625	Sulzbach-Rosenberg, St.	19 464	2 294,32	546,03	316,45	33,27	491,54	330,73	576,31
626	Ursensollen	3 721	1 952,31	357,65	426,73	17,35	539,42	270,11	341,07
627	Vilseck, St.	6 210	2 766,23	473,28	588,17	4,75	571,66	383,67	744,71
628	Lkr.Cham	128 041	2 799,94	592,87	567,38	16,79	796,11	397,35	429,43
629	Kreisverwaltung	128 041	792,04	184,99	160,83	3,47	254,14	188,60	-
630	Kreisangehörige Gemeinden davon mit:	128 041	2 007,90	407,88	406,55	13,32	541,97	208,75	429,43
631	3000 und mehr Einwohnern	70 482	2 117,97	437,91	438,58	17,24	505,19	265,10	453,95
632	1000 b.u.3000 Einwohnern	54 696	1 883,24	377,26	372,27	8,46	580,44	142,08	402,73
633	unter 1000 Einwohnern	2 863	1 679,52	253,60	272,85	9,32	712,44	95,31	336,00
Einzelergebnisse der Gemeinden mit 3000 und mehr Einwohnern									

1) Ohne Verwaltungsgemeinschaften.- 2) Einschl. haushaltstechnischer Verrechnungen.- 3) Erstattungen, Zuweisungen u. Zuschüsse für lfd. Zwecke, allgem. Zuweisungen
*) Mitglied einer Verwaltungsgemeinschaft.

der Gemeinden 1) und Gemeindeverbände 2)
EUR je Einwohner -

Ausgaben des Vermögenshaushalts										Lfd. Nr.
zusammen	Sachinvestitionen			Investitionszuweis. u. Darlehen an		Tilgungen an		Sonstige Ausgaben des Vermögenshaushalts	(Verwaltungs- und Vermögenshaushalt zusammen) 4)	
	insgesamt	darunter:		öffentlicher Bereich	andere Bereiche	öffentlicher Bereich	andere Bereiche			
9	10	11	12	13	14	15	16	17	18	
1 665,19	1 189,39	753,08	376,07	0,83	31,80	1,06	39,02	403,10	4 591,44	588
969,20	884,33	538,69	305,02	8,15	11,90	-	22,05	42,77	2 534,59	589
2 869,38	1 763,29	964,16	742,75	0,45	114,22	-	-	991,42	9 035,67	590
2 415,44	1 851,03	1 338,28	383,53	-	0,68	-	10,00	553,73	4 436,62	591
1 787,22	786,16	663,63	56,01	-	1,73	-	38,87	960,47	3 832,88	592
944,04	860,70	557,04	199,47	-	16,55	-	59,22	7,57	3 229,70	593
832,68	771,48	463,08	287,83	-	14,46	26,78	19,96	-	2 796,99	594
1 910,21	1 788,26	650,02	1 109,35	20,38	-	-	101,57	-	3 894,30	595
901,91	733,65	672,17	55,85	-	5,40	-	78,94	83,92	3 480,69	596
1 668,91	1 667,26	989,13	653,04	-	0,48	-	1,17	-	3 454,76	597
1 602,00	999,45	844,00	105,71	-	7,55	-	-	595,00	3 695,05	598
1 829,06	1 229,18	875,51	300,92	-	6,97	-	250,23	342,69	3 752,22	599
665,56	542,36	287,01	196,36	-	23,59	-	-	99,61	2 373,18	600
727,60	668,35	509,18	101,56	0,39	-	0,26	43,35	15,25	2 591,02	601
1 101,83	720,12	552,91	139,65	-	8,42	-	-	373,30	3 076,51	602
27,30	1,87	1,34	-	0,63	1,09	-	0,12	23,59	467,16	603
1 194,31	608,90	464,19	70,81	7,88	145,82	0,27	128,45	302,98	5 183,55	604
1 011,32	654,08	507,32	91,86	34,51	74,41	-	91,28	157,04	4 243,81	605
1 216,30	663,50	504,23	80,37	2,73	33,01	-	134,38	382,69	5 643,75	606
1 296,53	368,50	277,95	15,70	-	620,83	1,52	144,00	161,68	4 464,03	607
1 341,45	858,88	679,58	104,11	11,96	44,08	0,13	106,35	320,04	4 416,56	608
180,71	111,67	91,24	8,29	4,10	10,12	0,01	14,58	40,23	1 115,75	609
1 160,74	747,21	588,35	95,82	7,86	33,96	0,13	91,77	279,81	3 300,81	610
1 337,36	807,42	634,98	97,00	11,72	66,87	0,16	111,18	339,99	5 047,34	611
1 281,76	843,56	657,93	108,50	6,80	57,61	0,29	161,25	212,24	4 410,75	612
154,95	124,81	117,61	0,62	1,61	9,85	0,03	12,49	6,17	1 177,91	613
1 126,81	718,76	540,32	107,88	5,19	47,76	0,27	148,76	206,07	3 232,84	614
938,32	726,65	548,63	112,64	3,31	21,68	0,35	130,51	55,82	3 111,36	615
1 545,39	702,37	532,70	95,05	9,47	106,01	0,08	189,75	537,71	3 496,44	616
1 008,86	683,17	162,54	190,99	-	19,46	-	121,93	184,30	3 375,93	617
944,60	796,59	710,44	6,76	-	58,25	0,06	89,64	0,06	3 136,93	618
1 030,84	773,93	632,23	81,94	5,48	2,27	-	80,99	168,18	2 942,53	619
1 294,89	1 019,66	785,22	95,13	-	29,45	-	227,37	18,40	3 258,59	620
1 137,77	802,72	709,35	1,59	-	2,00	-	312,38	20,67	3 735,39	621
803,17	603,07	363,60	214,67	21,32	2,23	-	41,23	135,33	2 503,92	622
658,56	551,03	242,11	261,60	-	0,18	0,58	105,45	1,32	2 565,46	623
739,55	549,83	437,98	18,23	-	8,10	-	179,24	2,38	2 886,03	624
755,80	568,14	366,95	152,29	-	37,03	0,11	144,95	5,56	3 050,12	625
1 347,78	847,43	652,73	181,80	-	-	-	80,62	419,72	3 300,09	626
1 232,48	1 131,04	972,55	53,34	-	11,16	3,24	87,05	-	3 998,71	627
1 182,57	712,19	572,34	74,31	5,73	16,08	0,04	197,61	250,92	3 982,50	628
125,25	97,26	92,16	0,06	4,08	0,63	-	11,57	11,71	917,29	629
1 057,31	614,93	480,18	74,25	1,65	15,45	0,04	186,04	239,20	3 065,21	630
877,62	461,54	349,28	50,89	2,55	22,61	0,04	270,29	120,59	2 995,59	631
1 272,65	796,40	637,80	97,96	0,45	6,96	0,05	84,27	384,52	3 155,89	632
1 367,23	924,06	691,54	196,15	2,33	1,36	-	56,33	383,15	3 046,75	633

und Umlagen, Schuldendiensthilfen.- 4) Ohne bzw. abzüglich Steuerbeteiligungen.

noch: Tab. 2.11 Ausgabe- und Einnahmearten Einnahmearten
- Beträge in

Lfd. Nr.	Gemeinden und Gemeindeverbände	Einnahmen des Verwaltungshaushalts								
		zusammen	Steuern 4) (netto), u. steuer-ähnliche Einnahmen	Ge- bühren, zweck- gebundene Abgaben	Einnahmen aus wirtsch. Tätig- keit	Zins- einnahmen	laufd. Übertragungen 3)			sonstige Einnahmen des Verwal- tungs- haushalts
							ins- gesamt	darunter von		
								Bund und Land	Gemeinden/ Gv, Zweck- verbänden u.ä	
19	20	21	22	23	24	25	26	27		
588	3000 und mehr Einwohnern	2 922,66	1 985,11	158,08	130,33	26,87	481,93	379,51	21,81	140,32
589	1000 b.u.3000 Einwohnern	1 590,86	1 077,11	71,05	76,59	0,97	326,12	321,79	0,51	39,03
Einzelergebnisse der Gemeinden mit 3000 und mehr Einwohnern										
590	Dingolfing, St.	6 155,06	4 626,36	288,12	378,84	121,72	450,85	257,87	53,58	289,16
591	Eichendorf, M.	1 981,69	1 028,80	202,99	41,65	- 0,63	513,49	490,77	-	195,39
592	Frontenhausen, M.	2 053,21	985,44	110,93	155,86	-	618,52	530,01	2,31	182,46
593	Landau a.d.Isar, St.	2 286,87	1 490,31	81,60	74,22	0,07	502,38	327,98	8,70	138,28
594	Loiching	1 983,10	1 393,87	148,69	122,70	0,00	233,59	225,82	0,56	84,25
595	*Mamming	1 984,71	1 560,79	7,84	61,41	0,01	344,26	342,14	1,08	10,40
596	Marklkofen	2 588,96	1 623,03	61,80	89,25	-	533,88	320,29	134,24	281,00
597	Mengkofen	1 811,49	1 121,96	109,56	33,90	0,00	509,18	487,12	14,62	36,89
598	Moosthenning	2 078,68	1 485,75	124,74	55,78	0,01	398,53	277,97	5,87	13,88
599	Pilsting, M.	1 920,34	1 056,92	192,08	39,06	0,00	555,50	459,71	1,50	76,77
600	Reisbach, M.	1 693,64	1 023,84	58,72	39,75	-	531,61	500,67	18,28	39,72
601	Simbach, M.	1 871,43	1 095,96	187,20	32,70	0,10	506,29	482,88	7,30	49,19
602	Wallersdorf, M.	1 975,74	1 233,99	177,61	33,85	5,77	468,70	457,24	-	55,82
Reg.Bez. Oberpfalz										
603	Bezirksverwaltung	444,90	-	0,20	0,70	0,00	443,56	157,52	222,10	0,44
604	Kreisfreie Städte	3 984,41	1 811,60	351,53	199,09	7,29	1 422,05	864,99	191,38	192,85
605	Amberg	3 239,17	1 441,95	335,16	103,70	3,92	1 117,55	951,67	72,11	236,89
606	Regensburg	4 405,68	2 049,19	389,24	253,71	10,25	1 486,26	792,25	233,26	217,02
607	Weiden i.d.OPf.	3 211,93	1 325,77	232,56	97,72	0,01	1 493,23	1 039,92	159,27	62,64
608	Landkreise und ihre Gemeinden	3 083,29	1 146,09	252,88	79,68	1,65	1 484,19	865,87	503,04	118,81
609	Kreisverwaltungen	941,54	0,07	44,42	9,15	0,65	878,15	370,89	479,95	9,11
610	Kreisangehörige Gemeinden	2 141,75	1 146,02	208,47	70,52	1,00	606,04	494,98	23,09	109,70
611	Reg.Bez. Oberpfalz zusammen	3 720,42	1 288,06	274,12	105,85	2,85	1 914,50	1 023,20	658,65	135,04
612	Lkr.Amberg-Sulzbach	3 117,87	1 018,19	300,82	63,51	0,78	1 582,16	913,62	514,93	152,42
613	Kreisverwaltung	1 021,49	0,11	62,74	12,23	0,72	915,34	369,85	499,72	30,35
614	Kreisangehörige Gemeinden davon mit:	2 096,39	1 018,08	238,08	51,28	0,06	666,82	543,77	15,21	122,07
615	3000 und mehr Einwohnern	2 170,51	1 065,66	250,47	47,81	0,04	663,10	508,97	18,46	143,42
616	1000 b.u.3000 Einwohnern	1 925,24	908,59	214,40	53,32	0,10	672,12	616,39	8,48	76,71
617	unter 1000 Einwohnern	2 374,33	1 182,90	109,90	249,44	0,60	769,35	687,03	-	62,14
Einzelergebnisse der Gemeinden mit 3000 und mehr Einwohnern										
618	Auerbach i.d.OPf., St.	2 196,60	1 080,26	290,45	58,87	0,05	622,72	421,26	3,85	144,26
619	Freudenberg	1 896,72	957,49	264,59	30,21	0,00	572,37	546,71	-	72,05
620	*Hahnbach, M.	1 966,39	1 083,94	173,59	39,75	0,29	566,31	499,90	19,52	102,51
621	Hirschau, St.	2 550,24	1 296,23	518,21	44,72	0,00	503,27	260,87	72,77	187,81
622	Kümmersbruck	1 717,09	889,35	165,69	37,22	-	542,29	512,77	5,29	82,55
623	Poppenricht	1 912,95	863,12	210,98	28,37	0,00	688,95	651,49	9,12	121,53
624	Schnaittenbach, St.	2 139,34	1 063,25	278,55	79,39	0,00	534,56	434,52	10,02	183,60
625	Sulzbach-Rosenberg, St.	2 286,45	1 188,48	198,32	47,28	0,04	687,60	432,03	12,49	164,72
626	Ursensollen	1 986,48	1 210,51	128,36	78,60	0,00	521,01	397,76	86,13	48,00
627	Vilseck, St.	2 762,25	813,75	376,07	42,27	-	1 276,23	1 115,20	11,33	253,93
628	Lkr.Cham	2 925,77	1 067,19	220,44	84,53	1,85	1 441,14	863,85	492,93	110,62
629	Kreisverwaltung	874,17	-	5,57	7,08	0,43	859,01	373,13	465,03	2,08
630	Kreisangehörige Gemeinden davon mit:	2 051,60	1 067,19	214,87	77,45	1,42	582,13	490,72	27,91	108,54
631	3000 und mehr Einwohnern	2 167,13	1 177,05	205,63	100,92	2,53	549,04	435,61	21,58	131,96
632	1000 b.u.3000 Einwohnern	1 925,17	944,80	229,42	49,46	0,06	619,52	554,34	35,53	81,91
633	unter 1000 Einwohnern	1 622,81	700,84	164,30	34,46	0,00	682,33	631,87	38,00	40,88
Einzelergebnisse der Gemeinden mit 3000 und mehr Einwohnern										

1) Ohne Verwaltungsgemeinschaften.- 2) Einschl. haushaltstechnischer Verrechnungen.- 3) Erstattungen, Zuweisungen u. Zuschüsse für lfd. Zwecke, allgem. Zuweisungen

*) Mitglied einer Verwaltungsgemeinschaft.

der Gemeinden 1) und Gemeindeverbände 2)
EUR je Einwohner -

Einnahmen des Vermögenshaushalts									Brutto-Einnahmen (Verwaltungs- und Vermögens- haushalt zusammen) 4)	Lfd. Nr.
zusammen	Darlehens- rück- flüsse	Ver- äußerung von Vermögen	Beiträge und ähnliche Entgelte	Zuweisungen u. Zuschüsse für Investitionen		Schuldenaufnahmen		sonstige Einnahmen des Vermögens- haushalts		
				ins- gesamt	dar.: von Bund und Land	öffent- licher Bereich	Kredit- marktmittel Inn. Darl.			
28	29	30	31	32	33	34	35	36	37	
1 544,44	4,67	218,21	151,75	150,07	147,22	-	85,70		4 467,09	588
783,03	11,22	47,01	17,79	64,89	64,89	-	305,87		2 373,89	589
2 330,23	21,30	306,02	132,94	11,67	8,89	-	-	1 858,30	8 485,29	590
2 400,02	-	241,05	213,49	332,23	331,85	-	303,35	1 309,90	4 381,71	591
1 655,80	-	-	21,15	361,45	361,45	-	-	1 273,20	3 709,01	592
1 004,03	0,18	141,96	48,88	169,31	157,54	-	89,95	553,75	3 290,89	593
842,30	-	145,21	56,74	97,09	97,09	-	-	543,27	2 825,41	594
1 563,49	-	259,49	91,28	34,48	34,48	-	501,57	676,67	3 548,20	595
946,76	-	137,13	127,00	204,65	204,65	-	221,44	256,54	3 535,73	596
1 594,23	-	113,86	323,48	312,68	312,68	-	-	844,22	3 405,72	597
1 604,56	-	449,81	402,88	229,09	229,09	-	-	522,78	3 683,25	598
1 829,09	0,12	399,09	217,49	78,09	77,63	-	333,59	800,72	3 749,43	599
597,85	-	156,38	65,39	56,09	56,09	-	-	319,99	2 291,49	600
1 088,68	-	269,75	165,92	230,99	221,04	-	-	422,03	2 960,12	601
1 102,67	0,09	98,20	225,01	174,56	174,56	-	-	604,81	3 078,41	602
28,36	-	0,02	-	0,23	0,23	-	-	28,11	473,26	603
1 213,73	10,06	81,95	36,22	142,35	136,61	-	169,65	773,50	5 198,13	604
844,26	3,88	96,22	35,07	156,86	156,14	-	47,03	505,21	4 083,43	605
1 319,58	12,58	95,47	44,89	140,05	131,51	-	83,33	943,27	5 725,27	606
1 199,93	7,16	19,38	6,25	136,22	135,59	-	600,41	430,50	4 411,85	607
1 328,05	3,06	98,27	72,49	275,04	259,18	-	108,67	770,53	4 411,34	608
176,44	2,33	0,94	-	42,42	41,65	-	29,35	101,40	1 117,98	609
1 151,61	0,73	97,32	72,49	232,62	217,53	-	79,32	669,13	3 293,36	610
1 332,02	4,55	94,81	64,75	246,96	233,26	-	121,68	799,27	5 052,44	611
1 314,43	0,92	118,13	79,70	244,89	239,37	-	170,76	700,04	4 432,31	612
159,62	-	0,36	-	44,18	43,98	-	18,15	96,93	1 181,10	613
1 154,82	0,92	117,77	79,70	200,72	195,38	-	152,61	603,11	3 251,20	614
983,64	1,31	84,28	57,21	157,31	152,00	-	132,83	550,71	3 154,15	615
1 536,05	0,08	192,81	131,49	294,96	289,42	-	200,50	716,21	3 461,28	616
1 008,86	-	72,96	-	249,86	249,86	-	-	686,03	3 383,18	617
792,95	-	52,30	48,02	80,41	80,41	-	454,29	157,93	2 989,55	618
1 250,17	-	293,45	210,76	189,11	189,11	-	-	556,86	3 146,89	619
1 281,05	-	62,46	85,95	411,47	404,97	-	46,00	675,17	3 247,45	620
1 096,42	-	5,46	44,96	92,70	90,09	-	432,65	520,65	3 646,65	621
739,82	1,01	32,88	6,64	118,26	118,26	-	-	581,03	2 456,92	622
647,44	-	4,51	1,12	71,86	71,86	-	-	569,94	2 560,39	623
718,93	-	59,08	59,50	62,83	62,17	-	237,30	300,22	2 858,27	624
993,35	4,17	100,29	63,04	92,71	77,64	-	9,37	723,77	3 279,80	625
994,84	-	152,57	16,29	311,56	303,30	-	-	514,42	2 981,32	626
1 449,99	0,16	129,10	71,16	385,04	385,04	-	241,55	622,98	4 212,24	627
1 087,39	0,07	103,17	92,47	251,68	233,39	-	107,04	532,96	4 013,16	628
50,00	0,05	0,29	-	49,65	48,37	-	-	-	924,17	629
1 037,39	0,02	102,88	92,47	202,02	185,02	-	107,04	532,96	3 088,99	630
888,20	0,03	76,83	38,62	181,59	173,12	-	155,53	435,60	3 055,33	631
1 200,74	-	141,77	165,93	217,44	188,93	-	36,63	638,98	3 125,91	632
1 589,26	-	0,92	14,91	410,62	403,39	-	258,47	904,35	3 212,07	633

und Umlagen, Schuldendiensthilfen.- 4) Ohne bzw. abzüglich Steuerbeteiligungen.

Lfd. Nr.	Gemeinden und Gemeindeverbände	Einwohner am 30.6. des Berichtsjahres	Ausgaben des Verwaltungshaushalts						
			zusammen 4)	Personal- ausgaben	Laufender Sach- aufwand	Zins- ausgaben	Laufende Übertragungen 3) an		Sonstige Ausgaben des Verwal- tungshaus- halts
							öffent- lichen Bereich	andere Bereiche	
1	2	3	4	5	6	7	8		
634	Cham, St.	17 009	2 728,63	554,70	405,41	3,07	616,55	324,16	824,74
635	Eschlkam, M.	3 366	1 749,95	330,46	363,77	2,97	382,84	275,24	394,68
636	*Falkenstein, M.	3 379	1 937,02	282,68	311,64	37,43	574,57	285,26	445,45
637	Furth im Wald, St.	9 114	2 034,42	480,36	448,92	15,14	465,12	196,22	428,67
638	Bad Kötzing, St.	7 478	2 608,28	422,58	626,04	52,02	437,07	373,60	696,97
639	Neukirchen b.Hl.Blut, M.	3 689	1 899,32	427,34	375,73	1,50	513,78	282,68	298,27
640	Röding, St.	12 156	1 566,65	323,83	430,16	28,10	501,64	282,93	-
641	Rötz, St.	3 389	1 979,86	498,90	355,52	13,46	537,13	207,15	367,69
642	Traitsching	4 186	1 610,21	386,97	302,48	7,56	417,56	59,30	436,34
643	Waldmünchen, St.	6 716	1 918,55	446,79	577,73	11,22	420,02	188,58	274,22
644	Lkr.Neumarkt i.d.OPf.	134 113	3 011,17	539,32	574,38	2,96	721,48	443,70	729,33
645	Kreisverwaltung	134 113	858,42	139,86	139,63	0,02	284,94	160,17	133,80
646	Kreisangehörige Gemeinden	134 113	2 152,75	399,46	434,74	2,95	436,54	283,54	595,53
	davon mit:								
647	3000 und mehr Einwohnern	124 109	2 182,56	409,38	449,50	2,42	425,97	291,92	603,36
648	1000 b.u.3000 Einwohnern	10 004	1 782,95	276,31	251,65	9,41	567,67	179,60	498,31
	Einzelergebnisse der Gemeinden mit 3000 und mehr Einwohnern								
649	Berching, St.	8 704	2 307,57	411,55	445,17	10,23	397,18	374,35	669,08
650	Berg b.Neumarkt/OPf.	7 901	1 856,60	294,87	287,04	-	375,74	303,36	595,59
651	Breitenbrunn, M.	3 496	1 708,22	322,58	390,84	10,95	334,75	230,24	418,86
652	Deining	4 786	1 842,07	288,34	334,66	0,71	342,43	330,13	545,80
653	Dietfurt/Altmühl, St.	6 131	1 789,19	599,20	390,30	2,56	395,25	62,21	339,66
654	Freystadt, St.	9 046	1 845,32	313,68	393,11	1,98	361,96	262,32	512,27
655	Lauterhofen, M.	3 711	2 128,41	351,68	387,25	0,04	417,96	260,21	711,27
656	Mühlhausen	5 050	2 148,23	558,55	423,91	2,36	398,96	237,56	526,91
657	Neumarkt i.d.OPf., GKSt.	40 212	2 705,61	391,91	629,99	0,09	458,36	334,91	890,35
658	Parsberg, St.	7 310	1 672,12	466,94	347,28	0,50	482,14	300,40	74,85
659	Postbauer-Heng	7 805	2 199,98	453,28	388,88	3,28	465,94	484,89	403,71
660	Pyrrbaum, M.	5 789	1 916,82	564,47	311,70	6,02	381,73	63,63	589,25
661	*Sengenthal	3 685	1 587,17	462,89	232,09	5,80	706,73	29,77	149,88
662	Seubersdorf i.d.OPf.	5 160	1 732,48	291,01	294,13	3,24	373,00	333,15	437,95
663	Velburg, St.	5 323	2 037,77	481,99	387,97	3,52	382,75	305,17	476,36
664	Lkr.Neustadt a.d.Waldnaab	94 459	3 372,00	537,29	534,93	13,45	955,17	576,64	754,52
665	Kreisverwaltung	94 459	1 001,71	191,52	160,47	0,69	329,71	213,71	105,61
666	Kreisangehörige Gemeinden	94 459	2 370,29	345,77	374,46	12,76	625,46	362,94	648,91
	davon mit:								
667	3000 und mehr Einwohnern	51 627	2 266,88	377,87	380,21	14,69	582,91	347,32	563,88
668	1000 b.u.3000 Einwohnern	41 109	2 523,54	309,08	370,03	10,83	675,96	387,14	770,50
669	unter 1000 Einwohnern	1 723	1 812,58	259,17	308,17	0,86	695,70	253,27	295,41
	Einzelergebnisse der Gemeinden mit 3000 und mehr Einwohnern								
670	Altenstadt/Waldnaab	4 812	2 064,05	382,68	349,55	1,00	575,63	308,43	446,78
671	*Eschenbach i.d.OPf., St.	4 113	2 946,12	442,39	490,00	2,80	1 111,04	231,48	668,40
672	Floß, M.	3 416	2 007,04	505,56	295,05	13,13	407,86	407,36	378,08
673	Grafenwöhr, St.	6 377	2 149,75	394,55	366,40	18,08	553,62	376,04	441,06
674	*Kirchentumbach, M.	3 244	2 003,95	246,89	393,63	3,34	596,16	372,17	391,75
675	Luhe-Wildenau, M.	3 427	2 044,72	237,95	364,83	3,54	470,29	331,58	636,52
676	Neustadt/Waldnaab, St.	5 705	2 004,50	505,69	372,23	13,82	575,82	260,17	276,76
677	*Pressath, St.	4 314	2 408,93	218,44	330,72	38,85	687,39	262,03	871,50
678	Vohenstrauß, St.	7 429	2 335,78	400,43	397,72	3,31	425,80	439,97	668,56
679	*Weiherhammer	3 816	2 523,36	260,56	378,10	19,74	752,30	291,16	821,49
680	Windischeschenbach, St.	4 974	2 432,67	440,61	424,64	42,75	402,14	475,97	646,57
681	Lkr.Regensburg	193 407	2 826,01	529,43	489,70	8,63	830,71	464,59	502,95
682	Kreisverwaltung	193 407	937,79	150,62	134,78	0,84	307,06	237,05	107,43
683	Kreisangehörige Gemeinden	193 407	1 888,22	378,81	354,92	7,78	523,65	227,53	395,52
	davon mit:								
684	3000 und mehr Einwohnern	161 255	1 921,64	405,43	367,97	7,07	504,38	228,21	408,58
685	1000 b.u.3000 Einwohnern	30 396	1 728,72	249,72	280,82	11,69	621,58	228,58	336,33
686	unter 1000 Einwohnern	1 756	1 579,95	168,81	439,08	5,94	597,69	147,03	221,41
	Einzelergebnisse der Gemeinden mit 3000 und mehr Einwohnern								

1) Ohne Verwaltungsgemeinschaften.- 2) Einschl. haushaltstechnischer Verrechnungen.- 3) Erstattungen, Zuweisungen u. Zuschüsse für lfd. Zwecke, allgem. Zuweisungen
*) Mitglied einer Verwaltungsgemeinschaft.

der Gemeinden 1) und Gemeindeverbände 2)
EUR je Einwohner -

Ausgaben des Vermögenshaushalts										(Verwaltungs- und Vermögens- haushalt zusammen) 4)	Lfd. Nr.
zusammen	Sachinvestitionen			Investitions- zuweis. u. Darlehen an		Tilgungen an		Sonstige Ausgaben des Vermögens- haushalts			
	ins- gesamt	darunter:		öffent- lichen Bereich	andere Bereiche	öffent- lichen Bereich	andere Bereiche				
9	10	Bau- maßnahmen	Erwerb von unbewegl. Vermögen					13	14	15	16
555,83	420,11	322,10	23,27	-	14,65	0,15	78,71	42,21	3 284,46	634	
1 017,14	233,83	132,53	16,72	-	- 5,90	-	50,35	738,86	2 767,09	635	
482,93	252,06	184,79	10,25	2,89	0,20	-	212,13	15,65	2 419,95	636	
811,15	311,60	227,58	62,49	-	-	-	233,87	265,68	2 845,57	637	
1 971,46	350,81	266,33	21,13	12,45	-	-	1 522,92	85,27	4 579,74	638	
759,11	445,60	333,05	24,05	-	0,68	-	61,29	251,54	2 658,42	639	
792,97	673,54	457,46	172,60	1,41	33,77	-	84,25	0,01	2 359,62	640	
1 041,46	940,30	801,78	21,95	-	8,65	-	79,54	12,97	3 021,32	641	
784,07	562,26	512,80	12,25	-	97,20	-	94,86	29,76	2 394,28	642	
887,43	433,39	349,82	8,99	8,93	76,63	-	206,81	161,66	2 805,97	643	
1 625,10	1 070,53	918,20	86,36	24,20	80,56	-	27,34	422,47	4 636,27	644	
198,81	150,45	132,60	2,42	12,82	31,25	-	1,82	2,47	1 057,23	645	
1 426,29	920,08	785,60	83,95	11,39	49,31	-	25,52	419,99	3 579,04	646	
1 406,55	929,71	794,16	88,61	7,06	49,99	-	16,84	402,96	3 589,11	647	
1 671,18	800,66	679,34	26,14	65,11	40,89	-	133,16	631,36	3 454,13	648	
1 229,40	924,33	759,30	103,23	-	250,72	-	52,48	1,87	3 536,97	649	
1 982,04	930,97	838,98	30,26	0,14	10,95	-	-	1 039,97	3 838,64	650	
646,59	332,78	287,96	19,11	-	-	-	90,97	222,83	2 354,81	651	
1 668,33	1 496,91	1 157,95	244,61	-	43,92	-	9,39	118,10	3 510,40	652	
1 134,38	560,82	391,13	160,29	-	7,13	-	37,13	529,31	2 923,57	653	
2 314,30	1 446,08	1 202,82	206,51	-	54,02	-	2,00	812,20	4 159,62	654	
2 410,93	858,99	793,32	30,54	-	288,63	-	-	1 263,32	4 539,34	655	
1 875,38	1 373,18	1 233,06	72,39	-	21,01	-	7,66	473,54	4 023,62	656	
951,21	627,42	541,87	45,80	-	13,56	-	10,19	300,03	3 656,82	657	
1 680,61	1 666,01	1 446,20	142,80	8,12	6,48	-	-	-	3 352,72	658	
738,95	431,68	354,79	57,07	54,39	107,60	-	34,94	110,34	2 938,93	659	
1 676,84	1 244,20	1 139,85	18,58	5,09	7,20	-	9,18	411,17	3 593,66	660	
3 130,10	1 391,92	939,54	442,80	98,03	13,95	-	-	1 626,19	4 717,26	661	
1 315,48	1 005,57	958,55	17,70	-	26,46	-	-	283,44	3 047,96	662	
1 375,02	1 261,76	1 162,78	24,53	-	66,29	-	46,97	-	3 412,78	663	
1 644,33	877,17	719,04	87,30	15,20	39,14	0,53	85,32	626,98	5 016,33	664	
167,47	117,95	100,37	0,01	1,65	8,85	0,03	11,35	27,64	1 169,18	665	
1 476,86	759,21	618,66	87,29	13,55	30,29	0,50	73,97	599,34	3 847,16	666	
1 024,25	657,54	525,27	84,03	15,22	20,92	0,92	79,07	250,58	3 291,13	667	
2 048,26	886,65	747,08	81,53	11,89	35,78	-	69,55	1 044,39	4 571,80	668	
1 405,84	765,15	353,03	322,62	3,14	180,05	-	26,63	430,87	3 218,41	669	
478,15	416,88	366,16	38,49	6,60	10,56	-	7,72	36,38	2 542,20	670	
2 200,00	979,42	888,36	31,27	138,22	6,93	0,93	11,20	1 063,30	5 146,11	671	
736,09	506,73	406,56	65,32	-	10,82	-	31,32	187,21	2 743,13	672	
746,42	387,52	245,60	44,77	-	25,75	-	254,34	78,82	2 896,17	673	
638,43	565,54	498,40	10,06	-	2,54	-	31,76	38,59	2 642,37	674	
1 084,07	1 034,75	978,89	10,19	-	8,62	-	40,70	-	3 128,79	675	
639,15	465,85	409,39	44,63	8,45	6,84	1,34	72,56	84,11	2 643,65	676	
1 698,44	1 271,77	666,03	528,17	4,45	13,43	-	60,06	348,74	4 107,38	677	
837,89	436,13	284,59	101,99	-	77,87	-	22,15	301,74	3 173,67	678	
1 004,33	258,37	200,53	2,17	12,35	-	9,40	147,31	576,90	3 527,69	679	
1 495,40	1 198,11	1 143,49	29,94	14,24	17,37	-	126,22	139,46	3 928,08	680	
979,52	764,51	550,36	152,30	10,19	41,77	0,04	55,91	107,11	3 805,53	681	
141,34	90,94	50,42	33,54	1,89	12,33	-	8,38	27,80	1 079,13	682	
838,19	673,57	499,94	118,76	8,30	29,43	0,04	47,53	79,32	2 726,40	683	
802,93	658,00	486,61	114,75	4,27	30,62	0,05	47,33	62,65	2 724,57	684	
1 012,65	739,20	583,90	110,85	27,98	24,40	-	50,64	170,43	2 741,37	685	
1 056,20	967,44	270,95	623,69	36,68	7,12	-	11,97	33,00	2 636,15	686	

und Umlagen, Schuldendiensthilfen.- 4) Ohne bzw. abzüglich Steuerbeteiligungen.

noch: Tab. 2.11 Ausgabe- und Einnahmearten Einnahmearten
- Beträge in

Lfd. Nr.	Gemeinden und Gemeindeverbände	Einnahmen des Verwaltungshaushalts								
		zusammen	Steuern 4) (netto), u. steuer- ähnliche Einnahmen	Ge- bühren, zweck- gebundene Abgaben	Einnahmen aus wirtsch. Tätig- keit	Zins- einnahmen	laufd. Übertragungen 3)			sonstige Einnahmen des Verwal- tungs- haushalts
							ins- gesamt	darunter von		
								Bund und Land	Gemeinden/ Gv, Zweck- verbänden u.ä	
19	20	21	22	23	24	25	26	27		
634	Cham, St.	2 701,24	1 642,62	232,71	134,72	0,30	426,10	231,93	12,35	264,78
635	Eschlkam, M.	1 746,39	715,51	144,76	26,98	-	836,75	692,94	50,91	22,40
636	*Falkenstein, M.	1 902,03	979,38	165,63	54,60	-	628,88	529,16	15,04	73,55
637	Furth im Wald, St.	2 019,43	944,22	288,65	150,75	2,58	495,67	470,40	2,43	137,56
638	Bad Kötzing, St.	2 618,97	1 159,53	312,65	193,07	10,82	703,03	491,32	30,43	239,86
639	Neukirchen b.Hl.Blut, M.	1 905,83	706,91	311,48	79,00	-	741,05	568,67	4,34	67,38
640	Roding, St.	1 911,49	1 408,42	38,75	62,51	5,57	379,75	318,38	32,64	16,50
641	Rötzing, St.	1 997,84	994,59	283,07	94,53	0,33	565,79	497,48	34,42	59,52
642	Traitsching	1 608,46	806,54	133,75	32,94	0,00	591,62	574,93	13,25	43,61
643	Waldmünchen, St.	1 895,93	826,67	205,51	32,60	0,00	742,95	687,25	37,89	88,20
644	Lkr.Neumarkt i.d.OPf.	3 009,15	1 230,77	258,37	83,29	4,57	1 324,79	784,09	456,74	107,38
645	Kreisverwaltung	844,51	-	49,23	10,89	2,91	775,35	317,94	436,23	6,13
646	Kreisangehörige Gemeinden davon mit:	2 164,64	1 230,77	209,14	72,40	1,66	549,43	466,15	20,51	101,24
647	3000 und mehr Einwohnern	2 195,56	1 255,43	212,72	74,85	1,79	544,77	457,04	21,82	106,01
648	1000 b.u.3000 Einwohnern Einzelergebnisse der Gemeinden mit 3000 und mehr Einwohnern	1 781,02	924,77	164,78	42,05	0,01	607,35	579,16	4,30	42,06
649	Berching, St.	2 308,08	1 394,99	145,94	49,03	0,00	538,48	339,82	18,82	179,64
650	Berg b.Neumarkt/OPf.	1 855,53	978,40	206,05	31,89	0,05	563,14	516,58	3,54	76,00
651	Breitenbrunn, M.	1 709,16	818,87	145,45	57,32	0,00	655,91	654,41	0,44	31,60
652	Deining	1 837,15	881,00	146,37	31,31	0,00	681,56	628,64	5,80	96,90
653	Dietfurt/Altmühl, St.	1 795,98	1 058,80	180,34	62,73	0,01	464,63	399,20	18,37	29,47
654	Freystadt, St.	1 833,76	1 005,32	188,63	66,01	-	551,05	534,65	15,33	22,74
655	Lauterhofen, M.	2 050,88	1 424,33	146,09	63,28	1,87	359,25	299,89	23,86	56,06
656	Mühlhausen	2 151,47	1 246,35	242,12	50,30	0,00	515,61	369,72	48,27	97,08
657	Neumarkt i.d.OPf., GKSt.	2 693,36	1 598,78	255,87	126,45	4,27	522,14	432,53	9,18	185,84
658	Parsberg, St.	1 997,21	1 091,03	181,83	58,00	0,01	582,15	507,16	41,10	84,19
659	Postbauer-Heng	2 207,78	1 108,98	266,31	57,07	0,00	703,75	427,70	121,06	71,67
660	Pyraubaum, M.	1 956,33	1 224,54	172,97	44,25	6,31	498,68	466,57	24,40	9,59
661	*Sengenthal	1 533,17	1 051,02	154,72	26,34	1,59	249,89	236,41	8,43	49,62
662	Seubersdorf i.d.OPf.	1 726,89	880,40	135,55	36,31	0,01	645,76	607,94	2,75	28,86
663	Velburg, St.	2 042,84	989,55	328,51	55,34	0,02	613,23	559,00	19,21	56,19
664	Lkr.Neustadt a.d.Waldnaab	3 374,18	1 214,51	275,25	77,82	0,77	1 668,12	958,22	520,35	137,72
665	Kreisverwaltung	997,95	0,19	54,55	4,92	0,00	933,31	402,45	505,57	4,98
666	Kreisangehörige Gemeinden davon mit:	2 376,22	1 214,31	220,69	72,90	0,77	734,82	555,77	14,78	132,74
667	3000 und mehr Einwohnern	2 252,79	1 111,84	200,49	76,07	0,85	724,69	546,59	16,76	138,85
668	1000 b.u.3000 Einwohnern	2 554,86	1 365,07	245,92	69,99	0,70	744,60	563,93	12,79	128,58
669	unter 1000 Einwohnern Einzelergebnisse der Gemeinden mit 3000 und mehr Einwohnern	1 812,67	687,98	224,05	47,16	0,04	804,72	636,22	3,03	48,73
670	Altenstadt/Waldnaab	2 044,93	900,10	250,09	72,17	0,38	598,40	517,90	6,60	223,80
671	*Eschenbach i.d.OPf., St.	2 852,39	1 587,74	292,34	154,77	4,06	638,81	290,53	1,76	174,67
672	Floß, M.	1 983,57	970,09	21,19	48,28	0,00	864,38	616,06	9,22	79,64
673	Grafenwöhr, St.	2 127,30	929,47	34,61	66,97	0,01	1 018,23	898,90	2,50	78,01
674	*Kirchenthumbach, M.	1 882,78	919,05	192,30	33,02	-	663,53	536,40	0,09	74,88
675	Luhe-Wildenaub, M.	2 068,81	1 127,54	207,28	51,50	-	561,80	468,66	1,78	120,70
676	Neustadt/Waldnaab, St.	1 998,43	846,93	172,54	125,87	-	789,36	618,31	30,47	63,72
677	*Pressath, St.	2 415,61	1 393,41	264,81	83,18	0,00	531,93	396,34	3,34	142,28
678	Vohenstrauß, St.	2 335,96	987,97	289,49	59,38	3,36	808,61	518,87	42,16	187,16
679	*Weiherhammer	2 609,80	2 000,76	154,98	50,05	0,03	366,20	287,39	68,76	37,78
680	Windischeschenbach, St.	2 424,33	931,92	291,30	72,16	0,00	840,40	635,37	1,71	288,54
681	Lkr.Regensburg	2 823,83	1 068,98	202,96	70,83	0,60	1 394,35	821,93	477,20	86,11
682	Kreisverwaltung	934,40	0,08	56,89	13,68	0,07	858,25	364,73	455,35	5,44
683	Kreisangehörige Gemeinden davon mit:	1 889,43	1 068,90	146,07	57,15	0,53	536,11	457,19	21,86	80,67
684	3000 und mehr Einwohnern	1 924,83	1 099,69	147,02	59,06	0,63	531,52	444,91	22,49	86,91
685	1000 b.u.3000 Einwohnern	1 721,02	916,35	143,56	48,26	0,04	561,24	519,96	19,34	51,56
686	unter 1000 Einwohnern Einzelergebnisse der Gemeinden mit 3000 und mehr Einwohnern	1 554,02	881,84	102,24	35,48	0,00	522,46	498,04	7,89	12,01

1) Ohne Verwaltungsgemeinschaften.- 2) Einschl. haushaltstechnischer Verrechnungen.- 3) Erstattungen, Zuweisungen u. Zuschüsse für lfd. Zwecke, allgem. Zuweisungen

*) Mitglied einer Verwaltungsgemeinschaft.

der Gemeinden 1) und Gemeindeverbände 2)
EUR je Einwohner -

Einnahmen des Vermögenshaushalts									Brutto-Einnahmen (Verwaltungs- und Vermögens- haushalt zusammen) 4)	Lfd. Nr.
zusammen	Darlehens- rück- flüsse	Ver- äußerung von Vermögen	Beiträge und ähnliche Entgelte	Zuweisungen u. Zuschüsse für Investitionen		Schuldenaufnahmen		sonstige Einnahmen des Vermögens- haushalts		
				ins- gesamt	dar.: von Bund und Land	öffent- licher Bereich	Kredit- markt- mittel Inn. Darl.			
28	29	30	31	32	33	34	35	36	37	
770,29	0,05	40,92	37,28	61,11	56,25	-	-	630,93	3 471,53	634
1 017,14	-	-	9,97	56,08	56,08	-	-	951,09	2 763,52	635
482,93	-	6,33	8,52	63,98	63,10	-	-	404,09	2 384,96	636
703,26	0,15	69,43	11,86	279,29	275,64	-	-	342,52	2 722,69	637
2 247,18	-	16,36	19,90	265,18	262,29	-	1 332,14	613,59	4 866,15	638
762,66	-	12,40	11,43	81,95	75,17	-	271,08	385,80	2 668,48	639
553,49	-	270,23	108,45	174,81	163,61	-	-	-	2 464,99	640
812,12	-	39,52	50,51	327,11	288,14	-	-	394,97	2 809,95	641
787,73	-	67,68	40,46	178,29	178,29	-	-	501,30	2 396,19	642
839,68	-	29,01	10,04	378,74	354,41	-	-	421,88	2 735,61	643
1 605,67	15,50	101,87	96,45	277,57	253,56	-	27,79	1 086,49	4 614,82	644
218,87	13,83	0,78	-	46,56	43,31	-	-	157,70	1 063,38	645
1 386,80	1,67	101,09	96,45	231,01	210,25	-	27,79	928,79	3 551,44	646
1 350,66	1,81	106,38	92,83	221,73	199,35	-	30,03	897,88	3 546,22	647
1 835,15	-	35,44	141,34	346,13	345,57	-	-	1 312,24	3 616,17	648
1 025,78	-	28,09	51,33	336,29	325,95	-	-	610,08	3 333,87	649
2 099,30	-	54,90	35,37	435,38	434,76	-	-	1 573,65	3 954,83	650
878,48	-	50,90	76,17	135,32	135,32	-	-	616,08	2 587,64	651
1 668,42	-	310,69	442,49	406,81	311,02	-	-	508,43	3 505,57	652
1 044,04	-	83,60	74,24	38,43	36,78	-	-	847,77	2 840,02	653
2 312,86	-	0,60	137,84	521,23	514,54	-	-	1 653,18	4 146,62	654
2 351,24	-	273,86	17,64	260,63	260,63	-	2,69	1 796,40	4 402,11	655
1 668,40	-	30,50	22,48	233,17	231,19	-	-	1 382,25	3 819,88	656
965,43	2,40	104,01	21,73	98,40	75,24	-	-	738,88	3 658,79	657
1 433,65	-	248,36	263,39	362,64	299,74	-	496,98	62,28	3 430,86	658
599,33	-	0,61	207,01	35,59	29,18	-	-	356,12	2 807,10	659
1 578,09	22,07	146,69	122,82	185,28	181,65	-	14,45	1 086,79	3 534,42	660
2 455,30	-	370,90	103,46	240,27	240,27	-	-	1 740,68	3 988,47	661
1 372,45	-	62,76	86,89	45,36	45,36	-	-	1 177,44	3 099,33	662
1 378,73	-	118,11	107,93	480,73	352,58	-	-	671,96	3 421,58	663
1 655,96	0,20	86,95	74,70	352,13	327,80	-	50,10	1 091,89	5 030,13	664
145,77	-	0,66	-	41,12	41,12	-	-	103,99	1 143,73	665
1 510,18	0,20	86,29	74,70	311,01	286,68	-	50,10	987,90	3 886,41	666
1 078,22	0,03	103,17	53,11	225,53	211,24	-	47,96	648,41	3 331,01	667
2 055,41	0,42	62,79	89,01	413,46	375,51	-	54,87	1 434,84	4 610,26	668
1 444,73	-	140,90	379,82	427,82	427,82	-	-	496,18	3 257,40	669
562,21	-	0,00	9,83	148,24	147,72	-	-	404,14	2 607,15	670
2 785,57	-	304,00	4,11	653,96	506,05	-	-	1 823,50	5 637,96	671
733,16	-	34,46	-	70,72	70,72	-	-	627,98	2 716,74	672
624,38	0,10	52,60	4,44	102,90	102,36	-	-	464,34	2 751,68	673
893,03	-	45,80	0,23	98,63	98,32	-	308,26	440,11	2 775,81	674
1 101,83	-	86,35	86,33	247,80	247,80	-	-	681,34	3 170,64	675
779,40	-	113,72	22,46	247,47	247,47	-	160,07	235,68	2 777,83	676
1 706,34	-	250,90	152,13	197,17	197,17	-	-	1 106,14	4 121,95	677
891,79	-	158,21	87,57	106,90	91,00	-	-	539,11	3 227,75	678
1 004,33	0,26	46,87	43,01	92,70	92,09	-	-	821,49	3 614,13	679
1 222,11	-	18,73	151,55	555,50	555,10	-	113,19	383,14	3 646,43	680
946,67	1,55	87,18	49,28	202,83	184,63	-	49,34	556,47	3 770,50	681
145,47	0,85	1,26	-	33,12	32,85	-	-	110,23	1 079,87	682
801,20	0,70	85,92	49,28	169,71	151,78	-	49,34	446,24	2 690,63	683
752,97	0,82	76,78	37,56	151,48	131,20	-	52,98	433,35	2 677,80	684
1 042,32	0,08	139,22	113,63	258,55	252,40	-	32,89	497,96	2 763,34	685
1 056,20	-	3,13	11,95	306,14	299,24	-	-	734,98	2 610,22	686

und Umlagen, Schuldendiensthilfen.- 4) Ohne bzw. abzüglich Steuerbeteiligungen.

Lfd. Nr.	Gemeinden und Gemeindeverbände	Einwohner am 30.6. des Berichtsjahres	Ausgaben des Verwaltungshaushalts						
			zusammen 4)	Personal- ausgaben	Laufender Sach- aufwand	Zins- ausgaben	Laufende Übertragungen 3) an		Sonstige Ausgaben des Verwal- tungs- haushalts
							öffent- lichen Bereich	andere Bereiche	
1	2	3	4	5	6	7	8		
687	*Alteglofsheim	3 304	1 714,08	117,56	199,03	2,45	698,92	254,38	441,75
688	Barbing	5 399	1 860,25	273,24	257,99	10,44	644,75	245,64	428,19
689	Beratzhausen, M.	5 537	2 159,01	527,85	435,82	40,79	427,50	56,83	670,22
690	Bernhardswald	5 402	1 720,16	273,96	332,00	35,33	452,45	259,32	367,10
691	*Donaustauf, M.	4 152	1 766,68	164,87	319,01	2,41	674,22	302,90	303,27
692	Hemau, St.	9 289	1 962,74	319,23	386,33	12,30	392,23	292,82	559,83
693	*Laaber, M.	5 225	1 764,73	175,15	238,27	25,80	585,05	293,50	446,96
694	Lappersdorf, M.	13 344	1 813,74	500,51	302,80	0,23	444,65	188,62	376,93
695	Mintraching	4 810	1 926,02	523,90	288,45	0,23	526,11	418,62	168,70
696	Neutraubling, St.	13 818	2 540,85	615,05	685,22	-	720,83	163,47	356,28
697	Nittendorf	9 290	1 577,35	282,75	258,24	2,66	421,11	283,12	329,47
698	Obertraubling	8 436	1 809,02	510,08	297,53	2,14	480,43	202,97	315,87
699	Pentling	6 103	2 193,91	490,96	355,84	1,05	455,79	325,42	564,85
700	Pettendorf	3 405	1 744,95	304,71	261,79	2,15	501,71	292,42	382,17
701	Pfatter	3 206	1 688,41	603,13	282,90	3,70	471,68	45,60	281,40
702	Regenstauf, M.	16 337	2 302,22	660,96	316,32	1,23	464,15	258,34	601,22
703	Schierling, M.	8 154	1 994,00	509,62	644,22	8,95	424,57	35,42	371,22
704	Sinzing	7 406	1 512,14	265,45	788,27	7,60	426,59	24,24	-
705	Tegernheim	5 557	1 756,13	254,76	202,19	0,17	458,41	323,01	517,59
706	Thalmassing	3 536	1 614,01	244,19	268,29	16,52	474,15	312,67	298,19
707	Wenzenbach	8 711	1 641,27	242,33	196,91	0,67	485,79	275,22	440,34
708	*Wörth a.d.Donau, St.	4 932	2 055,43	243,48	380,80	22,76	742,30	288,72	377,37
709	Zeitlarn	5 902	1 682,18	244,08	207,11	-	427,13	294,23	509,62
710	Lkr.Schwandorf	147 470	3 181,04	581,40	523,23	22,54	885,62	558,44	609,80
711	Kreisverwaltung	147 470	951,09	173,95	149,29	3,98	280,30	267,34	76,21
712	Kreisangehörige Gemeinden davon mit:	147 470	2 229,95	407,45	373,94	18,55	605,32	291,09	533,60
713	3000 und mehr Einwohnern	121 653	2 276,41	422,92	384,04	20,17	587,01	314,12	548,15
714	1000 b.u.3000 Einwohnern	20 656	2 027,76	340,49	311,49	9,61	686,87	180,59	498,70
715	unter 1000 Einwohnern	5 161	1 944,24	310,71	385,83	16,23	710,52	190,72	330,22
Einzelergebnisse der Gemeinden mit 3000 und mehr Einwohnern									
716	Bodenwöhr	4 338	2 146,47	464,91	323,52	35,64	604,07	446,17	272,15
717	Markt Bruck i.d.OPf.	4 447	1 797,48	395,13	289,93	2,80	602,89	263,48	243,25
718	Burglengenfeld, St.	13 519	2 054,54	332,33	238,17	27,67	442,84	256,82	756,71
719	Maxhütte-Haidhof, St.	11 680	2 185,36	360,12	330,20	26,27	537,09	284,12	647,56
720	*Nabburg, St.	6 119	2 280,32	226,95	465,09	18,98	802,72	328,47	438,12
721	Neunburg vorm Wald, St.	8 341	1 911,17	340,68	280,45	10,41	593,55	384,52	301,56
722	Nittenau, St.	9 028	1 979,76	376,76	362,90	23,36	446,85	318,87	451,02
723	Wernberg-Köblitz, M.	5 686	2 125,60	522,33	369,43	19,69	437,61	318,45	458,09
724	Oberviechtach, St.	5 068	2 487,18	527,28	422,51	38,70	480,82	530,91	486,96
725	*Pfreimd, St.	5 368	2 417,90	405,65	356,25	15,67	813,13	253,63	573,57
726	Schwandorf, GKSt.	28 978	2 358,98	513,46	465,12	14,68	495,97	274,84	594,91
727	*Schwarzenfeld, M.	6 289	2 511,74	316,68	417,66	3,75	761,30	379,74	632,62
728	Teublitz, St.	7 524	1 805,94	434,14	381,06	46,56	487,92	233,35	222,90
729	*Wackersdorf	5 268	4 393,65	643,24	638,45	0,01	1 486,63	426,81	1 198,52
730	Lkr.Tirschenreuth	72 275	3 666,75	715,34	666,00	22,80	980,27	483,21	799,14
731	Kreisverwaltung	72 275	1 077,82	216,83	202,43	2,57	287,78	228,63	139,58
732	Kreisangehörige Gemeinden davon mit:	72 275	2 588,93	498,51	463,57	20,23	692,49	254,58	659,55
734	1000 b.u.3000 Einwohnern	24 125	2 060,35	437,17	381,50	16,40	655,69	213,38	356,20
735	unter 1000 Einwohnern	946	2 368,44	195,29	505,60	19,75	909,19	247,50	491,10
Einzelergebnisse der Gemeinden mit 3000 und mehr Einwohnern									
736	Bärnau, St.	3 136	2 233,22	578,66	628,31	5,31	490,71	162,18	368,05
737	Erbendorf, St.	5 059	2 613,33	499,34	438,70	38,15	577,55	382,90	676,70
738	*Kemnath, St.	5 492	4 214,21	550,10	524,29	17,26	734,16	351,56	2 036,84
739	*Mitterteich, St.	6 591	2 513,06	456,56	511,05	21,05	830,97	288,76	404,68
740	Plößberg, M.	3 235	2 743,83	551,32	503,61	15,53	678,13	172,55	822,69
741	Tirschenreuth, St.	8 704	3 066,50	612,23	566,41	24,78	735,40	322,30	805,38
742	Waldershof, St.	4 270	3 678,16	625,63	532,52	23,98	833,73	273,07	1 389,24
743	Waldsassen, St.	6 683	2 384,47	624,81	436,34	21,79	637,13	171,48	492,92
744	*Wiesau, M.	4 034	1 990,14	239,87	405,60	22,47	740,88	263,42	317,90

1) Ohne Verwaltungsgemeinschaften.- 2) Einschl. haushaltstechnischer Verrechnungen.- 3) Erstattungen, Zuweisungen u. Zuschüsse für lfd. Zwecke, allgem. Zuweisungen
*) Mitglied einer Verwaltungsgemeinschaft.

der Gemeinden 1) und Gemeindeverbände 2)
EUR je Einwohner -

Ausgaben des Vermögenshaushalts											Lfd. Nr.
zusammen	Sachinvestitionen			Investitionszuweis. u. Darlehen an		Tilgungen an		Sonstige Ausgaben des Vermögenshaushalts	(Verwaltungs- und Vermögenshaushalt zusammen) 4)		
	insgesamt	darunter:		öffentlicher Bereich	andere Bereiche	öffentlicher Bereich	andere Bereiche				
9	10	11	12	13	14	15	16	17	18		
784,78	344,75	217,99	108,02	29,19	47,35	-	4,81	358,69	2 498,86	687	
894,40	718,82	669,43	4,35	6,80	-	-	81,02	87,75	2 754,65	688	
329,11	200,11	111,27	14,03	1,93	1,77	0,21	100,29	24,79	2 488,12	689	
524,56	419,13	411,91	- 44,25	0,21	0,93	-	104,29	-	2 244,71	690	
739,78	622,64	458,36	115,98	6,59	35,97	0,91	73,67	-	2 506,46	691	
1 113,83	1 015,59	847,18	66,36	-	11,51	0,27	74,86	11,59	3 076,56	692	
623,97	520,65	311,03	185,12	-	0,48	-	102,84	-	2 388,70	693	
646,17	461,90	379,79	7,56	-	168,11	-	14,63	1,53	2 459,91	694	
560,77	397,63	315,70	66,03	30,27	71,44	-	-	61,43	2 486,79	695	
1 463,36	1 347,12	1 006,47	294,58	5,15	0,13	-	-	110,96	4 004,21	696	
566,53	501,17	243,57	200,75	-	0,88	-	-	64,48	2 143,88	697	
481,36	247,07	172,95	38,87	3,83	11,80	-	6,12	212,54	2 290,38	698	
898,87	830,61	334,37	468,96	10,26	0,33	-	47,37	10,31	3 092,78	699	
524,16	518,00	373,17	98,57	-	-	-	6,16	-	2 269,11	700	
1 194,47	1 094,34	726,03	243,50	-	0,50	-	62,41	37,23	2 882,88	701	
748,68	669,15	370,52	206,58	0,04	9,52	-	1,52	68,45	3 050,89	702	
930,29	554,91	413,87	34,49	-	102,62	-	154,07	118,69	2 924,28	703	
1 083,04	977,33	941,20	36,13	0,69	75,05	-	29,98	-	2 595,19	704	
921,32	789,39	706,48	75,54	4,93	6,05	-	-	120,95	2 677,45	705	
977,49	385,93	132,63	231,55	28,55	34,15	-	528,86	-	2 591,50	706	
767,48	691,79	589,64	9,77	-	9,25	-	-	66,44	2 408,75	707	
516,11	431,55	330,68	52,05	-	5,16	-	79,40	-	2 571,53	708	
527,09	440,79	420,18	9,36	12,08	-	-	-	74,21	2 209,26	709	
1 220,43	791,69	597,30	94,62	10,41	27,31	0,14	89,82	301,05	4 401,47	710	
133,32	109,81	93,16	2,33	3,11	1,24	-	16,45	2,71	1 084,41	711	
1 087,11	681,88	504,14	92,29	7,30	26,08	0,14	73,38	298,34	3 317,06	712	
1 043,36	631,22	443,63	99,78	6,09	17,28	0,17	76,93	311,66	3 319,76	713	
1 319,90	923,74	787,79	55,09	12,73	68,31	-	49,35	265,77	3 347,66	714	
1 186,63	907,92	795,26	64,54	14,01	64,36	-	85,74	114,60	3 130,87	715	
615,81	436,90	282,26	40,72	32,59	2,00	-	138,17	6,16	2 762,28	716	
663,85	607,09	385,51	150,08	27,03	3,48	-	26,25	-	2 461,33	717	
683,95	610,47	287,87	12,03	3,73	2,04	-	66,23	1,48	2 738,49	718	
1 069,68	653,59	608,60	11,08	3,05	54,72	-	86,71	271,63	3 255,05	719	
1 513,89	1 246,38	853,89	346,10	5,72	10,62	3,24	222,01	25,93	3 794,21	720	
820,66	714,38	421,80	253,91	0,06	57,69	-	47,21	1,33	2 731,83	721	
1 000,66	609,93	490,49	94,23	31,77	2,24	-	61,89	294,84	2 980,42	722	
670,96	414,49	343,26	34,41	-	22,32	0,14	200,65	33,35	2 796,55	723	
1 421,79	634,08	549,08	10,61	-	16,32	-	107,66	663,71	3 908,96	724	
872,49	681,09	520,63	136,78	-	36,31	-	55,23	99,85	3 290,39	725	
666,80	450,70	305,03	73,79	0,77	12,48	-	44,48	158,37	3 025,78	726	
1 278,22	1 103,95	777,55	274,57	12,14	8,17	-	52,77	101,20	3 789,96	727	
591,14	385,12	265,60	31,85	- 6,55	2,49	-	109,05	101,03	2 397,08	728	
5 107,78	966,08	683,65	157,22	4,10	1,63	-	-	4 135,97	9 501,43	729	
2 001,39	1 113,61	919,86	95,91	11,38	53,47	0,05	209,08	613,79	5 668,14	730	
501,52	97,56	68,59	0,13	2,68	1,94	-	63,57	335,78	1 579,34	731	
1 499,87	1 016,06	851,27	95,78	8,70	51,54	0,05	145,51	278,01	4 088,81	732	
1 291,02	908,57	797,87	42,74	8,70	24,88	0,04	120,69	228,15	3 351,37	734	
739,36	509,39	452,81	3,17	-	129,98	-	76,37	23,63	3 107,80	735	
1 323,17	728,48	598,73	74,74	-	526,08	0,49	42,64	25,47	3 556,39	736	
1 720,40	1 000,45	673,17	200,84	-	9,38	- 0,04	276,87	433,73	4 333,73	737	
2 288,18	1 179,80	751,41	390,35	47,18	26,24	-	176,25	858,72	6 502,40	738	
2 003,03	1 386,98	1 147,14	135,91	6,47	49,95	-	172,93	386,70	4 516,09	739	
1 641,89	1 539,30	1 415,10	60,98	-	9,96	0,32	92,32	-	4 385,73	740	
1 315,83	938,01	789,05	88,56	4,87	83,62	-	167,23	122,10	4 382,34	741	
2 193,46	1 371,60	1 290,09	3,36	6,94	4,06	-	262,36	548,50	5 871,62	742	
1 194,92	924,54	833,28	34,15	6,76	3,62	0,11	107,71	152,19	3 579,39	743	
946,96	715,97	583,77	96,15	-	7,32	-	73,50	150,18	2 937,10	744	

und Umlagen, Schuldendiensthilfen.- 4) Ohne bzw. abzüglich Steuerbeteiligungen.

noch: Tab. 2.11 Ausgabe- und Einnahmearten Einnahmearten
- Beträge in

Lfd. Nr.	Gemeinden und Gemeindeverbände	Einnahmen des Verwaltungshaushalts								sonstige Einnahmen des Verwal- tungs- haushalts
		zusammen	Steuern 4) (netto), u. steuer- ähnliche Einnahmen	Ge- bühren, zweck- gebundene Abgaben	Einnahmen aus wirtsch. Tätig- keit	Zins- einnahmen	laufd. Übertragungen 3)			
							ins- gesamt	darunter von		
								Bund und Land	Gemeinden/ Gv, Zweck- verbänden u.ä	
19	20	21	22	23	24	25	26	27		
687	*Alteglöfshaus	1 703,90	1 108,70	111,23	49,59	0,00	397,92	388,10	9,81	36,46
688	Barbing	1 844,55	1 277,70	95,95	61,18	-	356,79	311,26	23,69	52,93
689	Beratzhausen, M.	2 155,61	868,78	497,95	38,19	0,00	646,81	609,50	11,15	103,87
690	Bernhardswald	1 720,40	952,40	114,59	28,24	-	611,73	581,87	4,03	13,43
691	*Donaustauf, M.	1 763,78	1 091,45	124,51	55,77	-	433,59	407,43	7,94	58,46
692	Hemau, St.	1 963,52	940,33	165,00	44,88	-	664,47	594,29	9,16	148,84
693	*Laaber, M.	1 765,66	980,61	184,18	35,07	0,00	532,79	521,18	5,58	33,01
694	Lappersdorf, M.	1 807,18	1 013,94	133,68	82,39	1,13	481,56	443,69	12,65	94,49
695	Mintraching	1 926,46	1 235,40	23,97	45,10	0,00	610,34	351,99	10,92	11,64
696	Neutraubling, St.	2 463,43	1 367,94	415,92	150,49	2,24	362,22	263,46	27,84	164,63
697	Nittendorf	1 574,33	881,66	65,24	26,58	-	583,73	577,80	3,97	17,12
698	Obertraubling	1 808,35	1 220,43	55,48	50,38	0,22	458,64	384,49	8,22	23,20
699	Pentling	2 183,91	1 146,88	185,55	43,87	0,00	677,46	461,14	18,14	130,13
700	Pettendorf	1 714,63	1 004,26	79,16	45,76	-	518,23	460,72	57,29	67,22
701	Pfatter	1 673,85	989,68	177,57	23,04	0,00	470,64	445,70	14,65	12,91
702	Regenstauf, M.	2 297,14	1 117,66	80,91	59,38	0,90	755,51	420,93	94,55	282,79
703	Schierling, M.	1 996,83	1 125,24	270,91	54,82	0,16	482,65	435,08	14,31	63,05
704	Sinzing	1 772,92	1 122,82	17,35	37,76	0,00	584,82	565,98	9,75	10,17
705	Tegernheim	1 765,60	1 098,32	87,78	43,17	0,00	510,71	442,10	17,50	25,62
706	Thalmassing	1 631,80	1 026,50	24,32	39,42	0,00	534,03	519,13	11,09	7,52
707	Wenzenbach	1 642,13	1 141,23	21,21	24,84	4,38	441,19	428,84	11,99	9,27
708	*Wörth a.d.Donau, St.	2 070,40	1 297,31	247,24	134,14	-	344,98	251,44	25,61	46,74
709	Zeitlarn	1 678,98	1 041,67	17,91	53,27	-	487,83	468,80	11,71	78,30
710	Lkr.Schwandorf	3 149,12	1 197,24	265,35	82,14	1,65	1 474,12	844,15	506,68	128,62
711	Kreisverwaltung	942,59	0,06	48,06	6,39	0,10	883,63	373,81	490,31	4,35
712	Kreisangehörige Gemeinden davon mit:	2 206,54	1 197,18	217,29	75,76	1,56	590,49	470,34	16,37	124,27
713	3000 und mehr Einwohnern	2 254,98	1 241,82	225,23	78,52	1,87	578,85	460,66	15,02	128,70
714	1000 b.u.3000 Einwohnern	1 992,96	1 031,43	179,75	69,49	0,08	615,34	495,33	20,42	96,87
715	unter 1000 Einwohnern	1 919,46	808,26	180,49	35,74	0,12	765,23	598,45	32,06	129,63
Einzelergebnisse der Gemeinden mit 3000 und mehr Einwohnern										
716	Bodenwöhr	2 148,66	1 184,41	282,71	36,62	-	470,31	293,04	2,16	174,62
717	Markt Bruck i.d.OPf.	1 811,03	1 068,40	186,99	93,72	-	335,50	295,99	27,94	126,42
718	Burglengenfeld, St.	1 757,36	987,46	61,66	45,82	0,00	652,61	641,76	6,40	9,81
719	Maxhütte-Haidhof, St.	2 160,86	1 234,49	199,90	61,56	12,14	442,21	405,39	4,75	210,57
720	*Nabburg, St.	2 243,44	1 242,23	217,64	115,46	0,56	412,45	284,32	12,45	255,11
721	Neunburg vorm Wald, St.	1 917,31	1 407,18	42,24	63,15	0,02	383,11	273,54	8,65	21,60
722	Nittenau, St.	2 018,50	1 059,33	251,88	50,70	0,20	572,90	525,84	8,38	83,50
723	Wernberg-Köblitz, M.	2 155,17	969,56	450,28	60,36	0,00	468,16	382,31	25,37	206,82
724	Oberviechtach, St.	2 498,87	974,37	252,25	279,87	0,05	885,74	511,99	74,47	106,58
725	*Pfreimd, St.	2 417,23	1 324,58	284,41	77,96	0,26	595,68	364,89	5,23	134,34
726	Schwandorf, GKSt.	2 370,44	1 208,19	256,62	52,31	0,58	687,62	570,78	2,83	165,12
727	*Schwarzenfeld, M.	2 423,16	1 191,97	312,92	85,69	-	708,75	440,89	58,23	123,81
728	Teublitz, St.	1 786,51	952,47	231,31	50,46	0,20	512,13	462,54	19,87	39,95
729	*Wackersdorf	4 697,34	3 279,49	323,76	252,93	11,41	649,81	332,94	34,22	179,94
730	Lkr.Tirschenreuth	3 630,38	1 323,89	310,67	108,53	1,07	1 736,91	994,20	628,90	149,31
731	Kreisverwaltung	1 070,00	0,05	24,09	4,29	0,25	1 019,66	435,89	570,51	21,66
732	Kreisangehörige Gemeinden davon mit:	2 560,38	1 323,84	286,59	104,24	0,82	717,25	558,31	58,39	127,65
734	1000 b.u.3000 Einwohnern	2 081,61	842,26	249,01	84,71	0,57	797,77	707,48	37,94	107,28
735	unter 1000 Einwohnern	2 331,55	1 519,82	323,66	106,93	0,00	293,93	261,26	12,38	87,20
Einzelergebnisse der Gemeinden mit 3000 und mehr Einwohnern										
736	Bärnau, St.	2 200,57	869,77	299,61	76,95	0,01	815,81	674,15	14,24	138,43
737	Erbendorf, St.	2 651,63	913,79	176,87	93,92	6,42	1 379,53	1 061,04	120,51	81,09
738	*Kemnath, St.	4 034,78	2 433,07	442,25	147,37	1,31	851,32	503,73	297,92	159,46
739	*Mitterteich, St.	2 508,12	1 026,40	412,70	171,52	0,55	691,81	509,51	12,90	205,14
740	Plößberg, M.	2 742,61	1 865,25	240,75	127,56	-	304,16	214,34	11,64	204,88
741	Tirschenreuth, St.	2 947,63	2 041,14	221,70	105,04	0,21	443,39	243,09	38,26	136,15
742	Waldershof, St.	3 530,04	2 551,92	266,94	49,39	-	518,15	276,34	27,54	143,63
743	Waldsassen, St.	2 381,12	1 237,77	350,94	125,40	-	579,26	482,59	33,67	87,75
744	*Wiesau, M.	2 009,59	861,78	303,06	88,47	0,02	648,34	549,28	50,70	107,93

1) Ohne Verwaltungsgemeinschaften.- 2) Einschl. haushaltstechnischer Verrechnungen.- 3) Erstattungen, Zuweisungen u. Zuschüsse für lfd. Zwecke, allgem. Zuweisungen
*) Mitglied einer Verwaltungsgemeinschaft.

der Gemeinden 1) und Gemeindeverbände 2)
EUR je Einwohner -

Einnahmen des Vermögenshaushalts									Brutto-Einnahmen (Verwaltungs- und Vermögens- haushalt zusammen) 4)	Lfd. Nr.
zusammen	Darlehens- rück- flüsse	Ver- äußerung von Vermögen	Beiträge und ähnliche Entgelte	Zuweisungen u. Zuschüsse für Investitionen		Schuldenaufnahmen		sonstige Einnahmen des Vermögens- haushalts		
				ins- gesamt	dar.: von Bund und Land	öffent- licher Bereich	Kredit- marktmittel Inn. Darl.			
28	29	30	31	32	33	34	35	36	37	
784,78	-	0,12	14,31	357,42	356,48	-	-	412,93	2 488,68	687
900,26	-	20,45	15,86	68,06	56,51	-	185,22	610,66	2 744,81	688
765,56	-	24,96	76,10	60,68	54,22	-	-	603,81	2 921,16	689
756,58	-	94,02	5,31	107,48	97,37	-	-	549,77	2 476,98	690
567,45	-	0,77	14,76	184,08	179,43	-	-	367,85	2 331,23	691
968,05	0,27	79,02	155,36	210,74	200,40	-	-	522,67	2 931,57	692
1 091,13	-	96,27	132,29	85,43	85,12	-	-	777,15	2 856,79	693
799,14	-	8,83	4,54	209,33	208,96	-	74,94	501,49	2 606,32	694
708,46	-	232,90	164,15	143,41	119,48	-	-	168,00	2 634,92	695
510,54	0,43	39,86	18,13	154,31	151,66	-	-	297,81	2 973,97	696
567,04	-	118,80	47,60	82,63	82,63	-	-	318,00	2 141,37	697
771,86	4,18	77,26	0,41	73,88	28,35	-	133,50	482,63	2 580,21	698
921,12	-	287,29	70,76	120,70	120,70	-	-	442,37	3 105,03	699
525,86	-	2,88	19,67	45,08	44,77	-	-	458,23	2 240,48	700
1 252,47	-	181,46	56,55	177,15	175,59	-	-	837,32	2 926,33	701
739,85	5,05	36,99	- 0,32	193,00	190,64	-	122,42	382,71	3 036,99	702
835,27	0,04	40,26	31,16	116,80	115,05	-	235,12	411,88	2 832,10	703
621,85	-	3,50	59,02	356,80	38,38	-	202,54	-	2 394,76	704
921,32	-	251,76	28,40	147,77	147,77	-	-	493,39	2 686,92	705
978,86	-	0,03	52,66	273,64	273,64	-	-	652,53	2 610,65	706
767,48	0,64	244,74	-	85,32	85,32	-	-	436,78	2 409,61	707
482,25	-	0,79	4,50	107,53	99,48	-	-	369,43	2 552,65	708
527,09	-	0,17	-	88,02	88,02	-	-	438,90	2 206,07	709
1 247,65	0,14	102,84	56,82	225,72	216,62	-	99,08	763,05	4 396,77	710
157,70	-	2,17	-	46,14	46,14	-	-	109,40	1 100,29	711
1 089,95	0,14	100,67	56,82	179,58	170,48	-	99,08	653,65	3 296,49	712
1 052,23	0,16	93,61	52,48	122,69	115,24	-	107,43	675,86	3 307,21	713
1 304,53	0,03	157,24	63,80	435,18	418,71	-	41,34	606,93	3 297,49	714
1 120,29	-	40,83	131,33	497,66	479,17	-	133,31	317,16	3 039,75	715
421,01	-	16,71	7,86	38,01	35,13	-	180,73	177,69	2 569,67	716
667,83	-	124,45	30,94	42,83	38,89	-	-	469,61	2 478,86	717
902,41	-	94,52	2,37	34,89	32,81	-	12,74	757,90	2 659,77	718
884,07	-	37,97	12,81	108,04	105,74	-	-	725,25	3 044,94	719
1 556,14	0,27	595,67	306,55	91,71	51,75	-	297,64	264,30	3 799,58	720
860,71	0,11	63,10	21,64	151,58	139,66	-	299,72	324,55	2 778,02	721
740,28	-	15,98	92,63	100,76	100,76	-	144,94	385,97	2 758,79	722
1 330,73	-	137,40	13,85	381,59	381,59	-	492,44	305,45	3 485,90	723
1 423,89	0,13	41,39	19,93	106,74	98,34	-	369,77	885,94	3 922,76	724
870,40	1,86	129,10	164,99	92,36	75,78	-	-	482,08	3 287,62	725
669,16	0,08	17,75	21,43	163,04	162,80	-	-	466,86	3 039,60	726
1 189,96	-	190,67	202,01	27,20	25,61	-	144,54	625,54	3 613,11	727
536,33	-	0,64	7,18	208,65	202,15	-	119,62	200,24	2 322,84	728
5 112,98	0,74	251,08	24,20	81,48	28,28	-	-	4 755,48	9 810,32	729
2 014,76	2,05	89,65	73,49	547,91	540,26	-	427,89	873,78	5 645,13	730
506,93	0,07	0,25	-	38,42	38,42	-	328,61	139,58	1 576,92	731
1 507,83	1,98	89,39	73,49	509,49	501,84	-	99,28	734,19	4 068,21	732
1 357,08	0,02	37,05	34,46	671,52	659,31	-	105,08	508,94	3 438,68	734
775,92	-	26,70	15,97	154,35	145,47	-	119,03	459,88	3 107,47	735
1 246,21	-	28,10	17,75	698,20	697,66	-	-	502,15	3 446,78	736
1 422,49	9,41	248,62	0,79	250,86	250,86	-	-	912,82	4 074,12	737
2 418,62	2,68	300,35	88,43	137,33	134,60	-	-	1 889,82	6 453,39	738
2 061,85	8,16	80,59	95,32	690,67	656,96	-	315,80	871,31	4 569,97	739
1 633,14	0,25	41,45	519,45	359,92	358,50	-	-	712,07	4 375,75	740
1 304,63	0,13	41,00	43,75	477,23	476,67	-	-	742,52	4 252,26	741
2 187,92	-	68,24	246,87	432,94	432,70	-	166,42	1 273,46	5 717,95	742
1 198,59	2,60	86,92	18,87	473,03	472,91	-	184,95	3 579,71	3 579,71	743
876,70	1,81	161,62	12,36	343,11	343,11	-	123,95	2 886,29	2 886,29	744

und Umlagen, Schuldendiensthilfen.- 4) Ohne bzw. abzüglich Steuerbeteiligungen.

Lfd. Nr.	Gemeinden und Gemeindeverbände	Einwohner am 30.6. des Berichtsjahres	Ausgaben des Verwaltungshaushalts						
			zusammen 4)	Personal- ausgaben	Laufender Sach- aufwand	Zins- ausgaben	Laufende Übertragungen 3) an		Sonstige Ausgaben des Verwal- tungs- haushalts
							öffent- lichen Bereich	andere Bereiche	
1	2	3	4	5	6	7	8		
Reg.Bez. Oberfranken									
745	Bezirksverwaltung	1 066 522	409,01	20,80	6,26	0,00	26,49	342,90	12,56
746	Kreisfreie Städte	238 999	3 226,91	1 006,59	594,73	16,00	426,26	896,08	287,24
747	Bamberg	77 826	3 279,03	1 039,78	543,81	3,57	376,66	750,29	564,91
748	Bayreuth	74 128	2 888,94	1 078,27	693,86	24,43	382,50	709,86	-
749	Coburg	41 197	3 105,78	964,21	712,73	7,22	465,67	955,94	-
750	Hof	45 848	3 793,71	872,44	414,87	31,36	545,81	1 390,82	538,41
751	Landkreise und ihre Gemeinden	827 523	2 995,28	600,07	566,57	26,59	829,62	561,75	410,68
752	Kreisverwaltungen	827 523	931,66	182,11	175,58	6,17	283,39	223,48	60,93
753	Kreisangehörige Gemeinden	827 523	2 063,62	417,96	390,99	20,42	546,22	338,27	349,75
754	Reg.Bez. Oberfranken zusammen	1 066 522	3 456,19	711,97	579,14	24,22	765,72	979,58	395,57
755	Lkr.Bamberg	147 352	2 766,97	545,63	502,90	5,57	847,88	455,98	409,01
756	Kreisverwaltung	147 352	765,07	163,74	144,08	1,55	305,29	150,42	-
757	Kreisangehörige Gemeinden	147 352	2 001,89	381,89	358,83	4,02	542,59	305,56	409,01
	davon mit:								
758	3000 und mehr Einwohnern	122 549	2 048,27	408,79	381,04	3,93	529,22	306,96	418,33
759	1000 b.u.3000 Einwohnern	23 203	1 781,33	240,62	248,29	4,35	595,83	311,91	380,33
760	unter 1000 Einwohnern	1 600	1 648,13	370,52	260,15	6,33	794,17	106,26	110,70
Einzelergebnisse der Gemeinden mit 3000 und mehr Einwohnern									
761	*Baunach, St.	4 022	2 096,96	236,99	272,93	4,66	698,08	318,56	565,75
762	Bischberg	6 106	1 938,13	216,00	273,71	1,01	448,16	343,37	655,88
763	Breitengüßbach	4 495	2 441,89	516,66	448,70	7,28	524,66	178,65	765,93
764	*Burgebrach, M.	6 925	2 383,78	76,35	195,91	-	935,68	349,63	826,22
765	Buttenheim, M.	3 654	1 919,63	776,80	289,01	5,30	543,68	77,46	227,39
766	Frensdorf	5 150	1 670,10	313,39	210,30	10,61	472,43	291,49	371,88
767	Gundelsheim	3 499	1 872,44	287,11	298,89	5,28	388,89	346,62	545,66
768	Hallstadt, St.	8 526	3 251,27	494,06	513,07	-	1 193,23	633,78	417,13
769	Heiligenstadt i.OFr., M.	3 504	2 240,99	408,08	570,39	10,42	426,11	441,58	384,41
770	Hirschaid, M.	12 370	2 281,68	507,53	510,53	5,36	413,68	372,85	471,74
771	Litzendorf	6 135	1 438,14	540,41	366,06	3,57	377,41	150,70	-
772	Memmelsdorf	8 847	1 618,01	336,85	313,40	0,87	377,49	329,11	260,30
773	Oberhaid	4 651	2 026,99	554,97	348,46	2,35	383,06	307,04	431,10
774	Pommersfelden	3 054	1 736,33	240,96	154,13	10,48	494,62	367,69	468,45
775	Rattelsdorf, M.	4 644	1 922,75	605,88	335,91	1,71	373,43	111,09	494,74
776	Scheßlitz, St.	7 268	2 258,97	598,45	382,63	7,06	566,97	47,05	656,82
777	Stegaurach	7 105	1 366,49	317,08	629,93	-	392,66	26,82	-
778	Strullendorf	8 052	1 942,52	340,24	403,13	3,78	429,25	357,48	408,63
779	Viereth-Trunstadt	3 561	1 845,29	348,93	296,63	6,76	462,07	417,22	313,68
780	Zapfendorf, M.	5 006	2 175,13	447,68	438,92	6,94	397,73	511,70	372,15
781	Schlüsselfeld, St.	5 975	1 886,59	392,30	377,39	1,28	539,66	350,52	225,45
782	Lkr.Bayreuth	103 674	2 871,02	517,85	565,10	37,54	776,13	501,29	473,12
783	Kreisverwaltung	103 674	841,84	167,18	225,01	5,26	293,02	151,36	-
784	Kreisangehörige Gemeinden	103 674	2 029,19	350,67	340,08	32,27	483,11	349,93	473,12
	davon mit:								
785	3000 und mehr Einwohnern	75 282	2 076,42	356,02	340,15	37,51	445,62	382,41	514,70
786	1000 b.u.3000 Einwohnern	25 611	1 909,85	352,60	350,06	17,47	581,45	257,00	351,28
787	unter 1000 Einwohnern	2 781	1 849,66	188,01	246,40	26,82	592,33	326,67	469,44
Einzelergebnisse der Gemeinden mit 3000 und mehr Einwohnern									
788	Bad Berneck/Ficht., St.	4 341	2 492,58	495,27	458,49	87,50	372,90	561,97	516,45
789	Bindlach	7 393	2 267,45	333,15	407,42	9,52	370,33	358,19	788,85
790	*Creußen, St.	4 940	2 073,31	166,34	255,86	67,98	625,21	381,60	576,31
791	Eckersdorf	5 114	2 198,07	340,70	341,58	36,91	362,02	431,54	685,33
792	Gefrees, St.	4 324	2 032,07	408,46	470,19	16,43	362,23	310,26	464,50
793	Goldkronach, St.	3 450	1 946,01	372,53	383,44	3,64	378,16	312,28	495,96

1) Ohne Verwaltungsgemeinschaften.- 2) Einschl. haushaltstechnischer Verrechnungen.- 3) Erstattungen, Zuweisungen u. Zuschüsse für lfd. Zwecke, allgem. Zuweisungen
*) Mitglied einer Verwaltungsgemeinschaft.

der Gemeinden 1) und Gemeindeverbände 2)
EUR je Einwohner -

Ausgaben des Vermögenshaushalts										(Verwaltungs- und Vermögens- haushalt zusammen) 4)	Lfd. Nr.
zusammen	Sachinvestitionen			Investitions- zuweis. u. Darlehen an		Tilgungen an		Sonstige Ausgaben des Vermögens- haushalts			
	ins- gesamt	darunter:		öffent- lichen Bereich	andere Bereiche	öffent- lichen Bereich	andere Bereiche				
9	10	Bau- maßnahmen	Erwerb von unbewegl. Vermögen					13	14	15	16
11,69	3,71	3,24	-	0,05	1,57	-	-	6,37	420,70	745	
742,34	440,25	351,09	67,11	2,42	56,46	0,02	159,38	83,82	3 969,25	746	
807,40	516,39	345,40	140,10	7,42	47,59	-	29,22	206,78	4 086,43	747	
610,52	367,54	343,96	22,69	-	21,53	-	221,45	0,00	3 499,46	748	
428,54	299,71	230,64	69,07	-	40,67	0,10	39,52	48,55	3 534,32	749	
1 127,00	554,83	480,50	13,28	-	142,16	-	387,67	42,35	4 920,71	750	
1 208,85	694,30	576,30	55,86	13,69	49,90	0,19	154,36	296,41	4 204,13	751	
179,69	105,96	89,98	2,60	5,36	14,26	-	30,04	24,06	1 111,34	752	
1 029,16	588,34	486,32	53,25	8,33	35,64	0,19	124,32	272,34	3 092,79	753	
1 116,00	641,07	529,07	58,38	11,21	52,94	0,15	155,49	255,14	4 572,19	754	
1 415,01	851,08	706,83	82,02	17,07	65,23	0,02	76,54	405,07	4 181,97	755	
208,41	141,90	129,18	0,06	1,03	30,22	-	21,69	13,57	973,48	756	
1 206,60	709,18	577,65	81,96	16,05	35,01	0,02	54,85	391,49	3 208,49	757	
1 229,45	725,00	597,95	78,00	14,42	40,46	-	57,59	391,98	3 277,73	758	
1 051,08	601,23	452,97	96,39	23,30	8,65	0,11	41,01	376,78	2 832,41	759	
1 711,07	1 062,68	830,72	176,03	35,45	-	-	45,30	567,64	3 359,20	760	
1 261,58	746,77	575,24	143,62	47,68	20,47	-	32,58	414,08	3 358,55	761	
673,67	663,94	633,76	2,52	4,21	0,77	-	4,75	-	2 611,80	762	
1 257,76	598,55	388,74	157,95	-	2,67	-	28,44	628,10	3 699,65	763	
2 787,41	852,51	563,85	228,70	175,89	38,72	-	-	1 720,29	5 171,19	764	
886,95	637,12	542,11	43,64	25,72	20,30	-	22,38	181,43	2 806,58	765	
889,25	364,20	283,40	0,38	6,23	-	-	48,33	470,49	2 559,36	766	
1 184,36	627,36	562,27	7,12	-	38,56	-	211,70	306,74	3 056,79	767	
2 739,05	1 563,94	1 464,47	52,35	-	241,02	-	-	934,10	5 990,33	768	
2 678,35	1 773,99	1 638,79	80,78	1,43	440,17	-	215,47	247,29	4 919,33	769	
734,45	620,64	493,73	71,23	3,80	21,59	-	70,31	18,12	3 016,13	770	
595,04	407,86	296,17	109,17	-	0,01	-	187,09	0,09	2 033,18	771	
552,67	536,46	438,56	31,57	6,86	1,94	-	7,41	-	2 170,68	772	
573,91	549,26	415,40	19,52	-	6,68	-	17,97	-	2 600,91	773	
1 442,11	336,71	163,52	153,76	6,99	3,19	-	99,77	995,46	3 178,44	774	
984,55	782,20	694,21	5,40	-	63,55	-	2,21	136,60	2 907,30	775	
1 749,06	1 047,38	731,13	258,05	3,85	12,11	-	137,53	548,19	4 008,03	776	
403,16	403,05	394,24	6,15	-	-	-	-	0,12	1 769,65	777	
908,97	400,91	366,52	8,49	-	3,63	-	70,65	433,77	2 851,48	778	
1 722,46	1 049,40	998,76	0,06	4,45	3,14	-	26,96	638,52	3 567,75	779	
945,28	461,01	284,87	125,15	-	4,07	-	59,45	420,74	3 120,40	780	
1 471,02	896,74	719,40	121,54	4,64	2,60	-	83,68	483,36	3 357,61	781	
1 306,81	654,07	514,01	71,13	18,80	17,99	0,29	191,70	423,96	4 177,83	782	
91,99	71,57	64,89	1,10	4,51	2,66	-	13,25	-	933,83	783	
1 214,82	582,50	449,12	70,03	14,29	15,33	0,29	178,45	423,96	3 244,01	784	
1 052,47	553,94	434,86	64,62	16,38	9,68	0,03	190,42	282,02	3 128,89	785	
1 581,87	617,15	443,68	81,56	9,29	33,39	1,09	128,94	792,00	3 491,72	786	
2 229,31	1 036,55	885,30	110,26	3,73	1,92	-	310,37	876,75	4 078,97	787	
1 047,65	746,00	732,06	0,84	-	14,23	-	172,96	114,47	3 540,23	788	
1 396,78	557,82	484,47	8,01	57,35	0,22	-	72,06	709,33	3 664,24	789	
1 261,22	830,34	578,67	209,22	-	2,89	-	304,48	123,51	3 334,53	790	
612,77	335,92	316,91	0,07	-	-	-	85,16	191,69	2 810,84	791	
1 101,63	415,22	350,55	11,84	-	- 0,02	0,58	74,69	611,17	3 133,70	792	
687,83	399,42	322,36	54,00	14,61	9,32	-	89,47	175,01	2 633,84	793	

und Umlagen, Schuldendiensthilfen.- 4) Ohne bzw. abzüglich Steuerbeteiligungen.

noch: Tab. 2.11 Ausgabe- und Einnahmearten Einnahmearten
- Beträge in

Lfd. Nr.	Gemeinden und Gemeindeverbände	Einnahmen des Verwaltungshaushalts								sonstige Einnahmen des Verwaltungshaushalts
		zusammen	Steuern 4) (netto), u. steuerähnliche Einnahmen	Gebühren, zweckgebundene Abgaben	Einnahmen aus wirtsch. Tätigkeit	Zins-einnahmen	laufd. Übertragungen 3)			
							insgesamt	darunter von		
								Bund und Land	Gemeinden/Gv, Zweckverbänden u.ä	
19	20	21	22	23	24	25	26	27		
Reg.Bez. Oberfranken										
745	Bezirksverwaltung	410,41	-	2,33	0,59	0,00	407,34	94,21	234,03	0,14
746	Kreisfreie Städte	3 467,77	1 660,31	273,00	119,15	15,39	1 268,01	901,29	130,81	131,90
747	Bamberg	3 326,10	1 351,48	183,80	166,66	19,81	1 418,40	1 060,35	112,01	185,96
748	Bayreuth	3 104,65	1 670,76	373,49	90,10	0,76	897,62	656,95	154,37	71,92
749	Coburg	3 998,26	2 828,66	78,82	111,74	49,51	881,63	557,93	118,95	47,90
750	Hof	3 818,65	1 117,81	436,44	92,15	0,86	1 958,79	1 334,88	135,28	212,60
751	Landkreise und ihre Gemeinden	3 092,41	1 090,16	273,39	86,37	3,03	1 529,40	921,98	505,47	110,05
752	Kreisverwaltungen	973,21	0,35	63,86	6,68	0,67	891,79	381,41	489,47	9,86
753	Kreisangehörige Gemeinden	2 119,20	1 089,81	209,53	79,69	2,37	637,62	540,57	16,00	100,19
754	Reg.Bez. Oberfranken zusammen	3 586,94	1 217,93	275,64	94,31	5,80	1 878,17	1 011,55	655,54	115,09
755	Lkr.Bamberg	2 969,23	1 085,09	259,61	66,47	1,35	1 451,82	864,47	508,30	104,89
756	Kreisverwaltung	929,06	0,19	65,05	5,39	0,77	849,69	343,61	494,73	7,96
757	Kreisangehörige Gemeinden davon mit:	2 040,17	1 084,90	194,55	61,08	0,58	602,12	520,86	13,56	96,93
758	3000 und mehr Einwohnern	2 095,48	1 129,38	206,80	59,53	0,65	590,69	507,46	14,16	108,43
759	1000 b.u.3000 Einwohnern	1 782,62	873,17	133,02	69,65	0,27	667,50	594,00	9,96	39,00
760	unter 1000 Einwohnern	1 538,93	748,02	149,11	55,71	0,00	529,88	486,27	20,58	56,21
Einzelergebnisse der Gemeinden mit 3000 und mehr Einwohnern										
761	*Baunach, St.	2 079,26	1 421,06	170,33	56,53	0,01	396,23	373,82	9,85	35,09
762	Bischberg	1 953,62	927,68	260,27	43,96	0,00	610,57	573,03	0,90	111,14
763	Breitengüßbach	2 436,11	1 257,61	264,81	92,05	-	520,64	480,49	11,89	300,99
764	*Burgebrach, M.	2 375,92	1 870,42	27,07	82,00	0,01	275,34	269,51	5,30	121,07
765	Buttenheim, M.	1 903,18	1 170,38	82,96	136,60	0,01	484,51	361,04	30,32	28,72
766	Frensdorf	1 638,68	800,20	87,72	83,73	0,00	660,58	643,52	5,18	6,45
767	Gundelsheim	1 861,85	897,23	210,13	46,22	-	604,78	595,52	7,17	103,49
768	Hallstadt, St.	3 264,09	2 288,48	273,55	78,26	8,53	479,49	306,68	1,13	135,78
769	Heiligenstadt i.OFr., M.	2 247,10	870,65	273,69	69,65	0,02	867,30	704,32	6,07	165,79
770	Hirschaid, M.	2 274,68	1 038,53	258,48	59,27	0,02	673,75	569,03	13,16	244,62
771	Litzendorf	1 897,83	826,54	300,09	46,54	0,07	672,94	656,46	14,46	51,65
772	Memmelsdorf	1 666,52	789,75	40,89	26,74	-	759,20	652,06	7,66	49,94
773	Oberhaid	2 040,31	909,25	225,90	53,38	0,00	717,13	611,85	8,42	134,65
774	Pommersfelden	1 734,74	1 018,60	14,21	65,25	0,00	626,21	561,51	12,90	10,46
775	Rattelsdorf, M.	1 924,55	859,47	276,01	27,43	-	680,81	606,04	14,52	80,83
776	Scheßlitz, St.	2 251,83	1 222,31	339,54	81,07	0,65	468,11	386,32	26,83	140,16
777	Stegaurach	1 657,17	873,65	132,99	24,87	-	591,74	574,27	15,31	33,91
778	Strullendorf	1 949,50	1 076,58	262,30	68,10	0,00	525,68	420,36	2,31	16,83
779	Viereth-Trunstadt	1 833,91	968,85	192,98	37,35	0,01	593,66	562,86	18,76	41,06
780	Zapfendorf, M.	2 105,78	820,66	271,78	55,55	0,00	862,53	634,81	43,77	95,25
781	Schlüsselfeld, St.	2 063,98	1 132,49	261,25	43,35	0,14	425,74	283,69	55,61	201,01
782	Lkr.Bayreuth	2 907,37	997,49	287,51	59,25	0,35	1 441,56	959,85	380,42	121,22
783	Kreisverwaltung	862,71	1,26	73,27	1,94	0,20	782,54	384,72	370,93	3,50
784	Kreisangehörige Gemeinden davon mit:	2 044,66	996,23	214,24	57,30	0,14	659,02	575,13	9,50	117,72
785	3000 und mehr Einwohnern	2 094,69	1 047,55	208,77	55,81	0,07	649,81	552,72	11,61	132,68
786	1000 b.u.3000 Einwohnern	1 918,84	856,72	237,11	63,58	0,37	682,49	635,94	4,31	78,57
787	unter 1000 Einwohnern	1 848,81	891,81	151,67	39,75	0,00	692,18	621,51	-	73,41
Einzelergebnisse der Gemeinden mit 3000 und mehr Einwohnern										
788	Bad Berneck/Ficht., St.	2 564,47	985,93	454,19	49,98	-	745,77	494,66	-	328,61
789	Bindlach	2 272,58	1 329,45	282,05	35,86	0,05	482,35	406,97	21,08	142,83
790	*Creußen, St.	2 078,77	1 092,22	167,32	78,35	0,35	650,26	585,03	11,27	90,27
791	Eckersdorf	2 211,23	1 046,91	224,32	29,45	0,04	636,17	551,04	15,28	274,36
792	Gefrees, St.	2 037,15	939,14	253,69	68,29	0,06	668,51	605,41	5,51	107,45
793	Goldkronach, St.	1 942,61	879,21	205,22	56,96	0,01	671,86	600,93	1,17	129,36

1) Ohne Verwaltungsgemeinschaften.- 2) Einschl. haushaltstechnischer Verrechnungen.- 3) Erstattungen, Zuweisungen u. Zuschüsse für lfd. Zwecke, allgem. Zuweisungen
*) Mitglied einer Verwaltungsgemeinschaft.

der Gemeinden 1) und Gemeindeverbände 2)
EUR je Einwohner -

Einnahmen des Vermögenshaushalts									Brutto-Einnahmen (Verwaltungs- und Vermögens- haushalt zusammen) 4)	Lfd. Nr.
zusammen	Darlehens- rück- flüsse	Ver- äußerung von Vermögen	Beiträge und ähnliche Entgelte	Zuweisungen u. Zuschüsse für Investitionen		Schuldenaufnahmen		sonstige Einnahmen des Vermögens- haushalts		
				ins- gesamt	dar.: von Bund und Land	öffent- licher Bereich	Kredit- marktmittel Inn. Darl.			
28	29	30	31	32	33	34	35	36	37	
13,27	0,03	0,02	-	0,76	0,37	-	-	12,46	423,68	745
617,65	9,00	83,67	11,22	198,58	176,49	-	62,68	252,49	4 085,41	746
903,43	2,13	145,30	6,41	201,53	185,56	-	1,39	546,67	4 229,54	747
172,54	3,94	35,87	24,83	107,91	58,25	-	-	-	3 277,20	748
253,60	40,60	144,44	2,84	65,72	63,21	-	-	-	4 251,86	749
1 179,30	0,47	1,72	4,91	459,56	454,05	-	324,38	388,26	4 997,95	750
1 143,26	7,51	53,85	29,47	320,30	302,92	-	93,10	639,03	4 235,68	751
152,66	4,45	3,03	0,00	68,42	64,64	-	8,97	67,78	1 125,87	752
990,61	3,06	50,82	29,47	251,89	238,28	-	84,12	571,25	3 109,81	753
1 038,75	7,87	60,55	25,38	293,79	274,96	-	86,28	564,87	4 625,69	754
1 298,72	12,20	69,54	42,49	207,58	198,25	-	42,32	924,58	4 267,95	755
96,58	11,11	14,02	-	71,45	70,22	-	-	-	1 025,64	756
1 202,14	1,08	55,52	42,49	136,14	128,04	-	42,32	924,58	3 242,31	757
1 241,73	1,30	57,85	47,95	132,28	124,22	-	46,73	955,61	3 337,20	758
980,01	-	46,55	15,97	152,10	143,87	-	-	765,40	2 762,63	759
1 391,53	-	7,28	9,44	199,70	190,30	-	318,44	856,68	2 930,47	760
1 278,76	-	222,15	330,07	187,06	173,77	-	-	539,47	3 358,02	761
677,47	1,64	13,38	25,00	51,39	51,22	-	-	586,07	2 631,09	762
1 257,76	-	0,76	4,67	124,89	124,89	-	-	1 127,44	3 693,87	763
2 787,41	-	32,80	0,92	204,69	202,24	-	-	2 548,99	5 163,32	764
1 058,93	9,43	72,62	-	435,19	433,54	-	98,52	443,17	2 962,11	765
890,28	-	1,39	15,14	63,32	63,32	-	-	810,43	2 528,97	766
1 184,41	-	-	0,93	69,77	60,59	-	190,53	923,19	3 046,26	767
3 712,12	7,88	208,16	7,16	11,17	6,59	-	-	3 477,75	6 976,21	768
2 854,66	-	147,31	200,63	219,52	216,74	-	1 341,32	945,88	5 101,75	769
387,15	0,00	13,70	33,36	24,39	23,35	-	-	315,69	2 661,83	770
258,58	-	95,57	87,02	76,00	61,17	-	-	-	2 156,41	771
574,06	-	5,46	5,43	191,07	181,28	-	-	372,11	2 240,58	772
571,96	-	- 119,61	8,91	114,41	114,41	-	-	568,25	2 612,27	773
1 624,42	-	78,00	14,52	52,37	52,37	-	-	1 479,53	3 359,16	774
984,68	10,34	103,77	84,72	363,00	333,72	-	-	422,86	2 909,23	775
1 740,61	-	117,92	91,19	224,09	190,45	-	-	1 307,41	3 992,44	776
50,07	-	0,01	6,68	43,39	41,01	-	-	-	1 707,24	777
917,80	0,01	16,81	29,62	115,25	115,25	-	-	756,11	2 867,30	778
1 722,46	-	7,19	14,22	382,83	382,83	-	-	1 318,21	3 556,37	779
941,49	-	9,92	17,64	65,86	58,69	-	-	848,08	3 047,26	780
1 471,75	-	215,01	160,95	125,06	90,69	-	-	970,73	3 535,73	781
1 227,53	0,37	53,00	24,52	341,89	313,78	-	70,41	737,35	4 134,90	782
47,97	0,11	0,09	-	47,78	39,89	-	-	-	910,68	783
1 179,56	0,26	52,91	24,52	294,12	273,89	-	70,41	737,35	3 224,21	784
1 043,42	0,18	53,88	24,16	270,96	251,66	-	69,26	624,98	3 138,11	785
1 484,77	0,51	38,46	27,57	339,34	315,53	-	81,41	997,47	3 403,60	786
2 054,06	-	159,82	6,09	504,46	492,37	-	-	1 383,68	3 902,87	787
1 137,19	0,70	1,50	20,84	341,10	341,10	-	230,36	542,69	3 701,66	788
1 325,01	0,45	4,91	77,56	15,62	15,62	-	-	1 226,46	3 597,60	789
1 394,38	0,02	167,92	21,13	432,54	432,33	-	39,98	732,79	3 473,15	790
485,90	0,19	0,15	23,21	32,16	29,76	-	-	430,20	2 697,13	791
1 108,08	0,36	28,98	13,20	163,59	143,93	-	-	901,95	3 145,23	792
687,83	-	43,85	39,09	99,40	90,43	-	-	505,49	2 630,44	793

und Umlagen, Schuldendiensthilfen.- 4) Ohne bzw. abzüglich Steuerbeteiligungen.

Lfd. Nr.	Gemeinden und Gemeindeverbände	Einwohner am 30.6. des Berichtsjahres	Ausgaben des Verwaltungshaushalts						Sonstige Ausgaben des Verwaltungshaushalts
			zusammen 4)	Personal- ausgaben	Laufender Sach- aufwand	Zins- ausgaben	Laufende Übertragungen 3) an		
							öffent- lichen Bereich	andere Bereiche	
1	2	3	4	5	6	7	8		
794	Heinersreuth	3 753	1 763,81	344,08	331,90	22,86	383,98	336,13	344,86
795	*Hollfeld, St.	5 026	2 107,59	320,26	272,92	60,19	612,33	331,20	510,69
796	*Mistelgau	3 851	1 978,05	123,12	195,55	63,41	598,51	302,56	694,91
797	Pegnitz, St.	13 245	1 922,52	389,27	272,80	30,18	418,15	557,04	255,08
798	Pottenstein, St.	5 220	2 352,10	431,81	483,12	25,45	360,58	435,74	615,40
799	Speichersdorf	5 767	1 934,47	311,71	305,83	28,24	311,79	369,06	607,83
800	Waischenfeld, St.	3 079	1 775,53	402,74	333,24	35,50	365,86	220,54	417,65
801	*Weidenberg, M.	5 779	2 172,58	476,02	336,21	56,81	728,64	110,59	464,31
802	Lkr.Coburg	86 805	2 984,17	635,65	465,84	23,58	738,90	614,32	505,87
803	Kreisverwaltung	86 805	906,24	169,20	110,89	8,21	278,03	232,88	107,03
804	Kreisangehörige Gemeinden	86 805	2 077,94	466,45	354,95	15,38	460,87	381,44	398,84
	davon mit:								
805	3000 und mehr Einwohnern	77 478	2 082,69	484,07	367,37	16,52	436,94	390,88	386,91
806	1000 b.u.3000 Einwohnern	9 327	2 038,47	320,11	251,80	5,92	659,73	302,95	497,96
	Einzelergebnisse der Gemeinden mit 3000 und mehr Einwohnern								
807	Ahorn	4 200	1 858,13	423,02	304,96	6,89	439,44	390,63	293,20
808	Dörfles-Esbach	3 585	1 848,10	505,53	250,84	-	438,77	148,29	504,67
809	Ebersdorf b.Coburg	5 993	2 033,35	504,45	330,00	41,77	453,94	400,03	303,16
810	Lautertal	4 327	1 948,44	310,19	283,95	6,26	397,81	508,60	441,63
811	Meeder	3 682	2 069,60	391,15	804,78	37,03	407,05	6,52	423,07
812	Neustadt b.Coburg, GKSt.	15 232	2 480,66	692,95	436,92	9,60	403,34	480,37	457,47
813	Bad Rodach, St.	6 434	2 046,92	506,90	379,35	27,61	408,16	357,00	367,90
814	Rödental, St.	13 096	2 099,71	342,48	325,57	17,46	426,74	549,17	438,29
815	Seßlach, St.	3 925	2 155,61	663,13	407,36	15,45	433,21	110,30	526,16
816	Sonnefeld	4 671	1 737,26	474,41	317,77	24,08	507,17	365,48	48,35
817	Untersiemo	4 165	1 744,78	364,12	231,25	1,59	615,71	303,56	228,55
818	Weidhausen b.Coburg	3 126	2 131,38	644,17	300,27	11,53	484,67	347,75	342,99
819	Weitramsdorf	5 042	1 931,27	289,51	350,85	13,63	393,99	434,96	448,32
820	Lkr.Forchheim	116 109	2 886,31	643,33	656,63	18,05	842,81	481,09	244,39
821	Kreisverwaltung	116 109	936,27	197,96	241,56	5,25	244,78	246,72	-
822	Kreisangehörige Gemeinden	116 109	1 950,04	445,37	415,07	12,80	598,02	234,38	244,39
	davon mit:								
823	3000 und mehr Einwohnern	83 293	1 959,64	460,13	461,49	13,18	579,49	257,96	187,38
824	1000 b.u.3000 Einwohnern	32 816	1 925,67	407,89	297,26	11,85	645,06	174,52	389,09
	Einzelergebnisse der Gemeinden mit 3000 und mehr Einwohnern								
825	*Ebermannstadt, St.	6 976	2 223,05	213,05	307,12	29,73	811,03	450,55	411,56
826	Eggolsheim, M.	6 593	2 045,78	470,66	398,66	25,06	478,55	311,34	361,51
827	Forchheim, GKSt.	32 197	1 915,38	648,65	522,40	11,78	523,10	209,45	-
828	Gößweinstein, M.	4 033	1 847,44	309,38	336,48	30,83	533,71	279,10	357,95
829	*Gräfenberg, St.	4 093	1 749,61	241,45	239,08	17,55	752,74	273,36	225,43
830	Hallerndorf	4 228	1 882,50	460,96	280,44	4,07	617,35	169,21	350,47
831	Hausen	3 782	2 085,62	482,04	276,07	0,54	486,03	320,71	520,24
832	Heroldsbach	5 073	2 615,78	281,93	1 031,07	6,93	561,69	251,89	482,27
833	Igensdorf, M.	5 077	1 640,17	270,09	672,12	2,16	651,87	43,94	-
834	Langensendelbach	3 129	2 078,31	280,20	204,15	10,42	665,77	411,79	505,98
835	Neunkirchen a.Brand, M.	8 112	1 725,84	390,26	370,02	6,35	577,99	318,60	62,62
836	Lkr.Hof	95 106	3 145,92	609,80	586,49	26,08	922,68	594,28	406,60
837	Kreisverwaltung	95 106	1 024,03	196,70	166,16	6,25	313,83	246,56	94,54
838	Kreisangehörige Gemeinden	95 106	2 121,89	413,10	420,33	19,83	608,84	347,72	312,06
	davon mit:								
839	3000 und mehr Einwohnern	67 041	2 170,31	446,05	442,50	23,06	580,64	389,00	289,06
840	1000 b.u.3000 Einwohnern	28 065	2 006,20	334,39	367,37	12,11	676,21	249,12	367,00
	Einzelergebnisse der Gemeinden mit 3000 und mehr Einwohnern								
841	Bad Steben, M.	3 403	2 660,75	443,01	549,02	20,36	627,24	412,75	608,38
842	Döhlau	3 849	1 931,16	380,39	305,31	43,37	478,51	243,76	479,81
843	Helmbrechts, St.	8 400	2 328,08	511,83	774,19	10,52	530,98	500,55	-
844	Konradsreuth	3 153	2 056,50	412,19	293,26	18,46	558,38	356,02	418,20
845	Münchberg, St.	10 171	2 200,06	451,47	323,12	10,85	609,96	506,21	298,45
846	Naila, St.	7 628	1 943,61	547,92	347,06	21,12	536,55	267,15	223,80

1) Ohne Verwaltungsgemeinschaften.- 2) Einschl. haushaltstechnischer Verrechnungen.- 3) Erstattungen, Zuweisungen u. Zuschüsse für lfd. Zwecke, allgem. Zuweisungen
*) Mitglied einer Verwaltungsgemeinschaft.

der Gemeinden 1) und Gemeindeverbände 2)
EUR je Einwohner -

Ausgaben des Vermögenshaushalts										(Verwaltungs- und Vermögens- haushalt zusammen) 4)	Lfd. Nr.
zusammen	Sachinvestitionen			Investitions- zuweis. u. Darlehen an		Tilgungen an		Sonstige Ausgaben des Vermögens- haushalts			
	ins- gesamt	darunter:		öffent- lichen Bereich	andere Bereiche	öffent- lichen Bereich	andere Bereiche				
9	10	11	12	13	14	15	16	17	18		
791,62	357,88	326,44	0,14	3,41	1,54	-	72,76	356,02	2 555,43	794	
1 549,16	266,98	201,23	3,43	0,48	- 0,48	-	777,88	504,30	3 656,74	795	
1 227,62	888,80	762,31	110,11	36,43	4,93	-	230,01	67,44	3 205,67	796	
738,71	398,87	190,85	150,68	45,19	8,79	-	158,13	127,72	2 661,22	797	
1 157,23	1 021,60	926,86	61,32	-	0,42	-	114,90	20,30	3 509,33	798	
774,32	626,41	452,16	52,46	-	5,48	-	135,65	6,78	2 708,79	799	
1 195,38	829,85	676,78	17,99	1,48	69,83	-	95,29	198,93	2 970,91	800	
1 453,84	424,77	283,97	71,83	-	40,01	-	284,15	704,91	3 626,42	801	
1 043,61	653,93	536,12	58,81	2,06	31,55	-	119,45	236,63	4 027,78	802	
159,43	90,68	82,78	0,01	-	4,36	-	41,28	23,12	1 065,67	803	
884,17	563,25	453,34	58,80	2,06	27,18	-	78,17	213,51	2 962,11	804	
812,63	529,51	424,99	54,57	- 0,05	25,45	-	83,09	174,63	2 895,32	805	
1 478,43	843,50	688,79	93,96	19,56	41,56	-	37,32	536,48	3 516,90	806	
1 098,27	999,97	944,80	13,16	-	7,10	-	15,33	75,86	2 956,40	807	
990,35	574,56	280,74	172,14	-	26,78	-	-	389,01	2 838,45	808	
571,75	395,89	318,09	19,33	- 4,23	1,65	-	178,44	-	2 605,10	809	
757,81	386,03	277,40	0,06	-	8,63	-	31,45	331,70	2 706,25	810	
1 246,01	549,93	523,18	0,81	-	0,83	-	71,65	623,59	3 315,61	811	
599,42	513,39	428,12	35,84	-	0,74	-	83,23	2,06	3 080,08	812	
1 260,00	704,74	676,09	5,18	-	154,92	-	307,41	92,94	3 306,92	813	
622,95	548,83	375,20	145,70	-	16,63	-	57,49	-	2 722,65	814	
905,61	583,40	439,85	58,15	-	30,46	-	53,94	237,80	3 061,21	815	
689,48	218,63	184,34	1,86	-	20,00	-	29,89	420,97	2 426,73	816	
1 507,84	624,41	501,39	39,31	5,21	60,15	-	35,15	782,92	3 252,62	817	
929,80	589,21	431,32	121,56	-	20,47	-	80,62	239,50	3 061,19	818	
425,96	278,25	220,40	33,43	-	8,43	-	30,84	108,45	2 357,23	819	
1 056,27	514,69	432,97	36,66	17,31	7,59	0,18	131,99	384,50	3 942,58	820	
124,92	73,23	56,26	1,02	0,31	1,96	-	49,42	0,00	1 061,18	821	
931,35	441,46	376,70	35,65	17,00	5,63	0,18	82,57	384,50	2 881,39	822	
766,02	413,51	350,55	34,09	14,68	5,31	0,26	87,85	244,42	2 725,66	823	
1 351,00	512,43	443,08	39,61	22,89	6,47	-	69,18	740,04	3 276,67	824	
771,38	524,05	499,76	5,75	-	0,50	-	187,90	58,92	2 994,43	825	
1 182,43	897,98	672,54	136,99	-	2,09	-	159,89	122,48	3 228,22	826	
337,33	244,13	233,47	10,19	-	3,69	0,12	89,39	-	2 252,71	827	
1 314,21	175,07	133,41	33,19	10,03	6,20	-	101,60	1 021,31	3 161,65	828	
634,22	338,81	308,45	17,79	26,13	7,04	-	108,89	153,36	2 383,83	829	
2 648,21	1 198,53	1 040,51	108,35	2,19	10,14	-	36,71	1 400,64	4 530,71	830	
1 832,07	292,60	125,61	29,43	52,83	18,44	-	47,63	1 420,57	3 917,69	831	
1 256,30	623,54	567,96	2,91	126,02	4,97	-	32,24	469,52	3 872,08	832	
27,11	3,59	2,42	1,17	-	-	-	23,52	-	1 667,28	833	
1 265,36	998,69	894,11	0,47	9,10	-	5,60	36,52	215,45	3 343,67	834	
403,64	299,89	171,95	94,87	24,50	14,06	-	59,94	5,25	2 129,48	835	
1 194,38	835,84	734,36	36,20	25,28	59,19	0,43	118,27	155,38	4 340,30	836	
228,73	134,86	118,94	1,74	21,66	37,10	-	26,99	8,13	1 252,76	837	
965,65	700,98	615,42	34,47	3,62	22,10	0,43	91,27	147,25	3 087,54	838	
868,91	682,83	597,98	37,67	2,61	9,10	0,24	83,35	90,78	3 039,22	839	
1 196,75	744,32	657,09	26,82	6,04	53,15	0,87	110,20	282,16	3 202,96	840	
738,10	526,48	463,36	0,93	-	1,87	-	114,65	95,10	3 398,85	841	
756,77	503,50	444,86	25,38	-	0,19	-	183,82	69,26	2 687,93	842	
710,41	642,11	599,71	40,56	16,32	-	-	51,98	-	3 038,49	843	
664,79	457,18	413,30	30,99	-	0,95	-	85,28	121,37	2 721,29	844	
503,62	396,38	295,04	31,68	3,74	21,90	-	81,28	0,31	2 703,68	845	
770,02	494,94	378,84	5,37	-	13,95	-	104,17	156,96	2 713,63	846	

und Umlagen, Schuldendiensthilfen.- 4) Ohne bzw. abzüglich Steuerbeteiligungen.

Lfd. Nr.	Gemeinden und Gemeindeverbände	Einnahmen des Verwaltungshaushalts								
		zusammen	Steuern 4) (netto), u. steuer-ähnliche Einnahmen	Gebühren, zweckgebundene Abgaben	Einnahmen aus wirtsch. Tätigkeit	Zins-einnahmen	laufd. Übertragungen 3)			sonstige Einnahmen des Verwaltungs-haushalts
							ins-gesamt	darunter von		
								Bund und Land	Gemeinden/Gv, Zweckverbänden u.ä	
19	20	21	22	23	24	25	26	27		
794	Heinersreuth	1 754,83	1 003,30	171,01	29,49	0,23	459,91	453,04	3,62	90,89
795	*Hollfeld, St.	2 101,75	811,10	261,59	101,86	0,00	823,08	731,23	-	104,12
796	*Mistelgau	1 972,28	1 208,64	154,21	49,88	0,04	491,73	489,18	1,30	67,79
797	Pegnitz, St.	2 000,40	1 243,92	37,08	49,65	0,08	644,64	521,74	12,04	25,03
798	Pottenstein, St.	2 330,86	888,97	295,13	106,71	0,05	703,97	484,96	16,62	336,03
799	Speichersdorf	1 933,96	787,12	235,16	37,82	0,05	748,74	723,54	1,30	125,07
800	Waischenfeld, St.	1 768,18	848,35	154,24	50,28	0,01	667,82	627,57	19,82	47,48
801	*Weidenberg, M.	2 191,88	1 063,46	254,03	49,83	0,01	709,03	562,20	38,63	115,52
802	Lkr.Coburg	2 973,26	1 041,24	211,72	75,82	1,20	1 533,13	916,48	461,26	110,16
803	Kreisverwaltung	901,47	0,05	39,05	5,33	0,41	852,33	368,66	448,86	4,30
804	Kreisangehörige Gemeinden davon mit:	2 071,79	1 041,19	172,67	70,49	0,79	680,80	547,82	12,39	105,86
805	3000 und mehr Einwohnern	2 077,40	1 034,43	169,35	70,79	0,86	691,85	551,57	12,34	110,11
806	1000 b.u.3000 Einwohnern	2 025,24	1 097,29	200,27	67,97	0,16	589,01	516,72	12,88	70,54
	Einzelergebnisse der Gemeinden mit 3000 und mehr Einwohnern									
807	Ahorn	1 830,63	945,91	30,27	42,16	0,13	757,79	632,89	2,84	54,37
808	Dörfles-Esbach	1 845,47	1 013,15	168,68	37,53	3,13	543,16	511,87	3,21	79,82
809	Ebersdorf b.Coburg	2 034,52	1 226,37	156,28	40,92	0,60	498,80	358,61	5,25	111,56
810	Lautertal	1 950,89	942,37	111,92	32,12	0,26	805,30	633,78	13,82	58,93
811	Meeder	2 065,42	996,42	291,72	48,42	0,08	682,54	675,54	6,18	46,23
812	Neustadt b.Coburg, GKSt.	2 484,79	1 106,11	311,19	67,40	1,19	866,26	613,80	10,70	132,64
813	Bad Rodach, St.	2 062,43	1 092,96	190,77	95,57	0,78	615,96	532,50	28,50	66,38
814	Rödental, St.	2 073,86	971,59	29,29	61,13	0,72	765,48	596,51	4,20	245,66
815	Seßlach, St.	2 162,58	1 140,30	267,75	92,02	2,10	586,53	520,75	36,27	73,89
816	Sonnefeld	1 651,95	900,82	30,09	137,74	0,05	531,29	347,00	42,36	51,96
817	Untersiemo	1 756,16	1 062,64	211,40	109,20	1,04	320,07	299,03	12,22	51,82
818	Weidhausen b.Coburg	2 135,19	1 266,07	172,74	72,33	0,63	608,67	556,13	1,07	14,75
819	Weitramsdorf	1 971,03	748,44	184,70	95,80	0,53	849,62	719,22	4,46	91,95
820	Lkr.Forchheim	3 334,93	1 356,52	318,55	79,97	7,48	1 512,99	902,82	533,11	59,42
821	Kreisverwaltung	1 051,95	-	99,50	14,52	0,00	925,73	392,71	509,15	12,20
822	Kreisangehörige Gemeinden davon mit:	2 282,98	1 356,52	219,05	65,45	7,48	587,26	510,11	23,97	47,22
823	3000 und mehr Einwohnern	2 427,15	1 498,85	219,71	71,65	10,16	578,58	505,00	18,47	48,21
824	1000 b.u.3000 Einwohnern	1 917,04	995,24	217,38	49,73	0,69	609,28	523,06	37,91	44,73
	Einzelergebnisse der Gemeinden mit 3000 und mehr Einwohnern									
825	*Ebermannstadt, St.	2 252,74	1 277,70	182,79	97,50	0,30	647,25	400,16	47,05	47,20
826	Eggolsheim, M.	2 043,57	1 175,42	125,15	50,70	4,83	675,22	491,69	8,62	12,25
827	Forchheim, GKSt.	2 959,22	2 072,21	150,57	96,01	24,96	574,66	534,27	18,97	40,81
828	Gößweinstein, M.	1 835,26	824,80	228,86	36,31	0,00	693,05	621,27	4,22	52,24
829	*Gräfenberg, St.	1 781,65	1 054,64	101,15	82,09	0,10	516,65	484,87	20,47	27,02
830	Hallerndorf	1 889,15	1 101,56	132,63	64,79	0,30	575,63	512,46	9,54	14,23
831	Hausen	2 076,38	1 232,03	115,59	38,47	-	643,10	484,78	25,71	47,20
832	Heroldsbach	2 622,26	1 001,56	979,04	8,29	0,01	541,44	474,79	34,01	91,92
833	Igensdorf, M.	1 853,43	1 008,81	179,38	58,18	0,02	568,36	529,50	19,27	38,70
834	Langensendelbach	2 081,10	1 205,33	204,21	49,78	0,00	518,91	505,55	3,77	102,87
835	Neunkirchen a.Brand, M.	2 211,57	1 297,84	308,28	57,58	0,81	455,01	451,07	2,73	92,05
836	Lkr.Hof	3 112,06	1 001,71	305,62	118,08	0,20	1 571,68	928,65	537,49	114,78
837	Kreisverwaltung	1 015,95	0,27	69,26	9,75	0,01	929,86	400,26	517,58	6,80
838	Kreisangehörige Gemeinden davon mit:	2 096,10	1 001,43	236,36	108,33	0,19	641,81	528,39	19,91	107,97
839	3000 und mehr Einwohnern	2 134,10	1 022,25	242,82	118,24	0,13	633,87	488,73	23,15	116,79
840	1000 b.u.3000 Einwohnern	2 005,33	951,70	220,93	84,68	0,34	660,78	623,13	12,19	86,91
	Einzelergebnisse der Gemeinden mit 3000 und mehr Einwohnern									
841	Bad Steben, M.	2 650,68	893,25	513,25	67,30	0,01	921,29	702,28	10,50	255,58
842	Döhlau	1 960,44	954,57	234,49	27,57	1,85	629,41	624,12	2,60	112,56
843	Helmbrechts, St.	2 372,95	1 214,58	200,05	396,48	-	513,10	438,65	15,05	48,74
844	Konradsreuth	2 037,68	1 012,12	284,84	52,96	-	619,42	500,79	6,72	68,34
845	Münchberg, St.	2 213,03	932,31	233,97	108,36	0,04	800,06	564,73	20,69	138,28
846	Naila, St.	1 928,69	1 016,98	160,33	53,80	-	649,82	518,76	51,56	47,75

1) Ohne Verwaltungsgemeinschaften.- 2) Einschl. haushaltstechnischer Verrechnungen.- 3) Erstattungen, Zuweisungen u. Zuschüsse für lfd. Zwecke, allgem. Zuweisungen
*) Mitglied einer Verwaltungsgemeinschaft.

der Gemeinden 1) und Gemeindeverbände 2)
EUR je Einwohner -

Einnahmen des Vermögenshaushalts									Brutto-Einnahmen (Verwaltungs- und Vermögens- haushalt zusammen) 4)	Lfd. Nr.
zusammen	Darlehens- rück- flüsse	Ver- äußerung von Vermögen	Beiträge und ähnliche Entgelte	Zuweisungen u. Zuschüsse für Investitionen		Schuldenaufnahmen		sonstige Einnahmen des Vermögens- haushalts		
				ins- gesamt	dar.: von Bund und Land	öffent- licher Bereich	Kredit- marktmittel Inn. Darl.			
28	29	30	31	32	33	34	35	36	37	
894,87	0,50	0,56	5,61	296,17	271,98	-	-	592,03	2 649,70	794
1 732,30	-	12,70	23,85	758,10	570,07	-	318,34	619,30	3 834,05	795
1 217,38	-	222,96	15,97	39,79	36,84	-	285,64	653,01	3 189,66	796
616,17	0,19	58,33	1,91	304,83	298,15	-	-	250,91	2 616,57	797
938,43	-	65,27	41,06	377,51	370,09	-	-	454,59	3 269,29	798
938,88	-	60,86	34,49	152,66	140,87	-	-	690,86	2 872,84	799
1 173,94	-	39,18	16,45	597,72	571,75	-	-	520,60	2 942,12	800
1 460,29	-	68,71	8,36	284,95	284,70	-	227,87	870,40	3 652,17	801
1 132,43	5,34	63,77	41,61	245,49	224,63	-	95,57	680,66	4 105,70	802
175,90	1,82	0,10	-	63,81	49,26	-	-	110,17	1 077,37	803
956,53	3,52	63,66	41,61	181,67	175,37	-	95,57	570,49	3 028,33	804
905,32	3,89	69,02	40,92	184,52	177,48	-	93,17	513,81	2 982,71	805
1 381,98	0,46	19,19	47,41	158,04	157,83	-	115,50	1 041,38	3 407,22	806
1 122,50	1,26	28,99	30,25	311,99	296,64	-	380,95	369,06	2 953,12	807
990,35	10,65	333,28	180,15	35,29	35,29	-	-	430,99	2 835,82	808
573,61	2,08	48,05	0,12	99,21	78,30	-	106,26	317,88	2 608,13	809
845,58	1,10	0,33	2,94	53,50	53,50	-	-	787,71	2 796,48	810
1 246,04	-	17,77	27,60	53,66	52,35	-	-	1 147,00	3 311,45	811
956,84	2,58	153,66	18,36	143,39	135,91	-	81,12	557,73	3 441,63	812
1 245,47	3,15	28,73	30,48	286,71	262,18	-	582,22	314,18	3 307,90	813
719,26	9,78	9,94	29,67	310,38	310,38	-	-	359,49	2 793,12	814
1 117,11	3,08	56,14	205,69	300,37	297,30	-	-	551,83	3 279,68	815
689,48	2,32	32,81	13,79	265,99	251,72	-	-	374,56	2 341,42	816
1 183,54	3,99	64,41	80,96	69,37	69,37	-	-	964,82	2 939,70	817
929,04	2,55	117,42	32,78	88,01	88,01	-	-	688,28	3 064,23	818
544,77	1,10	2,23	21,10	150,08	150,08	-	-	370,25	2 515,80	819
878,99	5,71	53,32	30,68	204,54	201,59	-	71,61	513,14	4 213,92	820
51,64	0,00	0,33	0,03	29,01	28,78	-	22,27	-	1 103,59	821
827,35	5,70	52,98	30,65	175,54	172,81	-	49,34	513,14	3 110,33	822
654,37	7,95	50,56	33,53	153,81	150,48	-	59,06	349,46	3 081,52	823
1 266,40	-	59,12	23,35	230,69	229,47	-	24,66	928,57	3 183,44	824
665,72	3,34	0,15	67,33	201,33	199,58	-	8,60	384,98	2 918,46	825
1 184,18	-	48,87	35,94	270,37	267,58	-	170,23	658,79	3 227,76	826
220,65	19,84	80,73	33,65	86,43	85,57	-	-	-	3 179,87	827
1 314,21	-	0,24	4,48	384,22	359,34	-	-	925,27	3 149,48	828
648,16	-	6,68	49,84	222,20	219,66	-	-	369,43	2 429,80	829
1 686,33	-	17,22	51,56	471,93	459,45	-	502,60	643,02	3 575,48	830
1 634,90	-	34,69	13,09	58,86	55,99	-	-	1 528,26	3 711,29	831
1 263,33	-	190,30	25,34	66,42	61,07	-	-	981,26	3 885,60	832
493,66	-	-	-	198,21	198,21	-	295,45	-	2 347,09	833
1 265,77	-	-	17,55	188,43	188,43	-	-	1 059,78	3 346,87	834
99,44	-	11,27	40,60	28,53	26,42	-	13,79	5,25	2 311,01	835
1 140,95	0,15	21,83	13,38	442,27	427,33	-	132,22	531,09	4 253,00	836
184,59	0,08	0,30	-	73,18	72,43	-	14,09	96,94	1 200,55	837
956,35	0,07	21,53	13,38	369,09	354,90	-	118,13	434,15	3 052,46	838
824,62	0,09	14,09	14,95	333,47	314,72	-	129,08	332,94	2 958,73	839
1 271,03	0,01	39,32	9,65	454,17	450,87	-	91,97	675,92	3 276,36	840
918,49	0,08	3,27	8,71	351,58	351,58	-	69,89	484,96	3 569,17	841
793,61	0,89	1,44	4,88	136,20	136,20	-	156,64	493,55	2 754,05	842
607,05	-	11,01	6,83	347,16	347,16	-	242,06	-	2 980,01	843
598,14	-	24,39	18,74	189,66	189,66	-	-	365,35	2 635,82	844
504,00	0,17	15,57	27,42	120,70	119,00	-	-	340,14	2 717,03	845
473,37	-	17,11	23,94	232,71	232,70	-	-	199,62	2 402,06	846

und Umlagen, Schuldendiensthilfen.- 4) Ohne bzw. abzüglich Steuerbeteiligungen.

Lfd. Nr.	Gemeinden und Gemeindeverbände	Einwohner am 30.6. des Berichts- jahres	Ausgaben des Verwaltungshaushalts						Sonstige Ausgaben des Verwal- tungs- haushalts
			zusammen 4)	Personal- ausgaben	Laufender Sach- aufwand	Zins- ausgaben	Laufende Übertragungen 3) an		
							öffent- lichen Bereich	andere Bereiche	
1	2	3	4	5	6	7	8		
847	Oberkotzau, M.	5 347	2 295,20	419,39	411,37	71,27	523,40	453,37	416,39
848	Rehau, St.	9 444	2 192,98	394,81	430,70	27,04	838,55	411,25	90,63
849	Schwarzenbach/Saale, St.	7 010	1 683,13	370,98	343,10	15,84	488,83	251,32	213,06
850	Schwarzenbach/Wald, St.	4 373	2 483,65	510,06	689,22	16,81	430,61	312,76	524,19
851	Selbitz, St.	4 263	2 375,55	412,68	369,30	16,62	564,22	418,70	594,04
852	Lkr.Kronach	66 953	2 970,08	517,07	659,15	24,06	799,80	504,08	465,92
853	Kreisverwaltung	66 953	966,69	191,97	178,57	0,48	272,53	195,77	127,36
854	Kreisangehörige Gemeinden davon mit:	66 953	2 003,39	325,10	480,58	23,58	527,27	308,31	338,56
855	3000 und mehr Einwohnern	50 804	1 936,20	315,97	498,08	18,28	497,03	311,30	295,55
856	1000 b.u.3000 Einwohnern	14 971	2 266,37	367,11	436,53	42,78	614,45	304,40	501,10
857	unter 1000 Einwohnern	1 178	1 558,71	184,90	285,42	8,10	723,38	229,20	127,71
Einzelergebnisse der Gemeinden mit 3000 und mehr Einwohnern									
858	Kronach, St.	16 856	1 831,35	223,80	728,71	4,92	556,22	317,70	-
859	Küps, M.	7 800	2 062,25	262,90	292,61	43,00	464,89	436,13	562,72
860	Ludwigsstadt, St.	3 408	2 028,60	426,39	454,94	5,90	483,97	371,29	286,12
861	Pressig, M.	3 911	1 945,95	338,90	388,11	24,76	439,26	277,30	477,60
862	Steinbach a.Wald	3 094	2 957,95	565,14	586,55	7,57	567,54	354,90	876,24
863	Steinwiesen, M.	3 436	1 920,42	331,91	453,26	41,17	398,78	331,26	364,04
864	Stockheim	4 940	1 780,30	326,19	267,45	5,71	550,80	261,27	368,88
865	Marktrodach, M.	3 745	1 744,04	501,75	397,36	26,56	413,86	158,73	245,80
866	Wilhelmsthal	3 614	1 608,04	296,56	412,07	27,87	410,85	162,40	298,29
867	Lkr.Kulmbach	71 699	3 136,38	610,14	544,01	17,57	872,70	634,20	457,75
868	Kreisverwaltung	71 699	988,69	189,31	154,11	4,98	296,91	242,14	101,23
869	Kreisangehörige Gemeinden davon mit:	71 699	2 147,69	420,84	389,91	12,59	575,79	392,06	356,51
870	3000 und mehr Einwohnern	49 940	2 220,86	486,86	431,78	14,03	543,93	416,55	327,71
871	1000 b.u.3000 Einwohnern	17 498	1 994,46	277,45	286,68	8,60	624,90	359,80	437,03
872	unter 1000 Einwohnern	4 261	1 919,30	235,84	323,05	12,06	747,45	237,48	363,41
Einzelergebnisse der Gemeinden mit 3000 und mehr Einwohnern									
873	Himmelkron	3 545	2 345,98	598,48	376,10	28,98	473,94	405,16	463,31
874	Kulmbach, GKSt.	25 908	2 419,76	550,21	488,10	20,32	582,80	478,37	299,95
875	Mainleus	6 446	2 236,36	537,94	447,01	1,24	452,66	408,45	389,06
876	*Marktleugast, M.	3 133	1 920,09	241,23	360,26	9,46	605,47	323,78	379,88
877	Neudrossenfeld	3 744	1 734,28	373,17	278,69	3,35	423,43	284,15	371,50
878	*Stadtsteinach, St.	3 120	1 797,29	204,36	377,07	0,57	685,58	313,73	215,99
879	Thurnau, M.	4 044	1 822,55	415,30	334,82	4,78	456,35	317,18	294,12
880	Lkr.Lichtenfels	66 806	3 050,04	627,87	560,51	36,70	797,73	614,37	412,87
881	Kreisverwaltung	66 806	987,10	177,97	164,48	13,68	279,55	225,04	126,39
882	Kreisangehörige Gemeinden davon mit:	66 806	2 062,94	449,90	396,03	23,01	518,18	389,33	286,48
883	3000 und mehr Einwohnern	62 513	2 075,33	454,63	404,41	23,86	506,23	401,38	284,83
884	1000 b.u.3000 Einwohnern	4 293	1 882,58	381,10	274,10	10,68	692,29	213,89	310,51
Einzelergebnisse der Gemeinden mit 3000 und mehr Einwohnern									
885	Altenkunstadt	5 384	1 950,55	364,38	315,64	0,52	516,69	389,44	363,86
886	Burgkunstadt, St.	6 466	2 055,02	416,83	357,36	53,08	623,53	407,46	196,76
887	Ebensfeld, M.	5 603	1 841,74	365,99	387,85	7,33	465,96	424,48	190,12
888	Lichtenfels, St.	20 210	1 943,50	546,59	408,79	10,56	464,87	354,28	158,41
889	Michelau i.OFr.	6 344	1 792,85	398,47	396,42	15,46	439,57	340,62	202,31
890	*Redwitz a.d.Rodach	3 403	2 114,03	278,40	331,44	3,13	924,60	457,02	119,43
891	Bad Staffelstein, St.	10 339	2 500,87	459,32	520,56	47,62	471,94	442,73	558,70
892	Weismain, St.	4 764	2 502,87	512,52	380,13	60,86	422,33	530,62	596,41
893	Lkr.Wunsiedel i.Fichtelgebirg	73 019	3 457,19	743,75	590,49	73,25	848,56	818,04	383,11
894	Kreisverwaltung	73 019	1 159,09	199,24	181,68	15,22	253,85	400,80	108,29
895	Kreisangehörige Gemeinden davon mit:	73 019	2 298,10	544,50	408,80	58,02	594,71	417,24	274,82
896	3000 und mehr Einwohnern	59 266	2 372,13	618,14	445,87	53,61	546,45	434,19	273,89
897	1000 b.u.3000 Einwohnern	12 786	1 960,42	195,74	254,08	77,99	787,51	350,51	294,59

1) Ohne Verwaltungsgemeinschaften.- 2) Einschl. haushaltstechnischer Verrechnungen.- 3) Erstattungen, Zuweisungen u. Zuschüsse für lfd. Zwecke, allgem. Zuweisungen
*) Mitglied einer Verwaltungsgemeinschaft.

der Gemeinden 1) und Gemeindeverbände 2)
EUR je Einwohner -

Ausgaben des Vermögenshaushalts										Lfd. Nr.
zusammen	Sachinvestitionen			Investitionszuweis. u. Darlehen an		Tilgungen an		Sonstige Ausgaben des Vermögenshaushalts	(Verwaltungs- und Vermögenshaushalt zusammen) 4)	
	insgesamt	darunter:		öffentlicher Bereich	andere Bereiche	öffentlicher Bereich	andere Bereiche			
9	10	Baumaßnahmen	Erwerb von unbewegl. Vermögen					13	14	15
410,82	294,33	200,90	73,99	-	-	3,02	19,96	93,52	2 706,02	847
1 421,75	1 037,86	960,19	50,57	-	25,38	-	52,26	306,25	3 614,73	848
638,98	503,03	417,78	11,61	-	2,72	-	104,16	29,06	2 322,11	849
2 064,17	1 877,07	1 775,79	75,71	-	1,62	-	139,74	45,74	4 547,82	850
1 088,17	1 007,74	875,54	79,15	-	1,10	-	52,01	27,32	3 463,72	851
1 281,41	777,67	638,75	67,43	11,28	62,23	0,05	332,99	97,20	4 251,49	852
232,00	177,28	133,82	15,76	8,91	1,58	-	16,97	27,26	1 198,68	853
1 049,42	600,39	504,93	51,67	2,38	60,65	0,05	316,02	69,93	3 052,80	854
1 015,71	533,97	442,86	44,62	0,49	75,71	0,07	335,43	70,03	2 951,91	855
1 208,31	845,70	730,86	79,46	8,96	13,63	-	268,36	71,65	3 474,68	856
483,85	347,19	310,24	2,63	-	8,50	-	84,59	43,58	2 042,56	857
1 210,53	512,64	395,21	98,18	-	101,15	-	584,69	12,05	3 041,88	858
851,87	607,34	550,03	36,22	3,20	1,71	-	233,41	6,21	2 914,12	859
1 425,94	297,25	271,65	15,82	-	296,48	0,98	831,24	-	3 454,55	860
775,94	562,50	413,46	0,67	-	10,91	-	104,36	98,17	2 721,89	861
1 649,46	1 259,97	1 035,17	21,04	-	96,23	-	51,23	242,03	4 607,41	862
962,26	450,51	347,25	4,40	-	27,94	-	229,04	254,78	2 882,68	863
528,39	389,30	370,43	0,06	-	37,48	-	58,76	42,85	2 308,70	864
713,62	328,94	251,28	51,41	-	126,81	-	91,32	166,55	2 457,66	865
820,63	535,53	508,42	0,01	-	5,86	-	151,19	128,06	2 428,67	866
1 129,44	678,47	564,39	47,50	5,96	103,16	0,43	124,23	217,20	4 265,82	867
162,33	70,83	57,44	1,12	4,49	0,59	-	40,56	45,87	1 151,02	868
967,11	607,64	506,95	46,37	1,47	102,57	0,43	83,67	171,33	3 114,80	869
887,87	582,14	484,97	47,53	-	141,47	0,59	68,58	95,09	3 108,73	870
1 138,94	636,44	526,68	44,86	6,03	15,93	-	115,43	365,11	3 133,40	871
1 190,20	788,11	683,59	39,00	-	2,51	0,28	130,20	269,11	3 109,50	872
814,27	558,83	404,55	91,37	-	27,69	-	106,58	121,18	3 160,25	873
644,32	344,67	309,44	13,25	-	219,94	0,14	78,52	1,06	3 064,08	874
1 517,55	1 434,96	1 276,41	115,49	-	3,89	0,14	20,47	58,08	3 753,91	875
618,48	533,51	475,78	5,56	-	6,60	-	50,03	28,35	2 538,57	876
1 151,09	264,16	118,33	117,73	-	5,05	5,34	37,31	839,24	2 885,38	877
1 070,13	987,88	733,81	2,64	-	3,66	-	67,29	11,29	2 867,42	878
1 333,40	783,67	573,05	122,57	-	294,84	1,26	92,57	161,07	3 155,96	879
1 005,00	579,80	473,81	42,38	6,77	53,06	0,36	127,91	237,11	4 055,04	880
145,58	77,03	62,98	1,36	3,59	27,03	-	32,60	5,34	1 132,68	881
859,42	502,77	410,83	41,02	3,18	26,03	0,36	95,31	231,77	2 922,36	882
862,07	506,32	415,64	42,43	3,39	25,68	0,38	92,29	234,00	2 937,40	883
820,73	451,10	340,81	20,43	-	31,12	-	139,19	199,31	2 703,31	884
969,95	636,89	598,03	18,64	-	4,14	0,85	59,36	268,71	2 920,50	885
656,39	351,70	316,46	6,14	-	-	0,46	121,12	183,10	2 711,41	886
1 023,36	676,57	601,49	15,21	0,90	5,71	-	70,98	269,19	2 865,09	887
563,55	474,96	358,76	65,86	-	21,81	0,25	45,51	21,02	2 507,05	888
1 063,82	341,36	289,67	25,49	-	78,29	1,37	15,73	627,07	2 856,68	889
2 466,45	558,58	490,80	40,95	-	8,55	-	338,65	1 560,67	4 580,49	890
850,77	665,35	533,77	71,52	20,03	29,73	-	98,56	37,10	3 351,64	891
705,88	338,58	224,56	11,68	-	58,23	0,53	226,29	82,24	3 208,75	892
1 309,58	628,14	519,30	43,88	8,73	74,80	-	272,52	325,40	4 766,78	893
293,78	110,42	87,42	7,14	7,68	13,45	-	29,89	132,34	1 452,87	894
1 015,80	517,72	431,88	36,75	1,05	61,34	-	242,64	193,05	3 313,91	895
1 052,73	502,48	430,84	21,69	1,29	72,03	-	261,64	215,29	3 424,86	896
906,63	620,53	469,17	109,07	-	16,12	-	168,18	101,79	2 867,04	897

und Umlagen, Schuldendiensthilfen.- 4) Ohne bzw. abzüglich Steuerbeteiligungen.

noch: Tab. 2.11 Ausgabe- und Einnahmearten Einnahmearten
- Beträge in

Lfd. Nr.	Gemeinden und Gemeindeverbände	Einnahmen des Verwaltungshaushalts								
		zusammen	Steuern 4) (netto), u. steuer- ähnliche Einnahmen	Ge- bühren, zweck- gebundene Abgaben	Einnahmen aus wirtsch. Tätig- keit	Zins- einnahmen	laufd. Übertragungen 3)			sonstige Einnahmen des Verwal- tungs- haushalts
							ins- gesamt	darunter von		
								Bund und Land	Gemeinden/ Gv, Zweck- verbänden u.ä	
19	20	21	22	23	24	25	26	27		
847	Oberkottzau, M.	2 300,48	1 057,62	270,56	45,51	0,01	802,11	588,03	24,75	124,66
848	Rehau, St.	1 875,43	945,25	305,05	68,01	0,11	440,31	259,12	56,02	116,70
849	Schwarzenbach/Saale, St.	1 678,21	1 160,48	42,26	53,96	0,00	392,14	345,90	4,80	29,37
850	Schwarzenbach/Wald, St.	2 493,34	703,27	318,68	207,26	-	884,35	727,65	11,16	379,77
851	Selbitz, St.	2 403,97	1 265,05	335,66	96,49	0,00	590,42	424,63	2,57	116,34
852	Lkr.Kronach	2 969,97	1 016,56	261,30	63,92	3,25	1 504,30	926,71	498,58	120,66
853	Kreisverwaltung	970,69	0,21	75,01	2,82	-	867,43	368,80	483,70	25,22
854	Kreisangehörige Gemeinden	1 999,28	1 016,35	186,29	61,10	3,25	636,87	557,91	14,88	95,44
	davon mit:									
855	3000 und mehr Einwohnern	1 943,73	1 030,35	153,25	62,85	4,27	609,73	540,75	15,20	83,28
856	1000 b.u.3000 Einwohnern	2 224,67	994,08	301,75	56,57	0,01	729,37	613,58	13,20	142,89
857	unter 1000 Einwohnern	1 530,89	695,13	143,83	43,11	0,36	631,69	590,47	22,33	16,77
	Einzelergebnisse der Gemeinden mit 3000 und mehr Einwohnern									
858	Kronach, St.	1 869,93	1 220,82	25,29	86,70	12,65	471,66	415,04	15,81	52,81
859	Küps, M.	2 043,47	818,82	242,56	53,18	0,43	817,13	628,07	24,38	111,34
860	Ludwigsstadt, St.	2 029,42	915,40	333,99	63,69	0,00	610,54	552,57	7,13	105,80
861	Pressig, M.	1 918,69	852,02	209,48	79,50	-	684,44	656,94	6,29	93,26
862	Steinbach a.Wald	2 951,84	2 099,39	241,81	59,07	0,02	383,00	258,48	51,00	168,55
863	Steinwiesen, M.	1 914,49	817,09	211,12	48,49	-	745,42	727,09	3,41	92,37
864	Stockheim	1 778,47	765,40	230,13	47,17	-	648,12	639,16	0,50	87,66
865	Marktrodach, M.	1 748,24	876,20	125,07	31,57	-	644,00	573,44	24,77	71,41
866	Wilhelmsthal	1 612,14	709,38	119,27	24,44	-	701,53	697,87	0,50	57,52
867	Lkr.Kulmbach	3 131,13	1 127,01	235,93	115,57	0,85	1 495,72	892,68	540,97	156,05
868	Kreisverwaltung	992,61	-	70,38	10,67	0,20	895,18	357,99	526,88	16,17
869	Kreisangehörige Gemeinden	2 138,52	1 127,01	165,55	104,90	0,65	600,53	534,69	14,08	139,87
	davon mit:									
870	3000 und mehr Einwohnern	2 218,96	1 190,56	156,50	113,99	0,89	580,41	498,22	18,63	176,60
871	1000 b.u.3000 Einwohnern	1 962,62	1 011,85	185,43	74,64	0,12	637,26	608,86	4,36	53,32
872	unter 1000 Einwohnern	1 918,12	855,09	189,99	122,65	0,05	685,56	657,56	0,72	64,79
	Einzelergebnisse der Gemeinden mit 3000 und mehr Einwohnern									
873	Himmelkron	2 362,99	1 248,15	315,98	95,58	0,00	619,78	565,53	0,01	83,50
874	Kulmbach, GKSt.	2 416,72	1 422,37	124,19	129,72	1,52	475,74	392,39	17,96	263,17
875	Mainleus	2 207,57	865,92	350,49	136,65	0,47	706,29	630,68	13,65	147,74
876	*Marktleugast, M.	1 919,53	698,96	213,68	78,37	0,62	830,39	709,79	25,38	97,53
877	Neudrossenfeld	1 736,07	926,68	87,65	42,60	0,03	650,24	567,14	33,52	28,87
878	*Stadtsteinach, St.	1 810,01	895,65	32,33	156,21	0,05	649,62	643,04	0,59	76,15
879	Thurnau, M.	1 838,48	1 025,19	29,67	54,37	0,00	704,11	566,61	42,15	25,14
880	Lkr.Lichtenfels	3 015,70	978,44	338,83	81,27	5,41	1 494,82	870,75	509,14	116,92
881	Kreisverwaltung	968,88	0,07	57,42	4,05	5,31	899,19	372,85	498,27	2,84
882	Kreisangehörige Gemeinden	2 046,83	978,37	281,41	77,22	0,11	595,63	497,90	10,87	114,08
	davon mit:									
883	3000 und mehr Einwohnern	2 057,74	983,08	284,41	79,43	0,11	593,42	490,51	11,42	117,29
884	1000 b.u.3000 Einwohnern	1 887,92	909,92	237,69	45,14	0,05	627,79	605,52	2,87	67,32
	Einzelergebnisse der Gemeinden mit 3000 und mehr Einwohnern									
885	Altenkunstadt	1 958,32	756,57	287,60	132,55	-	623,60	512,78	14,27	158,00
886	Burgkunstadt, St.	1 989,21	849,46	301,33	46,52	0,34	555,58	337,02	6,96	235,98
887	Ebensfeld, M.	1 817,88	971,09	217,80	38,20	0,01	562,36	532,74	0,77	28,41
888	Lichtenfels, St.	1 914,72	950,86	194,53	96,08	0,20	593,53	531,14	12,42	79,51
889	Michelau i.OFr.	1 788,44	1 145,38	127,79	55,39	0,00	413,45	385,99	9,70	46,43
890	*Redwitz a.d.Rodach	2 125,66	1 199,67	310,02	120,55	0,01	383,17	268,97	37,95	112,24
891	Bad Staffelstein, St.	2 496,85	1 010,81	532,56	76,47	0,02	683,04	528,51	12,83	193,95
892	Weismain, St.	2 509,09	1 140,13	369,24	50,93	0,08	842,07	666,57	2,75	106,64
893	Lkr.Wunsiedel i.Fichtelgebirg	3 478,60	1 115,29	228,72	143,07	8,83	1 865,03	1 083,86	612,28	117,65
894	Kreisverwaltung	1 110,83	1,10	3,16	3,23	0,19	1 087,39	468,01	588,04	15,76
895	Kreisangehörige Gemeinden	2 367,77	1 114,20	225,56	139,83	8,64	777,64	615,85	24,24	101,89
	davon mit:									
896	3000 und mehr Einwohnern	2 459,40	1 174,86	240,10	154,28	10,60	777,23	600,00	25,79	102,32
897	1000 b.u.3000 Einwohnern	1 953,70	854,20	168,53	79,95	0,17	745,49	663,21	4,87	105,35

1) Ohne Verwaltungsgemeinschaften.- 2) Einschl. haushaltstechnischer Verrechnungen.- 3) Erstattungen, Zuweisungen u. Zuschüsse für lfd. Zwecke, allgem. Zuweisungen

*) Mitglied einer Verwaltungsgemeinschaft.

der Gemeinden 1) und Gemeindeverbände 2)
EUR je Einwohner -

Einnahmen des Vermögenshaushalts									Brutto-Einnahmen (Verwaltungs- und Vermögens- haushalt zusammen) 4)	Lfd. Nr.
zusammen	Darlehens- rück- flüsse	Ver- äußerung von Vermögen	Beiträge und ähnliche Entgelte	Zuweisungen u. Zuschüsse für Investitionen		Schuldenaufnahmen		sonstige Einnahmen des Vermögens- haushalts		
				ins- gesamt	dar.: von Bund und Land	öffent- licher Bereich	Kredit- marktmittel Inn. Darl.			
28	29	30	31	32	33	34	35	36	37	
635,72	0,02	2,39	2,86	116,71	116,71	-	-	513,74	2 936,20	847
1 358,73	0,07	12,84	0,98	525,49	406,41	-	432,87	386,49	3 234,16	848
607,55	0,02	30,13	33,11	210,37	194,75	-	27,37	306,56	2 285,76	849
2 049,21	-	5,62	5,00	1 335,49	1 335,49	-	343,01	360,09	4 542,55	850
921,89	-	23,38	22,79	285,51	284,26	-	-	590,21	3 325,86	851
1 255,54	1,05	54,81	11,22	461,55	424,44	-	244,35	482,57	4 225,51	852
272,89	-	1,75	-	138,04	129,18	-	7,47	125,62	1 243,58	853
982,65	1,05	53,05	11,22	323,50	295,27	-	236,88	356,94	2 981,93	854
921,08	1,35	66,21	12,51	296,05	266,63	-	224,55	320,42	2 864,81	855
1 225,33	0,09	12,15	7,15	420,37	393,93	-	292,03	493,54	3 450,00	856
553,81	-	5,53	7,60	276,57	276,57	-	67,91	196,21	2 084,69	857
745,86	3,86	121,33	18,52	249,17	174,25	-	352,99	-	2 615,80	858
1 002,51	0,48	20,67	9,75	273,27	273,02	-	239,87	458,47	3 045,98	859
1 839,74	-	21,69	5,81	420,41	420,41	-	739,99	651,83	3 869,15	860
925,36	-	1,58	14,12	184,23	141,67	-	118,90	609,70	2 844,06	861
1 465,61	-	13,67	6,44	682,83	667,64	-	-	762,67	4 417,45	862
963,50	-	147,59	2,33	315,81	315,81	-	-	497,77	2 877,99	863
630,53	-	20,84	1,01	118,73	118,73	-	-	489,96	2 409,00	864
713,15	-	115,12	20,74	229,46	226,23	-	160,21	187,62	2 461,40	865
797,72	-	1,66	17,05	529,04	527,89	-	-	249,97	2 409,86	866
1 083,44	1,05	47,41	12,90	385,95	363,13	-	71,70	564,42	4 214,57	867
188,70	0,47	0,25	-	53,52	52,41	-	-	134,46	1 181,31	868
894,74	0,58	47,16	12,90	332,43	310,73	-	71,70	429,96	3 033,26	869
784,83	0,75	46,75	13,94	333,96	305,24	-	56,67	332,77	3 003,79	870
1 140,24	0,25	54,66	6,44	258,05	254,13	-	132,07	688,77	3 102,85	871
1 174,67	-	21,17	27,19	620,02	607,44	-	-	506,28	3 092,79	872
737,14	-	79,35	86,32	171,71	171,35	-	-	399,77	3 100,12	873
596,05	0,92	57,29	9,30	238,49	204,44	-	69,48	220,56	3 012,76	874
932,42	-	1,75	10,67	362,81	362,63	-	159,79	397,40	3 139,99	875
853,95	3,65	5,81	0,13	520,69	520,69	-	-	323,67	2 773,48	876
1 214,79	0,37	3,91	-	187,80	187,80	-	-	1 022,71	2 950,86	877
830,11	0,29	23,08	25,21	568,98	459,95	-	-	212,54	2 640,11	878
1 314,33	-	112,01	0,35	851,10	799,41	-	-	350,88	3 152,81	879
1 030,00	28,37	54,40	76,17	151,39	146,80	-	47,48	672,21	4 045,71	880
175,18	27,41	0,75	-	17,63	16,54	-	-	129,39	1 144,06	881
854,82	0,95	53,64	76,17	133,76	130,27	-	47,48	542,82	2 901,65	882
857,96	1,00	56,33	79,14	129,37	125,72	-	47,99	544,11	2 915,70	883
809,22	0,24	14,47	32,88	197,72	196,49	-	39,95	523,96	2 697,14	884
972,52	1,49	29,61	26,11	37,04	36,74	-	371,47	506,80	2 930,84	885
846,21	1,81	43,44	39,35	189,76	188,21	-	-	571,86	2 835,43	886
885,84	-	39,57	22,11	320,82	312,35	-	178,48	324,87	2 703,72	887
555,23	1,58	73,32	193,25	49,74	47,50	-	-	237,34	2 469,95	888
1 064,09	-	58,27	0,74	26,38	26,38	-	-	978,71	2 852,53	889
2 482,80	-	30,74	12,46	366,27	366,20	-	-	2 073,32	4 608,46	890
786,03	-	62,04	42,75	215,12	204,97	-	-	466,12	3 282,88	891
716,80	2,31	55,01	7,08	46,25	42,28	-	0,06	606,09	3 225,89	892
1 205,44	16,42	59,12	5,10	591,86	563,14	-	132,10	400,84	4 684,04	893
339,61	0,02	2,36	-	150,81	150,54	-	41,09	145,34	1 450,43	894
865,83	16,40	56,76	5,10	441,05	412,60	-	91,02	255,50	3 233,60	895
857,89	20,15	61,21	5,80	410,67	380,39	-	103,70	256,36	3 317,29	896
953,17	0,24	40,43	2,15	605,75	583,63	-	39,11	265,50	2 906,88	897

und Umlagen, Schuldendiensthilfen.- 4) Ohne bzw. abzüglich Steuerbeteiligungen.

Lfd. Nr.	Gemeinden und Gemeindeverbände	Einwohner am 30.6. des Berichtsjahres	Ausgaben des Verwaltungshaushalts						
			zusammen 4)	Personal- ausgaben	Laufender Sach- aufwand	Zins- ausgaben	Laufende Übertragungen 3) an		Sonstige Ausgaben des Verwal- tungshaushalts
							öffent- lichen Bereich	andere Bereiche	
1	2	3	4	5	6	7	8		
898	unter 1000 Einwohnern Einzelergebnisse der Gemeinden mit 3000 und mehr Einwohnern	967	2 225,77	643,14	182,98	64,64	1 003,56	260,88	70,56
899	Arzberg, St.	5 151	2 731,12	591,34	562,36	29,00	500,08	406,43	641,90
900	Kirchenlamitz, St.	3 254	2 123,43	432,11	386,43	24,75	506,76	464,80	308,58
901	Marktleuthen, St.	3 039	1 792,13	490,13	342,76	7,60	476,28	352,85	122,50
902	Marktrechwitz, GKSt.	17 213	2 489,78	620,54	352,13	67,58	548,53	581,28	319,71
903	Schönwald, St.	3 217	2 665,60	431,18	429,36	34,47	505,56	584,97	680,07
904	Selb, GKSt.	15 004	2 016,20	732,10	530,30	32,66	591,00	130,14	-
905	Weißensstadt, St.	3 107	1 883,85	318,85	506,73	11,19	468,76	264,11	314,22
906	Wunsiedel, St.	9 281	2 868,99	716,44	458,51	121,24	573,36	688,88	310,56
Reg. Bez. Mittelfranken									
907	Bezirksverwaltung	1 773 630	509,05	42,08	14,95	0,60	28,66	412,67	10,09
908	Kreisfreie Städte	841 981	3 337,47	1 121,92	566,21	44,60	446,47	1 076,60	81,69
909	Ansbach	41 768	3 073,97	870,85	589,46	7,00	425,56	949,41	231,71
910	Erlangen	112 039	3 286,44	1 158,98	588,91	38,23	449,21	1 051,11	-
911	Fürth	128 076	3 811,33	894,99	467,32	45,90	417,87	1 523,81	461,44
912	Nürnberg	519 114	3 311,25	1 207,22	559,45	49,41	457,57	1 037,60	-
913	Schwabach	40 984	2 596,81	905,18	875,02	35,29	409,03	372,29	-
914	Landkreise und ihre Gemeinden	931 649	3 278,50	627,62	580,31	14,09	960,90	602,42	493,15
915	Kreisverwaltungen	931 649	1 043,90	173,71	172,73	2,23	349,00	246,06	100,17
916	Kreisangehörige Gemeinden	931 649	2 234,60	453,91	407,58	11,86	611,90	356,36	392,98
917	Reg. Bez. Mittelfranken zusamme	1 773 630	3 815,55	904,36	588,56	29,18	745,34	1 240,20	307,91
918	Lkr. Ansbach	184 293	3 361,12	641,35	570,64	15,94	945,25	615,79	572,17
919	Kreisverwaltung	184 293	1 077,33	182,74	161,75	4,38	343,52	276,60	108,35
920	Kreisangehörige Gemeinden davon mit:	184 293	2 283,79	458,61	408,89	11,56	601,73	339,19	463,82
921	3000 und mehr Einwohnern	116 102	2 477,40	549,22	468,64	14,55	596,61	368,50	479,88
922	1000 b.u. 3000 Einwohnern	64 037	1 963,51	306,76	304,39	6,29	605,54	292,40	448,13
923	unter 1000 Einwohnern Einzelergebnisse der Gemeinden mit 3000 und mehr Einwohnern	4 154	1 809,88	267,07	349,77	9,01	686,04	241,36	256,63
924	Bechhofen, M.	5 976	1 592,29	341,99	490,51	5,42	459,71	257,63	37,04
925	Burgoberbach	3 466	2 085,48	545,95	411,10	8,27	528,29	261,84	330,03
926	Diethenhofen, M.	5 569	2 675,47	726,08	378,95	-	713,25	276,32	580,86
927	Dinkelsbühl, GKSt.	11 853	2 988,83	728,14	529,66	29,10	580,72	487,02	634,20
928	Feuchtwangen, St.	12 534	2 281,20	543,07	372,09	16,20	627,80	276,80	445,25
929	Heilsbrunn, St.	9 687	2 127,90	529,25	360,43	1,42	471,93	320,61	444,26
930	Herrrieden, St.	8 016	3 138,03	489,41	383,98	1,07	861,48	548,84	853,25
931	Lehrberg, M.	3 084	1 848,06	297,92	285,74	7,75	544,74	279,29	432,63
932	Leutershausen, St.	5 619	1 885,96	508,19	275,95	19,62	476,48	379,38	226,33
933	Lichtenau, M.	3 885	2 811,72	453,07	1 069,85	35,55	554,10	223,05	476,09
934	Neuendtelsau	7 895	2 022,59	314,44	278,49	2,56	464,88	453,86	508,36
935	Petersaurach	4 917	2 247,29	558,83	354,64	14,55	444,24	292,68	582,34
936	Rothenburg/Tauber, GKSt.	11 287	3 434,16	814,75	845,33	31,08	665,16	504,84	573,00
937	Sachsen b. Ansbach	3 523	2 070,71	733,62	347,21	4,99	503,52	31,23	450,13
938	Schnelldorf	3 624	1 879,43	370,00	477,01	25,09	652,13	253,30	101,89
939	Wassertrüdingen, St.	6 049	2 748,00	492,98	410,99	31,40	913,15	503,27	396,22
940	Windsbach, St.	6 016	2 510,87	619,12	540,08	6,04	467,98	307,69	569,96
941	* Wolframs-Eschenbach, St.	3 102	2 374,94	227,45	539,39	2,77	689,69	498,73	416,92
942	Lkr. Erlangen-Höchstadt	136 780	3 508,53	667,14	608,36	10,92	1 128,09	643,35	450,68
943	Kreisverwaltung	136 780	1 069,40	167,01	160,82	1,82	407,79	246,61	85,35
944	Kreisangehörige Gemeinden davon mit:	136 780	2 439,14	500,13	447,54	9,10	720,30	396,74	365,33
945	3000 und mehr Einwohnern	120 058	2 454,03	495,39	465,41	8,98	698,34	427,32	358,59
946	1000 b.u. 3000 Einwohnern	16 722	2 332,18	534,11	319,24	9,89	877,98	177,23	413,74

1) Ohne Verwaltungsgemeinschaften.- 2) Einschl. haushaltstechnischer Verrechnungen.- 3) Erstattungen, Zuweisungen u. Zuschüsse für lfd. Zwecke, allgem. Zuweisungen

*) Mitglied einer Verwaltungsgemeinschaft.

der Gemeinden 1) und Gemeindeverbände 2)
EUR je Einwohner -

Ausgaben des Vermögenshaushalts											Lfd. Nr.
zusammen	Sachinvestitionen			Investitionszuweis. u. Darlehen an		Tilgungen an		Sonstige Ausgaben des Vermögenshaushalts	(Verwaltungs- und Vermögenshaushalt zusammen) 4)		
	insgesamt	darunter:		öffentlichen Bereich	andere Bereiche	öffentlichen Bereich	andere Bereiche				
9	10	11	12	13	14	15	16	17	18		
196,26	92,22	2,50	3,18	-	4,36	-	62,61	37,07	2 422,03	898	
1 066,95	624,22	535,63	63,12	0,80	37,54	-	270,45	133,95	3 798,07	899	
1 725,25	1 313,53	1 154,53	16,50	2,46	152,96	-	255,07	1,23	3 848,68	900	
643,69	495,18	428,29	0,70	-	1,65	-	146,87	-	2 435,83	901	
1 005,48	322,25	234,35	13,89	3,30	160,01	-	371,13	148,78	3 495,25	902	
922,39	327,07	278,78	5,30	-	21,15	-	109,40	464,77	3 588,00	903	
451,21	266,51	229,70	10,66	-	28,78	-	155,92	-	2 467,41	904	
2 194,14	1 413,64	1 210,01	131,37	-	50,32	-	677,24	52,93	4 077,99	905	
1 666,11	624,45	601,25	8,65	0,82	17,50	-	178,10	845,24	4 535,10	906	
21,26	9,58	8,30	-	0,61	0,22	0,01	3,20	7,65	530,31	907	
1 096,18	299,26	257,60	26,47	5,75	32,11	0,00	258,62	500,44	4 433,65	908	
610,50	321,61	247,89	7,42	0,32	64,12	-	79,59	144,87	3 684,47	909	
3 628,94	296,15	243,43	11,60	31,94	29,24	0,02	411,43	2 860,16	6 915,39	910	
880,83	264,94	185,79	36,91	0,41	66,46	-	261,03	287,99	4 692,16	911	
694,57	303,83	278,97	24,86	2,30	22,75	0,00	254,01	111,68	4 005,82	912	
427,08	334,30	260,04	74,26	0,08	18,53	-	74,16	-	3 023,89	913	
1 143,38	697,27	568,34	72,08	13,43	49,46	0,96	92,18	290,07	4 421,88	914	
122,03	81,85	70,51	2,16	0,76	8,68	-	14,97	15,77	1 165,93	915	
1 021,35	615,41	497,83	69,92	12,67	40,78	0,96	77,22	274,31	3 255,95	916	
1 142,23	517,90	429,13	50,43	10,39	41,44	0,51	174,39	397,58	4 957,78	917	
1 371,42	798,28	673,20	70,93	17,86	45,66	1,46	109,25	398,91	4 732,54	918	
119,27	69,74	59,70	0,64	0,37	10,47	-	31,12	7,57	1 196,60	919	
1 252,15	728,54	613,50	70,29	17,49	35,20	1,46	78,13	391,34	3 535,94	920	
932,42	621,29	509,69	66,44	15,99	44,04	2,07	86,72	162,30	3 409,82	921	
1 787,67	930,68	806,10	78,66	19,38	21,46	0,43	64,74	750,98	3 751,18	922	
1 932,96	609,93	546,06	48,86	30,32	-	-	44,14	1 248,58	3 742,84	923	
627,58	524,47	118,28	361,96	-	12,67	-	72,81	17,63	2 219,88	924	
1 388,74	1 027,20	809,21	165,07	17,48	9,35	-	59,07	275,65	3 474,22	925	
1 036,22	536,30	421,72	43,10	-	107,51	-	-	392,41	3 711,69	926	
887,99	495,35	424,70	43,27	-	44,79	-	95,61	252,23	3 876,82	927	
1 002,86	728,03	611,24	69,85	72,90	78,55	18,35	71,36	33,67	3 284,06	928	
473,18	434,38	350,11	68,38	0,41	20,81	-	12,69	4,89	2 601,08	929	
1 288,49	1 185,54	1 050,19	92,09	52,22	12,31	-	38,42	-	4 426,52	930	
1 194,33	962,83	861,45	4,09	0,64	-	-	18,95	211,92	3 042,40	931	
935,74	513,87	477,97	14,47	-	200,78	-	124,71	96,38	2 821,69	932	
1 291,36	794,32	681,23	69,37	-	0,26	-	140,41	356,37	4 103,08	933	
431,71	213,58	160,85	4,67	-	33,76	0,01	17,88	166,48	2 454,31	934	
1 214,85	334,80	215,36	32,14	-	58,56	-	209,34	612,15	3 462,14	935	
748,45	449,61	377,76	21,27	26,29	10,23	0,34	162,27	99,71	4 182,61	936	
1 107,80	1 050,62	900,04	54,56	-	-	-	57,17	-	3 178,51	937	
937,79	416,07	379,34	-	44,46	5,34	0,85	173,45	297,62	2 817,22	938	
792,81	622,43	594,69	3,55	-	1,56	-	147,60	21,22	3 540,81	939	
1 312,65	618,60	564,28	9,19	-	102,31	0,63	108,66	482,45	3 823,52	940	
1 332,16	1 192,31	867,57	284,52	-	47,25	-	92,60	-	3 707,10	941	
1 217,21	676,97	496,35	120,18	7,98	94,16	0,06	79,89	358,14	4 725,74	942	
108,21	47,65	36,45	0,08	0,03	5,82	-	21,55	33,15	1 177,61	943	
1 109,00	629,32	459,90	120,10	7,95	88,34	0,06	58,34	324,99	3 548,13	944	
1 155,26	641,34	464,00	124,42	7,66	95,91	0,07	58,92	351,36	3 609,29	945	
776,82	543,02	430,45	89,03	10,01	33,97	0,04	54,16	135,63	3 109,01	946	

und Umlagen, Schuldendiensthilfen.- 4) Ohne bzw. abzüglich Steuerbeteiligungen.

noch: Tab. 2.11 Ausgabe- und Einnahmearten Einnahmearten
- Beträge in

Lfd. Nr.	Gemeinden und Gemeindeverbände	Einnahmen des Verwaltungshaushalts								
		zusammen	Steuern 4) u. steuer- ähnliche Einnahmen	Ge- bühren, zweck- gebundene Abgaben	Einnahmen aus wirtsch. Tätig- keit	Zins- einnahmen	laufd. Übertragungen 3)			sonstige Einnahmen des Verwal- tungs- haushalts
							ins- gesamt	darunter von		
								Bund und Land	Gemeinden/ Gv, Zweck- verbänden u.ä	
19	20	21	22	23	24	25	26	27		
898	unter 1000 Einwohnern Einzelergebnisse der Gemeinden mit 3000 und mehr Einwohnern	2 226,81	833,70	88,51	46,49	0,17	1 228,06	960,86	185,83	29,88
899	Arzberg, St.	2 730,69	695,83	537,04	92,74	0,90	1 244,48	1 045,23	47,74	159,70
900	Kirchenlamitz, St.	2 107,43	650,03	265,22	69,31	0,31	1 004,61	823,61	12,97	117,95
901	Marktleuthen, St.	1 789,23	683,68	16,46	79,16	0,16	986,57	937,92	2,95	23,20
902	Marktredwitz, GKSt.	2 521,58	1 516,56	82,63	95,62	13,69	729,01	415,76	24,36	84,07
903	Schönwald, St.	2 668,74	823,75	336,87	239,50	-	857,44	654,93	2,90	411,17
904	Selb, GKSt.	2 335,97	1 404,50	176,78	274,88	2,51	445,86	404,08	24,67	31,44
905	Weißensand, St.	1 898,49	958,40	85,74	122,20	-	663,26	635,30	2,56	68,89
906	Wunsiedel, St.	2 851,13	974,78	552,29	137,82	37,62	1 005,14	791,44	45,75	143,49
Reg.Beiz. Mittelfranken										
907	Bezirksverwaltung	537,25	-	3,14	2,38	0,00	528,09	135,04	318,75	3,64
908	Kreisfreie Städte	3 786,96	1 825,26	193,18	136,98	4,47	1 549,67	1 253,06	86,02	77,41
909	Ansbach	3 078,22	1 177,64	253,90	130,72	0,02	1 314,27	1 096,31	109,92	201,66
910	Erlangen	4 262,08	2 643,13	177,23	115,78	6,49	1 275,75	961,86	77,59	43,71
911	Fürth	3 745,22	1 428,37	223,13	133,27	10,39	1 890,07	1 138,42	62,57	60,00
912	Nürnberg	3 818,25	1 827,35	171,77	141,68	3,16	1 592,48	1 391,74	93,66	81,80
913	Schwabach	2 944,48	1 463,22	352,41	153,36	1,44	932,41	810,52	61,14	41,64
914	Landkreise und ihre Gemeinden	3 299,64	1 201,75	338,53	90,87	2,20	1 549,75	843,14	582,55	116,55
915	Kreisverwaltungen	1 052,12	0,11	78,92	7,00	0,09	957,30	355,67	559,58	8,69
916	Kreisangehörige Gemeinden	2 247,52	1 201,63	259,61	83,87	2,11	592,45	487,47	22,97	107,85
917	Reg.Beiz. Mittelfranken zusamme	4 068,23	1 497,74	272,66	115,14	3,28	2 077,80	1 172,78	665,58	101,60
918	Lkr.Ansbach	3 349,25	1 132,04	353,78	105,34	0,78	1 629,58	881,66	557,87	127,74
919	Kreisverwaltung	1 072,79	0,00	69,48	11,77	- 0,05	988,56	350,10	539,86	3,03
920	Kreisangehörige Gemeinden davon mit:	2 276,46	1 132,03	284,30	93,57	0,83	641,02	531,56	18,01	124,71
921	3000 und mehr Einwohnern	2 473,88	1 248,31	318,92	114,87	1,09	640,82	501,52	24,04	149,86
922	1000 b.u.3000 Einwohnern	1 949,72	938,73	226,89	56,99	0,41	643,52	584,91	6,60	83,18
923	unter 1000 Einwohnern Einzelergebnisse der Gemeinden mit 3000 und mehr Einwohnern	1 795,73	861,86	201,69	62,27	0,26	607,92	548,88	25,34	61,73
924	Bechhofen, M.	1 618,42	905,66	154,72	38,50	0,00	470,50	429,57	0,04	49,04
925	Burgoberbach	2 085,42	1 082,21	156,23	34,31	0,01	737,05	676,64	22,58	75,61
926	Dietenhofen, M.	2 677,35	1 559,50	299,28	73,37	0,39	532,18	444,01	6,00	212,64
927	Dinkelsbühl, GKSt.	2 988,52	1 517,55	414,66	123,65	0,00	720,72	416,81	61,24	211,94
928	Feuchtwangen, St.	2 294,94	1 137,69	279,89	145,34	0,11	611,49	557,97	18,35	120,42
929	Heilsbronn, St.	2 140,70	1 012,87	185,86	128,34	8,24	669,82	606,82	5,67	135,57
930	Herrrieden, St.	3 138,23	1 939,69	371,76	65,00	0,03	573,38	307,89	36,36	188,37
931	Lehrberg, M.	1 851,70	844,27	233,25	36,54	0,05	663,44	645,27	7,38	74,16
932	Leutershausen, St.	1 910,18	1 069,78	23,23	41,99	0,15	750,16	498,90	7,77	24,87
933	Lichtenau, M.	2 826,09	1 038,41	1 119,50	50,93	0,27	495,32	393,56	26,09	121,67
934	Neuendettelsau	2 028,47	966,99	176,79	54,07	0,56	706,80	632,80	6,00	123,26
935	Petersaurach	2 205,39	965,61	198,98	37,12	5,89	818,27	663,82	53,75	179,53
936	Rothenburg/Tauber, GKSt.	3 359,13	1 590,85	610,76	314,63	-	609,34	299,37	45,81	233,57
937	Sachsen b.Ansbach	2 073,53	957,19	364,93	66,49	0,00	584,31	559,90	0,02	100,61
938	Schnelldorf	1 871,42	1 274,86	256,62	57,98	-	271,90	267,16	4,07	10,06
939	Wassertrüdingen, St.	2 735,97	1 377,48	308,06	198,15	-	627,33	550,25	31,86	224,95
940	Windsbach, St.	2 515,49	1 201,16	259,37	21,90	1,19	828,78	761,19	0,02	203,09
941	*Wolframs-Eschenbach, St.	2 374,28	947,07	188,55	337,12	0,02	737,51	565,04	55,57	164,02
942	Lkr.Erlangen-Höchststadt	3 595,19	1 409,79	370,69	62,89	5,20	1 570,12	743,75	713,33	176,50
943	Kreisverwaltung	1 059,61	0,36	59,02	1,08	0,00	991,80	307,72	662,88	7,36
944	Kreisangehörige Gemeinden davon mit:	2 535,58	1 409,43	311,68	61,81	5,20	578,32	436,03	50,46	169,14
945	3000 und mehr Einwohnern	2 568,63	1 438,60	311,60	62,80	5,81	574,44	433,85	40,79	175,38
946	1000 b.u.3000 Einwohnern	2 298,25	1 200,03	312,22	54,66	0,79	606,19	451,69	119,89	124,35

1) Ohne Verwaltungsgemeinschaften.- 2) Einschl. haushaltstechnischer Verrechnungen.- 3) Erstattungen, Zuweisungen u. Zuschüsse für lfd. Zwecke, allgem. Zuweisungen

*) Mitglied einer Verwaltungsgemeinschaft.

der Gemeinden 1) und Gemeindeverbände 2)
EUR je Einwohner -

Einnahmen des Vermögenshaushalts									Brutto-Einnahmen (Verwaltungs- und Vermögens- haushalt zusammen) 4)	Lfd. Nr.
zusammen	Darlehens- rück- flüsse	Ver- äußerung von Vermögen	Beiträge und ähnliche Entgelte	Zuweisungen u. Zuschüsse für Investitionen		Schuldenaufnahmen		sonstige Einnahmen des Vermögens- haushalts		
				ins- gesamt	dar.: von Bund und Land	öffent- licher Bereich	Kredit- marktmittel Inn. Darl.			
28	29	30	31	32	33	34	35	36	37	
197,94	-	0,36	1,68	125,34	125,34	-	-	70,56	2 424,75	898
970,09	-	40,51	- 6,64	84,94	77,69	-	167,38	683,89	3 700,78	899
1 430,61	-	17,51	4,05	788,22	774,60	-	-	620,84	3 538,04	900
344,83	0,55	11,40	5,36	158,47	155,85	-	-	169,04	2 134,05	901
1 006,87	33,55	55,96	2,98	493,97	488,39	-	143,19	277,22	3 528,46	902
739,61	-	32,46	1,29	162,41	162,37	-	-	543,45	3 408,34	903
253,45	13,73	37,36	18,11	184,25	182,96	-	-	-	2 589,42	904
2 409,36	0,07	355,98	-	1 305,99	1 292,77	-	475,63	271,69	4 307,85	905
985,25	44,06	63,89	2,27	539,52	372,71	-	144,50	191,02	3 836,39	906
18,73	0,23	0,12	-	0,37	0,09	-	7,92	10,10	555,98	907
763,88	7,15	29,05	12,70	107,57	100,41	-	149,94	457,47	4 550,84	908
385,34	0,22	81,24	25,13	79,82	78,75	-	-	198,93	3 463,55	909
3 019,77	3,50	15,61	0,25	122,76	101,44	-	89,25	2 788,40	7 281,85	910
771,52	12,13	32,64	4,41	112,08	111,83	-	106,94	503,31	4 516,74	911
352,87	7,81	26,39	14,17	106,95	100,17	-	197,55	-	4 171,12	912
164,79	0,29	35,11	41,32	88,07	86,95	-	-	-	3 109,27	913
1 135,06	10,12	83,67	59,15	196,43	188,12	0,24	96,59	688,87	4 434,70	914
145,61	0,05	0,24	-	38,31	37,89	-	-	107,02	1 197,74	915
989,45	10,07	83,43	59,15	158,12	150,23	0,24	96,59	581,85	3 236,96	916
977,59	8,94	57,86	37,10	154,62	146,57	0,12	129,83	589,11	5 045,81	917
1 402,93	0,95	115,93	109,89	256,05	246,38	-	73,60	846,51	4 752,18	918
141,74	0,06	0,35	-	30,67	30,67	-	-	110,65	1 214,53	919
1 261,19	0,89	115,58	109,89	225,37	215,71	-	73,60	735,86	3 537,65	920
971,40	0,72	117,31	50,45	187,22	176,49	-	72,18	543,51	3 445,28	921
1 732,16	1,25	114,52	212,85	291,57	283,41	-	79,18	1 032,80	3 681,88	922
2 100,34	-	83,30	184,01	271,24	268,11	-	27,44	1 534,34	3 896,06	923
626,15	-	106,54	11,81	101,32	101,32	-	349,97	56,51	2 244,57	924
1 391,89	-	654,94	2,57	42,98	42,98	-	-	691,40	3 477,31	925
1 036,93	-	19,41	6,76	47,95	47,95	-	-	962,81	3 714,28	926
789,37	-	95,05	18,77	178,50	99,90	-	-	497,05	3 777,89	927
959,34	0,04	143,40	129,43	191,57	191,30	-	-	494,89	3 254,28	928
784,20	-	30,46	13,24	222,29	222,29	-	-	518,22	2 924,90	929
1 019,64	7,15	28,57	90,90	163,52	161,91	-	-	729,50	4 157,87	930
1 196,50	-	29,66	18,31	147,64	147,64	-	-	1 000,89	3 048,20	931
804,64	0,53	19,46	42,69	343,64	343,22	-	-	398,31	2 714,82	932
1 289,76	-	208,59	36,53	157,16	157,06	-	128,70	758,78	4 115,85	933
540,19	2,91	50,80	27,96	27,85	27,50	-	-	430,67	2 568,66	934
1 219,10	-	42,13	86,97	181,33	169,53	-	95,70	812,97	3 424,50	935
1 085,37	-	25,40	65,85	176,32	163,44	-	354,39	463,40	4 444,49	936
1 110,89	-	13,35	11,20	390,78	390,21	-	-	695,56	3 184,41	937
1 058,22	-	3,57	12,25	51,35	30,35	-	85,54	905,50	2 929,64	938
954,88	-	108,72	61,59	511,37	509,48	-	-	273,20	3 690,85	939
1 312,16	-	730,61	114,82	30,74	30,74	-	4,16	431,83	3 827,65	940
1 334,57	-	44,64	19,89	578,73	578,73	-	316,81	374,50	3 708,85	941
1 164,73	53,39	106,41	48,00	174,74	171,52	-	84,48	697,70	4 759,91	942
130,16	0,03	0,25	-	39,47	38,19	-	-	90,42	1 189,77	943
1 034,57	53,36	106,16	48,00	135,28	133,34	-	84,48	607,28	3 570,14	944
1 052,93	54,01	103,77	45,82	127,52	125,40	-	87,92	633,90	3 621,56	945
902,72	48,72	123,30	63,69	191,00	190,33	-	59,80	416,20	3 200,97	946

und Umlagen, Schuldendiensthilfen.- 4) Ohne bzw. abzüglich Steuerbeteiligungen.

Lfd. Nr.	Gemeinden und Gemeindeverbände	Einwohner am 30.6. des Berichtsjahres	Ausgaben des Verwaltungshaushalts						Sonstige Ausgaben des Verwaltungshaushalts
			zusammen 4)	Personal- ausgaben	Laufender Sach- aufwand	Zins- ausgaben	Laufende Übertragungen 3) an		
							öffent- lichen Bereich	andere Bereiche	
1	2	3	4	5	6	7	8		
Einzelergebnisse der Gemeinden mit 3000 und mehr Einwohnern									
947	Adelsdorf	8 551	2 038,28	733,85	779,23	27,48	491,56	6,18	-
948	*Aurachtal	3 090	2 022,39	182,71	310,20	-	728,00	377,45	424,04
949	Baiersdorf, St.	7 824	2 101,51	575,15	386,32	15,83	630,24	288,01	205,95
950	Bubenreuth	4 646	2 209,03	375,12	402,40	11,41	520,95	502,05	397,11
951	*Buckenhof	3 097	2 361,43	364,71	288,62	0,22	761,37	420,88	525,62
952	Eckental, M.	14 413	2 208,39	344,65	274,39	13,68	648,70	455,77	471,20
953	Hemhofen	5 388	3 222,18	744,06	816,95	27,14	534,15	439,22	660,66
954	Heroldsberg, M.	8 437	2 835,44	746,89	509,45	5,77	796,97	299,84	476,52
955	Herzogenaurach, St.	23 239	2 502,10	525,42	465,99	0,96	1 028,44	481,29	-
956	*Heßdorf	3 600	1 919,81	225,88	231,39	2,93	740,38	342,48	376,75
957	Höchstädt/Aisch, St.	13 479	2 959,82	591,11	489,27	16,38	557,83	574,02	731,22
958	Kalchreuth	3 065	2 706,49	361,57	479,58	4,98	603,94	525,38	731,04
959	Möhrendorf	4 855	2 081,63	289,17	434,95	-	521,82	381,70	453,99
960	Röttenbach	4 741	2 893,27	482,84	856,00	0,57	605,37	524,45	424,04
961	*Uttenreuth	5 049	2 420,89	414,94	368,21	0,50	731,43	435,20	470,61
962	Weisendorf, M.	6 584	2 205,46	318,80	312,48	-	561,29	672,45	340,44
963	Lkr.Fürth	117 644	2 973,65	623,45	566,90	20,53	904,79	606,10	251,87
964	Kreisverwaltung	117 644	869,31	167,24	184,14	0,50	334,39	183,04	-
965	Kreisangehörige Gemeinden davon mit:	117 644	2 104,34	456,21	382,76	20,03	570,40	423,06	251,87
966	3000 und mehr Einwohnern	111 880	2 122,79	458,04	386,46	20,24	573,57	432,98	251,51
967	1000 b.u.3000 Einwohnern	5 764	1 746,32	420,78	311,07	16,09	509,03	230,43	258,92
Einzelergebnisse der Gemeinden mit 3000 und mehr Einwohnern									
968	Cadolzburg, M.	11 195	1 654,99	448,13	256,18	6,25	626,64	317,78	-
969	Großhabersdorf	4 234	1 939,96	347,58	450,98	18,87	430,61	350,68	341,24
970	Langenzenn, St.	10 651	2 466,25	543,47	467,57	18,42	515,29	495,29	426,21
971	Oberasbach, St.	17 699	1 737,48	453,96	381,01	0,03	460,49	441,99	-
972	*Obermichelbach	3 314	3 338,45	158,23	358,22	0,03	2 423,36	398,62	-
973	Roßtal, M.	9 947	2 276,59	476,88	398,88	31,30	474,91	404,54	490,07
974	*Seukendorf	3 146	1 900,33	469,43	249,22	8,56	764,43	78,57	330,11
975	Stein, St.	14 058	2 318,86	548,92	473,61	46,37	454,27	443,76	351,93
976	*Veitsbronn	6 660	2 028,05	234,61	375,02	2,98	687,67	381,31	346,46
977	Wilhermsdorf, M.	5 413	2 595,89	493,94	1 020,59	13,84	407,57	402,69	257,26
978	Zirndorf, St.	25 563	2 108,22	478,66	239,29	32,57	522,68	537,95	297,07
979	Lkr.Nürnberger Land	170 624	3 316,15	639,29	549,15	16,53	987,86	649,33	473,99
980	Kreisverwaltung	170 624	1 090,56	159,08	164,34	4,45	367,82	286,82	108,06
981	Kreisangehörige Gemeinden davon mit:	170 624	2 225,59	480,21	384,81	12,08	620,04	362,52	365,93
982	3000 und mehr Einwohnern	150 547	2 234,15	485,68	392,12	12,06	594,55	381,74	368,01
983	1000 b.u.3000 Einwohnern	20 077	2 161,36	439,22	329,97	12,24	811,20	218,38	350,35
Einzelergebnisse der Gemeinden mit 3000 und mehr Einwohnern									
984	Altdorf b.Nürnberg, St.	15 293	2 119,40	426,53	375,25	4,11	621,46	410,83	281,23
985	Burgthann	11 386	1 822,34	296,46	281,79	0,72	540,99	421,58	280,81
986	Feucht, M.	14 000	2 269,08	402,31	500,04	5,77	511,50	527,17	322,28
987	*Happurg	3 727	1 776,58	180,91	257,14	13,22	679,35	251,03	394,93
988	Hersbruck, St.	12 488	2 381,04	566,74	518,91	37,72	619,89	373,36	264,42
989	Lauf a.d.Pegnitz, St.	26 526	2 350,80	639,45	402,80	18,14	606,66	379,98	303,77
990	Leinburg	6 644	1 716,34	276,49	277,37	12,92	680,45	381,08	88,04
991	Neunkirchen a.Sand	4 686	2 297,57	600,23	321,66	2,45	531,50	163,13	678,59
992	Pommelsbrunn	5 348	2 029,88	307,22	328,90	4,36	640,38	477,71	271,31
993	Röthenbach/Pegnitz, St.	12 229	2 050,88	731,59	268,40	9,22	512,46	176,65	352,56
994	Rückersdorf	4 725	3 425,55	479,22	1 007,07	7,93	621,99	532,42	776,91
995	Schnaittach, M.	8 485	2 270,80	367,45	420,77	23,84	547,56	376,12	535,05
996	Schwaig b.Nürnberg	8 961	2 980,11	535,81	364,73	0,01	816,31	467,41	795,84
997	Schwarzenbruck	8 459	2 033,42	465,86	330,70	5,19	556,86	360,80	314,00
998	Simmelsdorf	3 335	1 998,42	385,93	274,58	3,35	502,98	418,31	413,27
999	Winkelhaid	4 255	2 015,12	522,35	296,20	31,43	546,71	229,06	389,37
1000	Lkr.Neustadt a.d.Aisch-Bad Wi	100 734	3 260,06	536,25	623,98	14,16	979,41	563,25	543,00

1) Ohne Verwaltungsgemeinschaften.- 2) Einschl. haushaltstechnischer Verrechnungen.- 3) Erstattungen, Zuweisungen u. Zuschüsse für lfd. Zwecke, allgem. Zuweisungen
*) Mitglied einer Verwaltungsgemeinschaft.

der Gemeinden 1) und Gemeindeverbände 2)
EUR je Einwohner -

Ausgaben des Vermögenshaushalts										(Verwaltungs- und Vermögenshaushalt zusammen) 4)	Lfd. Nr.
zusammen	Sachinvestitionen			Investitionszuweis. u. Darlehen an		Tilgungen an		Sonstige Ausgaben des Vermögenshaushalts			
	insgesamt	darunter:		öffentlichen Bereich	andere Bereiche	öffentlichen Bereich	andere Bereiche				
9	10	Bau- maßnahmen	Erwerb von unbewegl. Vermögen					13	14	15	16
713,44	526,87	419,42	107,45	0,19	18,23	-	167,98	0,18	2 751,72	947	
1 098,90	1 087,86	530,27	518,29	6,35	4,69	-	-	-	3 121,29	948	
1 045,06	657,58	224,62	405,12	10,53	5,95	-	342,31	28,70	3 146,57	949	
425,42	217,84	66,40	27,88	-	90,66	-	114,34	2,57	2 634,45	950	
226,32	193,60	130,38	44,66	16,96	7,69	-	-	8,07	2 587,75	951	
1 104,80	658,78	544,90	71,76	32,43	27,23	-	32,64	353,72	3 313,19	952	
1 022,40	341,96	298,92	-	-	0,26	-	143,46	536,72	4 244,58	953	
1 064,61	871,06	578,98	246,09	1,96	21,96	0,16	43,01	126,46	3 900,05	954	
1 169,63	585,85	418,97	79,63	-	370,14	-	7,44	206,19	3 671,73	955	
3 323,42	1 695,91	1 599,34	75,04	17,07	11,24	-	-	1 599,19	5 243,22	956	
744,12	627,09	454,06	127,05	-	40,68	0,49	40,06	35,81	3 703,95	957	
1 736,80	1 031,63	970,07	5,08	-	17,49	-	35,60	652,07	4 443,29	958	
1 759,23	255,45	112,68	-	-	131,12	-	-	1 372,66	3 840,86	959	
1 861,76	1 097,61	819,64	252,39	-	21,56	-	-	742,59	4 755,03	960	
593,25	417,66	298,01	71,84	20,07	32,16	-	-	123,36	3 014,14	961	
1 985,47	577,31	476,56	70,12	17,73	19,53	-	-	1 370,90	4 190,93	962	
847,50	552,49	483,47	23,82	1,13	54,55	0,08	97,69	141,57	3 821,16	963	
64,54	56,05	55,36	0,70	-	0,97	-	7,51	-	933,85	964	
782,96	496,44	428,12	23,12	1,13	53,58	0,08	90,18	141,57	2 887,31	965	
789,00	500,35	430,73	24,04	1,05	56,29	0,08	92,38	138,85	2 911,79	966	
665,72	420,44	377,44	5,30	2,56	0,92	-	47,46	194,34	2 412,04	967	
377,42	83,23	78,59	3,50	-	272,23	-	21,97	-	2 032,41	968	
1 203,68	1 144,00	1 014,42	91,04	-	2,34	-	49,54	7,80	3 143,63	969	
1 668,98	1 131,13	1 058,12	36,61	-	23,56	-	512,80	1,49	4 135,23	970	
393,81	392,95	332,55	17,12	-	-	0,29	-	0,57	2 131,28	971	
383,00	371,27	344,57	26,70	10,16	-	-	1,57	-	3 721,45	972	
1 126,08	699,39	478,43	117,52	-	66,80	-	144,05	215,83	3 402,67	973	
600,44	561,09	500,79	2,38	-	-	-	38,38	0,98	2 500,77	974	
708,15	265,58	214,74	2,57	-	136,49	-	64,15	241,93	3 027,01	975	
1 509,59	1 427,76	1 352,00	31,01	12,64	4,22	-	37,75	27,22	3 537,64	976	
511,69	404,57	367,27	2,76	-	5,31	0,71	33,10	68,00	3 107,58	977	
667,68	227,55	171,02	1,92	-	13,66	-	59,72	366,74	2 775,89	978	
909,83	580,16	493,23	39,07	7,32	20,51	2,99	97,50	201,35	4 225,98	979	
110,86	84,97	79,24	0,24	0,04	4,89	-	16,40	4,55	1 201,43	980	
798,97	495,18	414,00	38,83	7,28	15,61	2,99	81,10	196,80	3 024,56	981	
757,75	463,30	388,99	34,77	7,62	17,51	3,37	83,07	182,88	2 991,90	982	
1 108,05	734,28	601,55	69,31	4,73	1,42	0,10	66,34	301,18	3 269,40	983	
624,16	557,33	483,50	20,56	15,51	5,00	-	21,84	24,47	2 743,56	984	
1 105,08	495,71	370,01	100,93	13,13	8,10	-	267,87	320,28	2 927,42	985	
419,36	420,08	382,72	7,80	13,41	21,01	6,91	12,30	- 54,35	2 688,44	986	
1 563,62	868,95	792,97	18,31	82,10	3,96	-	60,24	548,36	3 340,19	987	
849,13	682,49	465,83	143,14	3,91	10,22	-	147,29	5,22	3 230,17	988	
469,87	409,95	292,45	48,29	-	6,15	-	53,73	0,05	2 820,67	989	
355,14	278,24	222,85	11,43	15,86	1,17	-	37,61	22,26	2 071,48	990	
768,11	278,92	271,76	0,11	-	0,70	-	53,35	435,14	3 065,68	991	
419,48	252,83	232,95	1,09	12,64	2,75	-	49,21	102,06	2 449,36	992	
908,46	532,79	520,71	0,30	-	5,78	33,54	32,50	303,86	2 959,35	993	
1 162,91	520,09	502,44	0,01	1,34	0,21	-	86,30	554,97	4 588,46	994	
395,22	279,31	244,77	1,50	1,18	-	-	56,82	57,91	2 666,01	995	
1 761,80	646,24	629,05	0,84	-	131,77	0,05	-	983,74	4 741,91	996	
767,28	468,74	401,62	47,25	-	15,86	-	71,08	211,60	2 800,70	997	
835,13	163,93	132,89	2,13	-	136,43	-	17,93	516,84	2 833,55	998	
930,59	213,99	180,74	2,78	6,80	-	-	646,17	63,63	2 945,71	999	
1 408,62	869,10	724,71	80,95	11,38	50,38	0,21	128,72	348,83	4 668,68	1000	

und Umlagen, Schuldendiensthilfen.- 4) Ohne bzw. abzüglich Steuerbeteiligungen.

noch: Tab. 2.11 Ausgabe- und Einnahmearten Einnahmearten
- Beträge in

Lfd. Nr.	Gemeinden und Gemeindeverbände	Einnahmen des Verwaltungshaushalts								sonstige Einnahmen des Verwaltungshaushalts
		zusammen	Steuern 4) (netto), u. steuer-ähnliche Einnahmen	Gebühren, zweckgebundene Abgaben	Einnahmen aus wirtsch. Tätigkeit	Zins-einnahmen	laufd. Übertragungen 3)			
							ins-gesamt	darunter von		
								Bund und Land	Gemeinden/ Gv, Zweckverbänden u.ä.	
19	20	21	22	23	24	25	26	27		
Einzelergebnisse der Gemeinden mit 3000 und mehr Einwohnern										
947	Adelsdorf	2 086,26	1 073,82	438,39	41,61	1,52	472,74	461,44	3,54	58,18
948	*Aurachtal	2 025,43	1 178,69	277,13	23,28	0,00	486,46	462,81	5,10	59,86
949	Baiersdorf, St.	2 124,95	1 351,59	193,30	55,73	0,01	486,51	369,26	18,97	37,80
950	Bubenreuth	2 071,49	1 088,49	291,59	36,55	2,59	546,66	489,32	2,84	105,61
951	*Buckenhof	2 358,24	1 112,70	284,59	62,71	0,25	725,05	463,20	179,52	172,94
952	Eckental, M.	2 193,66	1 219,24	202,39	33,73	0,01	668,88	480,24	61,56	69,40
953	Hemhofen	3 212,52	1 040,64	970,72	19,89	0,13	890,26	725,01	7,00	290,88
954	Heroldsberg, M.	2 768,18	1 669,38	434,85	51,80	0,00	441,92	312,32	2,61	170,23
955	Herzogenaurach, St.	3 140,79	2 224,72	69,71	90,62	27,51	461,22	414,25	30,01	267,00
956	*Heßdorf	1 874,26	1 293,66	149,97	40,19	0,00	336,74	315,55	9,25	53,70
957	Höchstädt/Aisch, St.	2 965,44	1 253,80	369,91	128,08	2,12	759,49	405,42	83,26	452,04
958	Kalchreuth	2 737,61	1 696,36	448,78	74,05	0,00	391,62	326,84	40,91	126,79
959	Möhrendorf	2 084,10	1 253,16	269,44	53,74	-	460,50	410,85	1,95	47,26
960	Röttenbach	2 871,11	1 196,65	919,07	26,09	0,00	577,61	379,43	30,44	151,68
961	*Uttenreuth	2 420,53	1 115,18	272,05	93,51	0,50	800,42	529,09	196,51	138,87
962	Weisendorf, M.	2 187,47	1 170,05	255,15	33,53	0,06	650,01	449,18	9,43	78,67
963	Lkr.Fürth	3 133,82	1 173,85	338,53	64,49	0,51	1 478,87	838,00	556,38	77,57
964	Kreisverwaltung	986,15	-	78,33	4,34	0,06	895,98	332,74	544,64	7,44
965	Kreisangehörige Gemeinden davon mit:	2 147,66	1 173,85	260,20	60,15	0,45	582,88	505,26	11,75	70,13
966	3000 und mehr Einwohnern	2 155,98	1 183,31	264,16	59,87	0,46	580,37	501,12	11,90	67,82
967	1000 b.u.3000 Einwohnern	1 986,30	990,28	183,33	65,71	0,34	631,60	585,51	8,76	115,05
Einzelergebnisse der Gemeinden mit 3000 und mehr Einwohnern										
968	Cadolzburg, M.	1 912,33	1 354,79	51,82	61,28	0,16	430,89	410,73	13,31	13,38
969	Großhabersdorf	1 943,25	983,91	266,40	39,55	-	609,82	605,34	2,47	43,57
970	Langenzenn, St.	2 492,63	1 379,41	206,01	83,26	0,48	709,33	460,96	31,67	114,14
971	Oberasbach, St.	1 996,44	1 018,06	342,69	43,14	0,02	585,85	574,72	4,04	6,68
972	*Obermichelbach	2 077,94	1 318,74	267,25	51,21	-	433,06	423,65	0,78	7,69
973	Roßtal, M.	2 270,49	1 064,66	324,23	55,44	0,32	645,24	537,27	47,24	180,60
974	*Seukendorf	1 922,60	1 078,35	211,81	33,95	-	520,44	501,29	-	78,05
975	Stein, St.	2 317,93	1 239,53	171,83	81,91	1,59	755,73	522,52	11,34	67,34
976	*Veitsbronn	2 052,82	1 019,20	339,08	69,44	0,50	496,87	481,30	-	127,72
977	Wilhermsdorf, M.	2 594,64	988,29	877,00	27,73	0,00	621,28	541,64	2,29	80,34
978	Zirndorf, St.	2 107,31	1 268,59	210,79	62,67	0,59	501,33	470,00	4,65	63,34
979	Lkr.Nürnberger Land	3 306,02	1 267,38	321,46	85,20	4,34	1 541,92	845,92	577,23	85,71
980	Kreisverwaltung	1 091,05	0,29	96,19	4,44	0,00	984,75	394,52	560,55	5,38
981	Kreisangehörige Gemeinden davon mit:	2 214,96	1 267,09	225,26	80,76	4,34	557,18	451,39	16,68	80,33
982	3000 und mehr Einwohnern	2 226,07	1 273,04	225,38	81,98	4,77	560,18	444,92	17,89	80,71
983	1000 b.u.3000 Einwohnern	2 131,69	1 222,45	224,38	71,63	1,10	534,63	499,94	7,62	77,51
Einzelergebnisse der Gemeinden mit 3000 und mehr Einwohnern										
984	Altdorf b.Nürnberg, St.	2 098,34	1 329,49	155,35	66,87	0,68	488,31	367,68	6,77	57,63
985	Burgthann	1 825,68	1 039,18	132,98	29,41	0,25	556,23	526,14	3,57	67,64
986	Feucht, M.	2 247,48	1 360,67	126,02	64,87	0,00	571,85	495,84	20,20	124,06
987	*Happurg	1 765,17	870,59	245,72	39,90	0,00	548,38	529,63	0,23	60,58
988	Hersbruck, St.	2 270,46	1 309,63	201,81	82,96	1,53	594,03	349,40	59,91	80,50
989	Lauf a.d.Pegnitz, St.	2 391,62	1 420,74	200,64	103,50	18,74	630,93	437,43	16,90	17,07
990	Leinburg	1 765,01	1 040,98	178,32	74,78	-	375,85	322,05	27,97	95,08
991	Neunkirchen a.Sand	2 267,30	1 128,70	386,91	69,80	0,43	524,76	479,06	1,70	156,71
992	Pommelsbrunn	2 034,61	965,94	254,05	43,85	0,00	708,05	520,54	10,06	62,73
993	Röthenbach/Pegnitz, St.	2 042,86	1 153,21	208,83	130,29	0,36	490,83	350,86	49,70	59,34
994	Rückersdorf	3 383,73	1 460,30	1 184,67	46,38	0,00	500,99	427,19	4,47	191,39
995	Schnaittach, M.	2 265,91	1 170,31	238,09	82,88	0,31	659,84	501,16	15,06	114,48
996	Schwaig b.Nürnberg	2 975,41	1 999,10	204,11	140,35	19,93	463,77	436,09	3,09	148,15
997	Schwarzenbruck	2 030,65	1 130,72	183,97	88,47	0,00	507,23	453,89	2,13	120,26
998	Simmelsdorf	1 990,50	877,01	287,53	37,63	0,28	692,49	647,72	3,85	95,56
999	Winkelhaid	1 999,24	1 044,97	151,75	103,56	0,06	672,62	669,32	1,30	26,28
1000	Lkr.Neustadt a.d.Aisch-Bad Wi	3 239,30	1 077,25	342,68	111,85	1,54	1 574,42	896,60	560,56	131,56

1) Ohne Verwaltungsgemeinschaften.- 2) Einschl. haushaltstechnischer Verrechnungen.- 3) Erstattungen, Zuweisungen u. Zuschüsse für lfd. Zwecke, allgem. Zuweisungen

*) Mitglied einer Verwaltungsgemeinschaft.

der Gemeinden 1) und Gemeindeverbände 2)
EUR je Einwohner -

Einnahmen des Vermögenshaushalts									Brutto-Einnahmen (Verwaltungs- und Vermögens- haushalt zusammen) 4)	Lfd. Nr.
zusammen	Darlehens- rück- flüsse	Ver- äußerung von Vermögen	Beiträge und ähnliche Entgelte	Zuweisungen u. Zuschüsse für Investitionen		Schuldenaufnahmen		sonstige Einnahmen des Vermögens- haushalts		
				ins- gesamt	dar.: von Bund und Land	öffent- licher Bereich	Kredit- marktmittel Inn. Darl.			
28	29	30	31	32	33	34	35	36	37	
530,98	-	18,77	25,26	120,91	120,09	-	366,04	-	2 617,24	947
621,08	-	86,79	60,38	87,09	76,46	-	-	386,81	2 646,50	948
964,62	0,03	168,61	27,50	91,66	89,61	-	370,65	306,16	3 089,57	949
964,77	0,07	1,08	2,45	155,77	154,36	-	306,84	498,56	3 036,26	950
463,88	-	2,09	24,73	65,83	65,58	-	-	371,23	2 822,12	951
1 033,57	0,57	98,23	44,56	146,83	145,22	-	-	743,39	3 227,23	952
1 247,55	-	18,42	94,47	25,28	25,28	-	-	1 109,38	4 460,07	953
925,78	-	2,18	51,84	60,53	56,22	-	-	811,23	3 693,96	954
615,29	278,57	245,17	20,97	70,57	70,25	-	-	-	3 756,08	955
3 372,17	-	25,37	6,91	549,51	549,51	-	861,11	1 929,28	5 246,43	956
767,81	0,00	157,85	91,53	51,67	45,44	-	-	466,76	3 733,25	957
1 730,46	-	0,84	23,86	427,18	424,89	-	-	1 278,58	4 468,07	958
1 759,23	0,31	5,03	0,61	47,49	47,49	-	-	1 705,80	3 843,33	959
1 614,74	-	53,40	6,65	553,38	549,27	-	-	1 001,31	4 485,85	960
657,00	-	1,12	15,53	156,32	153,58	-	-	484,02	3 077,53	961
2 346,91	-	146,34	193,57	50,29	50,29	-	-	1 956,70	4 534,38	962
739,03	2,95	71,45	13,16	143,10	139,08	-	113,66	394,72	3 872,85	963
41,84	0,05	0,15	-	41,64	41,39	-	-	-	1 028,00	964
697,19	2,89	71,30	13,16	101,46	97,68	-	113,66	394,72	2 844,85	965
685,26	3,04	71,88	12,75	100,59	98,81	-	114,62	382,38	2 841,24	966
928,67	-	60,14	20,93	118,44	75,76	-	94,93	634,24	2 914,97	967
173,78	-	7,23	0,35	166,20	166,01	-	-	-	2 086,10	968
1 199,79	-	309,29	3,75	177,49	177,49	-	243,98	465,28	3 143,04	969
1 658,07	24,84	175,69	6,83	123,05	123,05	-	469,44	858,22	4 150,70	970
59,14	0,10	1,15	1,50	56,39	56,29	-	-	-	2 055,58	971
45,75	-	5,43	2,14	38,17	38,17	-	-	-	2 123,69	972
1 498,83	-	106,60	14,83	249,45	249,45	-	357,90	770,06	3 769,32	973
664,83	-	5,98	0,02	124,37	122,63	-	-	534,47	2 587,43	974
704,43	3,51	1,04	18,27	99,15	91,20	-	27,10	555,36	3 022,36	975
1 513,10	-	380,40	125,76	159,52	155,78	-	427,93	419,48	3 565,91	976
667,11	-	177,37	3,98	53,79	53,79	-	-	431,97	3 261,75	977
398,69	0,96	6,03	1,46	22,94	20,89	-	-	367,30	2 506,00	978
914,50	2,58	32,60	25,40	165,89	155,23	-	88,51	599,50	4 220,51	979
138,85	0,03	0,09	-	28,15	27,57	-	-	110,58	1 229,90	980
775,64	2,55	32,51	25,40	137,74	127,66	-	88,51	488,93	2 990,61	981
726,63	2,79	24,52	24,06	125,81	115,53	-	92,02	457,44	2 952,70	982
1 143,14	0,75	92,42	35,47	227,20	218,62	-	62,26	725,04	3 274,83	983
590,68	-	46,61	42,78	166,28	122,15	-	-	335,01	2 689,01	984
885,45	-	14,07	6,62	112,89	112,89	-	131,74	620,13	2 711,14	985
428,72	1,14	1,43	2,95	90,19	85,34	-	141,64	191,36	2 676,20	986
1 316,21	-	10,94	11,72	209,19	187,72	-	139,72	944,64	3 081,39	987
847,20	0,06	4,32	42,27	282,64	280,56	-	258,65	259,26	3 117,65	988
426,20	14,72	16,19	4,43	86,88	86,88	-	-	303,98	2 817,82	989
353,14	-	24,88	42,66	56,93	56,10	-	-	228,67	2 118,14	990
905,99	-	22,54	44,40	75,05	34,81	-	-	763,99	3 173,29	991
423,62	-	30,29	21,37	151,83	151,44	-	-	220,13	2 458,23	992
804,30	0,88	100,55	12,34	211,46	172,60	-	-	479,07	2 847,16	993
1 037,37	-	10,58	31,12	27,36	27,36	-	-	968,31	4 421,10	994
463,05	-	1,95	4,38	20,92	20,45	-	-	435,80	2 728,96	995
1 761,80	-	3,67	7,97	107,92	107,33	-	263,81	1 378,43	4 737,21	996
773,77	-	-	9,73	153,25	151,28	-	236,43	374,36	2 804,42	997
836,07	-	1,59	268,84	86,65	86,65	-	-	478,99	2 826,57	998
1 137,52	0,55	119,17	40,19	58,30	58,17	-	529,94	389,37	3 136,76	999
1 347,92	4,17	85,69	75,54	278,11	264,65	-	94,91	809,51	4 587,22	1000

und Umlagen, Schuldendiensthilfen.- 4) Ohne bzw. abzüglich Steuerbeteiligungen.

Lfd. Nr.	Gemeinden und Gemeindeverbände	Einwohner am 30.6. des Berichtsjahres	Ausgaben des Verwaltungshaushalts						
			zusammen 4)	Personal- ausgaben	Laufender Sach- aufwand	Zins- ausgaben	Laufende Übertragungen 3) an		Sonstige Ausgaben des Verwal- tungshaushalts
							öffent- lichen Bereich	andere Bereiche	
1	2	3	4	5	6	7	8		
1001	Kreisverwaltung	100 734	1 148,40	193,68	222,45	0,79	317,30	235,55	178,63
1002	Kreisangehörige Gemeinden	100 734	2 111,66	342,57	401,53	13,37	662,11	327,70	364,38
	davon mit:								
1003	3000 und mehr Einwohnern	55 633	2 093,38	369,20	410,24	15,06	627,46	341,64	329,78
1004	1000 b.u.3000 Einwohnern	38 242	2 127,97	322,00	396,75	10,28	704,54	304,32	390,08
1005	unter 1000 Einwohnern	6 859	2 168,91	241,28	357,54	16,90	706,59	344,93	501,66
	Einzelergebnisse der Gemeinden mit 3000 und mehr Einwohnern								
1006	Bad Windsheim, St.	12 424	2 428,40	423,83	531,88	7,89	585,49	433,27	446,04
1007	*Burgbernheim, St.	3 282	2 196,81	266,45	370,28	44,82	688,60	484,65	342,00
1008	*Diespeck	3 777	2 019,75	203,21	436,12	7,55	696,30	342,58	333,98
1009	Emskirchen, M.	6 043	1 814,25	229,97	318,49	3,06	662,11	336,70	263,92
1010	Markt Erlbach, M.	5 684	1 718,06	627,16	394,85	8,67	540,52	91,02	55,83
1011	Neustadt a.d.Aisch, St.	13 224	1 974,42	427,92	455,92	20,46	555,91	203,64	310,58
1012	*Scheinfeld, St.	4 714	2 081,46	255,34	275,51	22,47	635,81	471,69	420,65
1013	*Uffenheim, St.	6 485	2 282,43	279,91	286,07	18,46	820,63	504,32	373,04
1014	Lkr.Roth	127 044	3 230,69	587,01	620,45	7,48	843,95	574,59	597,22
1015	Kreisverwaltung	127 044	1 000,12	163,03	168,03	0,64	318,83	219,15	130,44
1016	Kreisangehörige Gemeinden	127 044	2 230,57	423,98	452,42	6,84	525,11	355,44	466,78
	davon mit:								
1017	3000 und mehr Einwohnern	127 044	2 230,57	423,98	452,42	6,84	525,11	355,44	466,78
	Einzelergebnisse der Gemeinden mit 3000 und mehr Einwohnern								
1018	Abenberg, St.	5 537	2 070,11	344,67	367,85	26,70	488,96	420,53	421,40
1019	Allersberg, M.	8 351	2 122,54	331,14	404,35	26,63	474,89	412,57	472,95
1020	Büchenbach	5 212	2 056,69	374,77	236,91	2,45	498,03	440,05	504,49
1021	Georgensgmünd	6 724	3 826,75	514,34	1 591,31	5,66	615,29	428,83	671,32
1022	Greding, St.	7 176	2 093,00	387,18	392,41	11,55	492,88	225,47	583,51
1023	Heideck, St.	4 691	1 984,61	412,43	331,14	29,24	424,94	232,22	554,64
1024	Hilpoltstein, St.	13 705	2 383,95	367,76	418,42	2,10	471,84	463,98	659,86
1025	Kammerstein	3 067	2 117,82	739,19	426,61	2,70	473,76	80,69	394,87
1026	Schwanstetten, M.	7 331	1 772,22	327,88	226,17	3,15	526,50	379,98	308,54
1027	Rednitzhembach	6 861	2 006,15	298,80	283,55	-	518,28	415,66	489,86
1028	Röttenbach	3 181	1 793,23	619,73	251,72	2,11	526,88	57,80	334,98
1029	Rohr	3 730	1 785,68	265,15	266,62	2,30	505,23	385,14	361,24
1030	Roth, St.	25 477	2 227,60	510,97	417,24	3,03	538,97	300,46	456,92
1031	Spalt, St.	5 045	2 032,71	552,30	515,22	11,30	448,30	240,70	264,89
1032	Thalmässing, M.	5 220	2 037,36	355,01	383,06	3,42	462,74	338,48	494,66
1033	Wendelstein, M.	15 736	2 381,94	424,90	514,09	-	665,46	444,76	332,74
1034	Lkr.Weißenburg-Gunzenhausen	94 530	3 179,88	679,73	531,05	11,46	908,12	507,05	542,47
1035	Kreisverwaltung	94 530	1 022,34	193,30	165,64	0,46	333,12	237,96	91,86
1036	Kreisangehörige Gemeinden	94 530	2 157,54	486,44	365,41	10,99	575,00	269,10	450,61
	davon mit:								
1037	3000 und mehr Einwohnern	63 440	2 243,31	557,53	413,42	12,41	548,03	298,47	413,43
1038	1000 b.u.3000 Einwohnern	27 670	1 973,26	347,81	266,61	7,93	626,14	209,47	515,29
1039	unter 1000 Einwohnern	3 420	2 057,50	289,25	274,15	9,36	661,47	206,51	616,76
	Einzelergebnisse der Gemeinden mit 3000 und mehr Einwohnern								
1040	*Ellingen, St.	3 836	1 811,75	494,74	191,87	21,01	598,94	73,43	431,77
1041	Gunzenhausen, St.	16 605	2 450,32	529,63	509,87	9,70	540,38	408,62	452,11
1042	Pappenheim, St.	4 055	2 160,15	456,03	328,83	10,01	461,38	391,07	512,83
1043	Pleinfeld, M.	7 541	1 863,36	340,96	351,64	14,94	543,27	246,60	365,96
1044	Treuchtlingen, St.	12 922	2 041,22	575,60	491,63	25,90	510,24	239,38	198,47
1045	Weißenburg i.Bay., GKSt.	18 481	2 461,45	693,64	361,84	3,13	591,71	288,38	522,74
	Reg.Bez. Unterfranken								
1046	Bezirksverwaltung	1 317 065	363,33	24,06	5,49	0,07	14,86	313,96	4,90
1047	Kreisfreie Städte	252 125	3 616,74	1 117,34	661,24	26,74	379,85	1 058,06	373,50
1048	Aschaffenburg	70 768	3 585,87	943,96	615,99	16,90	415,46	1 004,63	588,93
1049	Schweinfurt	53 953	3 754,07	1 165,93	1 022,45	1,01	424,04	1 140,64	-
1050	Würzburg	127 404	3 575,72	1 193,07	533,41	43,11	341,36	1 052,77	412,00

1) Ohne Verwaltungsgemeinschaften.- 2) Einschl. haushaltstechnischer Verrechnungen.- 3) Erstattungen, Zuweisungen u. Zuschüsse für lfd. Zwecke, allgem. Zuweisungen
*) Mitglied einer Verwaltungsgemeinschaft.

der Gemeinden 1) und Gemeindeverbände 2)
EUR je Einwohner -

zusammen	Ausgaben des Vermögenshaushalts								(Verwaltungs- und Vermögenshaushalt zusammen) 4)	Lfd. Nr.
	Sachinvestitionen			Investitionszuweis. u. Darlehen an		Tilgungen an		Sonstige Ausgaben des Vermögenshaushalts		
	insgesamt	darunter:		öffentlicher Bereich	andere Bereiche	öffentlicher Bereich	andere Bereiche			
10	Baumaßnahmen	Erwerb von unbewegl. Vermögen	13	14	15	16	17	18		
217,39	119,93	95,30	7,48	2,05	30,81	-	4,83	59,77	1 365,79	1001
1 191,24	749,17	629,42	73,47	9,34	19,56	0,21	123,90	289,06	3 302,89	1002
1 181,05	646,70	549,12	73,68	2,95	21,04	0,29	174,21	335,86	3 274,43	1003
1 158,96	897,56	747,65	76,99	19,55	19,74	0,12	57,23	164,77	3 286,93	1004
1 453,85	753,02	621,50	52,20	4,17	6,66	-	87,53	602,47	3 622,77	1005
950,73	624,30	446,92	168,20	0,31	37,23	0,82	216,51	71,55	3 379,13	1006
1 384,56	725,74	671,71	22,04	10,64	58,59	-	129,28	460,30	3 581,36	1007
504,51	350,56	291,28	2,31	5,30	10,05	-	88,27	50,33	2 524,26	1008
668,68	638,96	593,82	29,88	11,99	- 19,80	-	19,31	18,23	2 482,93	1009
1 655,74	901,92	831,29	30,75	-	2,64	-	745,40	5,78	3 373,79	1010
1 740,49	541,43	467,96	58,11	-	11,64	0,22	60,65	1 126,55	3 714,91	1011
1 167,87	805,40	752,47	45,69	-	78,19	-	60,56	223,71	3 249,33	1012
843,50	704,87	561,75	90,80	5,09	9,20	0,48	123,84	0,02	3 125,94	1013
996,96	654,17	483,77	103,57	12,53	45,92	0,50	59,34	224,50	4 227,66	1014
129,27	109,29	88,75	7,45	0,63	9,28	-	7,84	2,23	1 129,39	1015
867,70	544,88	395,01	96,12	11,90	36,65	0,50	51,50	222,27	3 098,27	1016
867,70	544,88	395,01	96,12	11,90	36,65	0,50	51,50	222,27	3 098,27	1017
937,65	657,85	517,17	104,59	55,10	91,56	-	104,17	28,97	3 007,76	1018
549,78	399,41	275,81	65,12	54,16	1,77	-	88,15	6,29	2 672,32	1019
1 083,07	420,19	258,54	118,37	25,70	14,80	-	85,40	536,99	3 139,77	1020
943,23	792,33	672,85	38,75	-	30,94	0,95	78,01	40,99	4 769,97	1021
1 196,93	966,23	486,04	431,60	-	5,40	-	67,00	158,31	3 289,94	1022
811,25	397,84	313,64	65,42	-	14,49	-	59,63	339,29	2 795,86	1023
624,60	511,18	403,60	22,48	0,27	8,90	0,28	53,60	50,37	3 008,55	1024
1 316,53	1 134,34	1 020,38	0,64	64,71	24,76	-	36,77	55,94	3 434,35	1025
1 043,14	563,31	308,50	144,80	22,85	131,27	-	16,01	309,70	2 815,36	1026
2 033,63	469,12	232,69	175,42	-	6,55	-	-	1 557,95	4 039,78	1027
1 525,28	1 377,76	1 226,02	92,01	-	2,86	-	53,61	91,06	3 318,51	1028
515,04	261,58	215,03	8,72	-	66,92	-	43,42	143,11	2 300,72	1029
426,99	291,40	225,80	35,25	0,24	0,43	0,29	8,36	126,27	2 654,58	1030
321,18	226,31	115,61	52,77	5,25	16,34	9,17	64,11	-	2 353,89	1031
2 201,75	1 145,20	757,96	361,57	2,79	210,68	-	296,10	546,98	4 239,10	1032
705,89	520,63	424,08	54,34	12,96	68,94	-	7,63	95,73	3 087,83	1033
1 295,89	796,07	656,27	72,59	42,43	41,89	0,18	65,46	349,86	4 475,77	1034
127,78	103,98	93,02	0,61	3,67	1,38	-	1,01	17,75	1 150,12	1035
1 168,10	692,09	563,25	71,98	38,76	40,51	0,18	64,44	332,11	3 325,64	1036
937,37	691,26	571,84	60,41	2,13	54,80	0,28	53,24	135,68	3 180,68	1037
1 645,34	711,55	573,54	86,53	127,48	12,33	-	85,39	708,60	3 618,60	1038
1 586,94	550,22	320,82	168,97	0,48	3,67	-	102,83	929,75	3 644,44	1039
1 235,78	823,87	584,65	193,29	1,25	2,91	-	59,83	347,92	3 047,53	1040
1 202,46	942,96	806,03	74,70	4,15	160,56	-	43,82	50,97	3 652,78	1041
1 402,20	877,66	836,55	0,39	-	3,21	-	26,46	494,87	3 562,35	1042
428,68	315,17	218,99	5,33	6,21	-	-	28,62	78,69	2 292,05	1043
826,57	486,11	375,10	84,32	1,14	16,64	0,20	80,45	242,03	2 867,79	1044
820,31	693,57	582,21	38,91	-	30,89	0,80	57,23	37,81	3 281,76	1045
9,55	7,10	6,82	-	0,76	0,78	-	0,91	-	372,88	1046
563,47	375,81	307,62	38,15	11,15	40,77	0,02	68,75	66,97	4 180,21	1047
702,52	497,41	406,54	34,23	37,96	18,91	-	106,10	42,14	4 288,40	1048
395,86	327,78	254,63	71,77	-	24,94	0,02	44,50	- 1,38	4 149,93	1049
557,21	328,60	275,12	26,09	0,99	59,61	0,04	58,26	109,72	4 132,94	1050

und Umlagen, Schuldendiensthilfen.- 4) Ohne bzw. abzüglich Steuerbeteiligungen.

noch: Tab. 2.11 Ausgabe- und Einnahmearten Einnahmearten
- Beträge in

Lfd. Nr.	Gemeinden und Gemeindeverbände	Einnahmen des Verwaltungshaushalts								sonstige Einnahmen des Verwaltungshaushalts
		zusammen	Steuern 4) (netto), u. steuerähnliche Einnahmen	Gebühren, zweckgebundene Abgaben	Einnahmen aus wirtsch. Tätigkeit	Zins-einnahmen	laufd. Übertragungen 3)			
							ins-gesamt	darunter von		
								Bund und Land	Gemeinden/Gv, Zweckverbänden u.ä	
19	20	21	22	23	24	25	26	27		
1001	Kreisverwaltung	1 134,60	0,02	126,67	13,88	0,65	958,79	379,03	539,95	34,59
1002	Kreisangehörige Gemeinden davon mit:	2 104,70	1 077,23	216,01	97,97	0,88	615,63	517,57	20,62	96,97
1003	3000 und mehr Einwohnern	2 085,57	1 116,24	191,14	112,40	0,56	583,91	477,92	20,88	81,32
1004	1000 b.u.3000 Einwohnern	2 111,10	1 025,05	253,06	82,87	0,37	640,48	551,91	21,65	109,26
1005	unter 1000 Einwohnern	2 224,17	1 051,74	211,19	65,12	6,35	734,36	647,66	12,70	155,41
	Einzelergebnisse der Gemeinden mit 3000 und mehr Einwohnern									
1006	Bad Windsheim, St.	2 394,75	1 002,96	423,83	159,19	0,38	631,48	548,65	4,53	176,90
1007	*Burgbernheim, St.	2 198,23	1 254,60	64,01	114,88	0,00	764,33	590,86	27,10	0,40
1008	*Diespeck	2 000,03	898,94	270,77	80,75	-	546,20	532,97	4,94	203,37
1009	Emskirchen, M.	1 813,85	1 241,56	18,43	100,56	0,33	449,25	407,58	28,74	3,71
1010	Markt Erlbach, M.	1 732,59	959,51	100,63	62,99	0,00	572,31	527,17	21,47	37,14
1011	Neustadt a.d.Aisch, St.	1 976,38	1 322,01	67,16	83,73	0,83	470,72	374,40	13,91	31,92
1012	*Scheinfeld, St.	2 075,33	962,89	247,70	117,34	2,83	685,17	528,99	16,64	59,40
1013	*Uffenheim, St.	2 278,71	1 102,29	215,26	149,16	-	716,25	449,55	67,83	95,75
1014	Lkr.Roth	3 213,87	1 210,72	330,66	91,78	1,73	1 482,24	826,63	560,09	96,73
1015	Kreisverwaltung	997,37	0,04	59,93	5,41	0,32	929,11	354,64	549,85	2,56
1016	Kreisangehörige Gemeinden davon mit:	2 216,49	1 210,68	270,74	86,37	1,41	553,13	471,99	10,24	94,17
1017	3000 und mehr Einwohnern	2 216,49	1 210,68	270,74	86,37	1,41	553,13	471,99	10,24	94,17
	Einzelergebnisse der Gemeinden mit 3000 und mehr Einwohnern									
1018	Abenberg, St.	2 063,45	1 163,49	214,19	46,86	0,07	544,77	427,83	-	94,07
1019	Allersberg, M.	2 109,43	969,41	263,55	42,77	0,04	766,69	626,86	10,33	66,96
1020	Büchenbach	2 058,88	1 188,40	157,20	67,64	0,03	578,98	484,05	7,15	66,63
1021	Georgensgmünd	3 805,83	1 322,72	1 161,99	532,80	0,17	503,66	314,36	12,44	284,50
1022	Greding, St.	1 947,27	1 138,51	242,14	57,41	1,23	398,61	422,19	0,51	109,38
1023	Heideck, St.	1 982,70	1 052,59	263,37	43,34	0,38	585,53	565,24	0,51	37,49
1024	Hilpoltstein, St.	2 357,86	1 104,70	321,97	72,39	4,12	694,90	540,29	0,69	159,78
1025	Kammerstein	2 124,73	1 229,37	189,11	56,95	0,36	602,16	547,65	2,13	46,78
1026	Schwanstetten, M.	1 774,13	956,72	121,57	40,66	0,00	619,57	580,71	1,34	35,61
1027	Rednitzhembach	2 001,22	1 267,73	144,71	52,23	3,28	417,36	377,68	17,67	115,91
1028	Röttenbach	1 781,86	1 139,82	105,17	26,10	0,00	480,84	416,04	46,67	29,92
1029	Rohr	1 784,00	1 008,81	168,69	36,28	0,17	528,52	468,97	0,51	41,53
1030	Roth, St.	2 223,70	1 250,95	285,77	73,90	0,00	524,74	470,03	21,75	88,34
1031	Spalt, St.	2 020,75	1 127,06	90,16	74,24	0,15	673,62	601,85	4,61	55,52
1032	Thalmässing, M.	2 022,64	938,31	214,81	112,00	0,37	637,30	548,95	1,51	119,86
1033	Wendelstein, M.	2 393,19	1 691,11	171,96	58,63	5,25	411,17	327,90	13,04	55,07
1034	Lkr.Weißenburg-Gunzenhausen	3 149,72	1 073,49	299,23	122,61	0,23	1 531,41	878,45	537,17	122,75
1035	Kreisverwaltung	998,51	-	70,35	9,00	- 0,17	909,51	370,83	499,40	9,82
1036	Kreisangehörige Gemeinden davon mit:	2 151,21	1 073,49	228,88	113,60	0,40	621,90	507,62	37,77	112,93
1037	3000 und mehr Einwohnern	2 245,30	1 153,88	239,69	128,66	0,55	609,12	468,21	40,20	113,40
1038	1000 b.u.3000 Einwohnern	1 949,72	910,64	199,29	83,45	0,11	647,38	589,36	32,18	108,86
1039	unter 1000 Einwohnern	2 035,95	899,90	267,73	78,32	0,01	652,71	577,32	37,83	137,29
	Einzelergebnisse der Gemeinden mit 3000 und mehr Einwohnern									
1040	*Ellingen, St.	1 798,69	879,59	171,96	68,74	0,00	643,76	543,25	36,63	34,65
1041	Gunzenhausen, St.	2 450,39	1 314,91	223,54	148,87	0,36	630,34	446,79	63,88	132,37
1042	Pappenheim, St.	2 127,99	919,39	189,28	167,09	2,09	784,00	659,07	6,38	66,14
1043	Pleinfeld, M.	1 860,41	1 023,86	132,78	58,51	0,00	605,41	538,43	26,95	39,85
1044	Treuchtlingen, St.	2 074,76	924,73	326,41	108,85	0,02	601,37	533,34	18,64	113,38
1045	Weißenburg i.Bay., GKSt.	2 455,75	1 330,85	262,32	156,98	1,08	551,44	355,80	47,58	153,08
	Reg.Bez. Unterfranken									
1046	Bezirksverwaltung	380,99	-	0,74	0,82	0,00	379,20	98,20	219,43	0,23
1047	Kreisfreie Städte	3 609,45	1 643,32	202,09	141,04	1,07	1 520,30	1 080,59	148,62	101,63
1048	Aschaffenburg	3 561,47	1 751,73	281,27	124,91	0,82	1 273,18	967,33	124,64	129,57
1049	Schweinfurt	3 792,07	1 668,67	259,50	177,01	1,52	1 566,94	1 041,46	121,76	118,44
1050	Würzburg	3 558,77	1 572,37	133,81	134,77	1,01	1 637,82	1 160,08	173,32	79,00

1) Ohne Verwaltungsgemeinschaften.- 2) Einschl. haushaltstechnischer Verrechnungen.- 3) Erstattungen, Zuweisungen u. Zuschüsse für lfd. Zwecke, allgem. Zuweisungen
*) Mitglied einer Verwaltungsgemeinschaft.

der Gemeinden 1) und Gemeindeverbände 2)
EUR je Einwohner -

Einnahmen des Vermögenshaushalts										Brutto-Einnahmen (Verwaltungs- und Vermögens- haushalt zusammen) 4)	Lfd. Nr.
zusammen	Darlehens- rück- flüsse	Ver- äußerung von Vermögen	Beiträge und ähnliche Entgelte	Zuweisungen u. Zuschüsse für Investitionen		Schuldenaufnahmen		sonstige Einnahmen des Vermögens- haushalts			
				ins- gesamt	dar.: von Bund und Land	öffent- licher Bereich	Kredit- marktmittel Inn. Darl.				
28	29	30	31	32	33	34	35	36	37		
244,68	-	0,74	-	47,62	47,27	-	-	196,32	1 379,27	1001	
1 103,25	4,17	84,95	75,54	230,50	217,38	-	94,91	613,19	3 207,95	1002	
1 025,26	7,55	68,13	41,18	188,31	179,39	-	71,15	648,93	3 110,83	1003	
1 152,26	-	112,20	94,20	255,97	235,94	-	138,25	551,64	3 263,36	1004	
1 462,52	-	69,37	250,24	430,60	422,10	-	45,93	666,39	3 686,68	1005	
703,71	33,81	46,84	35,78	126,81	107,88	-	124,67	335,80	3 098,46	1006	
1 362,28	-	212,47	188,05	119,36	105,64	-	-	842,41	3 560,51	1007	
465,30	-	7,44	7,97	171,85	171,85	-	-	278,03	2 465,33	1008	
668,68	-	49,18	14,30	320,21	307,57	-	19,76	265,24	2 482,53	1009	
666,46	-	2,63	3,70	205,06	205,06	-	-	455,08	2 399,06	1010	
1 742,84	-	46,77	3,13	170,16	166,53	-	-	1 522,78	3 719,22	1011	
1 161,87	-	15,36	17,76	334,04	314,50	-	424,27	370,45	3 237,20	1012	
881,06	-	228,23	149,08	144,13	144,13	-	44,72	314,90	3 159,76	1013	
1 125,08	5,64	83,44	50,51	169,38	161,01	-	67,49	748,61	4 338,94	1014	
199,56	0,14	0,05	-	54,10	53,70	-	-	145,28	1 196,94	1015	
925,51	5,51	83,39	50,51	115,28	107,31	-	67,49	603,33	3 142,01	1016	
925,51	5,51	83,39	50,51	115,28	107,31	-	67,49	603,33	3 142,01	1017	
954,67	-	108,53	9,31	146,45	146,01	-	18,39	671,99	3 018,12	1018	
728,32	-	59,41	36,89	96,20	93,39	-	-	535,81	2 837,74	1019	
1 091,05	-	360,20	115,07	44,63	44,63	-	-	571,15	3 149,93	1020	
1 220,23	-	33,54	34,93	114,22	113,74	-	237,95	799,59	5 026,06	1021	
1 197,95	71,40	55,81	9,44	260,19	259,65	-	-	801,10	3 145,22	1022	
849,83	-	2,65	207,00	107,64	104,60	-	-	532,54	2 832,54	1023	
848,20	1,16	131,90	96,19	80,56	80,56	-	-	538,39	3 206,06	1024	
1 287,68	-	7,28	35,01	317,71	317,03	-	428,04	499,64	3 412,41	1025	
1 043,14	-	4,84	3,17	139,78	138,33	-	136,41	758,94	2 817,27	1026	
2 307,01	8,15	305,99	5,80	21,22	20,88	-	-	1 965,85	4 308,23	1027	
1 614,07	-	94,70	18,27	475,83	475,83	-	471,55	553,73	3 395,93	1028	
692,54	-	35,44	37,49	50,17	50,17	-	-	569,44	2 476,54	1029	
470,65	0,06	5,96	10,21	77,02	49,57	-	-	377,40	2 694,35	1030	
433,13	-	7,80	1,39	66,45	66,15	-	91,18	266,32	2 453,87	1031	
2 194,28	-	455,74	242,72	295,58	247,86	-	344,83	855,41	4 216,92	1032	
466,53	7,26	0,85	61,25	55,17	55,17	-	50,84	291,16	2 859,72	1033	
1 247,47	0,29	93,38	88,62	182,44	173,85	2,33	193,13	687,28	4 397,19	1034	
138,82	0,01	0,10	-	34,58	34,58	-	-	104,12	1 137,33	1035	
1 108,65	0,28	93,28	88,62	147,86	139,27	2,33	193,13	583,16	3 259,86	1036	
881,80	0,37	80,16	45,60	118,28	112,75	-	223,15	414,24	3 127,10	1037	
1 575,20	0,10	119,12	179,05	210,74	195,81	7,95	138,13	920,12	3 524,92	1038	
1 542,02	-	127,78	155,07	187,61	173,77	-	81,20	990,35	3 577,97	1039	
1 235,78	1,69	336,76	250,64	167,68	167,24	-	78,21	400,79	3 034,47	1040	
1 139,84	0,17	65,62	39,72	155,19	155,07	-	481,78	397,36	3 590,24	1041	
1 403,30	3,45	27,65	20,92	162,79	162,79	-	443,90	744,59	3 531,29	1042	
501,75	-	130,34	11,42	26,75	20,29	-	-	333,25	2 362,16	1043	
716,53	0,02	86,96	12,94	102,03	96,35	-	154,77	359,81	2 791,29	1044	
732,69	-	26,24	50,53	113,82	101,64	-	111,29	430,82	3 188,44	1045	
11,38	0,03	0,00	-	1,20	0,85	-	-	10,15	392,37	1046	
587,04	1,99	123,13	11,67	98,26	84,13	-	-	351,99	4 196,49	1047	
703,27	3,05	84,58	16,02	96,44	85,10	-	-	503,18	4 264,74	1048	
222,72	3,14	135,76	-	83,82	57,49	-	-	-	4 014,79	1049	
676,76	0,92	139,20	14,19	105,38	94,86	-	-	417,07	4 235,53	1050	

und Umlagen, Schuldendiensthilfen.- 4) Ohne bzw. abzüglich Steuerbeteiligungen.

Lfd. Nr.	Gemeinden und Gemeindeverbände	Einwohner am 30.6. des Berichtsjahres	Ausgaben des Verwaltungshaushalts						Sonstige Ausgaben des Verwaltungshaushalts
			zusammen 4)	Personal- ausgaben	Laufender Sach- aufwand	Zins- ausgaben	Laufende Übertragungen 3) an		
							öffent- lichen Bereich	andere Bereiche	
1	2	3	4	5	6	7	8		
1051	Landkreise und ihre Gemeinden	1 064 940	3 110,68	628,42	598,42	15,74	882,01	537,35	448,74
1052	Kreisverwaltungen	1 064 940	825,51	166,27	165,75	4,73	277,32	202,13	9,31
1053	Kreisangehörige Gemeinden	1 064 940	2 285,17	462,15	432,66	11,02	604,69	335,22	439,43
1054	Reg.Bez. Unterfranken zusammen	1 317 065	3 570,88	746,07	615,93	17,92	800,74	950,99	439,24
1055	Lkr.Aschaffenburg	174 249	3 249,69	630,67	637,57	15,90	935,56	570,89	459,09
1056	Kreisverwaltung	174 249	845,61	135,30	181,72	6,69	301,67	220,23	-
1057	Kreisangehörige Gemeinden davon mit:	174 249	2 404,08	495,37	455,85	9,21	633,89	350,66	459,09
1058	3000 und mehr Einwohnern	149 302	2 482,90	526,48	482,90	8,65	631,11	367,93	465,82
1059	1000 b.u.3000 Einwohnern	24 111	1 934,85	315,88	294,42	12,95	649,71	244,87	417,02
1060	unter 1000 Einwohnern	836	1 859,12	114,86	280,72	0,55	674,23	317,79	470,98
	Einzelergebnisse der Gemeinden mit 3000 und mehr Einwohnern								
1061	Alzenau, St.	18 503	2 604,83	664,43	454,06	14,19	680,08	408,34	383,75
1062	Bessenbach	5 705	2 527,71	430,72	368,88	5,50	666,15	429,56	626,89
1063	Karlstein a.Main	8 082	2 927,99	849,90	507,39	0,45	615,43	271,07	683,74
1064	Glattbach	3 351	3 339,90	484,61	1 189,71	17,41	484,08	514,77	649,32
1065	Goldbach, M.	9 938	2 612,90	561,27	458,30	6,18	536,26	512,24	538,65
1066	Großostheim, M.	16 431	2 504,77	636,85	553,68	0,00	502,84	367,09	444,32
1067	Haibach	8 477	1 672,20	386,73	766,01	3,21	509,53	6,72	-
1068	Hösbach, M.	13 291	2 430,81	522,05	380,49	1,32	568,17	367,90	590,88
1069	Johannesberg	3 895	1 973,79	321,22	337,09	19,23	479,34	486,95	329,95
1070	Kahl a.Main	7 947	2 097,06	433,13	264,71	3,63	412,68	504,27	478,63
1071	Kleinostheim	8 223	3 354,47	517,64	399,61	16,25	1 886,81	534,15	-
1072	Laufach	5 177	2 209,15	449,87	354,92	7,44	574,55	282,35	540,02
1073	Mainaschaff	8 897	2 208,94	472,33	321,01	1,69	445,47	433,26	535,18
1074	Mömbris, M.	11 465	1 947,00	309,92	297,14	19,69	489,84	317,16	513,25
1075	Sailauf	3 591	2 072,45	445,09	454,17	8,90	609,20	291,76	263,33
1076	*Schöllkippen, M.	4 250	2 121,93	307,24	294,01	38,91	732,65	234,70	514,43
1077	Stockstadt a.Main	8 001	3 678,21	711,80	1 099,91	4,66	612,67	329,25	919,91
1078	Waldaschaff	4 078	2 055,88	360,19	445,93	19,30	579,90	248,54	402,03
1079	Lkr.Bad Kissingen	103 162	2 848,21	653,99	570,75	18,05	765,22	491,35	348,85
1080	Kreisverwaltung	103 162	758,47	177,48	132,39	2,35	244,17	202,08	-
1081	Kreisangehörige Gemeinden davon mit:	103 162	2 089,75	476,51	438,36	15,70	521,05	289,27	348,85
1082	3000 und mehr Einwohnern	77 816	2 071,27	513,30	470,36	18,93	486,07	297,26	285,34
1083	1000 b.u.3000 Einwohnern	21 852	2 157,63	368,93	342,66	6,07	626,94	253,24	559,78
1084	unter 1000 Einwohnern	3 494	2 076,68	329,90	324,18	4,04	637,79	336,71	444,06
	Einzelergebnisse der Gemeinden mit 3000 und mehr Einwohnern								
1085	Bad Bocklet, M.	4 577	1 846,92	493,79	353,59	1,64	476,88	158,45	362,58
1086	Bad Brückenau, St.	6 453	1 599,54	694,22	394,40	6,59	454,17	50,15	-
1087	Bad Kissingen, GKSt.	22 470	2 020,20	642,91	629,68	30,49	458,62	258,50	-
1088	Burkardroth, M.	7 414	2 020,04	297,21	315,28	-	427,36	451,37	528,83
1089	Hammelburg, St.	11 038	2 249,59	529,60	407,33	5,80	572,02	451,93	282,90
1090	*Maßbach, M.	4 350	2 164,73	431,54	352,41	5,64	596,25	353,94	424,95
1091	Münnerstadt, St.	7 593	2 268,48	456,47	358,92	75,85	434,47	363,34	579,44
1092	Nüdlingen	3 876	2 916,13	523,86	1 113,90	5,23	711,15	95,89	466,09
1093	Oberthulba, M.	5 035	2 083,31	368,43	371,48	9,86	428,31	358,48	546,76
1094	Oerlenbach	5 010	1 750,14	295,20	201,55	0,71	422,73	292,29	537,66
1095	Lkr.Rhön-Grabfeld	79 630	3 243,21	650,90	633,58	18,34	959,70	558,16	422,53
1096	Kreisverwaltung	79 630	878,19	243,41	217,84	2,85	250,27	163,82	-
1097	Kreisangehörige Gemeinden davon mit:	79 630	2 365,02	407,49	415,73	15,49	709,43	394,34	422,53
1098	3000 und mehr Einwohnern	38 639	2 600,49	511,31	493,18	15,58	677,43	375,35	527,62
1099	1000 b.u.3000 Einwohnern	31 978	2 100,49	309,28	338,77	13,73	707,33	399,03	332,36
1100	unter 1000 Einwohnern	9 013	2 294,06	310,89	356,73	21,32	854,09	459,09	291,93
	Einzelergebnisse der Gemeinden								

1) Ohne Verwaltungsgemeinschaften.- 2) Einschl. haushaltstechnischer Verrechnungen.- 3) Erstattungen, Zuweisungen u. Zuschüsse für lfd. Zwecke, allgem. Zuweisungen
*) Mitglied einer Verwaltungsgemeinschaft.

der Gemeinden 1) und Gemeindeverbände 2)
EUR je Einwohner -

Ausgaben des Vermögenshaushalts										(Verwaltungs- und Vermögens- haushalt zusammen) 4)	Lfd. Nr.
zusammen	Sachinvestitionen			Investitions- zuweis. u. Darlehen an		Tilgungen an		Sonstige Ausgaben des Vermögens- haushalts			
	ins- gesamt	darunter:		öffent- lichen Bereich	andere Bereiche	öffent- lichen Bereich	andere Bereiche				
9	10	Bau- maßnahmen	Erwerb von unbewegl. Vermögen					11	12	13	14
1 163,88	680,88	565,63	62,93	17,87	38,55	0,43	89,90	336,24	4 274,56	1051	
151,08	110,37	98,44	3,59	3,23	3,26	0,01	21,06	13,16	976,59	1052	
1 012,80	570,52	467,18	59,34	14,63	35,29	0,42	68,85	323,08	3 297,97	1053	
1 058,50	629,58	523,06	58,19	17,34	39,76	0,35	86,77	284,69	4 629,38	1054	
1 101,43	645,58	545,00	51,71	37,82	24,49	0,03	108,68	284,82	4 351,11	1055	
243,95	198,45	195,38	3,06	12,60	0,58	-	31,14	1,18	1 089,56	1056	
857,48	447,14	349,62	48,64	25,22	23,90	0,03	77,55	283,64	3 261,56	1057	
802,59	441,88	341,34	49,03	23,21	26,45	0,03	80,41	230,61	3 285,49	1058	
1 126,82	464,82	383,18	47,69	35,51	8,97	-	62,48	555,04	3 061,67	1059	
2 891,99	875,98	860,03	6,68	87,59	0,30	-	-	1 928,12	4 751,12	1060	
606,14	434,37	378,22	15,85	-	18,47	-	84,96	68,34	3 210,97	1061	
2 061,29	716,08	451,97	239,25	61,61	25,08	-	47,69	1 210,83	4 589,00	1062	
742,45	307,09	199,83	48,19	7,42	2,51	-	3,19	422,23	3 670,44	1063	
846,78	161,34	119,60	6,50	-	165,16	-	81,02	439,26	4 186,69	1064	
798,89	464,63	371,15	47,57	25,13	55,73	-	217,09	36,30	3 411,78	1065	
752,77	571,20	440,33	54,60	9,44	25,21	-	-	146,93	3 257,54	1066	
501,31	453,86	442,21	11,65	9,64	-	-	37,81	-	2 173,50	1067	
532,26	420,18	347,36	8,88	39,65	48,37	-	6,81	17,25	2 963,07	1068	
644,05	184,86	129,29	39,69	36,04	68,45	-	58,27	296,43	2 617,84	1069	
837,98	178,41	142,21	1,45	-	52,37	-	14,73	592,47	2 935,04	1070	
867,50	349,78	145,63	163,64	-	49,80	-	407,12	60,81	4 221,97	1071	
589,89	321,86	250,69	45,70	64,61	8,25	-	121,02	74,15	2 799,04	1072	
623,10	231,14	179,96	19,09	-	0,46	-	5,17	386,32	2 832,03	1073	
630,87	375,70	241,55	40,04	59,97	5,58	-	155,61	34,02	2 577,87	1074	
878,74	392,81	363,45	2,81	61,23	7,80	-	45,83	371,07	2 951,19	1075	
2 329,55	1 358,01	1 073,97	129,98	95,04	2,12	1,06	88,84	784,48	4 451,48	1076	
700,77	390,74	254,72	80,96	-	3,26	-	32,75	274,01	4 378,98	1077	
1 370,38	990,91	900,98	18,96	62,45	3,18	-	84,24	229,60	3 426,26	1078	
1 301,77	797,62	677,37	65,98	12,36	54,92	0,07	76,99	359,81	4 149,98	1079	
251,94	231,78	211,40	20,37	0,47	0,17	-	19,52	-	1 010,40	1080	
1 049,83	565,84	465,97	45,61	11,89	54,75	0,07	57,47	359,81	3 139,58	1081	
905,76	451,61	363,25	33,99	10,70	42,53	0,09	62,76	338,07	2 977,03	1082	
1 498,06	944,27	809,29	79,12	13,43	101,32	-	41,33	397,71	3 655,69	1083	
1 455,23	743,17	606,45	94,74	28,87	35,56	-	40,61	607,03	3 531,91	1084	
910,66	187,30	110,38	12,71	0,65	54,66	-	18,21	649,84	2 757,58	1085	
805,12	775,70	492,31	4,25	-	0,08	-	29,34	-	2 404,66	1086	
412,23	265,88	262,23	3,61	0,10	55,15	-	91,10	0,00	2 432,43	1087	
794,53	661,74	476,59	152,81	70,48	29,59	-	-	32,71	2 814,56	1088	
757,16	486,17	400,29	56,05	4,94	44,60	-	35,67	185,78	3 006,75	1089	
637,40	543,97	443,49	49,70	13,70	14,15	-	51,35	14,23	2 802,13	1090	
1 910,82	618,19	558,91	7,22	4,65	14,33	-	191,38	1 082,27	4 179,31	1091	
2 317,69	373,24	238,01	55,43	-	2,29	-	19,50	1 922,66	5 233,83	1092	
938,80	380,97	263,41	32,69	4,61	165,16	-	42,49	345,58	3 022,12	1093	
1 320,53	520,48	462,81	15,25	26,32	19,38	1,44	40,79	712,12	3 070,67	1094	
1 324,05	960,45	861,41	48,98	39,24	34,97	0,11	114,07	175,20	4 567,26	1095	
196,76	170,13	155,15	0,09	4,75	3,59	-	18,29	-	1 074,96	1096	
1 127,28	790,32	706,26	48,89	34,49	31,37	0,11	95,78	175,20	3 492,30	1097	
1 091,78	719,68	643,25	34,18	40,59	44,86	0,23	105,22	181,19	3 692,27	1098	
1 176,00	881,91	790,34	61,09	24,85	19,57	-	88,69	160,98	3 276,49	1099	
1 106,64	768,22	678,08	68,63	42,51	15,41	-	80,49	200,02	3 400,70	1100	

und Umlagen, Schuldendiensthilfen.- 4) Ohne bzw. abzüglich Steuerbeteiligungen.

noch: Tab. 2.11 Ausgabe- und Einnahmearten Einnahmearten
- Beträge in

Lfd. Nr.	Gemeinden und Gemeindeverbände	Einnahmen des Verwaltungshaushalts								sonstige Einnahmen des Verwaltungshaushalts
		zusammen	Steuern 4) (netto), u. steuerähnliche Einnahmen	Gebühren, zweckgebundene Abgaben	Einnahmen aus wirtsch. Tätigkeit	Zins-einnahmen	laufd. Übertragungen 3)			
							ins-gesamt	darunter von		
								Bund und Land	Gemeinden/Gv, Zweckverbänden u.ä	
19	20	21	22	23	24	25	26	27		
1051	Landkreise und ihre Gemeinden	3 204,53	1 113,46	317,73	109,52	2,15	1 503,21	847,84	515,35	158,45
1052	Kreisverwaltungen	926,15	0,21	38,37	8,10	0,36	867,25	341,01	492,15	11,86
1053	Kreisangehörige Gemeinden	2 278,38	1 113,26	279,36	101,42	1,80	635,96	506,84	23,20	146,59
1054	Reg.Bez. Unterfranken zusammen	3 663,03	1 214,89	296,33	116,37	1,95	1 885,68	990,60	664,58	147,80
1055	Lkr.Aschaffenburg	3 289,39	1 216,74	359,34	99,85	0,77	1 432,77	769,47	561,11	179,91
1056	Kreisverwaltung	939,23	0,39	50,86	16,98	0,02	867,78	313,12	541,20	3,21
1057	Kreisangehörige Gemeinden	2 350,17	1 216,36	308,49	82,87	0,76	564,99	456,34	19,91	176,70
	davon mit:									
1058	3000 und mehr Einwohnern	2 422,61	1 273,78	320,68	85,48	0,81	553,33	438,60	18,76	188,53
1059	1000 b.u.3000 Einwohnern	1 918,53	869,47	234,06	68,67	0,42	641,11	568,58	26,83	104,79
1060	unter 1000 Einwohnern	1 860,21	965,72	277,87	26,44	1,56	451,85	389,15	25,69	136,77
	Einzelergebnisse der Gemeinden mit 3000 und mehr Einwohnern									
1061	Alzenau, St.	2 538,44	1 507,61	102,02	110,74	0,89	414,35	354,14	25,68	402,82
1062	Bessenbach	2 537,78	1 637,89	274,60	84,14	0,14	431,89	252,21	6,08	109,12
1063	Karlstein a.Main	2 903,63	1 627,39	489,64	97,71	0,06	479,57	330,16	6,44	209,26
1064	Glattbach	3 306,74	1 221,50	1 181,89	28,18	0,00	738,45	506,84	13,06	136,71
1065	Goldbach, M.	2 579,12	1 052,96	319,24	173,80	0,82	767,67	532,79	25,72	264,63
1066	Großostheim, M.	2 479,83	1 370,15	322,17	55,02	-	560,58	430,35	29,96	171,91
1067	Haibach	1 939,47	1 062,85	259,26	61,87	8,09	470,27	436,97	28,89	77,13
1068	Hösbach, M.	2 440,37	1 189,67	293,94	113,41	0,00	616,48	435,35	28,10	226,88
1069	Johannesberg	1 995,24	1 042,40	184,10	56,62	0,16	638,35	561,63	4,53	73,61
1070	Kahl a.Main	2 100,15	1 267,07	57,87	99,11	0,02	613,92	472,96	9,83	62,16
1071	Kleinostheim	2 180,20	1 509,69	241,22	77,27	0,88	331,32	279,69	17,94	19,82
1072	Laufach	2 209,09	1 013,03	335,16	149,10	0,05	505,20	450,30	14,88	206,54
1073	Mainaschaff	2 232,56	1 028,65	235,52	47,93	1,29	836,50	691,04	15,59	82,68
1074	Mömbris, M.	1 957,53	969,30	170,44	48,60	0,03	688,63	610,57	12,32	80,53
1075	Sailauf	2 055,99	1 213,23	326,58	68,08	0,00	348,29	308,41	7,39	99,80
1076	*Schöllkrippen, M.	2 113,97	1 011,08	314,18	111,96	0,78	524,10	492,69	17,23	151,87
1077	Stockstadt a.Main	3 657,31	1 641,29	1 124,04	29,37	0,37	421,17	295,31	2,14	441,08
1078	Waldaschaff	2 131,44	994,27	364,96	81,39	0,00	544,97	485,19	27,21	145,85
1079	Lkr.Bad Kissingen	2 999,62	1 016,53	265,55	95,18	5,09	1 516,04	948,66	464,37	101,23
1080	Kreisverwaltung	846,87	0,32	1,77	5,08	0,42	822,11	354,16	447,15	17,17
1081	Kreisangehörige Gemeinden	2 152,75	1 016,20	263,79	90,10	4,67	693,93	594,50	17,22	84,06
	davon mit:									
1082	3000 und mehr Einwohnern	2 168,50	1 023,92	271,47	83,49	6,14	712,47	618,29	16,58	71,01
1083	1000 b.u.3000 Einwohnern	2 112,74	1 032,04	247,61	113,74	0,17	598,58	497,51	16,37	120,60
1084	unter 1000 Einwohnern	2 052,33	745,37	193,99	89,47	0,01	877,49	671,20	36,84	145,99
	Einzelergebnisse der Gemeinden mit 3000 und mehr Einwohnern									
1085	Bad Bocklet, M.	1 848,88	1 023,21	179,34	71,48	1,61	529,61	491,21	5,06	43,63
1086	Bad Brückenau, St.	1 872,03	1 021,68	65,14	93,38	-	646,82	551,41	72,50	45,01
1087	Bad Kissingen, GKSt.	2 350,05	1 193,16	325,80	90,76	19,08	683,84	666,10	5,58	37,41
1088	Burkardroth, M.	1 999,99	730,08	221,48	43,24	2,58	885,81	748,03	3,59	116,81
1089	Hammelburg, St.	2 170,24	1 197,94	169,03	82,17	0,17	689,62	515,32	6,64	31,31
1090	*Maßbach, M.	2 023,46	664,69	198,66	120,78	0,00	944,97	691,01	56,95	94,35
1091	Münnerstadt, St.	2 270,66	915,10	368,75	68,19	0,07	718,11	594,12	29,28	200,44
1092	Nüdlingen	2 916,99	953,96	1 039,15	92,53	5,25	753,29	649,97	17,45	72,80
1093	Oberthulba, M.	2 083,61	872,02	253,68	104,57	0,02	712,85	569,78	3,78	140,47
1094	Oerlenbach	1 750,90	1 003,42	17,03	74,23	0,00	643,88	638,75	3,40	12,35
1095	Lkr.Rhön-Grabfeld	3 392,29	1 056,43	316,73	131,03	0,19	1 700,47	989,05	561,37	187,45
1096	Kreisverwaltung	1 030,48	0,35	70,75	10,37	0,07	939,58	397,75	526,65	9,36
1097	Kreisangehörige Gemeinden	2 361,81	1 056,08	245,98	120,66	0,12	760,89	591,29	34,73	178,09
	davon mit:									
1098	3000 und mehr Einwohnern	2 597,35	1 264,04	257,21	114,65	0,06	690,65	486,58	57,66	270,74
1099	1000 b.u.3000 Einwohnern	2 105,81	850,19	231,19	121,81	0,22	813,55	682,24	15,23	88,85
1100	unter 1000 Einwohnern	2 260,35	895,05	250,30	142,35	0,02	875,15	717,54	5,55	97,47
	Einzelergebnisse der Gemeinden									

1) Ohne Verwaltungsgemeinschaften.- 2) Einschl. haushaltstechnischer Verrechnungen.- 3) Erstattungen, Zuweisungen u. Zuschüsse für lfd. Zwecke, allgem. Zuweisungen
*) Mitglied einer Verwaltungsgemeinschaft.

der Gemeinden 1) und Gemeindeverbände 2)
EUR je Einwohner -

Einnahmen des Vermögenshaushalts									Brutto-Einnahmen (Verwaltungs- und Vermögens- haushalt zusammen) 4)	Lfd. Nr.
zusammen	Darlehens- rück- flüsse	Ver- äußerung von Vermögen	Beiträge und ähnliche Entgelte	Zuweisungen u. Zuschüsse für Investitionen		Schuldenaufnahmen		sonstige Einnahmen des Vermögens- haushalts		
				ins- gesamt	dar.: von Bund und Land	öffent- licher Bereich	Kredit- marktmittel Inn. Darl.			
28	29	30	31	32	33	34	35	36	37	
1 054,71	3,43	91,86	42,22	214,76	195,78	0,38	71,32	630,74	4 259,24	1051
69,45	0,67	1,69	-	37,96	33,50	-	12,94	16,19	995,60	1052
985,26	2,76	90,17	42,22	176,80	162,27	0,38	58,38	614,55	3 263,63	1053
976,56	3,18	97,85	36,37	193,65	175,26	0,30	57,67	587,53	4 639,59	1054
787,16	0,97	70,35	19,85	126,55	114,71	-	77,53	491,91	4 076,55	1055
32,59	-	0,63	-	21,13	21,13	-	10,83	-	971,82	1056
754,57	0,97	69,71	19,85	105,42	93,59	-	66,70	491,91	3 104,73	1057
667,66	1,02	74,73	19,29	94,56	86,25	-	67,79	410,27	3 090,27	1058
1 218,63	0,72	40,76	23,87	168,21	134,11	-	62,30	922,78	3 137,15	1059
2 891,99	-	9,15	3,87	234,29	234,29	-	-	2 644,68	4 752,20	1060
554,13	-	166,71	1,25	46,10	46,10	-	259,20	80,88	3 092,57	1061
1 569,63	-	163,01	144,86	43,35	36,12	-	-	1 218,42	4 107,41	1062
699,28	0,40	13,55	2,85	148,89	144,79	-	-	533,60	3 602,91	1063
846,14	-	0,82	14,17	45,19	42,20	-	-	785,96	4 152,87	1064
800,13	5,03	144,83	1,77	141,94	129,46	-	75,47	431,09	3 379,26	1065
550,29	1,83	29,73	16,67	94,36	68,05	-	-	407,70	3 030,12	1066
89,45	-	5,12	5,32	79,01	78,88	-	-	-	2 028,91	1067
547,76	-	20,04	4,91	68,54	64,34	-	-	454,27	2 988,12	1068
735,82	-	57,97	- 17,20	137,71	137,19	-	-	557,34	2 731,06	1069
627,45	-	1,32	107,40	58,77	54,43	-	-	459,96	2 727,60	1070
39,91	1,70	20,76	6,14	11,30	11,30	-	-	-	2 220,11	1071
637,66	0,25	99,83	20,01	62,91	51,94	-	-	454,66	2 846,75	1072
776,04	2,62	247,58	3,71	53,21	52,99	-	-	468,92	3 008,61	1073
706,18	1,02	6,35	5,37	173,50	159,06	-	51,07	468,86	2 663,71	1074
878,74	-	-	1,57	54,49	38,01	-	-	822,68	2 934,73	1075
1 315,08	-	2,98	102,88	442,83	393,81	-	348,00	418,40	3 429,05	1076
711,60	1,81	6,86	6,90	67,02	68,40	-	-	629,01	4 368,91	1077
1 479,95	0,88	374,21	6,24	152,66	146,53	-	615,50	330,47	3 611,39	1078
1 093,39	3,57	46,57	37,00	287,22	239,01	-	124,81	594,22	4 093,01	1079
186,98	3,54	1,30	-	85,21	47,49	-	96,93	-	1 033,85	1080
906,41	0,03	45,27	37,00	202,01	191,52	-	27,87	594,22	3 059,16	1081
705,95	0,04	32,87	19,26	170,97	158,55	-	24,10	458,70	2 874,45	1082
1 498,36	-	69,77	73,11	290,71	288,90	-	45,76	1 019,01	3 611,10	1083
1 668,71	-	168,19	206,27	338,43	316,86	-	-	955,82	3 721,04	1084
910,66	-	44,14	28,58	40,80	40,78	-	-	797,15	2 759,54	1085
722,95	-	61,25	- 0,21	661,92	698,15	-	-	-	2 594,98	1086
102,32	0,14	16,52	4,51	81,15	75,59	-	-	-	2 452,37	1087
794,52	-	32,42	88,34	67,42	60,46	-	-	606,34	2 794,52	1088
707,63	-	24,35	8,03	256,20	197,35	-	-	419,05	2 877,87	1089
630,52	-	52,41	23,44	86,46	68,79	-	-	468,22	2 653,98	1090
978,69	-	16,31	10,91	252,87	252,87	-	237,06	461,53	3 249,35	1091
2 317,69	-	14,74	1,26	57,33	56,04	-	19,50	2 224,87	5 234,69	1092
859,69	-	89,63	37,62	194,02	136,23	-	-	538,41	2 943,30	1093
1 320,26	-	43,91	29,08	39,91	39,53	-	-	1 207,36	3 071,16	1094
1 240,91	0,54	55,40	85,92	484,82	466,82	-	102,19	512,04	4 633,20	1095
101,28	-	0,76	-	92,99	86,27	-	7,53	-	1 131,76	1096
1 139,63	0,54	54,65	85,92	391,83	380,55	-	94,65	512,04	3 501,44	1097
1 107,14	0,41	39,08	87,19	344,36	332,22	-	117,09	519,01	3 704,49	1098
1 195,72	0,86	66,91	85,62	437,25	427,55	-	94,22	510,87	3 301,53	1099
1 079,93	-	77,88	81,54	434,20	420,96	-	-	486,30	3 340,29	1100

und Umlagen, Schuldendiensthilfen.- 4) Ohne bzw. abzüglich Steuerbeteiligungen.

Lfd. Nr.	Gemeinden und Gemeindeverbände	Einwohner am 30.6. des Berichtsjahres	Ausgaben des Verwaltungshaushalts						Sonstige Ausgaben des Verwaltungshaushalts
			zusammen 4)	Personal- ausgaben	Laufender Sach- aufwand	Zins- ausgaben	Laufende Übertragungen 3) an		
							öffent- lichen Bereich	andere Bereiche	
1	2	3	4	5	6	7	8		
	mit 3000 und mehr Einwohnern								
1101	Bad Neustadt/Saale, St.	15 356	2 935,03	614,03	636,65	8,04	632,32	358,70	685,30
1102	Bischofsheim/Rhön, St.	4 820	2 234,23	427,45	464,59	4,51	532,77	424,15	380,75
1103	*Hohenroth	3 627	1 806,50	438,90	183,85	27,74	806,41	56,91	292,68
1104	Bad Königshofen/G., St.	5 998	2 621,59	692,67	382,87	25,26	590,62	311,59	618,58
1105	*Mellrichstadt, St.	5 544	2 685,98	251,74	548,02	33,79	827,41	535,80	489,23
1106	*Ostheim v.d.Rhön, St.	3 294	2 268,74	341,54	315,38	5,32	863,02	578,30	165,18
1107	Lkr.Haßberge	84 552	2 657,79	556,00	531,48	18,48	862,23	470,60	219,00
1108	Kreisverwaltung	84 552	683,91	154,79	120,64	7,01	225,68	175,79	-
1109	Kreisangehörige Gemeinden davon mit:	84 552	1 973,88	401,21	410,84	11,47	636,55	294,81	219,00
1110	3000 und mehr Einwohnern	61 186	2 004,77	454,31	445,15	12,48	619,83	279,92	193,07
1111	1000 b.u.3000 Einwohnern	21 927	1 864,31	257,37	301,90	8,38	681,92	340,76	273,99
1112	unter 1000 Einwohnern	1 439	2 330,13	334,99	611,90	15,58	656,26	228,00	483,40
	Einzelergebnisse der Gemeinden mit 3000 und mehr Einwohnern								
1113	*Ebelsbach	3 770	1 859,76	202,98	212,13	7,18	766,18	427,17	244,14
1114	*Ebern, St.	7 274	2 105,26	441,50	407,39	21,20	901,53	266,87	66,78
1115	Eltmann, St.	5 303	2 118,28	688,24	826,63	7,09	595,17	1,14	-
1116	Haßfurt, St.	13 575	1 900,66	528,41	428,33	6,60	621,93	315,38	-
1117	*Hofheim i.UFr., St.	5 111	2 143,74	219,72	417,49	15,81	721,07	414,99	354,66
1118	Oberaurach	3 957	1 790,35	380,61	294,42	0,60	516,42	344,29	254,01
1119	Knetzgau	6 561	2 081,07	565,35	504,57	1,09	450,18	161,61	398,28
1120	Königsberg i.Bay., St.	3 609	2 262,30	434,41	596,44	12,01	596,95	339,47	283,01
1121	Maroldsweisach, M.	3 269	1 939,94	442,61	262,24	17,86	537,99	375,19	304,05
1122	Sand a.Main	3 139	1 928,79	425,14	404,30	12,67	558,93	154,49	373,28
1123	Zeil a.Main, St.	5 618	1 966,57	411,22	424,94	39,80	450,33	321,79	318,50
1124	Lkr.Kitzingen	91 074	3 440,11	634,14	686,74	8,43	966,93	586,52	557,34
1125	Kreisverwaltung	91 074	963,71	169,55	146,64	3,44	317,25	217,98	108,86
1126	Kreisangehörige Gemeinden davon mit:	91 074	2 476,40	464,59	540,11	5,00	649,68	368,54	448,48
1127	3000 und mehr Einwohnern	58 021	2 694,38	562,16	640,22	3,91	666,95	371,46	449,68
1128	1000 b.u.3000 Einwohnern	29 655	2 072,59	295,65	353,49	7,58	605,67	357,76	452,43
1129	unter 1000 Einwohnern	3 398	2 278,58	272,80	459,33	1,04	738,95	412,91	393,55
	Einzelergebnisse der Gemeinden mit 3000 und mehr Einwohnern								
1130	Dettelbach, St.	7 237	3 316,88	555,24	1 064,36	5,17	454,56	615,20	622,36
1131	*Iphofen, St.	4 646	4 744,83	992,24	1 015,61	3,73	2 103,86	470,92	158,47
1132	Kitzingen, GKSt.	21 847	2 482,11	669,29	704,54	6,21	442,76	234,78	424,53
1133	*Marktbreit, St.	3 904	2 279,51	287,12	358,91	0,22	806,11	492,97	334,18
1134	Prichsenstadt, St.	3 060	2 276,94	601,20	417,94	0,30	428,76	312,21	516,53
1135	Schwarzach a.Main, M.	3 644	2 463,06	344,06	282,57	4,55	455,30	567,61	808,97
1136	*Volkach, St.	8 867	2 206,75	419,42	427,49	1,17	610,17	345,68	402,81
1137	*Wiesentheid, M.	4 816	2 418,13	297,68	380,50	1,59	920,17	367,40	450,78
1138	Lkr.Miltenberg	128 695	3 194,56	727,40	610,49	23,32	835,58	484,59	513,19
1139	Kreisverwaltung	128 695	837,56	176,26	197,98	4,28	265,04	194,01	-
1140	Kreisangehörige Gemeinden davon mit:	128 695	2 357,00	551,14	412,50	19,04	570,55	290,58	513,19
1141	3000 und mehr Einwohnern	100 818	2 404,83	566,74	422,37	18,20	549,65	304,45	543,42
1142	1000 b.u.3000 Einwohnern	27 150	2 186,15	502,13	380,40	22,64	642,95	237,21	400,83
1143	unter 1000 Einwohnern	727	2 104,21	218,55	242,61	0,85	764,77	359,67	517,76
	Einzelergebnisse der Gemeinden mit 3000 und mehr Einwohnern								
1144	Amorbach, St.	3 967	2 563,95	826,82	580,39	55,10	560,63	193,67	347,33
1145	*Bürgstadt, M.	4 242	2 627,23	678,15	431,31	14,13	747,33	158,07	598,25
1146	Elsfeld, M.	9 179	2 177,12	688,79	624,40	16,32	446,10	44,91	356,60
1147	Erlenbach a.Main, St.	10 245	1 992,29	720,84	405,30	15,56	519,20	154,63	176,75
1148	Eschau, M.	3 835	1 973,51	372,85	415,34	4,21	417,19	303,20	460,73
1149	Großheubach, M.	5 100	2 170,22	362,52	333,28	43,60	446,70	443,25	540,86
1150	Großwallstadt	4 127	3 839,42	414,90	466,89	3,14	869,03	565,95	1 519,51
1151	*Kleinheubach, M.	3 776	2 377,41	535,00	325,63	3,04	978,23	267,79	267,72
1152	*Kleinwallstadt, M.	5 746	2 033,43	267,06	278,47	5,31	684,83	424,14	373,61

1) Ohne Verwaltungsgemeinschaften.- 2) Einschl. haushaltstechnischer Verrechnungen.- 3) Erstattungen, Zuweisungen u. Zuschüsse für lfd. Zwecke, allgem. Zuweisungen
*) Mitglied einer Verwaltungsgemeinschaft.

der Gemeinden 1) und Gemeindeverbände 2)
EUR je Einwohner -

zusammen	Ausgaben des Vermögenshaushalts								(Verwaltungs- und Vermögenshaushalt zusammen) 4)	Lfd. Nr.
	Sachinvestitionen			Investitionszuweis. u. Darlehen an		Tilgungen an		Sonstige Ausgaben des Vermögenshaushalts		
	insgesamt	darunter:		öffentlichen Bereich	andere Bereiche	öffentlichen Bereich	andere Bereiche			
10	Bau- maßnahmen	Erwerb von unbewegl. Vermögen	13	14	15	16	17	18		
767,94	437,72	354,28	31,58	65,05	56,67	-	69,10	139,40	3 702,98	1101
1 001,21	350,35	303,96	19,03	7,38	60,27	0,52	64,06	518,63	3 235,44	1102
2 307,13	2 134,73	2 063,44	60,07	18,70	-	-	140,82	12,87	4 113,63	1103
1 286,04	867,57	781,28	5,72	-	56,26	-	218,17	144,04	3 907,64	1104
1 167,44	690,89	583,54	87,51	75,45	38,75	1,00	103,71	257,64	3 853,42	1105
914,68	795,65	772,21	2,08	14,56	6,18	0,29	91,46	6,54	3 183,42	1106
1 094,43	590,90	487,86	48,56	10,99	43,74	0,11	93,78	354,90	3 752,22	1107
157,39	135,81	135,62	0,20	0,11	-	0,05	21,41	-	841,30	1108
937,04	455,09	352,24	48,36	10,88	43,74	0,05	72,37	354,90	2 910,92	1109
815,90	409,23	310,18	37,40	8,28	41,22	-	62,06	295,10	2 820,66	1110
1 179,11	562,55	458,65	71,12	18,84	52,99	0,21	57,69	486,83	3 043,43	1111
2 399,45	767,46	519,21	167,79	-	10,00	-	734,40	887,59	4 729,58	1112
936,16	365,02	243,39	15,42	11,14	30,44	-	116,22	413,36	2 795,93	1113
1 347,66	439,35	284,83	58,75	-	41,68	-	65,96	800,67	3 452,92	1114
400,44	321,77	306,41	15,36	12,63	39,31	-	25,83	0,90	2 518,73	1115
621,95	471,65	305,32	64,61	22,27	78,54	-	49,48	-	2 522,61	1116
823,32	447,80	357,64	57,04	-	46,30	-	105,89	223,33	2 967,06	1117
1 000,57	451,14	401,61	12,39	22,38	12,01	-	19,97	495,09	2 790,93	1118
588,04	347,80	314,22	0,35	-	7,00	-	27,90	205,34	2 669,11	1119
830,45	626,56	591,47	4,95	0,72	7,19	-	55,92	140,07	3 092,75	1120
1 050,70	500,45	305,49	146,96	-	16,52	-	37,68	496,04	2 990,64	1121
1 670,22	452,07	390,08	1,04	0,59	31,86	-	27,88	1 157,82	3 599,01	1122
413,44	122,17	68,21	-	0,43	56,87	-	152,21	81,76	2 380,01	1123
1 407,88	782,21	658,67	68,51	11,36	47,00	0,01	77,71	489,58	4 847,98	1124
160,22	43,86	33,71	0,67	0,72	19,75	-	16,67	79,21	1 123,93	1125
1 247,66	738,35	624,96	67,84	10,64	27,25	0,01	61,04	410,37	3 724,06	1126
1 043,62	709,24	600,06	59,96	3,36	30,11	0,02	45,42	255,47	3 737,99	1127
1 580,24	744,47	617,05	85,06	24,05	22,76	-	96,99	691,97	3 652,82	1128
1 829,20	1 182,01	1 119,19	51,89	17,92	17,60	-	13,96	597,72	4 107,78	1129
697,79	599,12	334,87	217,71	-	7,16	-	33,25	58,26	4 014,67	1130
3 133,32	1 660,09	1 523,61	82,53	12,46	161,44	-	32,00	1 267,33	7 878,15	1131
769,90	657,65	582,29	3,32	-	31,85	-	62,32	18,09	3 252,01	1132
1 078,99	772,55	740,90	2,34	-	18,66	-	59,22	228,56	3 358,50	1133
2 569,53	1 064,60	1 037,53	1,56	5,00	16,96	0,41	5,39	1 477,17	4 846,47	1134
1 208,21	770,01	516,28	237,71	3,11	3,84	-	25,37	405,89	3 671,27	1135
268,52	221,00	150,55	41,69	-	7,25	-	40,27	-	2 475,27	1136
1 093,35	767,31	687,14	41,07	22,90	9,58	-	38,93	254,62	3 511,48	1137
1 059,72	591,91	449,85	75,25	5,98	17,96	0,08	109,82	333,97	4 254,28	1138
113,81	93,99	76,74	0,10	-	0,04	-	19,79	-	951,37	1139
945,91	497,92	373,11	75,15	5,98	17,93	0,08	90,04	333,97	3 302,91	1140
927,15	481,62	360,37	81,72	6,04	21,24	0,03	86,90	331,32	3 331,98	1141
982,54	553,84	413,87	52,74	5,81	6,10	0,28	104,02	312,49	3 168,70	1142
2 179,66	669,84	618,14	1,08	3,58	-	-	3,58	1 502,66	4 283,87	1143
1 157,13	463,91	409,45	3,95	-	2,94	-	159,71	530,57	3 721,08	1144
1 491,74	377,99	217,84	29,72	6,45	3,52	0,20	76,39	1 027,18	4 118,97	1145
349,38	297,77	259,64	26,63	-	-	-	51,61	-	2 526,50	1146
706,93	517,98	386,64	104,97	15,60	0,32	-	107,65	65,37	2 699,21	1147
1 236,13	667,68	655,14	4,55	15,75	165,62	-	71,61	315,47	3 209,65	1148
724,44	358,42	321,62	4,34	4,30	-	-	135,35	226,36	2 894,66	1149
1 435,93	668,39	591,80	54,76	-	-	-	-	767,54	5 275,35	1150
1 230,25	829,35	764,93	0,00	5,00	76,02	-	4,50	315,37	3 607,65	1151
1 211,28	1 065,06	121,47	854,22	8,78	8,30	-	23,50	105,63	3 244,70	1152

und Umlagen, Schuldendiensthilfen.- 4) Ohne bzw. abzüglich Steuerbeteiligungen.

noch: Tab. 2.11 Ausgabe- und Einnahmearten Einnahmearten
- Beträge in

Lfd. Nr.	Gemeinden und Gemeindeverbände	Einnahmen des Verwaltungshaushalts								
		zusammen	Steuern 4) u. steuer- ähnliche Einnahmen	Ge- bühren, zweck- gebundene Abgaben	Einnahmen aus wirtsch. Tätig- keit	Zins- einnahmen	laufd. Übertragungen 3)			sonstige Einnahmen des Verwal- tungs- haushalts
							ins- gesamt	darunter von		
								Bund und Land	Gemeinden/ Gv, Zweck- verbänden u.ä	
19	20	21	22	23	24	25	26	27		
	mit 3000 und mehr Einwohnern									
1101	Bad Neustadt/Saale, St.	2 942,76	1 534,30	258,33	93,25	0,08	609,72	395,22	82,47	447,08
1102	Bischofsheim/Rhön, St.	2 220,75	829,37	301,39	149,46	0,12	821,62	657,87	10,42	118,79
1103	*Hohenroth	1 825,81	794,10	255,91	54,45	0,08	646,60	623,43	1,00	74,67
1104	Bad Königshofen/G., St.	2 590,84	1 272,96	190,92	114,94	-	730,03	520,13	63,46	282,01
1105	*Mellrichstadt, St.	2 683,97	1 447,29	278,23	156,10	-	674,17	357,77	85,04	128,18
1106	*Ostheim v.d.Rhön, St.	2 253,81	832,95	274,15	159,47	0,05	880,83	666,87	16,89	106,36
1107	Lkr.Haßberge	2 934,92	967,78	255,68	120,02	1,23	1 511,84	853,09	555,88	78,37
1108	Kreisverwaltung	915,43	-	1,92	4,65	0,44	906,04	353,18	522,42	2,39
1109	Kreisangehörige Gemeinden davon mit:	2 019,49	967,78	253,76	115,38	0,78	605,80	499,91	33,45	75,99
1110	3000 und mehr Einwohnern	2 063,51	1 017,31	275,71	126,31	0,89	562,56	458,36	38,06	80,73
1111	1000 b.u.3000 Einwohnern	1 876,20	840,42	185,36	81,62	0,53	713,71	599,97	22,07	54,56
1112	unter 1000 Einwohnern	2 330,92	802,52	362,94	164,92	0,04	799,94	742,09	11,20	200,56
	Einzelergebnisse der Gemeinden mit 3000 und mehr Einwohnern									
1113	*Ebelsbach	1 872,76	840,47	178,49	53,80	0,02	756,60	596,51	9,42	43,38
1114	*Ebern, St.	1 814,37	865,76	246,70	201,60	0,02	415,02	198,91	46,54	85,26
1115	Eltmann, St.	2 577,54	1 278,95	321,61	228,33	0,85	610,86	465,36	115,68	136,94
1116	Haßfurt, St.	2 116,24	1 211,31	252,71	153,84	3,56	431,93	350,21	70,55	62,89
1117	*Hofheim i.UFr., St.	2 160,05	1 070,65	374,36	87,70	0,22	501,31	415,79	1,54	125,81
1118	Oberaurach	1 792,57	811,10	156,16	67,51	-	735,59	674,14	5,24	22,21
1119	Knetzgau	2 088,69	938,14	385,21	48,92	0,01	614,35	595,02	2,46	102,06
1120	Königsberg i.Bay., St.	2 238,56	1 228,46	353,45	189,64	0,02	377,81	333,81	-	89,19
1121	Maroldsweisach, M.	1 926,55	837,88	166,94	116,65	0,02	755,94	615,67	12,77	49,12
1122	Sand a.Main	1 928,04	859,63	344,45	35,39	-	621,11	582,06	10,29	67,45
1123	Zeil a.Main, St.	2 017,99	862,46	232,27	97,33	0,01	740,22	602,78	47,09	85,70
1124	Lkr.Kitzingen	3 365,67	1 098,88	439,72	105,54	3,07	1 553,21	823,63	545,63	165,26
1125	Kreisverwaltung	961,15	-	74,03	3,55	0,00	861,68	309,95	527,49	21,89
1126	Kreisangehörige Gemeinden davon mit:	2 404,52	1 098,88	365,69	102,00	3,07	691,53	513,69	18,14	143,36
1127	3000 und mehr Einwohnern	2 598,67	1 207,21	422,36	100,43	4,56	693,97	473,02	22,99	170,15
1128	1000 b.u.3000 Einwohnern	2 043,03	898,65	266,21	109,01	0,47	680,79	580,18	9,61	87,89
1129	unter 1000 Einwohnern	2 244,25	996,55	266,27	67,64	0,14	743,50	627,69	9,62	170,14
	Einzelergebnisse der Gemeinden mit 3000 und mehr Einwohnern									
1130	Dettelbach, St.	3 311,43	1 203,28	1 060,36	45,04	0,05	771,74	448,52	12,69	230,97
1131	*Iphofen, St.	3 676,86	1 733,95	913,38	369,73	42,65	415,99	331,17	1,89	201,16
1132	Kitzingen, GKSt.	2 475,80	1 130,34	278,65	81,31	2,77	804,82	533,30	47,65	177,91
1133	*Marktbreit, St.	2 281,37	1 295,40	354,69	86,18	0,85	414,19	254,82	11,97	130,06
1134	Prichsenstadt, St.	2 221,18	876,59	356,35	131,70	-	728,92	555,55	2,66	127,60
1135	Schwarzach a.Main, M.	2 475,92	961,26	289,85	47,77	0,33	815,03	597,99	8,41	361,69
1136	*Volkach, St.	2 201,17	1 052,90	208,27	79,29	-	769,84	559,32	4,10	90,88
1137	*Wiesentheid, M.	2 366,71	1 662,43	233,13	81,06	0,24	315,69	244,23	14,66	74,16
1138	Lkr.Miltenberg	3 314,77	1 147,54	372,77	125,89	2,34	1 431,25	814,39	459,12	234,98
1139	Kreisverwaltung	935,71	0,01	77,15	14,19	0,65	819,87	360,98	439,79	23,84
1140	Kreisangehörige Gemeinden davon mit:	2 379,06	1 147,53	295,62	111,69	1,69	611,38	453,41	19,33	211,14
1141	3000 und mehr Einwohnern	2 437,08	1 206,17	298,08	111,46	2,08	589,03	425,28	19,45	230,26
1142	1000 b.u.3000 Einwohnern	2 172,31	940,38	285,50	113,75	0,28	690,35	554,37	19,39	142,05
1143	unter 1000 Einwohnern	2 053,86	751,34	333,62	67,11	0,00	761,33	583,99	0,15	140,46
	Einzelergebnisse der Gemeinden mit 3000 und mehr Einwohnern									
1144	Amorbach, St.	2 558,28	938,00	370,88	196,31	0,49	882,05	577,19	112,81	170,55
1145	*Bürgstadt, M.	2 629,84	1 820,19	207,52	139,92	0,00	409,81	229,85	47,25	52,39
1146	Elsenfeld, M.	2 154,86	895,72	342,21	88,17	0,01	548,94	524,01	11,36	279,82
1147	Erlenbach a.Main, St.	1 958,95	810,51	300,74	87,99	0,26	568,99	417,27	12,69	190,47
1148	Eschau, M.	2 059,32	902,11	333,52	70,47	0,01	601,41	561,72	12,45	151,80
1149	Großheubach, M.	2 140,65	1 109,09	324,99	48,95	3,57	568,54	502,50	3,88	85,51
1150	Großwallstadt	3 767,33	2 422,63	326,81	152,13	1,51	506,92	306,98	7,06	357,32
1151	*Kleinheubach, M.	2 360,44	1 295,06	361,44	55,38	-	448,52	268,47	10,99	200,04
1152	*Kleinwallstadt, M.	2 026,02	922,00	199,20	107,99	0,41	647,72	514,97	6,76	148,69

1) Ohne Verwaltungsgemeinschaften.- 2) Einschl. haushaltstechnischer Verrechnungen.- 3) Erstattungen, Zuweisungen u. Zuschüsse für lfd. Zwecke, allgem. Zuweisungen
*) Mitglied einer Verwaltungsgemeinschaft.

der Gemeinden 1) und Gemeindeverbände 2)
EUR je Einwohner -

Einnahmen des Vermögenshaushalts									Brutto-Einnahmen (Verwaltungs- und Vermögens- haushalt zusammen) 4)	Lfd. Nr.
zusammen	Darlehens- rück- flüsse	Ver- äußerung von Vermögen	Beiträge und ähnliche Entgelte	Zuweisungen u. Zuschüsse für Investitionen		Schuldenaufnahmen		sonstige Einnahmen des Vermögens- haushalts		
				ins- gesamt	dar.: von Bund und Land	öffent- licher Bereich	Kredit- marktmittel Inn. Darl.			
28	29	30	31	32	33	34	35	36	37	
1 074,69	0,88	35,90	41,17	179,57	178,20	-	-	817,17	4 017,45	1101
566,16	-	12,27	14,52	218,41	212,93	-	-	320,96	2 786,91	1102
2 475,81	-	35,82	578,34	1 152,49	1 152,49	-	478,14	231,03	4 301,62	1103
1 009,71	-	58,55	36,47	195,05	191,82	-	333,44	386,19	3 600,55	1104
1 023,35	0,45	63,58	54,48	478,91	409,35	-	-	425,92	3 707,32	1105
861,41	-	20,00	14,70	452,41	447,45	-	239,83	134,48	3 115,22	1106
922,47	14,78	83,79	34,56	249,63	239,48	-	35,02	504,70	3 857,39	1107
93,84	0,17	2,88	-	86,29	86,21	-	4,49	-	1 009,27	1108
828,63	14,61	80,90	34,56	163,34	153,26	-	30,53	504,70	2 848,12	1109
682,17	20,14	92,17	32,11	122,65	116,98	-	24,09	391,02	2 745,68	1110
1 142,02	0,13	48,26	37,30	231,76	220,78	-	50,49	774,07	3 018,22	1111
2 280,84	-	99,31	96,54	851,07	666,91	-	-	1 233,93	4 611,76	1112
880,59	-	85,96	32,58	170,50	166,12	-	-	591,54	2 753,35	1113
687,55	0,04	57,00	35,36	84,42	81,48	-	-	510,73	2 501,91	1114
210,61	-	108,84	28,36	73,42	72,40	-	-	-	2 788,16	1115
475,54	90,56	188,80	47,58	74,94	74,65	-	73,66	-	2 591,78	1116
751,84	-	72,38	6,18	96,51	96,41	-	92,70	484,07	2 911,89	1117
997,42	0,51	24,39	101,19	59,55	59,55	-	-	811,79	2 789,99	1118
611,19	-	64,25	9,93	227,08	226,81	-	-	309,93	2 699,88	1119
835,58	-	6,41	8,87	190,11	157,87	-	-	630,20	3 074,14	1120
1 042,27	-	174,22	64,75	317,79	266,68	-	-	485,50	2 968,82	1121
1 673,30	-	3,98	1,03	72,75	70,99	-	-	1 595,54	3 601,34	1122
422,10	0,11	47,61	7,93	119,02	117,60	-	-	247,44	2 440,10	1123
1 529,59	4,89	116,24	87,48	257,34	238,68	-	64,86	998,78	4 895,26	1124
207,47	-	0,37	-	17,79	15,10	-	-	189,32	1 168,62	1125
1 322,12	4,89	115,87	87,48	239,55	223,58	-	64,86	809,47	3 726,64	1126
1 038,00	7,67	71,38	38,80	254,81	235,78	-	58,96	606,38	3 636,67	1127
1 860,97	0,01	199,11	178,09	214,43	203,48	-	69,67	1 199,67	3 904,00	1128
1 470,83	-	149,17	127,99	198,19	190,76	-	123,60	871,88	3 715,07	1129
681,78	0,06	33,92	91,64	90,55	73,45	-	-	465,61	3 993,22	1130
2 753,12	0,19	477,06	17,53	886,97	721,49	-	-	1 371,36	6 429,98	1131
732,65	20,30	4,81	22,24	294,11	292,30	-	68,66	322,53	3 208,45	1132
1 080,27	0,05	34,99	5,25	174,52	172,47	-	-	865,48	3 361,65	1133
2 566,42	-	119,99	122,45	68,53	68,53	-	-	2 255,46	4 787,60	1134
941,35	-	98,98	31,52	329,68	329,54	-	-	481,17	3 417,27	1135
698,28	-	15,27	11,04	58,87	53,77	-	216,65	396,46	2 899,46	1136
997,02	-	119,33	85,68	201,11	176,47	-	-	590,90	3 363,73	1137
942,30	0,45	76,20	15,65	166,34	158,38	-	68,69	614,97	4 257,07	1138
30,08	0,01	0,56	-	29,51	29,47	-	-	-	965,80	1139
912,21	0,43	75,64	15,65	136,83	128,91	-	68,69	614,97	3 291,27	1140
904,27	0,55	88,56	17,53	112,25	103,06	-	71,02	614,35	3 341,35	1141
907,83	-	27,15	8,68	226,82	223,43	-	61,88	583,30	3 080,14	1142
2 177,30	-	95,21	14,52	184,44	184,44	-	-	1 883,13	4 231,16	1143
1 161,31	-	31,05	4,20	271,94	156,69	-	-	854,11	3 719,58	1144
1 493,63	-	4,25	11,62	74,98	74,56	-	-	1 402,79	4 123,47	1145
360,57	0,29	24,40	24,78	41,11	41,11	-	-	269,99	2 515,43	1146
703,92	-	53,79	1,53	178,41	177,63	-	454,89	15,30	2 662,87	1147
1 271,00	-	82,80	294,02	120,41	120,41	-	-	773,76	3 330,32	1148
714,18	-	162,52	4,66	64,51	64,51	-	-	482,49	2 854,83	1149
1 432,09	-	46,51	-	114,48	66,02	-	-	1 271,10	5 199,42	1150
1 232,68	-	293,80	11,53	35,92	35,78	-	-	891,43	3 593,13	1151
1 040,11	-	645,93	-	40,15	38,41	-	-	354,03	3 066,13	1152

und Umlagen, Schuldendiensthilfen.- 4) Ohne bzw. abzüglich Steuerbeteiligungen.

Lfd. Nr.	Gemeinden und Gemeindeverbände	Einwohner am 30.6. des Berichtsjahres	Ausgaben des Verwaltungshaushalts						Sonstige Ausgaben des Verwaltungshaushalts
			zusammen 4)	Personal- ausgaben	Laufender Sach- aufwand	Zins- ausgaben	Laufende Übertragungen 3) an		
							öffent- lichen Bereich	andere Bereiche	
1	2	3	4	5	6	7	8		
1153	Klingenberg a.Main, St.	6 140	2 416,71	569,01	398,89	23,03	619,11	384,12	422,55
1154	Leidersbach	4 782	1 747,15	286,55	286,41	11,75	424,39	293,39	444,66
1155	Miltenberg, St.	9 275	2 918,67	728,21	467,52	7,62	536,34	504,72	674,26
1156	Mömlingen	4 864	2 238,71	607,62	268,88	31,24	452,02	109,29	769,65
1157	Niedernberg	4 916	1 867,22	459,16	436,26	6,28	617,69	347,84	-
1158	Obernburg a.Main, St.	8 694	2 840,28	662,13	445,04	26,22	469,23	274,75	962,91
1159	Sulzbach a.Main, M.	7 248	2 245,04	349,07	325,13	10,73	437,70	489,97	632,45
1160	Wörth a.Main, St.	4 682	3 054,02	771,10	573,41	42,02	474,24	304,92	888,32
1161	Lkr.Main-Spessart	126 309	3 323,18	640,82	672,40	18,77	992,61	503,98	494,60
1162	Kreisverwaltung	126 309	872,91	148,22	229,72	8,49	285,79	200,69	-
1163	Kreisangehörige Gemeinden	126 309	2 450,27	492,60	442,67	10,28	706,82	303,29	494,60
	davon mit:								
1164	3000 und mehr Einwohnern	82 012	2 575,92	580,49	470,44	9,54	683,56	331,28	500,62
1165	1000 b.u.3000 Einwohnern	38 051	2 240,00	341,56	401,91	13,08	741,51	244,47	497,47
1166	unter 1000 Einwohnern	6 246	2 081,28	258,71	326,43	2,97	800,80	294,17	398,20
	Einzelergebnisse der Gemeinden								
	mit 3000 und mehr Einwohnern								
1167	Arnstein, St.	8 105	1 793,15	455,39	316,48	5,37	474,69	177,53	363,70
1168	Eußenheim	3 120	2 061,41	396,91	411,70	20,13	495,48	341,04	396,15
1169	Frammersbach, M.	4 500	3 487,58	572,19	1 227,64	25,74	668,65	394,00	599,36
1170	Gemünden a.Main, St.	10 103	2 087,25	613,41	405,28	10,51	540,53	286,79	230,72
1171	Karlstadt, St.	14 998	2 121,25	606,02	337,67	6,08	559,80	363,86	247,83
1172	*Kreuzwertheim, M.	3 961	1 870,08	132,82	415,71	-	857,21	341,48	122,85
1173	Triefenstein, M.	4 389	2 414,25	382,97	420,10	15,65	562,13	369,05	664,34
1174	Lohr a.Main, St.	15 243	2 760,02	779,34	438,42	6,05	604,23	381,50	550,48
1175	Marktheidenfeld, St.	11 196	4 363,71	842,18	729,92	17,42	1 229,79	318,93	1 225,46
1176	*Zellingen, M.	6 397	1 995,44	203,47	266,21	1,07	775,32	340,74	408,63
1177	Lkr.Schweinfurt	115 238	2 875,91	560,69	530,99	6,76	752,27	540,93	484,27
1178	Kreisverwaltung	115 238	727,75	172,04	119,73	0,19	283,28	152,51	-
1179	Kreisangehörige Gemeinden	115 238	2 148,16	388,65	411,26	6,57	469,00	388,42	484,27
	davon mit:								
1180	3000 und mehr Einwohnern	97 193	2 205,39	414,77	428,25	6,74	455,63	399,85	500,15
1181	1000 b.u.3000 Einwohnern	16 248	1 846,72	259,19	317,90	5,90	541,90	331,34	390,48
1182	unter 1000 Einwohnern	1 797	1 778,07	146,61	336,35	3,06	532,47	286,15	473,42
	Einzelergebnisse der Gemeinden								
	mit 3000 und mehr Einwohnern								
1183	Bergtheimfeld	5 300	2 023,65	355,11	312,79	5,58	429,88	415,97	504,32
1184	Dittelbrunn	7 406	2 337,69	662,78	324,14	9,40	368,83	543,67	428,87
1185	Euerbach	3 058	1 731,64	354,05	198,78	8,37	424,37	360,53	385,53
1186	*Gerolzshofen, St.	6 876	2 187,38	295,59	392,90	21,84	449,96	544,90	482,19
1187	Gochsheim	6 464	3 777,35	460,88	1 532,18	3,06	439,77	681,30	660,15
1188	Grafenrheinfeld	3 416	3 760,07	927,75	777,72	-	690,00	257,34	1 107,26
1189	Grettstadt	4 273	1 706,83	584,28	247,06	10,53	411,25	55,26	398,45
1190	Kolitzheim	5 574	2 053,34	344,14	384,74	0,33	432,05	358,98	533,12
1191	Niederwerrn	8 042	1 605,26	269,43	226,94	-	353,22	402,95	352,71
1192	Poppenhausen	4 366	1 826,36	286,96	298,37	-	367,15	349,07	524,81
1193	Röthlein	4 537	1 878,30	319,45	315,43	1,78	491,55	429,53	320,55
1194	Schonungen	7 774	2 063,74	358,07	361,44	20,13	410,77	450,34	462,99
1195	Schwebheim	4 160	2 200,00	458,93	281,34	0,32	537,12	434,26	488,03
1196	Sennfeld	4 575	3 053,94	547,48	839,73	0,79	797,76	162,02	706,16
1197	Stadtlauringen, M.	4 079	1 824,51	539,32	276,82	0,01	414,65	148,80	444,91
1198	Üchtelhausen	3 777	1 865,69	353,16	258,85	17,44	384,79	360,75	490,69
1199	Wasserlosen	3 344	1 817,97	364,19	244,20	5,80	460,39	413,68	329,70
1200	Werneck, M.	10 172	2 048,17	297,43	313,58	5,78	499,63	407,73	524,03
1201	Lkr.Würzburg	162 031	3 049,02	593,13	522,62	13,54	866,11	592,90	460,73
1202	Kreisverwaltung	162 031	839,91	160,71	135,77	5,25	288,97	249,22	-
1203	Kreisangehörige Gemeinden	162 031	2 209,11	432,42	386,85	8,29	577,15	343,68	460,73
	davon mit:								
1204	3000 und mehr Einwohnern	109 676	2 241,20	453,86	397,27	9,65	552,76	372,60	455,06
1205	1000 b.u.3000 Einwohnern	47 285	2 171,94	403,95	371,48	5,82	622,03	287,68	480,96
1206	unter 1000 Einwohnern	5 070	1 861,56	234,16	304,83	1,80	685,95	240,32	394,50
	Einzelergebnisse der Gemeinden								

1) Ohne Verwaltungsgemeinschaften.- 2) Einschl. haushaltstechnischer Verrechnungen.- 3) Erstattungen, Zuweisungen u. Zuschüsse für lfd. Zwecke, allgem. Zuweisungen
*) Mitglied einer Verwaltungsgemeinschaft.

der Gemeinden 1) und Gemeindeverbände 2)
EUR je Einwohner -

Ausgaben des Vermögenshaushalts										(Verwaltungs- und Vermögenshaushalt zusammen) 4)	Lfd. Nr.
zusammen	Sachinvestitionen			Investitionszuweis. u. Darlehen an		Tilgungen an		Sonstige Ausgaben des Vermögenshaushalts			
	insgesamt	darunter:		öffentlicher Bereich	andere Bereiche	öffentlicher Bereich	andere Bereiche				
9	10	11	12	13	14	15	16	17	18		
1 301,91	182,35	131,10	22,27	-	2,75	-	84,12	1 032,69	3 718,62	1153	
920,32	131,47	110,01	1,86	15,85	23,41	-	41,38	708,21	2 667,47	1154	
731,59	609,00	464,02	85,15	8,90	90,60	-	7,97	15,12	3 650,25	1155	
772,01	475,70	338,13	96,21	-	3,13	0,37	42,17	250,65	3 010,72	1156	
308,86	226,70	151,81	0,25	-	-	-	82,16	-	2 176,09	1157	
1 297,91	289,75	278,41	0,69	-	3,33	-	188,95	815,88	4 138,19	1158	
577,82	523,05	480,07	18,42	15,45	5,01	-	23,45	10,86	2 822,86	1159	
1 327,04	755,82	711,62	12,63	-	19,60	-	405,71	145,92	4 381,06	1160	
1 044,07	574,20	458,49	49,96	10,36	49,50	3,19	83,64	323,17	4 367,25	1161	
104,60	66,28	39,40	1,92	0,17	1,35	-	36,79	-	977,51	1162	
939,47	507,92	419,09	48,04	10,19	48,15	3,19	46,85	323,17	3 389,74	1163	
852,61	473,14	396,20	39,53	2,56	52,35	0,04	43,03	281,48	3 428,53	1164	
1 180,49	588,74	470,01	71,25	25,92	42,96	10,51	55,07	457,28	3 420,49	1165	
611,68	472,21	409,40	18,35	14,43	24,55	-	46,97	53,53	2 692,96	1166	
918,88	787,41	756,40	30,91	-	104,81	-	26,65	0,00	2 712,03	1167	
603,35	243,36	49,12	59,35	-	157,35	-	62,64	140,01	2 664,76	1168	
463,27	290,89	266,31	8,52	41,49	22,31	-	108,08	0,50	3 950,85	1169	
527,51	236,29	170,03	32,63	-	3,33	-	85,97	201,93	2 614,76	1170	
686,76	514,43	379,42	78,34	-	111,28	-	48,24	12,81	2 808,01	1171	
860,83	764,85	643,55	95,98	-	56,03	-	-	39,96	2 730,91	1172	
1 132,31	496,34	482,07	2,56	-	12,90	0,11	60,08	562,87	3 546,55	1173	
477,35	130,06	65,34	45,79	-	36,38	-	11,46	299,46	3 237,37	1174	
1 820,37	1 043,19	975,28	10,10	-	2,48	-	38,73	735,98	6 184,08	1175	
1 069,79	215,84	159,81	9,50	3,69	45,26	0,38	26,09	778,53	3 065,23	1176	
1 292,28	643,63	500,48	90,79	7,85	53,39	0,08	46,78	540,55	4 168,19	1177	
113,43	52,71	33,45	6,57	0,40	9,11	0,04	2,67	48,51	841,18	1178	
1 178,85	590,92	467,03	84,22	7,45	44,28	0,04	44,11	492,04	3 327,00	1179	
1 157,41	531,45	421,38	71,22	7,46	48,08	0,05	47,52	522,85	3 362,80	1180	
1 295,19	881,17	679,37	155,01	8,21	23,95	-	26,70	355,15	3 141,90	1181	
1 286,63	1 183,29	1 016,24	147,58	-	22,84	-	17,44	63,06	3 064,70	1182	
525,95	217,74	58,25	114,71	-	36,96	-	55,56	215,69	2 549,60	1183	
1 046,76	293,18	240,37	27,89	2,42	21,31	0,57	117,58	611,70	3 384,44	1184	
653,03	342,27	304,83	6,96	47,77	4,97	-	94,62	163,41	2 384,67	1185	
532,54	477,45	430,73	16,25	-	17,23	0,13	33,93	3,80	2 719,92	1186	
1 011,22	545,65	439,90	32,14	-	57,91	-	19,69	387,97	4 788,57	1187	
4 243,37	589,24	460,81	65,31	5,16	43,76	-	-	3 605,21	8 003,44	1188	
632,49	326,64	201,45	92,22	0,26	13,64	-	114,23	177,72	2 339,32	1189	
1 293,66	570,16	461,90	85,56	-	108,88	-	44,85	569,77	3 347,01	1190	
482,34	341,74	149,82	127,46	0,97	139,63	-	-	-	2 087,60	1191	
2 127,07	600,49	469,74	106,96	66,98	29,65	-	-	1 429,94	3 953,43	1192	
847,99	296,10	208,50	28,77	17,46	18,81	-	11,37	504,26	2 726,29	1193	
834,27	696,93	618,69	30,52	-	12,09	-	41,15	84,09	2 898,01	1194	
2 085,28	547,41	520,80	3,23	24,04	10,31	-	2,43	1 501,09	4 285,28	1195	
1 328,17	1 213,42	960,38	233,98	-	19,46	-	27,61	67,68	4 382,11	1196	
1 211,52	1 007,96	990,39	5,75	11,14	16,58	-	0,86	174,98	3 036,03	1197	
1 227,55	355,74	242,18	101,28	4,63	91,21	-	66,11	709,87	3 093,24	1198	
791,15	357,05	298,53	4,31	-	88,73	-	9,02	336,34	2 609,11	1199	
1 462,27	715,22	550,03	128,66	-	71,16	-	125,22	550,66	3 510,44	1200	
1 048,44	677,46	581,39	64,79	19,08	34,83	0,04	90,60	226,42	4 097,46	1201	
48,73	21,45	20,88	0,57	4,20	0,26	-	16,65	6,17	888,64	1202	
999,71	656,01	560,50	64,22	14,89	34,57	0,04	73,95	220,25	3 208,82	1203	
1 029,56	635,49	549,69	54,29	18,02	36,43	-	90,94	248,68	3 270,76	1204	
952,58	735,45	617,87	84,78	7,75	27,58	0,15	39,87	141,77	3 124,51	1205	
793,72	358,83	259,37	87,40	13,74	59,61	-	24,40	337,14	2 655,28	1206	

und Umlagen, Schuldendiensthilfen.- 4) Ohne bzw. abzüglich Steuerbeteiligungen.

Lfd. Nr.	Gemeinden und Gemeindeverbände	Einnahmen des Verwaltungshaushalts								
		zusammen	Steuern 4) u. steuer- ähnliche Einnahmen	Ge- bühren, zweck- gebundene Abgaben	Einnahmen aus wirtsch. Tätig- keit	Zins- einnahmen	laufd. Übertragungen 3)			sonstige Einnahmen des Verwal- tungs- haushalts
							ins- gesamt	darunter von		
								Bund und Land	Gemeinden/ Gv, Zweck- verbänden u.ä	
19	20	21	22	23	24	25	26	27		
1153	Klingenberg a.Main, St.	2 370,35	1 534,38	217,36	59,81	2,40	475,31	268,48	23,22	81,09
1154	Leidersbach	1 707,51	893,73	168,82	63,12	-	532,03	526,90	3,88	49,81
1155	Miltenberg, St.	2 839,12	1 421,11	398,56	193,48	6,28	660,34	285,19	35,37	159,35
1156	Mömlingen	2 230,41	869,21	340,90	69,87	2,89	722,75	585,64	18,86	224,79
1157	Niedernberg	2 765,12	2 084,61	251,17	104,97	8,21	234,81	225,48	1,26	81,35
1158	Obernburg a.Main, St.	2 862,71	1 194,95	338,98	140,60	1,05	672,42	417,50	23,48	514,71
1159	Sulzbach a.Main, M.	2 241,32	979,84	236,55	81,97	-	656,85	534,36	8,10	286,10
1160	Wörth a.Main, St.	3 204,54	1 172,98	275,50	222,28	8,96	790,80	490,54	10,99	734,02
1161	Lkr.Main-Spessart	3 402,72	1 213,47	330,01	149,95	2,26	1 496,29	797,47	582,33	210,74
1162	Kreisverwaltung	1 005,41	0,56	67,09	8,37	0,33	906,08	329,25	563,11	22,98
1163	Kreisangehörige Gemeinden	2 397,31	1 212,91	262,92	141,57	1,94	590,21	468,22	19,21	187,76
	davon mit:									
1164	3000 und mehr Einwohnern	2 523,18	1 375,24	221,70	139,77	2,64	589,92	434,88	25,11	193,92
1165	1000 b.u.3000 Einwohnern	2 178,95	906,59	347,40	151,27	0,74	586,13	523,03	9,46	186,82
1166	unter 1000 Einwohnern	2 074,74	947,57	289,52	106,17	0,02	618,83	572,05	1,31	112,64
	Einzelergebnisse der Gemeinden mit 3000 und mehr Einwohnern									
1167	Arnstein, St.	1 819,61	988,25	155,51	79,34	0,66	545,00	527,23	4,09	50,85
1168	Eußenheim	2 066,05	805,06	180,03	116,99	0,88	772,95	689,01	23,30	190,13
1169	Frammersbach, M.	3 487,25	1 187,90	1 053,30	249,10	3,60	552,83	363,77	8,58	440,53
1170	Gemünden a.Main, St.	2 080,85	988,55	105,04	117,04	0,03	741,41	568,99	66,82	128,77
1171	Karlstadt, St.	2 117,11	1 257,57	98,72	133,85	7,92	579,63	405,86	9,25	39,43
1172	*Kreuzwertheim, M.	1 874,78	1 101,88	293,32	96,74	3,65	288,10	258,04	4,00	91,09
1173	Triefenstein, M.	1 877,46	967,69	273,81	58,74	-	475,54	459,70	1,54	101,68
1174	Lohr a.Main, St.	2 761,16	1 633,31	138,76	218,97	0,63	566,81	380,94	30,46	202,68
1175	Marktheidenfeld, St.	4 182,54	2 522,25	322,11	118,33	4,35	615,08	323,70	53,30	600,42
1176	*Zellingen, M.	1 983,31	988,50	155,27	131,38	-	644,90	515,73	2,66	63,26
1177	Lkr.Schweinfurt	2 974,61	1 003,01	258,66	81,44	4,38	1 501,92	898,65	464,39	125,20
1178	Kreisverwaltung	835,48	0,08	3,99	3,76	1,25	818,50	347,04	434,54	7,90
1179	Kreisangehörige Gemeinden	2 139,13	1 002,93	254,67	77,68	3,14	683,42	551,61	29,85	117,30
	davon mit:									
1180	3000 und mehr Einwohnern	2 194,75	1 020,22	270,30	77,04	3,43	694,17	552,57	31,87	129,59
1181	1000 b.u.3000 Einwohnern	1 846,19	904,62	170,08	81,52	1,75	641,18	558,77	19,60	47,04
1182	unter 1000 Einwohnern	1 779,81	956,50	174,27	77,78	0,01	483,66	434,95	13,30	87,59
	Einzelergebnisse der Gemeinden mit 3000 und mehr Einwohnern									
1183	Bergheimfeld	2 015,68	1 062,64	188,53	46,11	0,31	675,22	474,67	78,65	42,88
1184	Dittelbrunn	2 337,73	880,01	216,77	44,56	0,25	1 145,69	847,87	144,75	50,46
1185	Euerbach	1 739,68	1 012,50	14,59	39,28	0,05	665,78	633,75	31,35	7,48
1186	*Gerolzhofen, St.	2 186,96	1 034,67	250,97	116,97	0,00	715,68	524,80	23,93	68,66
1187	Gochsheim	3 758,64	1 368,80	1 383,89	95,60	0,03	689,47	335,02	48,12	220,85
1188	Grafenrheinfeld	3 707,37	981,28	339,48	203,11	42,32	590,66	322,44	22,67	1 550,53
1189	Grettsstadt	1 708,35	886,19	164,52	64,29	1,51	560,83	530,54	6,04	31,01
1190	Kolitzheim	2 052,30	980,31	247,78	43,19	20,21	646,60	547,28	1,81	114,21
1191	Niederwerrn	1 589,61	741,69	29,02	60,50	1,97	743,41	657,00	3,57	13,03
1192	Poppenhausen	1 815,31	884,70	27,71	42,52	3,66	740,10	676,67	61,96	116,62
1193	Röthlein	1 877,95	1 060,41	176,33	42,74	0,11	551,36	467,58	2,90	47,01
1194	Schonungen	2 047,69	987,87	198,44	88,45	0,08	689,98	604,81	5,33	82,87
1195	Schwebheim	2 128,69	1 299,52	219,90	93,91	0,54	474,69	419,34	0,09	40,13
1196	Sennfeld	3 041,47	1 912,10	428,83	117,31	0,12	416,08	277,52	32,03	167,03
1197	Stadtlauringen, M.	1 820,19	811,75	148,87	106,95	1,98	682,28	583,02	67,76	68,36
1198	Uchtelhausen	1 836,43	832,93	182,01	67,47	-	708,50	675,83	0,11	45,53
1199	Wasserlosen	1 828,52	710,36	188,13	56,74	0,00	797,36	707,39	7,74	75,93
1200	Werneck, M.	2 051,42	987,32	217,21	78,62	2,13	677,79	531,70	11,86	88,35
1201	Lkr.Würzburg	3 123,01	1 149,90	259,24	90,69	0,89	1 504,68	839,13	466,54	117,61
1202	Kreisverwaltung	892,31	0,06	2,61	1,77	0,14	884,77	334,85	442,70	2,97
1203	Kreisangehörige Gemeinden	2 230,70	1 149,83	256,63	88,92	0,75	619,92	504,29	23,85	114,65
	davon mit:									
1204	3000 und mehr Einwohnern	2 277,63	1 229,81	240,82	83,99	0,86	604,64	482,42	20,86	117,51
1205	1000 b.u.3000 Einwohnern	2 157,47	1 005,40	294,61	101,17	0,52	645,68	542,58	32,50	110,10
1206	unter 1000 Einwohnern	1 898,29	766,79	244,32	81,40	0,66	710,11	620,10	7,64	95,02
	Einzelergebnisse der Gemeinden									

1) Ohne Verwaltungsgemeinschaften.- 2) Einschl. haushaltstechnischer Verrechnungen.- 3) Erstattungen, Zuweisungen u. Zuschüsse für lfd. Zwecke, allgem. Zuweisungen
*) Mitglied einer Verwaltungsgemeinschaft.

der Gemeinden 1) und Gemeindeverbände 2)
 EUR je Einwohner -

Einnahmen des Vermögenshaushalts									Brutto-Einnahmen (Verwaltungs- und Vermögens- haushalt zusammen) 4)	Lfd. Nr.
zusammen	Darlehens- rück- flüsse	Ver- äußerung von Vermögen	Beiträge und ähnliche Entgelte	Zuweisungen u. Zuschüsse für Investitionen		Schuldenaufnahmen		sonstige Einnahmen des Vermögens- haushalts		
				ins- gesamt	dar.: von Bund und Land	öffent- licher Bereich	Kredit- marktmittel Inn. Darl.			
28	29	30	31	32	33	34	35	36	37	
940,37	-	62,21	6,93	53,08	51,86	-	-	818,15	3 310,72	1153
826,09	-	0,73	0,39	34,14	34,14	-	-	790,82	2 533,60	1154
954,58	-	65,86	9,36	342,57	331,70	-	-	536,79	3 793,70	1155
958,01	-	9,19	1,28	107,47	105,45	-	-	840,07	3 188,41	1156
25,38	-	0,59	1,02	23,77	19,02	-	-	-	2 790,50	1157
1 298,54	-	70,24	1,90	69,86	60,05	-	-	1 156,54	4 161,24	1158
600,41	-	13,85	12,99	30,57	30,57	-	-	543,00	2 841,72	1159
1 204,80	11,33	20,89	2,20	203,04	198,12	-	533,96	433,39	4 409,34	1160
991,56	3,27	64,90	33,58	167,33	140,04	3,17	53,35	665,97	4 394,28	1161
29,43	-	0,93	-	21,26	20,90	-	7,23	-	1 034,84	1162
962,13	3,27	63,96	33,58	146,07	119,14	3,17	46,12	665,97	3 359,44	1163
858,33	0,15	70,81	19,04	128,35	90,97	-	29,57	610,41	3 381,51	1164
1 220,13	10,52	49,11	69,78	170,38	167,55	10,51	89,35	820,47	3 399,08	1165
753,42	-	64,53	3,93	230,62	194,03	-	-	454,34	2 828,17	1166
493,42	-	1,82	9,82	166,51	98,93	-	-	315,26	2 313,03	1167
603,35	-	23,14	16,91	192,49	189,93	-	-	370,81	2 669,41	1168
463,71	-	22,60	14,54	42,95	42,95	-	-	383,62	3 950,96	1169
531,64	0,06	1,24	-	167,64	77,42	-	42,07	320,64	2 612,49	1170
843,88	0,30	95,90	10,87	205,83	125,04	-	133,35	397,63	2 960,99	1171
968,65	-	370,12	70,86	126,43	126,43	-	-	401,24	2 843,43	1172
1 138,63	-	3,90	16,29	255,33	177,75	-	-	863,12	3 016,08	1173
528,91	0,46	6,18	5,48	39,67	36,66	-	-	477,12	3 290,07	1174
1 843,14	-	221,35	64,88	105,70	105,70	-	-	1 451,21	6 025,67	1175
1 073,13	-	17,55	6,06	30,09	30,09	-	-	1 019,43	3 056,44	1176
1 214,15	4,80	110,80	38,08	137,32	130,01	-	8,68	914,48	4 188,76	1177
29,47	2,87	8,44	-	18,16	18,09	-	-	-	864,95	1178
1 184,68	1,93	102,36	38,08	119,15	111,92	-	8,68	914,48	3 323,81	1179
1 164,55	2,23	106,58	30,99	97,96	91,70	-	-	926,80	3 359,30	1180
1 295,53	0,37	74,17	69,65	241,00	228,66	-	61,55	848,79	3 141,72	1181
1 270,64	-	128,73	136,20	163,28	150,39	-	-	842,43	3 050,45	1182
534,37	-	2,90	-	52,38	39,33	-	-	479,09	2 550,05	1183
1 048,58	0,18	238,26	4,05	33,90	30,48	-	-	772,20	3 386,31	1184
1 102,83	-	287,97	188,14	77,77	77,77	-	-	548,94	2 842,50	1185
653,45	-	56,98	23,59	101,73	101,73	-	-	471,15	2 840,42	1186
999,00	0,08	79,56	19,02	153,75	153,75	-	-	746,58	4 757,64	1187
4 243,32	34,94	0,29	7,49	22,54	22,54	-	-	4 178,06	7 950,68	1188
639,93	-	191,53	33,71	43,56	42,91	-	-	371,13	2 348,28	1189
1 317,32	-	44,72	75,82	79,39	77,12	-	-	1 117,39	3 369,62	1190
482,56	0,25	1,51	0,44	26,96	26,96	-	-	453,40	2 072,16	1191
1 961,11	-	15,01	39,52	86,27	86,27	-	-	1 820,31	3 776,43	1192
959,57	13,81	160,46	2,28	143,31	95,53	-	-	639,72	2 837,52	1193
693,15	-	36,84	13,45	214,50	210,72	-	-	428,36	2 740,83	1194
2 007,76	-	58,89	4,69	31,92	31,92	-	-	1 912,26	4 136,45	1195
1 335,66	0,25	-	4,98	62,25	13,22	-	-	1 268,19	4 377,13	1196
1 202,24	6,22	164,49	73,93	394,40	389,49	-	-	563,21	3 022,43	1197
1 227,58	-	56,63	1,43	72,93	72,30	-	-	1 096,59	3 064,02	1198
778,93	-	33,58	4,26	228,10	227,35	-	-	512,99	2 607,45	1199
1 464,80	0,39	333,19	86,01	37,38	36,99	-	-	1 007,82	3 516,22	1200
1 053,51	2,21	172,27	57,48	219,13	195,23	-	98,63	503,78	4 176,51	1201
19,23	0,00	0,37	-	18,86	18,82	-	-	-	911,54	1202
1 034,27	2,20	171,90	57,48	200,28	176,42	-	98,63	503,78	3 264,97	1203
1 085,41	3,24	194,70	77,09	182,46	159,64	-	145,72	482,20	3 363,04	1204
941,91	0,03	132,23	12,87	227,01	201,05	-	0,01	569,76	3 099,38	1205
789,49	-	48,41	49,37	336,40	309,59	-	-	355,31	2 687,78	1206

und Umlagen, Schuldendiensthilfen.- 4) Ohne bzw. abzüglich Steuerbeteiligungen.

Lfd. Nr.	Gemeinden und Gemeindeverbände	Einwohner am 30.6. des Berichtsjahres	Ausgaben des Verwaltungshaushalts						Sonstige Ausgaben des Verwaltungshaushalts
			zusammen 4)	Personal- ausgaben	Laufender Sach- aufwand	Zins- ausgaben	Laufende Übertragungen 3) an		
							öffent- lichen Bereich	andere Bereiche	
1	2	3	4	5	6	7	8		
mit 3000 und mehr Einwohnern									
1207	*Bergtheim	3 810	1 855,86	209,51	209,56	20,46	697,34	316,26	402,72
1208	*Eibelstadt, St.	3 052	3 246,35	244,47	378,75	14,80	746,08	744,26	1 117,99
1209	Eisingen	3 400	1 861,14	321,04	246,92	7,39	559,36	346,40	380,04
1210	*Estenfeld	5 220	3 254,04	197,84	359,96	11,80	701,92	642,80	1 339,72
1211	Gerbrunn	6 448	2 314,77	376,11	369,89	21,19	433,96	523,12	590,51
1212	*Giebelstadt, M.	5 510	2 117,54	197,30	414,74	0,66	729,68	534,22	240,93
1213	Güntersleben	4 501	2 038,40	741,74	308,40	2,76	367,22	166,07	452,21
1214	*Hettstadt	3 552	1 978,58	391,92	228,55	5,75	621,89	300,47	430,01
1215	Höchberg, M.	9 392	2 395,70	448,87	596,41	1,13	531,59	410,77	406,94
1216	Kürnach	4 767	2 259,49	299,88	339,62	13,31	538,16	528,83	539,69
1217	*Margethöchheim	3 091	1 984,51	190,60	306,82	4,82	703,99	268,86	509,41
1218	Ochsenfurt, St.	11 371	2 062,19	604,33	378,56	16,10	473,88	218,96	370,36
1219	Randersacker, M.	3 387	2 208,53	680,01	451,84	13,33	492,93	42,13	528,30
1220	Reichenberg, M.	4 136	2 532,25	612,42	591,42	8,05	434,00	322,23	564,12
1221	Rimpar, M.	7 711	2 089,27	734,68	453,74	28,75	475,43	120,07	276,59
1222	Rottendorf	5 318	2 822,39	450,98	376,34	-	905,00	391,49	698,59
1223	Leinach	3 123	1 781,56	333,03	336,09	14,76	425,19	306,75	365,75
1224	Unterpleichfeld	3 036	2 249,62	717,39	315,41	12,34	641,10	198,67	364,70
1225	Veitshöchheim	9 574	1 886,36	530,83	507,36	1,70	387,99	458,48	-
1226	Waldbüttelbrunn	4 873	2 365,95	402,71	405,94	0,69	762,58	515,95	278,08
1227	Zell a.Main, M.	4 404	1 999,58	362,68	280,52	-	380,02	471,41	504,95
Reg.Bez. Schwaben									
1228	Bezirksverwaltung	1 894 258	430,33	15,43	5,62	0,02	22,49	382,20	4,58
1229	Kreisfreie Städte	452 090	3 110,83	995,74	567,35	23,74	416,65	810,47	296,88
1230	Augsburg	295 511	3 197,18	1 043,29	532,43	32,50	422,26	879,43	287,26
1231	Kaufbeuren	44 015	2 829,04	836,87	799,64	7,71	342,05	842,78	-
1232	Kempton (Allgäu)	68 635	2 817,97	833,74	465,82	0,46	419,48	769,83	328,63
1233	Memmingen	43 929	3 269,89	1 088,19	728,13	17,19	449,22	377,69	609,46
1234	Landkreise und ihre Gemeinden	1 442 168	3 209,67	618,05	553,07	15,60	1 014,48	511,06	497,41
1235	Kreisverwaltungen	1 442 168	973,32	156,86	145,29	2,27	341,29	238,57	89,04
1236	Kreisangehörige Gemeinden	1 442 168	2 236,35	461,20	407,77	13,32	673,19	272,49	408,37
1237	Reg.Bez. Schwaben zusammen	1 894 258	3 616,41	723,63	562,09	17,55	894,29	964,71	454,13
1238	Lkr.Aichach-Friedberg	133 998	3 144,21	572,58	418,96	10,56	951,91	580,12	610,08
1239	Kreisverwaltung	133 998	944,79	141,98	99,16	0,86	311,17	272,91	118,72
1240	Kreisangehörige Gemeinden davon mit:	133 998	2 199,42	430,61	319,80	9,70	640,74	307,21	491,36
1241	3000 und mehr Einwohnern	110 666	2 223,02	448,02	323,22	11,30	612,53	331,03	496,91
1242	1000 b.u.3000 Einwohnern	22 373	1 998,97	348,22	299,82	2,19	746,29	200,42	402,04
1243	unter 1000 Einwohnern	959	4 153,02	342,57	391,31	-	1 434,29	50,41	1 934,44
Einzelergebnisse der Gemeinden mit 3000 und mehr Einwohnern									
1244	Affing	5 465	2 457,83	689,29	342,66	5,64	605,03	127,61	687,59
1245	Aichach, St.	21 418	2 150,57	566,71	381,74	6,85	570,06	271,00	354,22
1246	*Aindling, M.	4 476	1 818,33	153,27	221,59	5,29	777,15	344,50	316,52
1247	*Dasing	5 752	2 408,53	687,94	392,71	21,34	715,09	39,10	552,35
1248	Friedberg, St.	29 829	2 454,85	435,75	279,15	11,71	544,69	539,90	643,64
1249	Kissing	11 599	2 112,50	379,89	310,54	33,36	600,25	350,35	438,11
1250	*Kühbach, M.	4 324	2 092,04	106,16	212,30	4,84	653,84	247,97	866,93
1251	Merching	3 196	2 378,53	297,13	229,83	1,56	658,71	254,23	937,07
1252	*Mering, M.	14 684	2 084,71	327,13	336,29	8,06	705,88	315,46	391,89
1253	*Pöttmes, M.	6 809	1 922,20	539,33	349,34	6,64	689,61	227,74	109,53
1254	Ried	3 114	2 071,41	560,18	504,77	0,47	473,70	41,45	490,84
1255	Lkr.Augsburg	252 482	3 092,29	601,99	572,62	9,37	1 002,83	507,45	398,03
1256	Kreisverwaltung	252 482	1 018,95	163,04	137,46	3,78	346,91	254,75	113,01
1257	Kreisangehörige Gemeinden	252 482	2 073,35	438,95	435,16	5,59	655,92	252,71	285,02

1) Ohne Verwaltungsgemeinschaften.- 2) Einschl. haushaltstechnischer Verrechnungen.- 3) Erstattungen, Zuweisungen u. Zuschüsse für lfd. Zwecke, allgem. Zuweisungen
*) Mitglied einer Verwaltungsgemeinschaft.

der Gemeinden 1) und Gemeindeverbände 2)
EUR je Einwohner -

Ausgaben des Vermögenshaushalts										Lfd. Nr.
zusammen	Sachinvestitionen			Investitionszuweis. u. Darlehen an		Tilgungen an		Sonstige Ausgaben des Vermögenshaushalts	(Verwaltungs- und Vermögenshaushalt zusammen) 4)	
	insgesamt	darunter:		öffentlicher Bereich	andere Bereiche	öffentlicher Bereich	andere Bereiche			
9	10	Bau- maßnahmen	Erwerb von unbewegl. Vermögen					13	14	15
1 513,37	800,46	773,64	1,29	-	158,71	-	173,38	380,82	3 369,22	1207
3 246,95	1 539,39	1 482,16	32,92	19,27	81,91	-	763,86	842,53	6 493,31	1208
857,41	797,65	778,44	-	-	31,65	-	21,27	6,85	2 718,56	1209
2 738,67	512,40	329,25	175,03	12,88	1,55	-	53,00	2 158,84	5 992,71	1210
449,58	303,55	264,60	11,93	4,72	1,32	-	85,16	54,83	2 764,34	1211
890,43	676,34	600,10	53,12	3,78	62,69	-	-	147,62	3 007,98	1212
970,38	899,13	836,73	17,24	-	6,76	-	48,66	15,83	3 008,78	1213
2 192,75	2 007,62	1 974,38	4,41	56,83	1,82	-	22,44	104,05	4 171,33	1214
702,33	455,62	363,62	58,76	-	1,26	-	3,63	241,82	3 098,03	1215
1 810,57	793,83	728,66	45,36	273,21	18,20	-	266,88	458,45	4 070,07	1216
673,30	430,15	402,99	21,92	-	31,86	-	26,04	185,24	2 657,81	1217
495,27	284,11	212,94	42,78	-	5,86	-	37,08	168,22	2 557,46	1218
531,75	254,05	208,25	-	-	23,62	-	102,01	152,08	2 740,28	1219
759,30	441,18	348,04	81,47	-	11,26	-	190,35	116,52	3 291,55	1220
1 171,69	996,46	700,87	286,82	-	13,38	-	122,34	39,51	3 260,96	1221
752,54	442,11	389,59	13,66	-	16,31	-	-	294,11	3 574,93	1222
587,30	462,07	337,05	84,17	2,11	21,36	-	76,02	25,73	2 368,86	1223
1 725,28	1 584,67	1 372,24	32,53	-	5,49	-	63,43	71,69	3 974,90	1224
511,14	217,89	216,94	0,94	-	142,35	-	150,90	-	2 397,50	1225
895,58	820,99	666,03	32,42	59,08	1,82	-	5,25	8,45	3 361,53	1226
640,51	458,07	440,89	-	-	136,01	-	-	46,43	2 640,10	1227
11,54	2,15	1,77	0,00	1,36	0,61	0,00	0,17	7,25	441,86	1228
619,31	371,21	299,19	38,21	6,35	84,46	0,06	103,27	53,97	3 730,15	1229
573,07	312,14	257,98	17,45	1,25	57,78	-	138,03	63,86	3 770,26	1230
747,62	638,23	556,33	81,91	-	41,92	0,46	67,00	-	3 576,66	1231
554,11	413,63	274,42	100,79	36,46	27,95	-	24,27	51,80	3 372,08	1232
903,66	434,72	357,45	36,35	-	394,78	0,11	29,15	44,91	4 173,55	1233
1 226,56	712,56	539,10	111,25	32,02	42,98	2,28	96,48	340,25	4 436,23	1234
151,06	90,02	74,56	2,52	8,28	12,34	0,00	21,16	19,25	1 124,38	1235
1 075,50	622,54	464,54	108,73	23,74	30,63	2,27	75,32	321,00	3 311,85	1236
1 093,17	633,24	483,61	93,82	27,26	53,48	1,75	98,27	279,17	4 709,58	1237
1 289,78	700,36	523,42	117,66	32,48	41,34	0,01	76,15	439,44	4 434,00	1238
149,65	97,67	71,11	8,82	0,33	5,29	-	17,21	29,15	1 094,44	1239
1 140,14	602,69	452,31	108,84	32,16	36,05	0,01	58,94	410,29	3 339,56	1240
964,08	553,86	420,55	97,74	24,81	35,09	-	62,81	287,50	3 187,09	1241
1 907,91	832,80	613,00	148,70	69,21	42,36	0,07	42,31	921,16	3 906,88	1242
3 545,16	869,13	367,72	460,61	15,15	-	-	-	2 660,88	7 698,18	1243
661,67	475,89	415,31	49,74	2,10	24,13	-	155,92	3,63	3 119,50	1244
717,77	558,92	484,88	34,67	1,03	33,65	-	66,83	57,34	2 868,35	1245
763,15	268,49	229,80	3,11	37,02	3,29	-	36,53	417,82	2 581,47	1246
1 735,26	1 003,08	632,67	331,23	4,16	8,79	-	118,17	601,07	4 143,79	1247
1 059,26	743,64	556,57	148,57	0,97	50,76	-	51,53	212,35	3 514,10	1248
602,45	345,06	282,38	16,03	-	22,20	-	49,37	185,82	2 714,95	1249
2 747,65	832,55	663,89	139,34	504,16	165,97	-	26,62	1 218,35	4 839,69	1250
2 048,96	527,12	453,95	7,33	-	23,96	-	27,26	1 470,61	4 427,48	1251
698,57	316,05	161,63	133,10	20,46	19,41	-	67,90	274,76	2 783,28	1252
602,83	295,99	253,76	7,10	1,99	12,18	-	75,68	217,00	2 525,03	1253
940,26	521,82	294,85	204,43	-	10,13	-	-	408,31	3 011,67	1254
1 093,27	654,23	486,58	110,79	12,92	46,51	9,27	79,23	291,12	4 185,56	1255
137,46	57,84	37,69	0,27	5,18	15,59	-	36,87	21,98	1 156,41	1256
955,81	596,39	448,89	110,52	7,74	30,92	9,27	42,36	269,14	3 029,15	1257

und Umlagen, Schuldendiensthilfen.- 4) Ohne bzw. abzüglich Steuerbeteiligungen.

Lfd. Nr.	Gemeinden und Gemeindeverbände	Einnahmen des Verwaltungshaushalts								sonstige Einnahmen des Verwaltungshaushalts
		zusammen	Steuern 4) (netto), u. steuerähnliche Einnahmen	Gebühren, zweckgebundene Abgaben	Einnahmen aus wirtsch. Tätigkeit	Zins-einnahmen	laufd. Übertragungen 3)			
							ins-gesamt	darunter von		
								Bund und Land	Gemeinden/Gv, Zweckverbänden u.ä	
19	20	21	22	23	24	25	26	27		
mit 3000 und mehr Einwohnern										
1207	*Bergtheim	1 859,57	847,41	257,67	94,43	0,01	590,80	575,40	7,19	69,25
1208	*Eibelstadt, St.	3 228,84	1 909,82	311,31	93,90	0,00	716,59	686,82	14,45	197,23
1209	Eisingen	1 868,78	976,34	214,04	21,44	0,15	564,68	525,06	10,46	92,13
1210	*Estenfeld	3 235,38	1 853,18	310,17	66,59	0,00	545,23	364,80	0,04	460,22
1211	Gerbrunn	2 310,99	990,40	263,97	60,77	0,02	835,86	574,41	57,90	159,98
1212	*Giebelstadt, M.	2 056,71	994,56	220,91	90,67	2,31	640,64	458,77	7,68	107,62
1213	Güntersleben	2 032,52	885,00	274,52	51,91	0,14	766,18	606,62	1,24	54,77
1214	*Hettstadt	1 930,84	941,61	108,13	58,54	0,99	705,51	592,25	3,27	116,06
1215	Höchberg, M.	2 384,00	1 219,23	365,22	110,15	1,60	526,45	366,43	42,49	161,36
1216	Kürnach	2 244,10	1 259,09	197,31	84,44	0,01	581,21	441,97	2,44	122,04
1217	*Margethöchheim	1 939,47	1 047,13	202,00	38,01	0,78	503,90	466,59	24,94	147,66
1218	Ochsenfurt, St.	2 024,43	1 204,09	57,22	79,86	0,00	637,63	434,49	12,45	45,64
1219	Randersacker, M.	2 255,09	984,98	445,95	57,67	2,48	639,44	578,92	7,35	124,58
1220	Reichenberg, M.	2 397,20	1 298,54	283,73	78,56	1,62	642,86	473,23	18,45	91,89
1221	Rimpar, M.	2 099,04	1 123,40	336,64	68,37	-	483,81	461,63	-	86,84
1222	Rottendorf	2 937,24	2 033,72	342,69	90,07	6,11	346,83	302,57	7,00	117,82
1223	Leinach	1 759,55	784,41	224,07	60,84	0,00	644,39	639,33	-	45,84
1224	Unterpleichfeld	2 235,95	1 056,17	359,81	147,48	0,00	613,76	526,50	28,93	58,73
1225	Veitshöchheim	2 456,46	1 504,62	54,47	158,64	0,04	663,54	536,50	87,23	75,14
1226	Waldbüttelbrunn	2 362,51	1 477,17	284,91	54,35	0,08	473,88	297,43	9,70	72,13
1227	Zell a.Main, M.	1 953,55	865,23	259,97	91,09	2,38	630,31	605,73	2,33	104,56
Reg.Bez. Schwaben										
1228	Bezirksverwaltung	430,00	-	0,07	1,12	0,42	428,26	94,72	277,64	0,13
1229	Kreisfreie Städte	3 096,13	1 363,51	209,75	126,80	4,23	1 322,58	1 076,88	118,53	69,26
1230	Augsburg	3 153,40	1 365,86	163,26	129,00	0,50	1 430,54	1 198,04	128,78	64,24
1231	Kaufbeuren	2 990,52	1 070,95	344,99	106,58	1,35	1 415,36	1 018,70	101,47	51,29
1232	Kempton (Allgäu)	2 811,58	1 396,51	149,01	52,39	23,87	1 132,24	930,93	85,20	57,56
1233	Memmingen	3 261,26	1 589,24	481,87	248,54	1,52	800,75	548,17	118,73	139,33
1234	Landkreise und ihre Gemeinden	3 257,60	1 293,51	239,78	94,85	2,27	1 507,04	748,77	617,24	120,15
1235	Kreisverwaltungen	1 001,52	0,06	13,86	7,30	0,32	968,14	335,69	590,49	11,83
1236	Kreisangehörige Gemeinden	2 256,08	1 293,45	225,92	87,55	1,95	538,90	413,07	26,75	108,32
1237	Reg.Bez. Schwaben zusammen	3 649,07	1 310,21	232,68	103,60	3,16	1 891,28	921,79	775,86	108,14
1238	Lkr.Aichach-Friedberg	3 147,85	1 268,26	184,91	76,04	0,22	1 501,50	792,81	572,02	116,91
1239	Kreisverwaltung	947,32	-	2,90	4,99	0,01	937,63	355,21	554,48	1,79
1240	Kreisangehörige Gemeinden davon mit:	2 200,53	1 268,26	182,01	71,06	0,20	563,87	437,59	17,54	115,13
1241	3000 und mehr Einwohnern	2 232,67	1 274,17	176,28	71,92	0,17	586,13	445,44	18,99	123,99
1242	1000 b.u.3000 Einwohnern	1 951,61	1 133,67	211,68	67,79	0,40	464,44	408,43	9,10	73,63
1243	unter 1000 Einwohnern	4 299,05	3 725,92	150,62	47,32	0,01	314,55	213,18	46,08	60,62
Einzelergebnisse der Gemeinden mit 3000 und mehr Einwohnern										
1244	Affing	2 472,67	1 203,71	265,48	59,63	0,00	601,05	376,20	81,09	342,80
1245	Aichach, St.	2 156,08	1 156,79	252,62	53,01	0,71	585,52	426,83	18,13	107,42
1246	*Aindling, M.	1 811,61	1 091,38	134,62	44,32	0,25	465,05	429,97	11,23	75,99
1247	*Dasing	2 393,62	1 536,85	270,74	71,83	0,00	415,32	337,07	32,82	98,89
1248	Friedberg, St.	2 454,92	1 472,90	60,60	107,58	0,03	655,03	456,73	8,55	158,79
1249	Kissing	2 110,98	1 330,70	188,44	34,25	0,00	474,22	414,85	35,17	83,37
1250	*Kühbach, M.	2 036,13	1 373,86	126,56	40,71	0,00	453,71	410,09	1,33	41,29
1251	Merching	2 365,26	1 158,24	214,71	162,18	-	471,81	425,48	38,79	358,33
1252	*Mering, M.	2 164,70	1 178,45	193,91	46,76	0,07	658,23	515,12	6,47	87,27
1253	*Pöttmes, M.	1 909,37	887,72	244,63	79,65	0,00	685,78	523,16	8,20	11,58
1254	Ried	2 134,75	1 145,56	239,99	114,62	0,00	553,99	494,01	28,24	80,59
1255	Lkr.Augsburg	3 127,95	1 265,60	176,17	86,38	3,79	1 519,18	782,94	622,56	76,83
1256	Kreisverwaltung	1 014,46	0,01	5,39	8,19	1,14	994,32	362,20	598,32	5,41
1257	Kreisangehörige Gemeinden	2 113,49	1 265,58	170,79	78,19	2,65	524,85	420,74	24,24	71,42

1) Ohne Verwaltungsgemeinschaften.- 2) Einschl. haushaltstechnischer Verrechnungen.- 3) Erstattungen, Zuweisungen u. Zuschüsse für lfd. Zwecke, allgem. Zuweisungen
*) Mitglied einer Verwaltungsgemeinschaft.

der Gemeinden 1) und Gemeindeverbände 2)
EUR je Einwohner -

Einnahmen des Vermögenshaushalts									Brutto-Einnahmen (Verwaltungs- und Vermögens- haushalt zusammen) 4)	Lfd. Nr.
zusammen	Darlehens- rück- flüsse	Ver- äußerung von Vermögen	Beiträge und ähnliche Entgelte	Zuweisungen u. Zuschüsse für Investitionen		Schuldenaufnahmen		sonstige Einnahmen des Vermögens- haushalts		
				ins- gesamt	dar.: von Bund und Land	öffent- licher Bereich	Kredit- marktmittel Inn. Darl.			
28	29	30	31	32	33	34	35	36	37	
1 513,37	-	108,08	24,52	695,20	650,88	-	341,21	344,36	3 372,93	1207
3 250,12	98,30	20,11	56,66	768,99	762,94	-	1 253,93	1 052,13	6 478,96	1208
847,29	-	-	5,52	130,15	130,15	-	-	711,62	2 716,07	1209
3 000,94	-	1 440,49	589,73	60,13	58,59	-	-	910,60	6 236,33	1210
704,20	0,39	15,77	118,36	50,29	49,52	-	77,54	441,85	3 015,19	1211
889,70	-	95,67	17,33	582,27	231,65	-	-	194,41	2 946,41	1212
970,38	-	132,97	9,49	144,39	127,06	-	-	683,53	3 002,90	1213
2 198,14	-	0,91	47,65	215,59	204,46	-	1 112,05	821,93	4 128,98	1214
810,66	-	15,49	110,15	113,73	113,73	-	-	571,29	3 194,66	1215
1 810,61	-	808,54	44,19	153,11	153,11	-	368,05	436,71	4 054,71	1216
673,30	-	35,62	2,87	213,97	190,27	-	-	420,84	2 612,77	1217
642,97	-	105,11	26,36	143,63	142,78	-	-	367,88	2 667,41	1218
545,33	0,96	24,80	17,19	63,42	42,97	-	-	438,96	2 800,42	1219
773,76	-	1,70	14,44	36,54	36,54	-	-	721,08	3 170,96	1220
1 141,17	0,26	336,55	248,58	206,01	193,02	-	-	349,78	3 240,22	1221
696,67	-	56,63	8,19	20,71	20,71	-	-	611,14	3 633,90	1222
589,28	-	-	-	151,69	151,69	-	-	437,59	2 348,83	1223
1 727,66	-	169,34	47,04	540,63	540,63	-	658,76	311,88	3 963,60	1224
453,30	4,97	328,35	22,98	29,10	29,10	-	67,89	-	2 909,76	1225
891,45	-	13,26	5,15	64,03	63,93	-	410,42	398,58	3 253,96	1226
961,81	-	26,45	0,25	101,81	101,81	-	-	833,31	2 915,36	1227
13,55	0,02	0,17	-	0,26	0,12	-	-	13,11	443,56	1228
658,33	16,03	61,41	22,80	130,80	123,51	-	84,08	343,20	3 754,46	1229
641,59	4,57	29,74	17,01	140,90	131,90	-	100,51	348,86	3 794,99	1230
734,12	2,59	260,46	86,10	82,76	81,67	-	188,57	113,63	3 724,63	1231
597,76	81,66	27,84	7,66	115,29	111,58	-	-	365,31	3 409,34	1232
789,66	4,04	127,49	22,02	135,22	127,64	-	0,25	500,64	4 050,92	1233
1 189,39	5,27	111,18	67,51	185,21	167,15	0,61	80,08	739,53	4 447,00	1234
132,11	1,09	1,36	-	39,94	37,70	-	2,54	87,17	1 133,62	1235
1 057,29	4,18	109,82	67,51	145,28	129,45	0,61	77,54	652,36	3 313,37	1236
1 076,20	7,85	99,47	56,84	172,48	156,85	0,46	81,04	658,05	4 725,27	1237
1 340,75	0,17	126,68	50,64	165,12	128,24	-	81,39	916,76	4 488,60	1238
158,50	-	0,38	-	39,39	35,97	-	-	118,73	1 105,82	1239
1 182,25	0,17	126,29	50,64	125,73	92,27	-	81,39	798,02	3 382,78	1240
1 001,87	0,10	116,52	28,48	116,62	76,93	-	51,57	688,58	3 234,53	1241
1 972,72	0,49	177,29	162,17	176,11	172,13	-	232,42	1 224,24	3 924,34	1242
3 557,05	-	64,94	6,61	1,04	-	-	-	3 484,46	7 856,11	1243
854,82	-	41,94	29,66	25,72	25,16	-	408,23	349,26	3 327,49	1244
719,53	-	99,54	28,35	93,37	89,54	-	66,18	432,08	2 875,60	1245
769,53	-	106,13	96,41	34,23	34,23	-	-	532,75	2 581,13	1246
1 725,37	-	132,40	82,06	37,89	23,73	-	-	1 473,02	4 118,99	1247
1 166,23	0,14	170,95	5,07	226,39	101,18	-	36,19	727,49	3 621,16	1248
599,22	-	79,48	19,59	116,53	112,58	-	-	383,62	2 710,20	1249
2 748,14	-	134,28	28,98	68,41	68,41	-	-	2 516,47	4 784,27	1250
2 053,72	-	70,49	4,40	187,74	186,41	-	-	1 791,10	4 418,98	1251
705,63	0,50	36,42	33,74	37,34	19,48	-	-	597,62	2 870,33	1252
578,73	-	106,03	62,39	70,10	51,43	-	143,71	196,50	2 488,10	1253
942,46	-	389,43	13,06	118,37	101,67	-	-	421,60	3 077,21	1254
1 078,60	3,43	116,67	52,94	133,03	117,45	-	96,85	675,68	4 206,55	1255
145,69	0,23	0,32	-	32,13	27,38	-	-	113,01	1 160,15	1256
932,92	3,20	116,35	52,94	100,90	90,07	-	96,85	562,67	3 046,40	1257

und Umlagen, Schuldendiensthilfen.- 4) Ohne bzw. abzüglich Steuerbeteiligungen.

Lfd. Nr.	Gemeinden und Gemeindeverbände	Einwohner am 30.6. des Berichtsjahres	Ausgaben des Verwaltungshaushalts						Sonstige Ausgaben des Verwaltungshaushalts
			zusammen 4)	Personal- ausgaben	Laufender Sach- aufwand	Zins- ausgaben	Laufende Übertragungen 3) an		
							öffent- lichen Bereich	andere Bereiche	
1	2	3	4	5	6	7	8		
davon mit:									
1258	3000 und mehr Einwohnern	211 872	2 092,24	458,02	457,05	5,35	645,14	259,12	267,55
1259	1000 b.u.3000 Einwohnern	38 863	1 985,92	341,65	316,76	6,08	708,22	228,92	384,28
1260	unter 1000 Einwohnern	1 747	1 726,28	290,41	414,12	23,56	798,83	3,25	196,11
Einzelergebnisse der Gemeinden mit 3000 und mehr Einwohnern									
1261	Altenmünster	4 168	2 076,46	634,01	492,02	21,53	457,78	39,31	431,81
1262	Biberbach, M.	3 504	2 021,24	588,81	445,80	3,46	508,83	96,08	378,26
1263	Bobingen, St.	17 301	1 998,00	362,00	318,84	11,62	569,29	539,11	197,14
1264	Diedorf, M.	10 517	1 781,87	481,58	355,90	0,02	557,04	249,37	137,97
1265	Dinkelscherben, M.	6 432	2 153,92	374,23	427,44	20,94	621,14	381,25	328,92
1266	Fischach, M.	4 836	2 435,59	496,44	393,34	17,02	1 050,34	412,30	66,15
1267	Gablingen	4 753	2 226,62	300,74	425,19	20,12	506,73	409,06	564,78
1268	Gersthofen, St.	22 575	2 930,69	706,20	607,67	-	742,88	365,04	508,90
1269	*Gessertshausen	4 346	2 151,95	434,89	385,96	7,79	734,78	91,55	496,99
1270	Graben	4 051	2 043,87	607,03	319,78	4,59	749,15	24,88	338,44
1271	*Großaitingen	5 180	1 809,66	349,56	259,45	-	721,26	258,14	221,26
1272	Königsbrunn, St.	28 043	1 479,89	331,42	571,69	2,88	569,72	4,17	-
1273	*Langerringen	3 866	1 701,54	389,24	252,65	15,79	645,14	21,88	376,84
1274	Langweid a.Lech	8 173	2 015,98	307,49	1 166,53	4,89	526,06	11,02	-
1275	Meitingen, M.	11 652	2 629,17	657,61	418,82	5,68	661,51	263,79	621,76
1276	Neusäß, St.	22 106	2 281,85	408,07	395,92	0,03	691,49	412,67	373,68
1277	Schwabmünchen, St.	14 175	2 258,49	421,39	428,18	2,85	643,31	549,53	213,22
1278	Stadtbergen, St.	15 050	1 515,12	468,57	355,35	4,72	578,26	108,22	-
1279	Thierhaupten, M.	4 027	2 037,68	418,68	455,61	5,41	598,53	373,33	186,11
1280	*Untermeitingen	6 936	1 997,55	476,47	255,28	5,53	704,70	90,41	465,16
1281	*Welden, M.	3 813	1 968,83	135,74	351,79	5,98	747,32	366,62	361,39
1282	Zusmarshausen, M.	6 368	2 331,00	650,16	426,77	3,62	838,19	86,31	325,96
Lkr.Dillingen a.d.Donau									
1283	Kreisverwaltung	96 387	3 332,08	571,71	514,03	21,48	1 123,39	560,56	540,91
1284	Kreisverwaltung	96 387	1 159,87	163,38	155,67	7,67	323,70	325,66	183,79
1285	Kreisangehörige Gemeinden	96 387	2 172,21	408,33	358,36	13,81	799,69	234,90	357,12
davon mit:									
1286	3000 und mehr Einwohnern	71 062	2 251,55	454,13	393,73	13,78	791,41	259,37	339,13
1287	1000 b.u.3000 Einwohnern	23 604	1 947,12	281,76	257,61	14,49	814,69	171,16	407,41
1288	unter 1000 Einwohnern	1 721	1 983,60	253,43	279,60	5,90	935,71	98,50	410,45
Einzelergebnisse der Gemeinden mit 3000 und mehr Einwohnern									
1289	Bissingen, M.	3 679	2 277,68	521,42	379,47	11,35	1 085,75	169,80	109,91
1290	Buttenwiesen	5 947	2 249,64	472,65	511,20	7,32	594,36	221,68	442,44
1291	Dillingen/Donau, GKSt.	19 020	2 107,08	609,79	451,97	0,12	601,15	235,40	208,66
1292	*Gundelfingen/Donau, St.	7 841	2 691,79	271,67	366,98	15,68	1 349,99	494,14	193,33
1293	*Höchstädt/Donau, St.	6 750	1 968,87	227,70	204,71	11,75	723,30	388,36	413,05
1294	*Holzheim	3 670	1 735,84	305,15	243,66	-	742,86	113,06	331,10
1295	Lauingen (Donau), St.	11 055	2 092,99	543,11	485,91	34,04	609,53	149,45	270,96
1296	*Syrgenstein	3 716	2 002,14	290,78	274,84	0,75	900,87	57,77	477,13
1297	*Wertingen, St.	9 384	2 858,03	433,94	362,33	33,07	958,72	344,58	725,41
Lkr.Günzburg									
1298	Kreisverwaltung	126 678	3 089,05	599,96	500,67	7,96	937,17	530,07	513,22
1299	Kreisverwaltung	126 678	872,15	182,08	127,52	0,67	295,28	266,59	-
1300	Kreisangehörige Gemeinden	126 678	2 216,91	417,87	373,16	7,29	641,89	263,48	513,22
davon mit:									
1301	3000 und mehr Einwohnern	103 017	2 150,55	457,74	385,69	7,31	618,25	278,13	403,43
1302	1000 b.u.3000 Einwohnern	19 844	2 671,80	253,45	327,10	8,48	742,05	216,81	1 123,89
1303	unter 1000 Einwohnern	3 817	1 642,91	196,83	274,39	0,55	759,00	110,69	301,44
Einzelergebnisse der Gemeinden mit 3000 und mehr Einwohnern									
1305	Bibertal	4 869	1 946,15	250,01	329,78	6,67	460,68	279,90	619,12
1306	Burgau, St.	9 989	2 599,73	540,80	478,71	1,52	679,72	173,91	725,07
1307	Burtenbach, M.	3 509	1 704,46	424,00	295,98	4,65	772,22	151,84	55,76
1308	Günzburg, GKSt.	21 097	2 125,58	562,35	334,51	6,36	556,91	349,83	315,62
1309	*Ichenhausen, St.	9 192	1 797,99	458,74	282,83	1,57	680,88	304,57	69,39
1310	Jettingen-Scheppach, M.	7 119	2 461,46	482,87	424,83	28,16	644,66	148,24	732,71
1311	Kammeltal	3 317	2 028,79	582,14	540,44	7,77	527,59	168,72	202,12
1312	*Kötz	3 243	2 317,13	172,48	200,62	3,09	830,07	243,60	867,25

1) Ohne Verwaltungsgemeinschaften.- 2) Einschl. haushaltstechnischer Verrechnungen.- 3) Erstattungen, Zuweisungen u. Zuschüsse für lfd. Zwecke, allgem. Zuweisungen
*) Mitglied einer Verwaltungsgemeinschaft.

der Gemeinden 1) und Gemeindeverbände 2)
 EUR je Einwohner -

Ausgaben des Vermögenshaushalts										(Verwaltungs- und Vermögens- haushalt zusammen) 4)	Lfd. Nr.
zusammen	Sachinvestitionen			Investitions- zuweis. u. Darlehen an		Tilgungen an		Sonstige Ausgaben des Vermögens- haushalts			
	ins- gesamt	darunter:		öffent- lichen Bereich	andere Bereiche	öffent- lichen Bereich	andere Bereiche				
9	10	11	12	13	14	15	16	17	18		
738,38	540,49	398,70	105,98	6,45	33,36	11,05	35,75	111,28	2 830,62	1258	
2 057,53	885,67	706,23	137,37	14,39	16,01	-	75,42	1 066,05	4 043,45	1259	
2 817,14	940,67	810,85	64,79	16,15	65,90	-	107,85	1 686,57	4 543,42	1260	
933,24	627,27	357,68	158,48	-	3,47	0,39	90,54	211,58	3 009,70	1261	
1 231,56	766,03	590,35	127,65	-	74,13	-	5,35	386,05	3 252,80	1262	
572,81	461,72	362,64	73,01	-	27,53	-	83,50	0,06	2 570,81	1263	
742,79	439,90	281,36	100,98	15,05	3,84	-	13,10	270,91	2 524,67	1264	
1 155,95	955,06	897,00	30,94	-	7,15	-	130,52	63,21	3 309,86	1265	
621,81	494,81	240,30	195,84	-	40,09	-	73,50	13,40	3 057,39	1266	
480,93	270,52	168,63	82,24	0,79	4,96	-	91,31	113,35	2 707,54	1267	
1 161,42	1 008,01	652,03	276,23	2,45	143,52	-	-	7,43	4 092,11	1268	
1 985,77	886,08	790,67	4,20	30,27	2,03	-	30,89	1 036,49	4 137,72	1269	
1 480,18	630,73	480,99	55,29	-	3,38	9,13	79,22	757,71	3 524,05	1270	
855,46	577,40	363,80	180,76	22,37	0,80	-	-	254,88	2 665,12	1271	
337,43	290,98	226,92	64,06	-	12,90	-	6,88	26,67	1 817,32	1272	
611,20	497,46	360,81	86,13	8,19	4,93	-	87,93	12,68	2 312,74	1273	
909,71	882,49	747,61	134,87	-	-	-	27,22	-	2 925,69	1274	
897,18	752,00	536,85	175,48	-	35,44	-	67,03	42,70	3 526,35	1275	
322,08	228,64	116,19	85,09	18,24	4,35	-	0,63	70,23	2 603,93	1276	
576,21	444,20	368,41	27,72	12,41	60,90	-	57,93	0,78	2 834,69	1277	
240,38	78,92	-	75,34	1,97	3,35	152,96	3,17	-	1 755,51	1278	
1 050,14	926,39	779,20	108,13	-	6,54	-	100,32	16,88	3 087,82	1279	
1 433,82	797,92	765,14	22,88	-	-	-	21,14	614,76	3 431,36	1280	
823,63	373,10	343,39	6,68	36,36	3,41	-	88,41	322,34	2 792,45	1281	
1 032,56	839,15	673,83	120,17	19,14	142,06	-	32,19	0,01	3 363,55	1282	
1 090,33	623,40	488,85	84,94	17,07	29,52	0,04	125,87	294,43	4 422,41	1283	
180,70	111,99	98,63	0,20	0,26	1,52	-	32,70	34,24	1 340,57	1284	
909,63	511,40	390,22	84,74	16,82	28,00	0,04	93,17	260,19	3 081,84	1285	
779,19	482,02	377,80	68,51	14,04	32,32	-	109,11	141,70	3 030,74	1286	
1 296,05	600,81	431,49	129,86	24,94	17,03	0,15	47,11	606,01	3 243,17	1287	
995,45	498,60	337,13	136,17	20,19	-	-	66,83	409,82	2 979,05	1288	
771,23	629,33	422,07	168,67	12,45	59,84	-	60,76	8,85	3 048,91	1289	
767,67	565,62	473,73	46,23	9,43	55,47	-	137,15	-	3 017,30	1290	
630,04	516,42	463,20	15,66	6,52	8,34	-	2,33	96,44	2 737,12	1291	
577,14	458,27	391,00	7,46	-	17,88	-	81,69	19,30	3 268,93	1292	
788,67	354,74	261,83	82,88	-	53,05	-	240,57	140,31	2 757,54	1293	
1 028,38	639,76	401,12	200,60	52,03	8,00	-	-	328,59	2 764,21	1294	
818,32	329,54	249,70	59,96	38,40	72,60	-	260,66	117,10	2 911,31	1295	
786,21	130,77	119,57	10,37	16,27	3,62	-	26,68	608,88	2 788,35	1296	
1 107,61	669,97	443,00	172,57	10,20	26,06	-	151,88	249,50	3 965,65	1297	
1 243,80	800,14	660,20	84,53	24,60	49,00	6,71	51,74	311,59	4 332,85	1298	
220,38	162,73	152,12	0,13	5,38	33,68	-	18,59	-	1 092,52	1299	
1 023,42	637,41	508,08	84,40	19,22	15,33	6,71	33,15	311,59	3 240,33	1300	
850,77	570,31	439,27	84,57	4,35	16,24	-	36,95	222,93	3 001,32	1301	
1 872,24	925,13	789,32	94,56	84,66	11,35	42,83	19,36	788,92	4 544,04	1302	
1 270,15	952,83	902,95	26,94	80,43	11,40	-	2,52	222,98	2 913,06	1303	
709,70	406,09	331,95	56,19	-	2,74	-	34,60	266,27	2 655,85	1305	
626,75	434,50	274,74	60,40	0,58	14,23	-	23,50	153,94	3 226,47	1306	
2 350,13	661,37	616,56	0,18	-	15,10	-	-	1 673,66	4 054,59	1307	
652,53	581,32	451,43	87,97	5,18	47,03	-	14,23	4,76	2 778,11	1308	
328,66	309,33	180,66	85,78	8,21	3,71	-	6,56	0,85	2 126,64	1309	
1 022,78	591,54	466,15	21,96	-	4,68	-	101,86	324,71	3 484,25	1310	
1 214,95	1 130,21	1 084,89	19,17	3,08	9,04	-	72,61	-	3 243,73	1311	
1 149,71	686,12	499,95	182,64	10,92	-	-	23,67	428,99	3 466,83	1312	

und Umlagen, Schuldendiensthilfen.- 4) Ohne bzw. abzüglich Steuerbeteiligungen.

noch: Tab. 2.11 Ausgabe- und Einnahmearten Einnahmearten
- Beträge in

Lfd. Nr.	Gemeinden und Gemeindeverbände	Einnahmen des Verwaltungshaushalts								sonstige Einnahmen des Verwal- tungs- haushalts
		zusammen	Steuern 4) (netto), u. steuer- ähnliche Einnahmen	Ge- bühen, zweck- gebundene Abgaben	Einnahmen aus wirtsch. Tätig- keit	Zins- einnahmen	laufd. Übertragungen 3)			
							ins- gesamt	darunter von		
								Bund und Land	Gemeinden/ Gv, Zweck- verbänden u.ä	
19	20	21	22	23	24	25	26	27		
	davon mit:									
1258	3000 und mehr Einwohnern	2 143,84	1 289,74	169,02	80,87	2,90	528,65	418,97	22,91	72,65
1259	1000 b.u.3000 Einwohnern	1 966,02	1 139,68	181,62	64,79	1,28	512,16	434,36	32,38	66,50
1260	unter 1000 Einwohnern	1 713,12	1 136,49	143,35	51,37	3,40	347,04	332,38	4,52	31,48
	Einzelergebnisse der Gemeinden mit 3000 und mehr Einwohnern									
1261	Altenmünster	2 082,13	921,77	268,40	64,27	0,13	693,73	583,60	54,95	133,83
1262	Biberbach, M.	2 009,56	982,09	301,56	70,39	0,00	589,00	519,99	2,21	66,53
1263	Bobingen, St.	1 995,95	1 068,76	87,28	115,00	0,64	689,20	468,96	17,85	35,09
1264	Diedorf, M.	1 765,41	1 156,89	70,28	33,83	-	497,12	474,36	6,95	7,30
1265	Dinkelscherben, M.	2 154,16	1 090,06	304,38	56,56	0,09	555,70	456,03	23,94	147,36
1266	Fischach, M.	2 434,37	1 547,08	235,73	179,21	0,01	379,30	305,96	33,78	93,03
1267	Gablingen	2 226,97	1 110,78	278,51	51,90	11,25	571,93	514,23	4,90	202,60
1268	Gersthofen, St.	2 928,48	2 053,36	278,50	122,35	17,50	400,11	306,16	60,72	56,66
1269	*Gessertshausen	2 128,35	1 084,92	315,86	44,83	1,48	549,43	513,35	5,27	131,82
1270	Graben	2 035,65	1 388,68	100,89	74,66	0,01	448,24	417,26	19,12	23,17
1271	*Großaitingen	1 827,55	1 026,67	193,87	71,92	0,53	492,90	345,39	58,67	41,67
1272	Königsbrunn, St.	1 761,87	1 126,31	30,65	39,91	0,13	555,67	531,03	16,56	9,20
1273	*Langerringen	1 715,92	1 081,74	168,16	40,32	0,45	386,90	381,94	4,77	38,35
1274	Langweid a. Lech	1 985,55	1 115,54	221,83	35,54	0,89	562,36	545,66	9,26	49,40
1275	Meitingen, M.	2 700,04	1 710,57	187,25	97,86	3,94	597,52	336,91	23,03	102,90
1276	Neusäß, St.	2 278,98	1 230,97	160,95	124,53	3,06	597,61	403,05	16,86	161,87
1277	Schwabmünchen, St.	2 255,74	1 266,40	212,02	69,14	0,14	583,52	285,94	19,24	124,52
1278	Stadtbergen, St.	1 725,72	1 129,12	112,54	61,79	1,00	397,90	392,79	4,70	23,37
1279	Thierhaupten, M.	2 039,42	1 317,17	140,27	99,81	0,00	433,49	323,28	21,72	48,69
1280	*Untermeitingen	1 988,68	1 013,35	117,30	138,38	0,00	619,68	534,54	60,45	99,97
1281	*Welden, M.	1 962,71	1 160,31	217,68	49,56	0,01	484,09	470,07	2,27	51,06
1282	Zusmarshausen, M.	2 287,54	1 539,66	301,87	38,67	0,18	311,78	236,02	9,56	95,37
1283	Lkr.Dillingen a.d.Donau	3 320,84	1 244,68	238,09	93,20	1,40	1 597,32	717,60	718,78	146,14
1284	Kreisverwaltung	1 137,55	-	8,89	9,88	-	1 090,64	343,84	688,95	28,13
1285	Kreisangehörige Gemeinden	2 183,29	1 244,68	229,20	83,32	1,40	506,69	373,76	29,83	118,00
	davon mit:									
1286	3000 und mehr Einwohnern	2 269,22	1 318,11	234,68	87,59	1,77	496,29	355,70	29,63	130,78
1287	1000 b.u.3000 Einwohnern	1 940,30	1 033,64	211,70	73,39	0,40	543,03	429,05	32,10	78,15
1288	unter 1000 Einwohnern	1 968,06	1 107,10	242,85	43,33	0,03	437,53	361,37	6,95	137,22
	Einzelergebnisse der Gemeinden mit 3000 und mehr Einwohnern									
1289	Bissingen, M.	2 251,67	1 431,50	363,55	43,90	0,44	319,87	252,90	12,16	92,40
1290	Buttenwiesen	2 274,12	1 217,68	288,84	48,67	0,00	424,32	334,90	8,81	294,61
1291	Dillingen/Donau, GKSt.	2 137,32	1 171,28	190,56	102,28	2,48	504,87	429,44	19,28	165,85
1292	*Gundelfingen/Donau, St.	2 688,16	1 617,30	330,56	87,24	3,44	477,46	238,46	15,28	172,18
1293	*Höchstädt/Donau, St.	1 970,85	1 086,78	167,15	58,04	2,79	623,19	444,30	29,49	32,91
1294	*Holzheim	1 735,33	935,80	152,81	58,00	0,00	530,36	412,70	2,44	58,37
1295	Lauingen (Donau), St.	2 109,07	1 244,73	200,00	105,57	1,68	495,76	368,05	62,54	61,33
1296	*Syrgenstein	2 003,72	981,95	272,39	77,29	-	533,41	445,07	29,78	138,68
1297	*Wertingen, St.	2 907,47	1 920,36	265,67	115,62	1,35	490,73	221,73	54,57	113,73
1298	Lkr.Günzburg	3 237,09	1 248,46	193,49	93,50	2,10	1 589,83	816,79	567,66	109,72
1299	Kreisverwaltung	1 011,72	0,02	0,27	5,48	0,69	1 004,04	358,10	542,73	1,22
1300	Kreisangehörige Gemeinden	2 225,37	1 248,44	193,21	88,02	1,41	585,79	458,69	24,94	108,49
	davon mit:									
1301	3000 und mehr Einwohnern	2 159,70	1 250,53	198,18	74,20	0,97	523,00	387,59	26,07	112,81
1302	1000 b.u.3000 Einwohnern	2 675,04	1 312,74	172,15	166,20	3,42	920,36	817,53	22,91	100,17
1303	unter 1000 Einwohnern	1 660,16	857,90	168,58	54,65	2,70	541,19	511,97	4,91	35,14
	Einzelergebnisse der Gemeinden mit 3000 und mehr Einwohnern									
1305	Bibertal	1 942,62	964,96	250,35	131,43	-	513,79	512,91	0,33	82,09
1306	Burgau, St.	2 594,67	1 702,48	300,22	79,92	-	306,54	238,07	17,03	205,52
1307	Burtenbach, M.	1 704,20	1 073,17	193,90	62,65	10,49	305,42	272,73	16,70	58,57
1308	Günzburg, GKSt.	2 131,19	1 333,24	101,13	88,43	1,54	565,97	427,79	18,99	40,87
1309	*Ichenhausen, St.	2 012,92	995,39	156,21	73,85	0,86	712,67	404,66	65,24	73,95
1310	Jettingen-Scheppach, M.	2 459,23	1 607,31	308,22	41,83	0,36	332,01	263,70	20,96	169,50
1311	Kammeltal	2 037,12	890,06	277,37	41,10	0,01	707,40	562,56	4,54	121,17
1312	*Kötz	2 331,28	1 583,16	205,92	46,12	0,01	409,31	387,15	1,29	86,77

1) Ohne Verwaltungsgemeinschaften.- 2) Einschl. haushaltstechnischer Verrechnungen.- 3) Erstattungen, Zuweisungen u. Zuschüsse für lfd. Zwecke, allgem. Zuweisungen
*) Mitglied einer Verwaltungsgemeinschaft.

der Gemeinden 1) und Gemeindeverbände 2)
EUR je Einwohner -

Einnahmen des Vermögenshaushalts									Brutto-Einnahmen (Verwaltungs- und Vermögens- haushalt zusammen) 4)	Lfd. Nr.
zusammen	Darlehens- rück- flüsse	Ver- äußerung von Vermögen	Beiträge und ähnliche Entgelte	Zuweisungen u. Zuschüsse für Investitionen		Schuldenaufnahmen		sonstige Einnahmen des Vermögens- haushalts		
				ins- gesamt	dar.: von Bund und Land	öffent- licher Bereich	Kredit- marktmittel Inn. Darl.			
28	29	30	31	32	33	34	35	36	37	
702,01	2,35	82,92	33,91	86,34	73,62	-	79,45	417,03	2 845,84	1258
2 113,84	7,98	301,64	156,23	173,99	173,47	-	175,88	1 298,13	4 079,87	1259
2 666,59	-	48,18	63,70	240,85	230,86	-	449,34	1 864,53	4 379,71	1260
803,77	2,76	87,38	70,97	113,20	113,20	-	-	529,46	2 885,90	1261
1 230,49	-	10,03	7,79	128,68	126,86	-	142,69	941,29	3 240,05	1262
574,18	2,63	33,07	13,10	126,17	61,46	-	57,80	341,41	2 570,13	1263
742,78	-	0,96	7,60	28,50	28,02	-	95,08	610,63	2 508,20	1264
1 163,37	1,29	0,40	133,71	330,19	200,15	-	209,11	488,68	3 317,53	1265
575,50	0,23	352,48	82,92	104,29	88,80	-	-	35,58	3 009,87	1266
559,18	-	37,56	38,03	97,31	97,31	-	-	386,29	2 786,15	1267
1 121,29	2,34	9,79	12,57	41,70	41,08	-	-	1 054,90	4 049,76	1268
1 985,74	-	5,29	10,98	126,02	126,02	-	-	1 843,45	4 114,09	1269
1 474,99	-	485,29	109,73	45,94	45,94	-	-	834,02	3 510,64	1270
768,38	0,97	64,46	104,87	68,13	68,13	-	-	529,97	2 595,94	1271
356,11	1,13	0,31	-	69,40	67,50	-	285,28	-	2 117,98	1272
1 022,95	0,56	23,32	124,91	110,60	77,31	-	384,89	378,67	2 738,88	1273
532,47	3,10	32,01	21,40	170,08	163,96	-	305,89	-	2 518,02	1274
1 002,45	2,45	290,71	116,03	34,24	34,24	-	-	559,02	3 702,49	1275
349,62	10,53	58,53	7,86	46,97	46,16	-	-	225,72	2 628,60	1276
501,58	0,30	59,14	14,47	53,97	46,18	-	-	373,70	2 757,32	1277
76,31	0,03	3,87	34,42	37,98	35,41	-	-	-	1 802,03	1278
1 019,54	-	0,83	8,85	156,13	146,61	-	248,32	605,41	3 058,97	1279
1 427,15	6,44	873,18	43,23	129,97	129,97	-	-	374,33	3 415,83	1280
830,40	-	40,91	90,04	55,12	55,12	-	-	644,34	2 793,11	1281
529,95	0,58	0,66	32,64	234,27	202,39	-	-	261,80	2 817,49	1282
1 210,24	0,50	150,91	91,18	143,80	130,20	-	134,95	688,90	4 531,08	1283
228,24	-	0,68	-	30,23	25,50	-	23,55	173,78	1 365,79	1284
982,00	0,50	150,23	91,18	113,57	104,70	-	111,40	515,12	3 165,29	1285
835,24	0,65	147,19	76,89	96,46	87,45	-	119,16	394,90	3 104,46	1286
1 412,37	0,09	165,35	123,38	162,30	153,25	-	96,17	865,08	3 352,67	1287
1 139,07	-	68,14	239,39	151,75	151,18	-	-	679,78	3 107,13	1288
707,76	-	30,16	94,77	43,93	41,34	-	217,45	321,45	2 959,43	1289
975,75	-	12,19	10,25	73,25	73,25	-	336,30	543,75	3 249,87	1290
580,29	0,11	158,03	42,48	47,80	42,54	-	162,99	168,88	2 717,61	1291
493,67	-	79,00	102,63	74,87	70,79	-	42,92	194,24	3 181,83	1292
916,52	-	50,03	36,72	103,52	100,09	-	167,56	558,69	2 887,36	1293
1 028,38	0,26	24,81	15,77	109,28	109,23	-	-	878,27	2 763,71	1294
771,71	-	89,36	72,82	295,30	252,71	-	99,50	214,72	2 880,78	1295
1 065,63	-	614,26	35,62	61,68	60,44	-	-	354,07	3 069,35	1296
1 447,98	4,58	314,58	234,28	17,86	17,86	-	-	876,68	4 355,44	1297
1 076,66	13,04	83,04	66,00	182,99	169,98	6,71	72,70	652,18	4 313,76	1298
59,40	11,36	0,17	-	36,82	36,81	-	11,05	-	1 071,12	1299
1 017,26	1,68	82,87	66,00	146,17	133,17	6,71	61,65	652,18	3 242,63	1300
811,30	1,58	72,12	51,62	93,65	84,03	-	51,84	540,49	2 970,99	1301
2 035,34	2,18	145,93	143,75	339,16	337,96	42,83	99,27	1 262,21	4 710,38	1302
1 283,29	1,79	44,93	50,09	560,39	394,74	-	130,99	495,11	2 943,45	1303
674,08	-	24,92	64,82	35,56	35,20	-	-	548,78	2 616,70	1305
626,89	-	9,36	1,94	58,09	44,14	-	-	557,50	3 221,56	1306
2 350,52	37,65	255,72	6,44	117,24	117,24	-	-	1 933,47	4 054,72	1307
589,51	0,21	42,46	5,05	141,16	134,83	-	-	400,62	2 720,70	1308
100,32	-	47,69	18,39	33,40	20,78	-	-	0,85	2 113,24	1309
1 023,07	-	1,74	- 3,80	48,20	43,03	-	-	976,93	3 482,30	1310
1 211,09	-	6,99	5,88	74,80	74,80	-	373,83	749,58	3 248,21	1311
971,96	-	36,20	29,36	78,07	58,78	-	-	828,32	3 303,23	1312

und Umlagen, Schuldendiensthilfen.- 4) Ohne bzw. abzüglich Steuerbeteiligungen.

Lfd. Nr.	Gemeinden und Gemeindeverbände	Einwohner am 30.6. des Berichtsjahres	Ausgaben des Verwaltungshaushalts						
			zusammen 4)	Personal- ausgaben	Laufender Sach- aufwand	Zins- ausgaben	Laufende Übertragungen 3) an		Sonstige Ausgaben des Verwal- tungs- haushalts
							öffent- lichen Bereich	andere Bereiche	
1	2	3	4	5	6	7	8		
1313	Krumbach(Schwaben), St.	13 443	2 142,12	500,23	521,87	7,54	519,35	286,19	306,92
1314	Leipheim, St.	7 224	2 425,26	732,34	676,56	19,30	563,71	219,24	214,12
1315	Neuburg a.d.Kammell, M.	3 118	2 134,28	260,51	270,35	9,90	574,79	344,41	674,33
1316	*Offingen, M.	4 254	2 168,03	148,70	294,51	0,24	902,28	491,72	330,59
1317	*Thannhausen, St.	6 288	2 125,62	185,61	204,36	0,10	754,65	514,20	466,70
1318	*Ziemetshausen, M.	3 089	1 999,19	541,94	238,30	7,97	640,06	54,64	516,28
1319	Lkr.Neu-Ulm	174 722	3 359,51	677,63	579,86	11,99	1 019,73	738,28	332,01
1320	Kreisverwaltung	174 722	916,39	132,67	156,37	2,15	340,48	284,74	-
1321	Kreisangehörige Gemeinden davon mit:	174 722	2 443,11	544,97	423,49	9,84	679,25	453,54	332,01
	3000 und mehr Einwohnern	165 707	2 462,96	551,22	424,31	10,02	680,41	467,62	329,40
1323	1000 b.u.3000 Einwohnern	7 186	2 067,31	412,84	417,05	4,28	649,37	212,30	371,47
1324	unter 1000 Einwohnern	1 829	2 121,04	497,81	375,34	15,63	692,31	125,63	414,33
	Einzelergebnisse der Gemeinden mit 3000 und mehr Einwohnern								
1325	*Altenstadt, M.	5 134	2 380,48	352,53	307,82	2,51	792,34	304,59	620,69
1326	Beilenberg	4 523	2 050,21	606,54	279,61	11,12	580,78	51,67	520,49
1327	*Buch, M.	4 004	1 908,22	426,00	277,39	8,66	755,08	40,52	400,57
1328	Illertissen, St.	17 473	2 382,93	489,95	431,34	2,36	637,06	515,46	306,77
1329	Nersingen	9 455	2 024,68	353,60	471,51	10,75	515,09	372,77	300,96
1330	Neu-Ulm, GKSt.	58 864	2 752,46	697,32	481,20	15,40	769,47	601,25	187,81
1331	Elchingen	9 475	2 141,81	353,76	470,79	0,52	549,46	416,53	350,76
1332	*Pfaffenhofen/Roth, M.	7 243	1 853,76	102,74	266,01	10,94	762,69	464,47	246,91
1333	Senden, St.	22 429	2 012,31	461,79	296,47	16,66	568,17	388,03	281,19
1334	Vöhringen, St.	13 632	2 531,31	536,01	452,49	3,27	608,24	472,89	458,41
1335	Weißenhorn, St.	13 475	3 178,67	769,53	506,78	0,79	739,84	381,80	779,93
1336	Lkr.Lindau (Bodensee)	81 989	3 229,65	668,64	660,71	19,57	897,13	561,85	421,76
1337	Kreisverwaltung	81 989	984,72	163,13	160,07	2,42	318,18	243,32	97,61
1338	Kreisangehörige Gemeinden davon mit:	81 989	2 244,93	505,51	500,64	17,14	578,95	318,53	324,15
	3000 und mehr Einwohnern	58 227	2 350,39	547,88	553,64	21,98	561,18	391,49	274,22
1340	1000 b.u.3000 Einwohnern	23 762	1 986,52	401,68	370,78	5,30	622,49	139,76	446,50
	Einzelergebnisse der Gemeinden mit 3000 und mehr Einwohnern								
1341	Bodolz	3 033	1 900,53	391,68	327,39	9,80	487,10	176,19	508,38
1342	Heimenkirch, M.	3 558	2 397,08	551,70	555,57	11,98	751,22	141,92	384,68
1343	Lindau(Bodensee), GKSt.	25 656	2 410,17	584,80	626,66	30,21	523,52	505,08	139,89
1344	Lindenberg/Allgäu, St.	11 571	2 230,33	433,11	314,59	23,62	616,15	447,20	395,66
1345	Scheidegg, M.	4 287	2 811,93	499,00	541,09	10,06	633,51	452,33	675,93
1346	Wasserburg (Bodensee)	3 835	2 639,79	626,71	1 279,65	5,31	599,37	128,75	0,00
1347	Weiler-Simmerberg, M.	6 287	2 026,79	666,90	369,37	15,20	469,27	189,27	316,79
1348	Lkr.Ostallgäu	140 983	3 078,54	623,61	587,95	27,45	1 013,52	371,87	454,14
1349	Kreisverwaltung	140 983	878,74	166,86	215,99	2,62	333,75	159,52	-
1350	Kreisangehörige Gemeinden davon mit:	140 983	2 199,80	456,75	371,96	24,82	679,76	212,36	454,14
	3000 und mehr Einwohnern	86 920	2 349,27	526,90	424,35	29,09	666,47	258,16	444,30
1352	1000 b.u.3000 Einwohnern	50 764	1 969,90	349,19	284,49	18,56	697,27	141,04	479,34
1353	unter 1000 Einwohnern	3 299	1 799,18	263,75	337,44	8,85	760,61	102,83	325,71
	Einzelergebnisse der Gemeinden mit 3000 und mehr Einwohnern								
1354	*Biessenhofen	4 121	2 002,68	460,97	300,56	3,34	693,05	47,48	497,29
1355	*Buchloe, St.	13 257	1 961,78	461,16	274,85	29,12	757,63	310,23	128,79
1356	Füssen, St.	15 618	2 169,98	572,11	425,57	52,77	498,42	359,11	261,99
1357	Germaringen	3 904	1 776,85	233,51	257,01	-	551,70	333,03	401,60
1358	Marktoberdorf, St.	18 686	2 310,89	682,54	450,46	31,66	771,27	38,51	336,44
1359	Mauerstetten	3 141	2 565,05	274,16	340,32	-	832,78	316,72	801,07
1360	Nesselwang, M.	3 686	3 448,35	349,70	884,56	48,58	472,27	689,88	1 003,37
1361	*Obergünzburg, M.	6 335	1 678,16	386,74	327,19	21,45	662,82	51,86	228,10
1362	Pfronten	8 330	3 165,11	601,34	494,80	26,78	710,52	357,05	974,63
1363	Schwangau	3 335	4 147,94	925,23	811,46	27,73	694,09	541,06	1 148,36
1364	*Seeg	3 002	2 230,11	254,44	366,25	22,68	708,63	406,63	471,49
1365	Halblech	3 505	2 178,95	492,11	458,14	3,97	503,12	181,74	539,86

1) Ohne Verwaltungsgemeinschaften.- 2) Einschl. haushaltstechnischer Verrechnungen.- 3) Erstattungen, Zuweisungen u. Zuschüsse für lfd. Zwecke, allgem. Zuweisungen
*) Mitglied einer Verwaltungsgemeinschaft.

der Gemeinden 1) und Gemeindeverbände 2)
EUR je Einwohner -

Ausgaben des Vermögenshaushalts										(Verwaltungs- und Vermögenshaushalt zusammen) 4)	Lfd. Nr.
zusammen	Sachinvestitionen			Investitionszuweis. u. Darlehen an		Tilgungen an		Sonstige Ausgaben des Vermögenshaushalts			
	insgesamt	darunter:		öffentlicher Bereich	andere Bereiche	öffentlicher Bereich	andere Bereiche				
9	10	Baumaßnahmen	Erwerb von unbewegl. Vermögen					13	14	15	16
496,00	418,95	329,98	52,03	-	4,46	-	47,54	25,05	2 638,12	1313	
1 320,37	701,19	539,26	99,08	-	18,65	-	35,99	564,54	3 745,63	1314	
771,72	608,03	114,98	461,82	19,85	1,15	-	46,93	95,75	2 905,99	1315	
363,49	291,36	194,78	82,51	26,83	14,53	-	28,31	2,46	2 531,52	1316	
707,94	674,59	613,04	41,88	5,27	10,81	-	3,25	14,02	2 833,56	1317	
1 959,57	735,22	525,39	157,06	0,97	15,09	-	77,35	1 130,94	3 958,75	1318	
968,25	584,87	417,72	108,43	26,16	56,35	-	43,49	257,39	4 327,76	1319	
69,92	32,56	21,39	0,10	3,09	11,58	-	16,97	5,71	986,31	1320	
898,33	552,31	396,34	108,33	23,06	44,76	-	26,52	251,68	3 341,44	1321	
847,18	528,42	374,01	107,08	23,94	45,51	-	22,58	226,73	3 310,14	1322	
1 960,26	1 048,54	834,38	158,66	6,87	30,26	-	100,07	774,53	4 027,57	1323	
1 360,90	766,94	698,37	23,75	7,25	34,51	-	93,71	458,48	3 481,93	1324	
2 437,54	1 353,21	1 024,53	258,29	0,91	131,27	-	18,26	933,89	4 818,02	1325	
1 063,12	322,94	290,03	-	-	22,12	-	145,50	572,56	3 113,33	1326	
2 387,12	1 438,38	1 349,48	24,84	9,72	4,48	-	21,87	912,67	4 295,35	1327	
647,33	511,98	427,29	18,10	-	91,70	-	20,08	23,56	3 030,26	1328	
728,94	309,18	229,64	49,83	-	0,62	-	48,11	371,03	2 753,62	1329	
881,51	538,18	290,72	210,86	58,03	61,96	-	-	223,34	3 633,97	1330	
587,57	514,54	493,48	0,56	-	21,91	-	27,73	23,40	2 729,38	1331	
1 204,23	376,65	327,36	24,69	70,09	38,77	-	58,67	660,06	3 057,99	1332	
326,83	263,02	195,48	7,38	-	35,30	-	28,51	-	2 339,15	1333	
814,14	728,13	489,15	143,36	-	14,29	-	35,06	36,66	3 345,45	1334	
793,44	476,34	382,27	60,48	-	1,34	-	21,69	294,07	3 972,11	1335	
1 015,76	655,80	534,15	46,53	23,63	44,46	0,06	133,86	157,95	4 245,42	1336	
86,08	39,59	24,65	2,11	2,74	2,40	0,04	19,97	21,34	1 070,80	1337	
929,68	616,21	509,50	44,41	20,89	42,06	0,01	113,89	136,62	3 174,61	1338	
785,47	491,81	420,42	13,73	2,42	30,95	0,02	149,51	110,75	3 135,86	1339	
1 283,05	921,04	727,79	119,61	66,13	69,30	-	26,59	199,99	3 269,57	1340	
578,26	193,05	166,52	0,08	14,63	9,87	-	42,13	318,58	2 478,79	1341	
361,38	80,86	39,50	2,93	-	129,88	-	125,79	24,84	2 758,46	1342	
795,77	626,80	579,75	8,17	-	13,19	0,05	136,22	19,52	3 205,94	1343	
677,35	277,23	199,12	34,20	-	79,46	-	320,66	-	2 907,68	1344	
902,69	627,65	520,18	21,50	9,33	11,59	-	89,82	164,30	3 714,62	1345	
1 385,32	254,15	211,30	0,50	14,76	-	-	31,64	1 084,77	4 025,11	1346	
836,54	764,93	575,11	14,21	-	0,38	-	66,61	4,62	2 863,33	1347	
1 349,04	711,86	547,18	114,22	16,97	19,62	0,03	207,70	392,86	4 427,58	1348	
112,78	76,98	74,60	2,38	2,22	1,06	-	30,61	1,91	991,53	1349	
1 236,26	634,87	472,58	111,84	14,75	18,56	0,03	177,08	390,95	3 436,05	1350	
1 117,24	529,22	390,91	81,95	11,46	11,58	0,06	167,93	397,00	3 466,51	1351	
1 397,70	771,70	579,30	152,63	20,13	31,53	-	197,35	376,98	3 367,59	1352	
1 887,86	1 313,19	982,28	271,71	18,78	3,00	-	106,33	446,56	3 687,03	1353	
1 869,39	601,49	582,75	8,71	7,85	3,81	-	299,32	956,92	3 872,07	1354	
688,94	461,01	311,72	108,42	0,05	3,97	-	129,99	93,92	2 650,71	1355	
782,56	317,40	260,12	22,84	-	35,41	-	419,86	9,88	2 952,53	1356	
4 021,97	519,55	446,10	16,66	63,56	2,56	-	-	3 436,30	5 798,83	1357	
522,21	402,32	269,78	76,68	19,01	10,17	0,26	90,46	-	2 833,10	1358	
2 996,93	766,97	634,51	111,48	51,45	-	-	-	2 178,51	5 561,98	1359	
1 136,57	617,34	507,72	45,45	-	10,34	-	219,24	289,66	4 584,92	1360	
520,06	330,33	189,02	111,98	-	7,58	-	74,89	107,26	2 198,22	1361	
965,03	881,07	614,73	107,70	0,73	0,66	-	73,80	8,78	4 130,14	1362	
1 740,94	1 508,52	964,48	428,40	49,69	3,54	-	179,18	0,00	5 888,87	1363	
1 034,28	694,90	539,35	71,63	8,74	27,22	-	264,44	38,98	3 264,38	1364	
2 494,97	477,16	450,80	7,90	-	-	-	29,43	1 988,39	4 673,92	1365	

und Umlagen, Schuldendiensthilfen.- 4) Ohne bzw. abzüglich Steuerbeteiligungen.

noch: Tab. 2.11 Ausgabe- und Einnahmearten Einnahmearten
- Beträge in

Lfd. Nr.	Gemeinden und Gemeindeverbände	Einnahmen des Verwaltungshaushalts								
		zusammen	Steuern 4) u. steuer- ähnliche Einnahmen	Ge- bühren, zweck- gebundene Abgaben	Einnahmen aus wirtsch. Tätig- keit	Zins- einnahmen	laufd. Übertragungen 3)			sonstige Einnahmen des Verwal- tungs- haushalts
							ins- gesamt	darunter von		
								Bund und Land	Gemeinden/ Gv, Zweck- verbänden u.ä	
19	20	21	22	23	24	25	26	27		
1313	Krumbach(Schwaben), St.	2 137,93	1 179,37	62,05	72,08	-	622,04	447,50	51,93	202,38
1314	Leipheim, St.	2 368,84	1 270,48	366,69	87,41	0,00	521,82	298,17	44,37	122,43
1315	Neuburg a.d.Kammell, M.	2 137,48	1 429,18	179,18	80,50	1,92	413,34	315,57	12,14	33,36
1316	*Offingen, M.	2 013,72	1 173,44	286,50	85,84	1,77	393,98	271,30	15,94	72,19
1317	*Thannhausen, St.	2 117,96	1 086,16	244,66	41,41	1,04	588,34	389,18	9,26	156,34
1318	*Ziemetshausen, M.	2 009,80	934,52	281,03	64,82	0,07	631,64	534,67	32,33	97,72
1319	Lkr.Neu-Ulm	3 444,40	1 326,47	256,59	100,16	2,06	1 610,22	726,52	657,39	148,90
1320	Kreisverwaltung	984,67	0,33	0,71	9,97	0,07	971,21	313,23	617,12	2,38
1321	Kreisangehörige Gemeinden davon mit:	2 459,73	1 326,14	255,87	90,19	1,99	639,01	413,29	40,26	146,52
1322	3000 und mehr Einwohnern	2 481,10	1 349,11	251,97	89,66	2,05	639,53	408,21	40,73	148,77
1323	1000 b.u.3000 Einwohnern	2 057,40	922,06	338,26	79,03	0,75	614,08	489,12	36,05	103,23
1324	unter 1000 Einwohnern	2 104,37	833,01	285,36	182,11	0,96	689,98	575,05	14,05	112,96
	Einzelergebnisse der Gemeinden mit 3000 und mehr Einwohnern									
1325	*Altenstadt, M.	2 371,17	1 476,74	247,53	111,66	1,98	422,52	301,48	6,81	110,75
1326	Bellenberg	2 109,34	1 357,30	263,97	64,45	1,92	379,34	329,83	14,06	42,37
1327	*Buch, M.	1 957,92	1 212,54	190,99	71,92	1,37	401,39	367,47	16,53	79,71
1328	Illertissen, St.	2 372,76	1 206,96	214,61	107,03	5,17	686,90	362,15	48,66	152,09
1329	Nersingen	1 990,87	991,72	293,22	63,51	- 0,34	554,39	514,82	0,22	88,37
1330	Neu-Ulm, GKSt.	2 805,25	1 407,37	333,75	118,12	2,15	710,51	396,83	10,21	233,36
1331	Elchingen	2 154,06	1 155,72	313,54	91,99	0,46	447,28	359,82	0,23	145,07
1332	*Pfaffenhofen/Roth, M.	1 855,00	1 025,08	111,32	86,57	0,00	588,29	483,42	14,26	43,74
1333	Senden, St.	2 020,31	1 229,26	82,22	41,86	4,03	612,96	494,62	41,49	49,97
1334	Vöhringen, St.	2 485,07	1 394,25	292,46	46,43	0,11	581,22	349,66	52,65	170,61
1335	Weißenhorn, St.	3 201,10	1 982,81	203,97	89,88	0,42	834,52	430,99	250,70	89,49
1336	Lkr.Lindau (Bodensee)	3 221,68	1 318,76	237,24	118,53	0,47	1 477,35	783,99	595,22	69,33
1337	Kreisverwaltung	983,47	-	5,18	5,68	0,11	960,71	373,47	575,36	11,79
1338	Kreisangehörige Gemeinden davon mit:	2 238,22	1 318,76	232,06	112,85	0,36	516,65	410,52	19,86	57,54
1339	3000 und mehr Einwohnern	2 343,71	1 388,28	233,09	126,94	0,44	540,00	406,77	22,67	54,96
1340	1000 b.u.3000 Einwohnern	1 979,70	1 148,41	229,53	78,32	0,17	459,42	419,70	12,97	63,86
	Einzelergebnisse der Gemeinden mit 3000 und mehr Einwohnern									
1341	Bodolz	1 881,83	1 022,45	212,64	66,15	0,21	539,89	489,67	3,72	40,49
1342	Heimenkirch, M.	2 400,14	1 662,92	82,96	54,64	0,14	533,33	253,19	136,54	66,16
1343	Lindau(Bodensee), GKSt.	2 423,35	1 400,55	245,58	175,06	0,84	562,59	489,33	7,94	38,73
1344	Lindenberg/Allgäu, St.	2 230,47	1 476,50	106,14	136,57	0,00	443,51	282,84	16,81	67,75
1345	Scheidegg, M.	2 815,85	1 614,52	440,47	63,29	0,03	546,53	387,19	4,01	151,01
1346	Wasserburg (Bodensee)	2 463,07	1 283,29	577,83	82,61	0,02	497,05	277,25	46,41	22,27
1347	Weiler-Simmerberg, M.	2 023,29	1 106,67	158,92	53,54	0,43	650,95	437,25	36,49	52,78
1348	Lkr.Ostallgäu	3 174,50	1 282,27	308,58	96,59	0,37	1 386,78	737,42	573,25	99,91
1349	Kreisverwaltung	991,20	-	62,58	3,41	0,00	915,51	349,24	549,39	9,70
1350	Kreisangehörige Gemeinden davon mit:	2 183,29	1 282,27	245,99	93,18	0,37	471,27	388,18	23,86	90,22
1351	3000 und mehr Einwohnern	2 338,59	1 413,17	276,98	89,88	0,66	455,06	361,84	23,53	102,84
1352	1000 b.u.3000 Einwohnern	1 962,98	1 096,86	196,58	98,60	- 0,10	500,84	432,65	24,98	70,19
1353	unter 1000 Einwohnern	1 481,53	686,47	189,81	96,55	- 0,35	443,25	397,87	15,29	65,79
	Einzelergebnisse der Gemeinden mit 3000 und mehr Einwohnern									
1354	*Biessenhofen	2 006,70	1 343,02	192,89	134,31	- 0,10	252,24	233,52	5,20	84,34
1355	*Buchloe, St.	1 955,74	1 111,58	248,13	50,75	0,00	446,48	278,07	25,42	98,79
1356	Füssen, St.	2 167,87	1 226,64	215,44	76,85	0,01	615,66	560,77	14,61	33,27
1357	Germaringen	1 770,91	1 057,27	141,51	86,72	5,16	464,00	427,18	11,04	16,25
1358	Marktoberdorf, St.	2 307,91	1 703,53	117,13	87,37	0,11	329,20	255,42	43,55	70,57
1359	Mauerstetten	2 469,95	1 986,49	44,35	109,69	0,10	290,57	270,63	6,48	38,75
1360	Nesselwang, M.	3 439,95	1 456,79	965,63	78,26	0,16	572,08	468,10	22,51	367,04
1361	*Ober Günzburg, M.	1 690,90	1 012,56	44,27	108,48	0,18	518,71	469,76	34,69	6,71
1362	Pfronten	3 102,54	1 948,37	485,95	76,40	0,00	323,51	236,84	9,38	268,32
1363	Schwangau	4 155,34	1 746,08	1 241,98	126,84	0,76	764,39	228,91	49,34	275,29
1364	*Seeg	2 225,62	1 011,19	247,06	212,92	0,80	624,91	587,20	5,54	128,73
1365	Halblech	2 180,74	1 235,82	278,08	112,88	8,21	453,48	443,17	5,55	92,26

1) Ohne Verwaltungsgemeinschaften.- 2) Einschl. haushaltstechnischer Verrechnungen.- 3) Erstattungen, Zuweisungen u. Zuschüsse für lfd. Zwecke, allgem. Zuweisungen
*) Mitglied einer Verwaltungsgemeinschaft.

der Gemeinden 1) und Gemeindeverbände 2)
EUR je Einwohner -

Einnahmen des Vermögenshaushalts									Brutto-Einnahmen (Verwaltungs- und Vermögens- haushalt zusammen) 4)	Lfd. Nr.
zusammen	Darlehens- rück- flüsse	Ver- äußerung von Vermögen	Beiträge und ähnliche Entgelte	Zuweisungen u. Zuschüsse für Investitionen		Schuldenaufnahmen		sonstige Einnahmen des Vermögens- haushalts		
				ins- gesamt	dar.: von Bund und Land	öffent- licher Bereich	Kredit- marktmittel Inn. Darl.			
28	29	30	31	32	33	34	35	36	37	
465,14	-	37,93	4,59	151,53	119,59	-	-	271,10	2 603,07	1313
1 354,26	-	306,04	390,83	50,51	43,96	-	-	606,89	3 723,10	1314
772,47	0,63	50,60	8,78	61,24	59,80	-	-	651,22	2 909,95	1315
430,86	0,53	45,41	14,17	66,81	64,34	-	-	303,94	2 444,58	1316
707,55	2,44	121,72	199,29	59,18	59,18	-	-	324,93	2 825,51	1317
1 961,23	-	258,93	47,00	256,47	253,40	-	-	1 398,84	3 971,03	1318
841,71	5,92	105,46	42,85	128,79	133,77	-	27,29	531,40	4 286,11	1319
15,65	0,00	2,28	-	13,37	24,36	-	-	-	1 000,32	1320
826,06	5,92	103,18	42,85	115,42	109,41	-	27,29	531,40	3 285,79	1321
766,18	6,20	93,43	31,33	113,73	107,75	-	16,41	505,08	3 247,27	1322
1 988,17	1,11	261,73	236,62	119,46	116,93	-	285,28	1 083,97	4 045,58	1323
1 685,75	-	363,97	324,44	252,84	230,30	-	-	744,50	3 790,13	1324
1 973,74	2,44	158,67	118,61	186,64	170,18	-	-	1 507,39	4 344,91	1325
1 598,00	-	314,65	-	204,57	200,33	-	-	1 078,78	3 707,33	1326
1 678,31	-	35,10	103,55	274,35	274,35	-	-	1 265,32	3 636,24	1327
902,20	17,77	97,84	68,41	100,06	81,52	-	-	618,13	3 274,97	1328
589,00	-	10,34	2,54	31,25	28,83	-	-	544,88	2 579,87	1329
666,62	1,16	160,98	35,38	132,63	130,21	-	32,59	303,87	3 471,87	1330
546,04	-	0,47	7,13	95,52	95,52	-	-	442,92	2 700,10	1331
1 083,42	69,03	2,08	3,29	124,30	124,30	-	-	884,72	2 938,42	1332
331,22	3,59	15,78	9,14	59,08	51,21	-	-	243,63	2 351,52	1333
727,77	4,06	42,88	7,74	146,17	132,08	-	58,69	468,22	3 212,84	1334
885,80	-	63,95	34,49	66,06	63,84	-	-	721,29	4 086,90	1335
996,69	4,21	68,06	29,69	235,39	185,44	-	61,14	598,19	4 218,38	1336
104,49	0,51	0,26	-	15,34	15,34	-	-	88,38	1 087,95	1337
892,21	3,70	67,81	29,69	220,05	170,10	-	61,14	509,81	3 130,43	1338
756,53	3,05	64,54	19,01	218,23	148,86	-	76,05	375,65	3 100,24	1339
1 224,69	5,30	75,82	55,88	224,52	222,13	-	24,63	838,55	3 204,39	1340
588,55	-	0,34	0,56	118,19	118,19	-	-	469,46	2 470,38	1341
361,38	1,15	12,26	-	22,37	22,37	-	-	325,59	2 761,52	1342
749,37	6,53	57,52	0,45	381,00	234,80	-	116,93	186,95	3 172,72	1343
608,08	0,53	52,41	23,39	31,64	31,44	-	-	500,12	2 838,55	1344
961,69	-	168,71	41,69	203,28	200,09	-	5,29	542,71	3 777,53	1345
1 391,17	-	104,95	69,42	50,37	50,33	-	-	1 166,43	3 854,24	1346
836,59	-	80,37	60,12	169,15	125,85	-	223,52	303,43	2 859,88	1347
1 345,63	0,08	102,67	78,55	206,43	197,03	-	147,91	809,99	4 520,13	1348
48,87	-	0,31	-	48,55	47,94	-	-	-	1 040,07	1349
1 296,76	0,08	102,35	78,55	157,87	149,08	-	147,91	809,99	3 480,05	1350
1 184,80	0,10	95,98	57,57	96,87	88,04	-	166,07	768,21	3 523,39	1351
1 443,68	0,07	107,91	107,59	230,69	221,39	-	118,54	878,86	3 406,66	1352
1 985,95	-	184,54	184,36	644,76	644,76	-	121,25	851,03	3 467,47	1353
1 907,37	-	59,30	493,09	232,85	232,85	-	-	1 122,13	3 914,07	1354
678,18	0,14	386,48	62,70	146,39	145,10	-	-	82,46	2 633,92	1355
679,89	-	32,26	0,51	51,57	38,93	-	343,23	252,33	2 847,76	1356
4 022,20	1,66	50,52	104,90	32,40	32,40	-	-	3 832,72	5 793,12	1357
929,53	-	34,33	18,00	102,01	80,60	-	401,37	373,82	3 237,44	1358
2 995,72	-	2,46	24,98	26,06	26,06	-	-	2 942,22	5 465,67	1359
1 136,98	-	167,82	30,96	140,93	140,93	-	-	797,27	4 576,92	1360
491,94	-	6,27	11,80	58,51	58,51	-	94,71	320,65	2 182,84	1361
1 042,21	-	77,91	106,27	89,75	79,66	-	-	768,28	4 144,76	1362
1 492,41	-	10,35	- 7,64	56,96	52,64	-	-	1 432,73	5 647,75	1363
1 098,35	-	29,19	57,13	202,79	184,73	-	324,63	484,61	3 323,97	1364
2 501,75	-	55,73	25,30	46,49	46,49	-	-	2 374,25	4 682,49	1365

und Umlagen, Schuldendiensthilfen.- 4) Ohne bzw. abzüglich Steuerbeteiligungen.

noch: Tab. 2.11 Ausgabe- und Einnahmearten
- Beträge in

Lfd. Nr.	Gemeinden und Gemeindeverbände	Einwohner am 30.6. des Berichtsjahres	Ausgaben des Verwaltungshaushalts						Sonstige Ausgaben des Verwaltungshaushalts
			zusammen 4)	Personal- ausgaben	Laufender Sach- aufwand	Zins- ausgaben	Laufende Übertragungen 3) an		
							öffent- lichen Bereich	andere Bereiche	
1	2	3	4	5	6	7	8		
1366	Lkr.Unterallgäu	144 872	3 107,07	545,35	510,91	15,40	1 158,80	308,41	568,21
1367	Kreisverwaltung	144 872	1 025,66	138,98	176,52	1,35	414,49	158,87	135,45
1368	Kreisangehörige Gemeinden	144 872	2 081,41	406,37	334,39	14,05	744,31	149,55	432,76
	davon mit:								
1369	3000 und mehr Einwohnern	81 404	2 045,56	454,04	357,01	19,21	707,92	163,52	343,87
1370	1000 b.u.3000 Einwohnern	58 981	2 100,11	347,77	293,60	7,71	773,09	127,97	549,97
1371	unter 1000 Einwohnern	4 487	2 486,17	311,71	460,11	3,84	1 026,17	179,68	504,66
	Einzelergebnisse der Gemeinden mit 3000 und mehr Einwohnern								
1372	*Babenhausen, M.	5 633	2 372,08	514,65	313,43	17,19	744,56	165,01	617,24
1373	Bad Wörishofen, St.	16 112	1 678,39	491,44	445,16	60,95	580,88	99,97	-
1374	Buxheim	3 221	2 008,19	606,06	347,47	11,20	592,91	27,25	423,30
1375	*Erkheim, M.	3 099	1 888,00	401,45	319,38	0,46	749,41	75,80	341,51
1376	Ettringen	3 443	1 798,86	520,43	306,12	-	583,89	25,00	363,43
1377	*Bad Grönenbach, M.	5 683	2 445,26	181,34	323,33	26,53	794,55	358,13	761,39
1378	*Legau, M.	3 308	2 343,80	439,01	331,38	8,19	807,08	138,73	619,41
1379	Markt Rettenbach, M.	3 861	1 895,34	196,01	318,03	8,34	415,84	277,06	680,06
1380	*Memmingerberg	3 155	2 633,68	405,99	277,52	4,65	834,72	63,88	1 046,90
1381	Mindelheim, St.	15 086	2 077,49	624,44	429,95	9,07	728,01	210,59	75,42
1382	*Ottobeuren, M.	8 399	1 967,02	168,67	324,31	6,07	851,79	272,88	343,29
1383	*Türkheim, M.	7 329	2 235,33	575,88	240,74	1,11	666,49	150,11	601,00
1384	Tussenhausen, M.	3 075	1 976,64	513,00	308,71	8,59	1 101,00	8,94	36,39
1385	Lkr.Donau-Ries	134 360	3 220,68	662,56	539,33	8,78	1 102,43	398,91	508,66
1386	Kreisverwaltung	134 360	951,61	178,89	104,95	-	359,44	184,52	123,81
1387	Kreisangehörige Gemeinden	134 360	2 269,07	483,67	434,38	8,78	742,99	214,40	384,86
	davon mit:								
1388	3000 und mehr Einwohnern	91 213	2 437,24	546,04	512,03	10,86	755,29	235,97	377,05
1389	1000 b.u.3000 Einwohnern	37 376	1 929,27	358,11	267,52	4,16	726,31	162,11	411,06
1390	unter 1000 Einwohnern	5 771	1 811,89	311,22	287,64	5,87	656,61	212,11	338,45
	Einzelergebnisse der Gemeinden mit 3000 und mehr Einwohnern								
1391	Asbach-Bäumenheim	4 754	2 916,91	533,42	336,17	16,19	1 006,66	231,19	793,27
1392	Donauwörth, GKSt.	20 306	2 315,83	607,58	706,70	6,14	860,65	134,75	-
1393	Harburg (Schwaben), St.	5 520	2 092,80	534,11	392,62	20,63	603,52	154,64	387,28
1394	Kaisheim, M.	3 865	2 059,80	606,43	403,18	42,18	502,87	142,02	363,11
1395	Mertingen	4 034	2 988,12	899,93	558,17	16,25	955,56	254,84	303,37
1396	*Monheim, St.	5 131	2 741,48	550,43	513,60	1,01	822,46	207,62	646,36
1397	Nördlingen, GKSt.	20 463	2 591,73	580,04	454,13	3,44	593,43	430,51	530,18
1398	*Oettingen i.Bay., St.	5 155	2 732,44	359,64	663,79	18,89	671,77	451,27	567,09
1399	*Rain, St.	8 941	2 420,39	474,09	543,68	17,05	844,55	38,50	502,52
1400	Tapfheim	3 843	1 928,30	596,27	256,31	2,93	510,11	62,21	500,46
1401	*Wallerstein, M.	3 361	1 947,72	396,82	176,37	9,33	865,34	31,36	468,50
1402	*Wemding, St.	5 840	2 236,99	273,67	511,89	13,43	899,70	405,39	132,92
1403	Lkr.Oberallgäu	155 697	3 504,74	657,35	636,33	29,89	929,33	540,98	710,87
1404	Kreisverwaltung	155 697	1 004,30	147,48	127,27	1,57	342,57	244,13	141,28
1405	Kreisangehörige Gemeinden	155 697	2 500,44	509,87	509,06	28,32	586,76	296,85	569,59
	davon mit:								
1406	3000 und mehr Einwohnern	141 713	2 464,49	519,18	501,18	28,03	581,67	299,15	535,29
1407	1000 b.u.3000 Einwohnern	12 651	2 671,02	390,81	525,66	30,92	604,34	285,10	834,19
1408	unter 1000 Einwohnern	1 333	4 703,92	650,45	1 189,50	34,22	961,16	163,92	1 704,68
	Einzelergebnisse der Gemeinden mit 3000 und mehr Einwohnern								
1409	Altusried, M.	10 119	2 107,89	418,52	351,21	17,83	561,85	275,46	483,03
1410	Blaichach	5 800	2 456,76	520,02	349,54	16,35	618,27	410,21	542,36
1411	Buchenberg, M.	4 182	1 915,60	339,26	356,19	19,47	454,81	357,87	388,00
1412	Burgberg i.Allgäu	3 271	2 208,97	393,00	387,37	37,02	552,40	376,81	462,38
1413	Dietmannsried, M.	8 198	2 092,29	389,23	259,30	29,11	548,98	206,32	659,34
1414	Durach	7 206	2 103,20	390,52	351,12	11,32	598,16	240,06	512,02
1415	*Fischen i.Allgäu	3 219	3 371,38	286,08	863,12	39,77	944,24	416,83	821,34
1416	Haldenwang	3 793	2 036,33	657,27	304,81	4,47	745,32	15,52	308,94
1417	Bad Hindelang, M.	5 180	4 074,48	836,23	978,72	26,60	597,19	865,03	770,72
1418	Immenstadt/Allgäu, St.	14 303	2 677,05	605,44	585,14	32,76	493,69	333,22	626,81

1) Ohne Verwaltungsgemeinschaften.- 2) Einschl. haushaltstechnischer Verrechnungen.- 3) Erstattungen, Zuweisungen u. Zuschüsse für lfd. Zwecke, allgem. Zuweisungen
*) Mitglied einer Verwaltungsgemeinschaft.

der Gemeinden 1) und Gemeindeverbände 2)
EUR je Einwohner -

Ausgaben des Vermögenshaushalts										(Verwaltungs- und Vermögens- haushalt zusammen) 4)	Lfd. Nr.
zusammen	Sachinvestitionen			Investitions- zuweis. u. Darlehen an		Tilgungen an		Sonstige Ausgaben des Vermögens- haushalts			
	ins- gesamt	darunter:		öffent- lichen Bereich	andere Bereiche	öffent- lichen Bereich	andere Bereiche				
9	10	11	12	13	14	15	16	17	18		
1 577,80	746,11	530,06	148,05	78,09	81,86	0,02	87,63	584,10	4 684,87	1366	
181,88	63,02	42,81	9,92	26,85	34,32	-	8,27	49,42	1 207,54	1367	
1 395,92	683,08	487,25	138,13	51,24	47,54	0,02	79,36	534,68	3 477,33	1368	
1 079,49	620,40	444,19	127,89	30,51	30,74	0,03	99,93	297,88	3 125,05	1369	
1 735,72	761,36	536,82	151,45	81,47	68,51	-	53,84	770,53	3 835,82	1370	
2 670,03	791,26	616,81	149,01	29,99	76,54	-	41,80	1 730,44	5 156,20	1371	
1 220,09	984,09	816,42	148,18	75,35	2,42	0,44	95,79	61,99	3 592,17	1372	
571,26	261,17	214,01	47,16	6,21	3,24	-	300,64	-	2 249,65	1373	
1 667,46	516,91	435,28	34,55	-	-	-	61,70	1 088,84	3 675,65	1374	
2 302,53	1 478,76	517,49	928,88	0,77	117,20	-	-	705,79	4 190,53	1375	
1 294,62	546,33	318,64	177,57	-	-	-	-	748,29	3 093,49	1376	
1 381,02	1 062,09	717,49	221,75	39,13	92,31	-	164,72	22,76	3 826,28	1377	
2 013,45	875,16	841,71	14,75	11,51	-	-	63,48	1 063,30	4 357,25	1378	
2 057,14	959,61	634,81	303,86	-	30,90	-	61,68	1 004,95	3 952,48	1379	
2 031,02	1 523,77	1 450,45	56,29	10,69	-	-	42,28	454,28	4 664,70	1380	
410,98	327,84	209,24	4,87	-	52,85	-	30,26	0,03	2 488,46	1381	
763,58	397,33	339,64	34,80	80,40	9,60	-	55,02	221,24	2 730,60	1382	
1 017,94	484,78	277,00	133,41	107,01	37,57	-	9,42	379,16	3 253,27	1383	
1 919,01	1 087,43	676,67	393,89	66,01	89,85	-	15,25	660,47	3 895,65	1384	
1 554,06	920,31	716,52	130,89	24,18	30,65	0,53	68,62	509,77	4 774,74	1385	
197,76	168,47	147,60	0,39	6,53	1,61	-	-	21,15	1 149,37	1386	
1 356,29	751,84	568,92	130,50	17,64	29,04	0,53	68,62	488,62	3 625,37	1387	
1 256,75	666,52	494,57	120,31	10,48	31,57	0,75	84,09	463,34	3 693,99	1388	
1 626,30	968,81	754,17	161,68	25,95	26,78	0,07	32,73	571,95	3 555,57	1389	
1 180,95	695,14	544,30	89,70	77,09	3,63	-	56,65	348,43	2 992,84	1390	
1 037,75	297,56	245,96	12,71	10,80	3,04	-	63,10	663,24	3 954,65	1391	
1 512,29	364,69	245,74	118,95	-	79,91	0,49	57,14	1 010,05	3 828,12	1392	
965,10	536,82	432,65	13,12	1,25	29,74	-	83,40	313,89	3 057,90	1393	
1 964,84	1 651,24	1 368,24	255,28	1,20	4,11	-	126,59	181,71	4 024,64	1394	
1 199,11	549,16	408,45	116,33	14,83	43,79	-	105,35	485,99	4 187,23	1395	
1 546,47	1 344,73	1 107,38	26,87	63,50	38,06	0,49	28,22	71,47	4 287,94	1396	
836,35	577,20	405,90	116,00	-	9,79	2,72	40,35	206,29	3 428,07	1397	
1 143,02	409,72	303,95	76,41	36,18	61,88	-	272,52	362,72	3 875,46	1398	
1 274,16	721,67	421,67	189,00	35,88	3,50	-	125,37	387,74	3 694,55	1399	
1 955,20	1 562,35	1 025,48	495,90	-	3,90	-	31,17	357,79	3 883,50	1400	
1 835,93	1 359,57	1 314,44	4,10	-	3,68	-	81,78	390,90	3 783,66	1401	
892,64	439,35	332,93	77,90	-	19,27	-	161,64	272,37	3 129,63	1402	
1 139,14	764,87	557,12	127,83	66,43	21,90	0,02	131,48	154,44	4 643,88	1403	
190,54	123,13	111,70	2,14	25,96	7,61	-	21,02	12,82	1 194,85	1404	
948,60	641,74	445,42	125,69	40,47	14,29	0,02	110,45	141,62	3 449,04	1405	
893,48	611,86	436,53	107,56	41,71	14,51	0,02	97,30	128,07	3 357,97	1406	
1 309,28	782,02	526,52	164,18	24,29	13,33	-	244,63	245,01	3 980,30	1407	
3 384,85	2 487,10	621,15	1 687,50	62,30	-	-	234,96	600,49	8 088,77	1408	
827,89	633,61	394,20	118,82	80,49	45,29	-	59,63	8,86	2 935,78	1409	
1 349,85	473,61	404,12	17,31	58,32	31,03	-	121,66	665,23	3 806,61	1410	
726,76	615,24	510,77	4,01	5,78	-	-	105,73	-	2 642,36	1411	
1 045,95	906,26	610,44	227,50	34,05	0,92	-	104,72	-	3 254,92	1412	
1 019,16	652,64	586,75	29,13	69,32	20,84	-	121,59	154,77	3 111,45	1413	
602,59	361,59	264,27	76,40	13,90	0,69	-	91,88	134,52	2 705,78	1414	
943,55	731,14	610,34	20,85	84,50	-	-	127,91	-	4 314,92	1415	
1 120,28	371,94	315,93	3,50	21,75	10,36	-	-	716,23	3 156,61	1416	
915,81	626,01	514,08	44,87	43,54	-	-	235,39	10,87	4 990,30	1417	
841,27	596,63	320,26	201,34	-	2,10	-	92,13	150,42	3 518,32	1418	

und Umlagen, Schuldendiensthilfen.- 4) Ohne bzw. abzüglich Steuerbeteiligungen.

noch: Tab. 2.11 Ausgabe- und Einnahmearten Einnahmearten
- Beträge in

Lfd. Nr.	Gemeinden und Gemeindeverbände	Einnahmen des Verwaltungshaushalts								sonstige Einnahmen des Verwaltungshaushalts
		zusammen	Steuern 4) (netto), u. steuerähnliche Einnahmen	Gebühren, zweckgebundene Abgaben	Einnahmen aus wirtsch. Tätigkeit	Zins-einnahmen	laufd. Übertragungen 3)			
							ins-gesamt	darunter von		
								Bund und Land	Gv, Zweckverbänden u.ä	
19	20	21	22	23	24	25	26	27		
1366	Lkr.Unterallgäu	3 105,34	1 231,48	296,48	92,76	6,45	1 342,36	663,62	612,82	135,81
1367	Kreisverwaltung	1 009,42	0,03	53,47	9,81	0,38	918,50	308,21	594,31	27,24
1368	Kreisangehörige Gemeinden davon mit:	2 095,91	1 231,46	243,01	82,95	6,08	423,86	355,41	18,51	108,57
1369	3000 und mehr Einwohnern	2 095,46	1 260,70	273,06	81,29	10,37	368,85	301,25	20,57	101,18
1370	1000 b.u.3000 Einwohnern	2 067,47	1 193,43	183,37	84,12	0,61	491,85	423,69	16,07	114,10
1371	unter 1000 Einwohnern	2 478,04	1 200,82	481,78	97,52	0,12	527,98	440,26	13,27	169,82
	Einzelergebnisse der Gemeinden mit 3000 und mehr Einwohnern									
1372	*Babenhausen, M.	2 367,98	1 525,55	267,39	53,66	0,05	360,72	194,99	23,97	160,61
1373	Bad Wörishofen, St.	1 972,90	1 125,59	404,24	57,35	50,45	313,87	297,15	11,82	21,40
1374	Buxheim	1 975,12	1 172,91	255,93	58,41	0,24	364,55	332,61	13,77	123,09
1375	*Erkheim, M.	1 881,12	1 156,48	211,14	89,62	0,00	323,43	239,87	16,01	100,45
1376	Ettringen	1 795,86	1 031,89	209,70	70,66	-	437,56	414,72	7,92	46,06
1377	*Bad Grönenbach, M.	2 467,40	1 707,66	247,93	51,79	2,40	324,32	283,80	0,77	133,30
1378	*Legau, M.	2 233,09	1 490,10	224,11	49,86	0,00	294,30	238,98	9,00	174,71
1379	Markt Rettenbach, M.	1 900,68	956,78	176,22	42,53	0,05	596,42	583,60	11,22	128,67
1380	*Memmingerberg	2 648,23	1 831,74	247,34	119,53	0,45	260,40	208,40	17,40	188,77
1381	Mindelheim, St.	2 081,84	1 219,74	234,11	173,79	0,40	372,27	261,24	48,38	81,53
1382	*Ottobeuren, M.	1 986,00	1 170,30	266,52	70,71	0,01	363,13	317,95	6,42	115,31
1383	*Türkheim, M.	2 245,66	1 207,74	278,71	50,23	1,04	528,57	375,66	38,98	179,37
1384	Tussenhausen, M.	1 765,63	1 233,67	190,10	31,77	0,30	251,43	232,68	8,48	58,35
1385	Lkr.Donau-Ries	3 327,63	1 502,67	198,63	85,67	2,21	1 412,18	619,35	696,41	126,28
1386	Kreisverwaltung	951,36	0,10	0,41	3,83	-	930,99	252,36	669,44	16,02
1387	Kreisangehörige Gemeinden davon mit:	2 376,28	1 502,57	198,22	81,84	2,21	481,18	366,99	26,97	110,26
1388	3000 und mehr Einwohnern	2 588,93	1 718,75	219,11	84,81	3,04	438,36	305,79	28,13	124,86
1389	1000 b.u.3000 Einwohnern	1 935,20	1 076,19	154,83	72,39	0,50	551,57	480,81	23,92	79,70
1390	unter 1000 Einwohnern	1 871,85	847,24	149,03	96,17	0,00	702,14	597,00	28,48	77,27
	Einzelergebnisse der Gemeinden mit 3000 und mehr Einwohnern									
1391	Asbach-Bäumenheim	2 921,49	2 324,19	217,10	61,34	-	251,38	227,50	10,66	67,48
1392	Donauwörth, GKSt.	3 025,89	2 417,66	93,70	54,10	0,29	351,73	294,03	21,55	108,41
1393	Harburg (Schwaben), St.	2 094,41	1 439,60	207,76	69,03	0,00	333,52	241,50	1,02	44,50
1394	Kaisheim, M.	2 059,15	863,39	313,85	50,87	0,01	758,07	554,67	111,04	72,96
1395	Mertingen	2 981,81	1 457,03	430,97	178,14	8,77	641,14	385,41	-	265,76
1396	*Monheim, St.	2 733,22	1 694,40	296,18	117,10	0,71	417,00	190,33	36,17	207,84
1397	Nördlingen, GKSt.	2 567,21	1 680,19	126,20	99,01	10,28	557,94	324,29	45,73	93,59
1398	*Oettingen i.Bay., St.	2 723,91	1 477,54	511,18	68,75	0,00	547,11	333,31	37,11	119,33
1399	*Rain, St.	2 425,06	1 450,94	327,04	84,17	2,17	300,45	240,44	29,80	260,30
1400	Tapfheim	1 895,20	1 070,67	194,40	37,90	0,79	528,76	511,02	0,72	62,69
1401	*Wallerstein, M.	1 954,37	1 266,02	248,20	47,87	0,00	303,45	282,40	12,83	88,83
1402	*Wemding, St.	2 248,34	1 272,92	292,73	172,72	-	372,34	242,30	3,03	137,63
1403	Lkr.Oberallgäu	3 505,64	1 264,47	331,77	116,78	1,33	1 612,73	826,99	567,16	178,57
1404	Kreisverwaltung	1 008,34	0,04	1,11	9,80	0,09	973,26	343,18	530,29	24,04
1405	Kreisangehörige Gemeinden davon mit:	2 497,30	1 264,42	330,66	106,98	1,23	639,48	483,82	36,87	154,53
1406	3000 und mehr Einwohnern	2 463,75	1 262,18	311,63	104,42	1,09	640,20	481,30	39,37	144,25
1407	1000 b.u.3000 Einwohnern	2 645,15	1 254,62	438,20	125,13	2,88	622,45	508,34	6,88	201,87
1408	unter 1000 Einwohnern	4 660,35	1 596,04	1 333,34	207,36	0,65	724,28	518,91	56,26	798,68
	Einzelergebnisse der Gemeinden mit 3000 und mehr Einwohnern									
1409	Altusried, M.	2 126,62	1 084,91	272,30	48,46	0,17	590,39	519,49	12,52	130,39
1410	Blaichach	2 452,18	1 066,35	380,84	89,21	3,32	735,99	522,87	24,46	176,47
1411	Buchenberg, M.	1 917,30	995,60	158,09	26,03	0,00	685,88	564,68	38,85	51,70
1412	Burgberg i.Allgäu	2 206,52	1 182,35	290,76	59,55	0,09	548,00	430,61	7,28	125,77
1413	Dietmannsried, M.	2 011,39	1 131,84	187,01	55,41	0,32	507,41	458,48	13,29	129,40
1414	Durach	2 045,14	1 103,04	200,35	42,88	1,00	645,53	456,03	100,76	52,34
1415	*Fischen i.Allgäu	3 377,86	1 029,61	1 066,88	157,51	0,65	689,69	485,70	47,08	433,52
1416	Haldenwang	2 005,14	1 300,48	158,98	79,84	0,05	372,08	352,86	1,66	93,71
1417	Bad Hindelang, M.	4 044,58	1 235,73	1 050,32	593,17	3,96	719,94	403,08	2,98	441,46
1418	Immenstadt/Allgäu, St.	2 687,45	1 512,20	289,00	78,23	2,26	704,90	500,17	78,06	100,86

1) Ohne Verwaltungsgemeinschaften.- 2) Einschl. haushaltstechnischer Verrechnungen.- 3) Erstattungen, Zuweisungen u. Zuschüsse für lfd. Zwecke, allgem. Zuweisungen
*) Mitglied einer Verwaltungsgemeinschaft.

der Gemeinden 1) und Gemeindeverbände 2)
EUR je Einwohner -

Einnahmen des Vermögenshaushalts										Brutto-Einnahmen (Verwaltungs- und Vermögens- haushalt zusammen) 4)	Lfd. Nr.
zusammen	Darlehens- rück- flüsse	Ver- äußerung von Vermögen	Beiträge und ähnliche Entgelte	Zuweisungen u. Zuschüsse für Investitionen		Schuldenaufnahmen		sonstige Einnahmen des Vermögens- haushalts	37		
				ins- gesamt	dar.: von Bund und Land	öffent- licher Bereich	Kredit- marktmittel Inn. Darl.				
28	29	30	31	32	33	34	35	36	37		
1 571,72	19,54	124,43	104,88	195,39	176,92	-	52,01	1 075,47	4 677,05	1366	
180,43	-	0,82	-	45,69	41,11	-	-	133,91	1 189,85	1367	
1 391,29	19,54	123,61	104,88	149,70	135,81	-	52,01	941,55	3 487,20	1368	
1 014,52	3,08	100,34	77,95	91,04	77,28	-	60,95	681,16	3 109,98	1369	
1 789,54	43,75	155,59	137,39	223,25	210,43	-	43,62	1 185,95	3 857,02	1370	
2 991,49	-	125,23	166,07	247,02	216,89	-	-	2 453,16	5 469,53	1371	
1 312,90	-	46,72	440,50	91,25	91,25	-	-	734,43	3 680,89	1372	
277,28	-	4,75	4,73	28,85	21,61	-	238,95	-	2 250,17	1373	
1 666,11	-	8,48	19,58	90,55	34,95	-	-	1 547,50	3 641,23	1374	
1 538,95	-	414,24	118,31	55,64	50,45	-	-	950,77	3 420,08	1375	
1 294,62	-	13,29	15,06	73,77	67,24	-	-	1 192,50	3 090,49	1376	
1 695,47	43,99	224,54	89,67	94,21	73,27	-	-	1 243,06	4 162,87	1377	
1 925,90	-	48,73	80,68	33,25	33,25	-	33,83	1 729,41	4 158,99	1378	
2 054,80	-	71,26	66,84	123,73	120,24	-	-	1 792,98	3 955,48	1379	
2 039,36	-	-	90,04	29,64	29,64	-	316,96	1 602,73	4 687,59	1380	
530,48	0,03	274,17	24,89	205,74	169,89	-	-	25,65	2 612,33	1381	
416,97	-	1,20	26,26	105,82	93,09	-	-	283,69	2 402,97	1382	
1 138,37	-	83,63	172,21	49,22	48,40	-	-	833,31	3 384,03	1383	
1 921,31	-	0,09	42,13	47,04	47,04	-	-	1 832,05	3 686,94	1384	
1 358,16	0,73	156,75	128,79	266,55	241,67	0,19	52,94	752,22	4 685,79	1385	
180,32	-	6,94	-	51,39	34,68	-	-	121,99	1 131,68	1386	
1 177,84	0,73	149,80	128,79	215,16	206,98	0,19	52,94	630,24	3 554,12	1387	
979,71	1,05	141,84	138,85	166,75	157,08	0,29	43,89	487,04	3 568,64	1388	
1 659,22	0,05	183,98	115,88	313,77	308,37	-	69,15	976,38	3 594,41	1389	
1 191,80	-	54,25	53,29	341,62	339,08	-	90,97	651,67	3 063,65	1390	
1 124,77	0,47	3,89	-	36,25	33,68	-	-	1 084,17	4 046,26	1391	
254,43	0,25	143,60	22,38	88,20	85,65	-	-	-	3 280,33	1392	
905,43	-	74,70	60,33	158,38	141,46	-	-	612,02	2 999,85	1393	
1 951,26	-	- 0,39	116,95	713,95	713,95	-	30,79	1 089,96	4 010,41	1394	
1 199,11	1,74	603,03	431,47	76,50	76,50	-	-	86,38	4 180,92	1395	
1 546,47	-	106,70	250,74	478,42	422,71	-	-	710,61	4 279,69	1396	
869,87	3,99	90,96	194,06	101,27	83,82	1,28	12,26	466,05	3 437,08	1397	
1 029,05	-	117,88	138,10	166,08	160,69	-	113,09	493,89	3 752,96	1398	
1 273,58	-	178,55	175,29	84,21	83,72	-	-	835,53	3 698,64	1399	
1 986,58	-	136,65	275,12	209,90	202,90	-	208,17	1 156,74	3 881,78	1400	
1 843,81	-	163,46	216,33	496,69	495,71	-	520,68	446,65	3 798,18	1401	
892,64	-	252,18	62,30	118,44	115,15	-	85,62	374,10	3 140,98	1402	
1 166,39	4,45	72,42	42,20	252,58	229,16	-	81,16	713,59	4 672,03	1403	
221,05	0,26	1,45	-	81,34	81,09	-	-	138,00	1 229,39	1404	
945,34	4,18	70,97	42,20	171,24	148,06	-	81,16	575,59	3 442,64	1405	
894,06	4,58	60,11	44,03	158,68	133,82	-	73,94	552,72	3 357,81	1406	
1 347,07	0,18	160,26	19,78	232,05	230,18	-	158,09	776,71	3 992,22	1407	
2 584,64	-	377,28	60,73	929,45	882,56	-	118,15	1 099,03	7 245,00	1408	
669,12	0,44	63,55	29,60	205,09	186,52	-	-	370,43	2 795,74	1409	
1 350,62	0,39	3,63	3,45	78,88	58,79	-	31,97	1 232,31	3 802,81	1410	
627,09	-	31,19	11,85	243,82	243,82	-	-	340,23	2 544,39	1411	
952,20	1,68	0,02	15,13	135,62	135,62	-	214,00	585,76	3 158,73	1412	
993,78	-	47,60	72,50	135,30	135,30	-	-	738,38	3 005,17	1413	
602,59	0,69	1,25	8,63	117,14	98,22	-	-	474,88	2 647,73	1414	
984,43	2,44	8,72	16,10	218,54	112,96	-	232,99	505,64	4 362,29	1415	
1 120,28	-	85,89	38,03	112,90	112,90	-	-	883,46	3 125,42	1416	
650,89	13,75	13,18	21,26	119,35	119,35	-	-	483,35	4 695,47	1417	
943,86	23,86	34,76	3,85	65,16	60,00	-	181,78	634,44	3 631,31	1418	

und Umlagen, Schuldendiensthilfen.- 4) Ohne bzw. abzüglich Steuerbeteiligungen.

noch: Tab. 2.11 Ausgabe- und Einnahmearten
- Beträge in

Lfd. Nr.	Gemeinden und Gemeindeverbände	Einwohner am 30.6. des Berichtsjahres	Ausgaben des Verwaltungshaushalts						Sonstige Ausgaben des Verwaltungshaushalts
			zusammen 4)	Personal- ausgaben	Laufender Sach- aufwand	Zins- ausgaben	Laufende Übertragungen 3) an		
							öffent- lichen Bereich	andere Bereiche	
1	2	3	4	5	6	7	8		
1419	Lauben	3 496	2 674,39	392,36	417,86	1,62	993,20	399,84	469,52
1420	Oy-Mittelberg	4 720	2 186,38	505,43	430,20	28,30	470,59	184,66	567,21
1421	Oberstaufen, M.	7 791	2 811,52	541,24	521,55	17,02	638,78	433,35	659,58
1422	Oberstdorf, M.	9 677	3 058,79	517,77	758,93	49,32	698,45	248,57	785,76
1423	Rettenberg	4 460	2 325,38	649,71	463,72	49,73	534,73	143,87	483,63
1424	Sonthofen, St.	21 553	2 383,58	561,68	634,22	45,92	497,08	330,90	313,80
1425	Sulzberg, M.	4 939	2 108,16	489,95	326,87	-	596,59	201,35	493,41
1426	Waltenhofen	9 414	2 318,87	613,96	394,72	23,30	502,28	268,04	516,57
1427	*Weitnau, M.	5 330	2 157,99	389,18	497,43	45,62	644,57	133,14	448,05
1428	Wiggensbach, M.	5 062	2 270,13	582,05	402,58	-	588,57	74,39	622,55
Landessummen									
1429	Bezirksverwaltungen	13 097 202	428,67	21,64	7,35	0,12	25,27	365,04	9,24
1430	Kreisfreie Städte	3 869 877	3 736,47	1 233,61	805,28	23,31	438,47	1 060,51	175,29
1431	Landkreise und ihre Gemeinden	9 227 325	3 298,42	627,72	584,51	16,06	1 003,97	546,98	519,18
1432	Kreisverwaltungen	9 227 325	1 002,91	173,11	163,59	3,77	335,07	247,10	80,28
1433	Kreisangehörige Gemeinden	9 227 325	2 295,51	454,61	420,93	12,29	668,90	299,89	438,90
1434	Gemeinden/Gv insgesamt	13 097 202	3 856,52	828,39	657,09	18,32	862,15	1 063,76	426,81

1) Ohne Verwaltungsgemeinschaften.- 2) Einschl. haushaltstechnischer Verrechnungen.- 3) Erstattungen, Zuweisungen u. Zuschüsse für lfd. Zwecke, allgem. Zuweisungen
*) Mitglied einer Verwaltungsgemeinschaft.

der Gemeinden 1) und Gemeindeverbände 2)
EUR je Einwohner -

zusammen	Ausgaben des Vermögenshaushalts								(Verwaltungs- und Vermögenshaushalt zusammen) 4)	Lfd. Nr.
	Sachinvestitionen			Investitionszuweis. u. Darlehen an		Tilgungen an		Sonstige Ausgaben des Vermögenshaushalts		
	insgesamt	darunter:		öffentlichen Bereich	andere Bereiche	öffentlichen Bereich	andere Bereiche			
10	Bau- maßnahmen	Erwerb von unbewegl. Vermögen	13	14	15	16	17	18		
1 428,57	471,96	276,54	188,45	375,06	1,99	-	28,75	550,81	4 102,96	1419
1 091,32	982,45	861,74	31,93	2,25	5,98	-	93,05	7,58	3 277,71	1420
716,60	625,55	423,45	130,35	-	4,36	-	34,16	52,52	3 528,11	1421
1 314,81	942,02	496,56	341,21	66,23	8,27	-	289,55	8,74	4 373,61	1422
1 391,58	1 212,18	1 171,92	6,78	37,44	0,54	-	141,41	0,02	3 716,96	1423
386,87	222,24	160,90	31,90	46,26	1,92	-	83,32	33,13	2 770,45	1424
1 272,37	678,18	532,97	29,57	10,69	124,11	-	-	459,40	3 380,54	1425
1 048,66	896,90	715,59	33,10	9,70	0,58	-	67,70	73,78	3 367,53	1426
631,92	380,64	146,50	202,65	8,75	3,38	0,52	78,11	160,52	2 789,91	1427
922,47	834,04	452,88	358,44	11,26	67,17	-	-	10,01	3 192,61	1428
10,92	3,75	3,33	0,00	0,45	1,04	0,00	0,61	5,07	439,58	1429
1 006,02	523,07	396,74	88,30	5,33	85,08	0,03	122,47	270,04	4 742,49	1430
1 288,79	766,57	591,72	110,49	25,58	60,15	0,74	100,30	335,46	4 587,21	1431
192,35	114,92	89,51	12,97	15,28	20,25	0,16	22,58	19,16	1 195,26	1432
1 096,44	651,65	502,21	97,53	10,30	39,90	0,57	77,72	316,30	3 391,95	1433
1 216,16	698,37	537,44	103,94	20,05	68,56	0,53	107,46	321,20	5 072,68	1434

und Umlagen, Schuldendiensthilfen.- 4) Ohne bzw. abzüglich Steuerbeteiligungen.

Lfd. Nr.	Gemeinden und Gemeindeverbände	Einnahmen des Verwaltungshaushalts								sonstige Einnahmen des Verwaltungshaushalts
		zusammen	Steuern 4) (netto), u. steuer-ähnliche Einnahmen	Gebühren, zweck-gebundene Abgaben	Einnahmen aus wirtsch. Tätigkeit	Zins-einnahmen	laufd. Übertragungen 3)			
							ins-gesamt	darunter von		
								Bund und Land	Gemeinden/Gv, Zweck-verbänden u.ä	
19	20	21	22	23	24	25	26	27		
1419	Lauben	2 695,39	1 128,02	398,14	83,14	0,07	942,55	345,52	3,71	143,46
1420	Oy-Mittelberg	2 162,49	1 062,84	275,79	79,23	0,72	686,48	578,86	49,07	57,43
1421	Oberstaufen, M.	2 812,84	1 358,82	369,94	74,37	0,46	851,78	550,66	16,74	157,48
1422	Oberstdorf, M.	3 068,50	1 789,10	447,08	118,41	0,56	538,05	394,42	55,72	175,29
1423	Rettenberg	2 353,38	1 136,84	356,19	31,70	0,09	708,24	558,03	11,46	120,33
1424	Sonthofen, St.	2 399,81	1 241,83	130,26	155,46	0,50	707,02	559,91	82,91	164,73
1425	Sulzberg, M.	2 106,84	1 456,05	196,57	42,54	0,34	341,63	275,42	20,90	69,71
1426	Waltenhofen	2 317,86	1 202,22	266,93	105,62	1,03	604,04	430,58	8,44	138,02
1427	*Weitnau, M.	2 173,19	924,64	382,17	55,00	-	693,74	616,01	6,33	117,64
1428	Wiggensbach, M.	2 332,39	1 587,47	232,67	67,44	6,56	339,65	327,37	6,05	98,59
Landessummen										
1429	Bezirksverwaltungen	430,63	-	1,10	1,23	0,10	427,03	91,00	285,18	1,18
1430	Kreisfreie Städte	4 049,50	2 154,67	207,74	185,91	10,36	1 358,38	1 019,22	100,73	132,43
1431	Landkreise und ihre Gemeinden	3 364,33	1 323,25	261,17	98,04	3,37	1 556,06	807,90	627,92	122,45
1432	Kreisverwaltungen	1 051,05	0,12	39,67	9,31	0,37	989,42	351,14	603,75	12,17
1433	Kreisangehörige Gemeinden	2 313,28	1 323,13	221,50	88,73	3,00	566,64	456,75	24,18	110,28
1434	Gemeinden/Gv insgesamt	3 997,41	1 568,91	246,48	125,23	5,53	1 924,68	961,34	757,33	126,58

1) Ohne Verwaltungsgemeinschaften.- 2) Einschl. haushaltstechnischer Verrechnungen.- 3) Erstattungen, Zuweisungen u. Zuschüsse für lfd. Zwecke, allgem. Zuweisungen
*) Mitglied einer Verwaltungsgemeinschaft.

der Gemeinden 1) und Gemeindeverbände 2)
EUR je Einwohner -

Einnahmen des Vermögenshaushalts									Brutto-Einnahmen (Verwaltungs- und Vermögens- haushalt zusammen) 4)	Lfd. Nr.
zusammen	Darlehens- rück- flüsse	Ver- äußerung von Vermögen	Beiträge und ähnliche Entgelte	Zuweisungen u. Zuschüsse für Investitionen		Schuldenaufnahmen		sonstige Einnahmen des Vermögens- haushalts		
				ins- gesamt	dar.: von Bund und Land	öffent- licher Bereich	Kredit- marktmittel Inn. Darl.			
28	29	30	31	32	33	34	35	36	37	
1 435,46	-	488,44	223,21	382,92	36,86	-	-	340,89	4 130,85	1419
1 091,11	0,21	63,91	40,11	189,81	184,41	-	-	797,07	3 253,61	1420
718,79	0,91	37,31	77,01	80,69	76,43	-	-	522,87	3 531,63	1421
1 222,29	0,53	14,25	37,63	77,56	24,40	-	430,72	661,60	4 290,79	1422
1 391,58	0,22	10,65	382,26	304,88	304,35	-	224,22	469,36	3 744,96	1423
483,89	1,14	89,33	7,32	82,85	56,40	-	-	303,25	2 883,70	1424
1 272,37	3,75	56,25	61,41	180,97	171,66	-	-	970,00	3 379,21	1425
1 049,09	1,91	61,80	43,18	399,17	385,96	-	114,19	428,84	3 366,95	1426
647,35	-	149,82	26,17	97,52	70,75	-	-	373,84	2 820,54	1427
1 133,14	26,92	66,58	30,97	380,34	380,34	-	-	628,33	3 465,53	1428
12,55	0,05	0,06	-	0,29	0,16	-	1,51	10,65	443,18	1429
643,08	89,51	75,52	19,84	108,51	102,33	-	76,04	273,64	4 692,58	1430
1 236,15	16,74	97,84	55,27	214,46	194,77	0,16	93,40	758,28	4 600,49	1431
159,60	10,43	1,32	0,01	41,62	39,70	-	12,29	93,94	1 210,65	1432
1 076,55	6,32	96,52	55,26	172,84	155,07	0,16	81,11	664,34	3 389,83	1433
1 073,47	38,29	91,30	44,80	183,45	167,62	0,11	89,78	625,73	5 070,88	1434

und Umlagen, Schuldendiensthilfen.- 4) Ohne bzw. abzüglich Steuerbeteiligungen.

Tab. 2.20 Personalausgaben der Gemeinden 1)
- Beträge in

Lfd. Nr.	Gemeinden und Gemeindeverbände	Einwohner am 30.6. des Berichtsjahres	Allgemeine Verwaltung			Öffentliche Sicherheit und Ordnung	Schulen	Wissenschaft, Forschung Kulturpflege	Soziale	
			insgesamt	darunter:					insgesamt	Allgemeine Sozialverwaltung 2)
				Hauptverwaltung	Finanzverwaltung					
Reg.Bez. Oberbayern										
1	Bezirksverwaltung	4 695 400	16 461	6 614	1 650	128	11 374	4 607	36 591	36 591
2	Kreisfreie Städte	1 674 890	639 064	88 931	47 998	256 389	465 006	101 887	544 422	109 714
3	Ingolstadt	137 116	29 409	18 612	4 718	18 269	10 259	19 832	30 370	3 995
4	München, Landeshauptstadt	1 474 387	597 882	58 579	43 280	230 675	448 081	79 140	504 881	104 189
5	Rosenheim	63 387	11 773	11 741	-	7 445	6 666	2 915	9 171	1 531
6	Landkreise und ihre Gemeinden	3 020 510	633 134	341 932	110 956	153 599	94 116	69 912	489 356	40 126
7	Kreisverwaltungen	3 020 510	168 962	110 983	13 964	75 271	33 712	8 984	142 309	40 126
8	Kreisangehörige Gemeinden	3 020 510	464 172	230 950	96 992	78 328	60 404	60 927	347 047	-
9	Reg.Bez. Oberbayern zusammen	4 695 400	1 288 659	437 477	160 603	410 116	570 496	176 406	1 070 369	186 430
10	Lkr.Altötting	111 348	16 484	5 061	4 353	5 969	6 104	2 704	8 666	2 139
11	Kreisverwaltung	111 348	4 332	1 087	844	3 227	2 430	292	7 456	2 139
12	Kreisangehörige Gemeinden	111 348	12 152	3 973	3 509	2 741	3 674	2 412	1 209	-
	davon mit:									
13	3000 und mehr Einwohnern	84 481	10 187	3 509	3 209	2 526	3 352	2 397	910	-
14	1000 b.u.3000 Einwohnern	25 884	1 890	465	300	212	322	15	300	-
15	unter 1000 Einwohnern	983	75	-	-	3	-	-	-	-
	Einzelergebnisse der Gemeinden mit 3000 und mehr Einwohnern									
16	Altötting, St.	12 952	1 853	521	524	300	442	174	81	-
17	Burghausen, St.	18 786	2 295	1 013	734	1 208	820	1 687	383	-
18	Burgkirchen a.d.Alz	10 492	1 236	355	387	241	132	216	223	-
19	*Emmerting	4 133	119	-	-	16	89	6	23	-
20	Garching a.d.Alz	8 607	1 065	412	307	107	308	45	2	-
21	Neuötting, St.	8 919	1 180	407	387	221	651	173	47	-
22	Töging a.Inn, St.	9 242	1 183	366	453	330	432	60	126	-
23	Tüßling, M.	3 309	488	234	114	7	154	0	-	-
24	*Unterneukirchen	3 245	93	6	-	3	154	5	-	-
25	Winhöring	4 796	673	195	305	94	173	31	25	-
26	Lkr.Berchtesgadener Land	105 903	23 621	10 755	5 056	6 120	5 092	2 733	19 513	1 341
27	Kreisverwaltung	105 903	6 027	3 329	588	2 927	2 058	365	5 105	1 341
28	Kreisangehörige Gemeinden	105 903	17 594	7 426	4 467	3 194	3 034	2 368	14 408	-
	davon mit:									
29	3000 und mehr Einwohnern	101 131	16 107	6 751	4 047	3 134	3 005	2 366	14 016	-
30	1000 b.u.3000 Einwohnern	4 772	1 487	675	420	59	29	2	392	-
	Einzelergebnisse der Gemeinden mit 3000 und mehr Einwohnern									
31	Ainring	9 803	1 094	272	537	210	299	40	1 003	-
32	Anger	4 537	479	184	141	79	94	4	318	-
33	Bad Reichenhall, GKSt.	18 407	3 526	888	888	1 013	444	1 607	2 456	-
34	Bayerisch Gmain	3 056	740	739	-	10	94	7	282	-
35	Berchtesgaden, M.	7 717	1 416	494	440	387	151	172	1 650	-
36	Bischofswiesen	7 364	1 036	218	510	157	505	13	745	-
37	Freilassing, St.	17 082	2 521	579	735	565	562	455	2 443	-
38	Laufen, St.	7 255	1 389	870	153	47	110	23	975	-
39	Piding	5 445	824	370	199	32	-	1	750	-
40	Saaldorf-Surheim	5 529	911	570	130	23	261	1	1 651	-
41	Schönau a.Königssee	5 613	1 113	510	314	173	130	40	1 435	-
42	Teisendorf, M.	9 323	1 059	1 057	-	440	354	2	306	-
43	Lkr.Bad Tölz-Wolfratshausen	127 598	23 679	11 209	4 919	6 576	2 552	2 909	20 330	3 310
44	Kreisverwaltung	127 598	5 194	2 186	584	3 362	993	15	7 261	3 310
45	Kreisangehörige Gemeinden	127 598	18 485	9 022	4 335	3 214	1 559	2 893	13 069	-
	davon mit:									
46	3000 und mehr Einwohnern	118 036	17 828	8 917	4 335	3 188	1 517	2 883	10 575	-
47	1000 b.u.3000 Einwohnern	8 693	491	-	-	24	7	10	2 280	-
48	unter 1000 Einwohnern	869	166	105	-	3	35	-	214	-
	Einzelergebnisse der Gemeinden mit 3000 und mehr Einwohnern									

1) Ohne Verwaltungsgemeinschaften.- 2) Ohne Jugendhilfeverwaltung, Lastenausgleichsverwaltung und Versicherungsamt.- 3) Einschl. städtebauliche Planung, Städtebau-

und Gemeindeverbände nach Aufgabenbereichen
1 000 EUR -

Sicherung		Gesundheit, Sport, Erholung		Bau- und Wohnungswesen, Verkehr			Öffentliche Einrichtungen, Wirtschaftsförderung			Wirtsch. Unternehmen Allgem. Grund- und Sondervermögen	Aufgabenbereiche insgesamt	Lfd. Nr.
darunter:		insgesamt	darunter: Krankenhäuser	insgesamt	darunter:		insgesamt	darunter:				
Soziale Einrichtungen	Einrichtungen der Jugendhilfe				Bauverwaltung 3)	Straßen, Wege, Brücken		Öffentl. Einrichtungen	Hilfsbetriebe d. Verwalt.			
-	-	6 405	6 405	1 638	1 638	-	827	-	-	6	78 037	1
32 796	328 873	90 606	107	265 369	144 471	35 967	38 053	22 545	958	9 468	2 410 263	2
553	13 891	10 890	107	19 836	16 257	3 343	2 028	1 069	958	1 175	142 070	3
31 997	311 851	78 816	-	239 099	122 977	32 624	35 176	21 106	-	8 292	2 222 041	4
246	3 131	899	-	6 434	5 238	-	849	370	-	1	46 152	5
5 699	347 264	59 003	3 841	225 955	139 124	77 734	216 663	65 511	131 046	39 114	1 980 850	6
893	5 027	15 167	128	62 659	36 342	22 735	23 520	16 081	1 189	425	531 008	7
4 806	342 237	43 836	3 713	163 296	102 782	54 999	193 143	49 431	129 856	38 689	1 449 843	8
38 495	676 137	156 014	10 354	492 961	285 233	113 701	255 542	88 056	132 004	48 588	4 469 151	9
200	1 018	2 701	-	10 146	5 007	4 683	8 212	3 073	4 438	1 583	62 569	10
-	9	993	-	3 423	1 635	1 720	798	555	-	-	22 951	11
200	1 009	1 708	-	6 723	3 372	2 963	7 414	2 518	4 438	1 583	39 617	12
179	731	1 665	-	5 710	3 265	2 057	7 099	2 389	4 277	1 104	34 951	13
21	278	40	-	1 012	107	905	315	129	160	355	4 460	14
-	-	3	-	1	-	1	-	-	-	124	206	15
-	81	144	-	837	821	17	2 008	754	1 004	174	6 014	16
178	206	521	-	1 802	1 075	541	1 155	318	785	61	9 933	17
1	222	217	-	438	289	116	2 041	271	1 770	89	4 832	18
-	23	-	-	264	-	264	-	-	-	-	516	19
-	2	273	-	707	163	544	227	220	7	298	3 032	20
-	47	125	-	632	336	184	581	300	151	202	3 813	21
-	126	365	-	614	381	176	571	449	122	147	3 827	22
-	-	15	-	62	62	-	238	68	170	41	1 006	23
-	-	-	-	215	-	215	-	-	-	33	503	24
0	25	5	-	139	139	-	278	10	268	59	1 476	25
200	14 406	3 107	-	9 162	5 087	3 943	8 264	3 662	3 655	3 918	81 529	26
198	-	369	-	1 362	885	477	696	530	-	88	18 997	27
2	14 406	2 737	-	7 800	4 202	3 467	7 568	3 132	3 655	3 830	62 532	28
2	14 014	2 720	-	7 389	4 202	3 057	7 392	3 033	3 655	3 191	59 320	29
-	392	17	-	410	-	410	176	98	-	639	3 212	30
1	1 002	321	-	990	555	435	62	62	-	-	4 019	31
-	318	52	-	321	-	321	65	22	-	-	1 412	32
-	2 456	956	-	1 587	1 587	-	2 772	696	2 077	-	14 362	33
-	282	57	-	58	-	58	242	190	-	51	1 541	34
-	1 650	218	-	814	358	355	1 387	604	543	657	6 852	35
-	745	16	-	886	353	533	372	153	-	533	4 263	36
-	2 443	879	-	780	753	-	1 437	385	1 035	24	9 665	37
-	975	115	-	610	201	408	498	463	-	140	3 906	38
-	750	-	-	316	-	316	98	63	-	134	2 155	39
-	1 651	-	-	404	-	404	31	11	-	-	3 283	40
0	1 434	47	-	227	-	227	53	53	-	1 157	4 375	41
-	306	58	-	397	395	-	376	332	-	495	3 487	42
315	12 759	2 238	434	6 565	4 744	1 507	8 706	1 224	4 838	1 126	74 681	43
4	-	369	-	2 188	1 553	421	583	-	-	-	19 964	44
310	12 759	1 869	434	4 377	3 191	1 086	8 123	1 224	4 838	1 126	54 716	45
310	10 265	1 778	434	4 290	3 191	999	7 863	1 207	4 662	1 092	51 013	46
-	2 280	91	-	87	-	87	162	15	125	33	3 186	47
-	214	-	-	0	0	-	98	2	51	2	518	48

förderung, Vermessung, Bauordnung.- *) Mitglied einer Verwaltungsgemeinschaft.

noch: Tab. 2.20 Personalausgaben der Gemeinden 1)
- Beträge in

Lfd. Nr.	Gemeinden und Gemeindeverbände	Einwohner am 30.6. des Berichtsjahres	Allgemeine Verwaltung			Öffentliche Sicherheit und Ordnung	Schulen	Wissenschaft, Forschung Kulturpflege	Soziale	
			insgesamt	darunter:					insgesamt	Allgemeine Sozialverwaltung 2)
				Hauptverwaltung	Finanzverwaltung					
49	Bad Heilbrunn	3 950	691	324	129	69	101	5	-	-
50	Bad Tölz, St.	19 043	3 198	911	1 388	723	189	612	334	-
51	*Benediktbeuern	3 628	199	-	-	10	-	-	535	-
52	Dietramszell	5 511	677	242	217	117	-	47	1 286	-
53	Egling	5 484	698	375	113	135	51	4	996	-
54	Eurasburg	4 306	861	361	261	153	161	7	651	-
55	Gaißach	3 141	588	283	96	5	128	2	724	-
56	Geretsried, St.	25 301	4 490	4 459	-	759	191	723	230	-
57	Icking	3 671	734	360	193	87	69	1	673	-
58	*Kochel a.See	4 154	205	-	18	24	-	-	627	-
59	Königsdorf	3 116	508	165	144	89	125	-	780	-
60	Lenggries	10 011	1 395	538	485	125	107	105	1 763	-
61	Münsing	4 311	748	286	283	114	116	2	435	-
62	Wackersberg	3 505	435	104	154	69	12	-	354	-
63	Wolfraatshausen, St.	18 904	2 398	509	853	709	266	1 374	1 187	-
64	Lkr.Dachau	154 544	26 629	9 902	6 425	8 205	2 748	1 838	30 876	2 301
65	Kreisverwaltung	154 544	5 410	2 009	545	3 194	992	409	6 680	2 301
66	Kreisangehörige Gemeinden davon mit:	154 544	21 219	7 892	5 880	5 010	1 757	1 429	24 196	-
67	3000 und mehr Einwohnern	152 336	20 932	7 823	5 756	4 982	1 757	1 427	23 413	-
68	1000 b.u.3000 Einwohnern	2 208	287	69	124	29	-	3	783	-
Einzelergebnisse der Gemeinden mit 3000 und mehr Einwohnern										
69	Altomünster, M.	7 923	923	345	297	144	-	45	1 070	-
70	Bergkirchen	7 792	1 224	399	398	159	253	-	2 354	-
71	Dachau, GKSt.	47 602	6 359	1 913	1 759	2 473	318	840	6 788	-
72	Erdweg	6 065	950	492	226	118	-	19	1 525	-
73	Haimhausen	5 655	1 225	681	321	213	300	13	1 125	-
74	Hebertshausen	5 710	838	375	278	116	-	31	911	-
75	Karlsfeld	21 766	2 211	722	491	728	200	298	3 634	-
76	Markt Indersdorf, M.	10 471	1 102	443	330	176	116	54	2 322	-
77	Odelzhausen	5 131	781	266	193	109	-	7	1 499	-
78	Petershausen	6 560	732	296	249	166	64	27	169	-
79	Röhrmoos	6 448	787	317	257	155	232	6	12	-
80	Schwabhausen	6 507	863	275	288	99	157	19	53	-
81	Sulzemoos	3 133	722	162	169	90	-	0	1 869	-
82	Hilgertshausen-Tandern	3 424	560	250	120	68	72	-	73	-
83	Vierkirchen	4 586	1 038	548	293	104	37	68	-	-
84	Weichs	3 563	614	338	87	62	8	-	9	-
85	Lkr.Ebersberg	142 974	25 829	15 162	4 523	6 872	4 643	2 488	10 427	1 161
86	Kreisverwaltung	142 974	7 693	7 693	-	3 030	1 923	878	7 122	1 161
87	Kreisangehörige Gemeinden davon mit:	142 974	18 136	7 469	4 523	3 842	2 720	1 609	3 306	-
88	3000 und mehr Einwohnern	130 832	17 326	7 185	4 523	3 811	2 522	1 574	2 386	-
89	1000 b.u.3000 Einwohnern	12 142	810	285	-	31	198	35	920	-
Einzelergebnisse der Gemeinden mit 3000 und mehr Einwohnern										
90	Anzing	4 413	751	285	212	111	235	7	39	-
91	*Aßling	4 515	410	409	-	12	57	19	263	-
92	Ebersberg, St.	12 254	1 623	661	419	453	576	342	244	-
93	Forstinning	3 855	771	459	114	33	76	-	163	-
94	*Glonn, M.	5 281	207	8	-	16	2	50	-	-
95	Grafring b.München, St.	13 713	1 627	465	541	385	559	223	204	-
96	Hohenlinden	3 192	545	351	83	108	199	6	346	-
97	Kirchseeon, M.	10 671	1 521	752	413	371	182	111	48	-
98	Markt Schwaben, M.	13 662	1 692	560	474	555	20	58	249	-
99	Vaterstetten	24 033	3 080	1 173	1 014	562	274	617	306	-
100	Pliening	5 693	980	514	282	170	8	-	27	-
101	Poing	16 023	1 989	773	335	626	159	135	410	-
102	Steinhöring	4 119	790	359	173	59	88	5	18	-
103	Zorneding	9 408	1 339	415	462	351	86	-	68	-
104	Lkr.Eichstätt	132 801	23 228	10 215	4 568	4 696	5 552	1 121	21 480	1 641
105	Kreisverwaltung	132 801	4 663	972	1 022	2 748	818	316	5 367	1 641
106	Kreisangehörige Gemeinden	132 801	18 565	9 243	3 546	1 949	4 733	805	16 113	-

1) Ohne Verwaltungsgemeinschaften.- 2) Ohne Jugendhilfeverwaltung, Lastenausgleichsverwaltung und Versicherungsamt.- 3) Einschl. städtebauliche Planung, Städtebau-

und Gemeindeverbände nach Aufgabenbereichen
1 000 EUR -

Sicherung		Gesundheit, Sport, Erholung		Bau- und Wohnungswesen, Verkehr			Öffentliche Einrichtungen, Wirtschaftsförderung			Wirtsch. Unternehmen Allgem. Grund- und Sondervermögen	Aufgabenbereiche insgesamt	Lfd. Nr.
darunter:		insgesamt	darunter: Krankenhäuser	insgesamt	darunter:		insgesamt	darunter:				
Soziale Einrichtungen	Einrichtungen der Jugendhilfe				Bauverwaltung 3)	Straßen, Wege, Brücken		Öffentl. Einrichtungen	Hilfsbetriebe d. Verwalt.			
-	-	241	-	111	-	111	164	7	-	-	1 383	49
-	334	478	434	1 231	1 136	-	4 584	705	2 715	186	11 537	50
-	535	170	-	192	-	192	151	9	-	60	1 317	51
-	1 286	52	-	360	360	-	322	19	303	127	2 989	52
-	996	-	-	-	-	-	243	13	229	-	2 126	53
-	651	-	-	-	-	-	202	8	194	66	2 102	54
-	724	-	-	143	-	143	13	13	-	37	1 641	55
98	132	392	-	449	410	36	138	50	-	1	7 374	56
-	673	-	-	-	-	-	148	26	122	58	1 771	57
-	627	-	-	-	-	-	393	14	379	239	1 487	58
-	780	-	-	296	151	144	13	10	-	59	1 870	59
207	1 555	378	-	416	416	-	941	12	719	-	5 230	60
-	435	-	-	163	-	163	8	8	-	127	1 714	61
-	354	-	-	195	-	195	67	52	-	62	1 194	62
5	1 182	66	-	733	717	14	475	259	-	69	7 276	63
758	24 698	4 830	128	13 462	8 566	4 459	9 168	4 324	4 062	424	98 180	64
310	950	718	128	3 649	2 677	972	2 284	1 984	-	71	23 406	65
448	23 747	4 113	-	9 813	5 889	3 487	6 884	2 340	4 062	353	74 774	66
448	22 965	4 113	-	9 687	5 798	3 454	6 787	2 244	4 062	313	73 409	67
-	783	-	-	126	91	34	97	97	-	41	1 365	68
-	1 070	-	-	628	290	338	235	235	-	-	3 046	69
45	2 309	51	-	538	538	-	804	1	804	5	5 390	70
379	6 409	3 081	-	2 566	2 507	-	3 032	227	2 434	116	25 573	71
-	1 525	52	-	286	-	286	73	73	-	24	3 049	72
-	1 125	4	-	3	3	-	484	218	266	-	3 366	73
-	911	-	-	444	247	196	139	130	9	113	2 591	74
23	3 610	831	-	1 930	877	677	483	255	117	- 12	10 305	75
0	2 322	49	-	862	417	446	223	223	-	-	4 906	76
-	1 499	-	-	571	223	348	194	194	-	6	3 167	77
-	169	-	-	263	263	-	308	-	308	-	1 728	78
-	12	-	-	246	124	122	223	99	124	-	1 660	79
-	53	33	-	442	195	248	88	88	-	44	1 799	80
-	1 869	-	-	200	113	87	174	174	-	12	3 067	81
-	73	-	-	145	-	145	68	68	-	-	986	82
-	-	10	-	327	-	327	176	176	-	-	1 761	83
-	9	-	-	235	-	235	82	82	-	4	1 014	84
27	3 999	2 289	-	12 212	6 612	4 764	10 316	3 790	6 192	1 760	76 837	85
-	720	489	-	2 444	1 343	630	837	580	-	-	24 417	86
27	3 279	1 800	-	9 768	5 269	4 134	9 479	3 210	6 192	1 760	52 419	87
27	2 359	1 724	-	9 319	5 269	3 686	9 384	3 115	6 192	1 580	49 627	88
-	920	76	-	449	-	449	95	95	-	179	2 792	89
-	39	-	-	244	-	244	11	11	-	7	1 404	90
-	263	-	-	-	-	-	126	126	-	133	1 021	91
-	244	558	-	976	539	306	829	829	-	590	6 191	92
-	163	26	-	214	-	214	47	47	-	-	1 330	93
-	-	7	-	222	-	222	83	78	-	79	666	94
-	204	513	-	968	684	236	770	499	199	50	5 299	95
-	346	1	-	-	-	-	199	42	158	116	1 520	96
0	48	184	-	871	407	307	155	155	-	16	3 460	97
-	249	397	-	1 831	609	1 222	586	573	13	515	5 904	98
-	306	3	-	1 610	1 610	-	2 531	215	2 315	6	8 989	99
27	-	-	-	371	371	-	555	28	527	-	2 111	100
-	410	2	-	675	675	-	3 252	329	2 923	-	7 249	101
-	18	33	-	45	-	15	152	94	57	68	1 258	102
-	68	-	-	1 293	375	918	88	88	-	-	3 226	103
39	16 075	2 122	-	9 082	4 742	4 235	7 441	2 125	4 017	1 477	76 199	104
-	-	371	-	4 579	2 163	2 380	703	7	-	73	19 639	105
39	16 075	1 751	-	4 503	2 578	1 855	6 738	2 118	4 017	1 403	56 560	106

förderung, Vermessung, Bauordnung.- *) Mitglied einer Verwaltungsgemeinschaft.

Lfd. Nr.	Gemeinden und Gemeindeverbände	Einwohner am 30.6. des Berichtsjahres	Allgemeine Verwaltung			Öffentliche Sicherheit und Ordnung	Schulen	Wissenschaft, Forschung Kulturpflege	Soziale	
			insgesamt	darunter:					insgesamt	Allgemeine Sozialverwaltung 2)
				Hauptverwaltung	Finanzverwaltung					
	davon mit:									
107	3000 und mehr Einwohnern	98 209	14 474	8 234	2 655	1 507	4 076	565	14 439	-
108	1000 b.u.3000 Einwohnern	34 592	4 091	1 009	891	442	658	240	1 674	-
	Einzelergebnisse der Gemeinden mit 3000 und mehr Einwohnern									
109	Altmannstein, M.	7 059	1 036	817	-	17	451	5	907	-
110	Beilingries, St.	9 815	1 384	694	374	17	258	-	328	-
111	Buxheim	3 700	464	97	200	24	36	-	-	-
112	Denkendorf	4 894	847	377	167	68	494	4	2 064	-
113	Eichstätt, GKSt.	13 426	3 710	3 710	-	612	197	111	83	-
114	*Eitensheim	3 030	153	2	-	13	88	-	12	-
115	Gaimersheim, M.	12 268	1 757	826	605	26	570	168	3 252	-
116	Großmehring	7 237	899	404	200	126	308	21	1 998	-
117	Kipfenberg, M.	5 862	804	165	336	142	83	163	30	-
118	Kösching, M.	9 768	1 223	561	200	113	812	34	3 116	-
119	Lenting	4 922	661	153	212	114	318	15	19	-
120	*Pförring, M.	3 833	191	12	-	12	-	13	1 369	-
121	*Schernfeld	3 226	156	2	-	7	109	10	173	-
122	Stammham	4 074	659	326	159	111	134	-	569	-
123	Wettstetten	5 095	529	86	202	106	216	20	521	-
124	Lkr.Erding	137 700	26 164	15 257	3 420	8 230	5 581	1 406	24 026	2 296
125	Kreisverwaltung	137 700	6 531	2 026	1 052	6 107	973	301	7 363	2 296
126	Kreisangehörige Gemeinden	137 700	19 633	13 230	2 368	2 123	4 608	1 104	16 663	-
	davon mit:									
127	3000 und mehr Einwohnern	109 895	18 131	13 041	2 270	1 942	3 928	1 088	12 244	-
128	1000 b.u.3000 Einwohnern	27 805	1 502	189	98	181	680	17	4 419	-
	Einzelergebnisse der Gemeinden mit 3000 und mehr Einwohnern									
129	Bockhorn	4 032	494	342	3	12	124	-	-	-
130	Dorfen, St.	14 662	4 313	4 305	-	96	390	6	4 907	-
131	Erding, GKSt.	36 380	4 918	2 727	1 205	1 125	1 808	766	1 051	-
132	Finsing	4 723	1 006	841	39	10	-	23	-	-
133	Forstern	3 683	525	251	178	6	241	14	1 527	-
134	Fraunberg	3 675	778	496	103	14	151	-	-	-
135	Isen, M.	5 833	975	501	260	201	245	1	378	-
136	Moosinning	5 956	1 108	600	263	31	197	6	2	-
137	*Oberding	6 357	232	11	-	51	302	79	1 182	-
138	Sankt Wolfgang	4 495	902	511	219	12	200	14	236	-
139	Taufkirchen (Vils)	10 132	2 439	2 432	-	356	138	44	422	-
140	*Wartenberg, M.	5 527	227	-	-	19	30	94	1 403	-
141	*Wörth	4 440	215	24	-	10	101	41	1 135	-
142	Lkr.Freising	179 433	33 248	19 701	4 494	10 922	7 844	6 221	41 582	1 450
143	Kreisverwaltung	179 433	8 847	8 847	-	4 356	2 615	1 066	7 976	1 450
144	Kreisangehörige Gemeinden	179 433	24 401	10 854	4 494	6 566	5 229	5 154	33 606	-
	davon mit:									
145	3000 und mehr Einwohnern	160 939	22 981	10 627	4 421	6 464	4 611	5 154	28 033	-
146	1000 b.u.3000 Einwohnern	18 494	1 420	227	73	102	618	-	5 573	-
	Einzelergebnisse der Gemeinden mit 3000 und mehr Einwohnern									
147	*Allershäusern	5 810	212	16	-	35	73	24	905	-
148	Au i.d.Hallertau, M.	6 115	768	383	157	134	53	25	1 246	-
149	Eching	13 969	1 821	777	387	634	351	1 080	2 043	-
150	Rudelzhausen	3 410	504	324	35	13	159	-	357	-
151	Fahrenzhausen	5 033	679	237	220	146	115	16	1 399	-
152	Freising, GKSt.	48 959	7 404	2 876	1 614	2 813	886	2 820	9 913	-
153	Hallbergmoos	11 058	2 877	2 871	-	631	483	183	772	-
154	Kirchdorf a.d.Amper	3 242	662	-	-	6	59	-	919	-
155	Kranzberg	4 137	830	543	77	9	214	5	902	-
156	Langenbach	4 014	624	231	120	110	244	-	1 349	-
157	Marzling	3 235	606	195	160	95	103	-	1 516	-
158	*Mauern	3 109	116	-	-	11	84	1	41	-
159	Moosburg a.d.Isar, St.	18 606	2 126	634	757	954	704	325	2 536	-
160	Nandlstadt, M.	5 291	794	284	248	217	3	1	1 540	-
161	Neufahrn b.Freising	20 088	2 712	1 205	647	629	1 080	597	1 392	-
162	*Zolling	4 863	246	50	-	28	-	77	1 204	-

1) Ohne Verwaltungsgemeinschaften.- 2) Ohne Jugendhilfeverwaltung, Lastenausgleichsverwaltung und Versicherungsamt.- 3) Einschl. städtebauliche Planung, Städtebau-

und Gemeindeverbände nach Aufgabenbereichen
1 000 EUR -

Sicherung		Gesundheit, Sport, Erholung		Bau- und Wohnungswesen, Verkehr			Öffentliche Einrichtungen, Wirtschaftsförderung			Wirtsch. Unternehmen Allgem. Grund- und Sondervermögen	Aufgabenbereiche insgesamt	Lfd. Nr.	
darunter:		insgesamt	darunter: Krankenhäuser	insgesamt	darunter:		insgesamt	darunter:					
Soziale Einrichtungen	Einrichtungen der Jugendhilfe				Bauverwaltung 3)	Straßen, Wege, Brücken		Öffentl. Einrichtungen	Hilfsbetriebe d. Verwalt.				
-	39	14 400	1 423	-	3 677	2 428	1 229	5 128	1 404	3 247	1 123	46 412	107
-	-	1 674	328	-	826	151	626	1 610	714	770	280	10 148	108
-	-	907	9	-	0	-	0	727	159	567	3	3 155	109
13	-	314	97	-	457	457	-	1 159	211	697	109	3 809	110
-	-	-	30	-	291	1	290	11	11	-	-	857	111
-	-	2 064	-	-	164	164	-	449	145	304	-	4 091	112
-	-	83	-	-	770	770	-	300	82	-	141	5 925	113
-	-	12	74	-	28	0	28	47	21	27	3	418	114
25	-	3 227	736	-	213	-	213	136	136	-	180	7 038	115
0	-	1 997	-	-	291	291	-	426	90	336	75	4 143	116
-	-	30	-	-	632	241	391	238	238	-	307	2 399	117
-	-	3 116	329	-	279	279	-	842	55	788	128	6 876	118
-	-	19	112	-	173	125	38	97	56	40	127	1 635	119
-	-	1 369	7	-	257	-	245	42	33	-	21	1 912	120
-	-	173	-	-	15	-	15	147	125	23	4	622	121
-	-	569	27	-	-	-	-	213	14	199	1	1 714	122
-	-	521	-	-	108	100	8	294	29	265	27	1 821	123
11	-	17 123	1 286	-	7 126	4 102	3 025	8 432	1 618	6 487	809	83 059	124
-	-	471	698	-	3 030	1 936	1 094	1 609	685	603	-	26 612	125
11	-	16 652	587	-	4 096	2 166	1 930	6 823	932	5 883	809	56 446	126
10	-	12 234	569	-	3 644	2 162	1 482	5 920	828	5 085	703	48 168	127
1	-	4 418	19	-	452	4	448	903	104	799	106	8 278	128
-	-	-	-	-	159	-	159	59	59	-	-	848	129
-	-	4 907	181	-	-	-	-	35	35	-	176	10 104	130
10	-	1 041	68	-	2 159	2 159	-	4 030	177	3 853	236	16 162	131
-	-	-	4	-	382	-	382	11	11	-	23	1 459	132
-	-	1 527	-	-	154	-	154	13	13	-	11	2 491	133
-	-	-	7	-	164	-	164	9	9	-	-	1 123	134
-	-	378	34	-	-	-	-	569	179	390	-	2 404	135
-	-	2	-	-	6	-	6	330	15	312	10	1 689	136
-	-	1 182	36	-	444	-	444	21	17	-	9	2 355	137
-	-	236	-	-	175	2	173	148	148	-	-	1 688	138
-	-	422	208	-	-	-	-	106	106	-	154	3 868	139
-	-	1 403	30	-	1	1	-	242	39	204	12	2 059	140
-	-	1 135	-	-	-	-	-	344	18	326	73	1 918	141
155	-	33 453	2 970	-	18 063	9 096	8 033	7 156	3 083	3 458	627	128 631	142
2	-	-	225	-	3 643	1 316	2 123	346	304	-	-	29 073	143
153	-	33 453	2 745	-	14 420	7 781	5 910	6 810	2 779	3 458	627	99 559	144
153	-	27 881	2 640	-	14 172	7 780	5 682	5 889	2 554	2 762	603	90 548	145
0	-	5 573	105	-	248	1	228	921	225	696	24	9 010	146
-	-	905	138	-	65	2	64	283	29	253	9	1 744	147
-	-	1 246	42	-	183	1	130	419	347	70	31	2 900	148
-	-	2 043	70	-	907	907	-	1 324	81	1 244	241	8 470	149
-	-	357	47	-	27	-	27	154	89	65	-	1 262	150
-	-	1 399	-	-	516	193	322	60	60	-	100	3 030	151
33	-	9 880	1 181	-	7 080	4 167	2 529	656	290	-	2	32 755	152
-	-	772	251	-	696	696	-	509	356	-	22	6 423	153
-	-	919	-	-	0	0	-	358	16	343	-	2 004	154
-	-	902	-	-	220	-	220	25	25	-	12	2 218	155
-	-	1 349	-	-	439	185	254	35	35	-	12	2 812	156
-	-	1 516	-	-	279	-	279	26	26	-	-	2 624	157
-	-	41	46	-	-	-	-	133	28	104	1	433	158
7	-	2 530	779	-	1 406	748	400	1 290	956	282	130	10 251	159
-	-	1 540	0	-	65	-	65	277	28	250	0	2 897	160
113	-	1 279	26	-	2 210	881	1 329	97	97	-	32	8 775	161
0	-	1 203	59	-	78	-	61	244	93	151	13	1 950	162

förderung, Vermessung, Bauordnung.- *) Mitglied einer Verwaltungsgemeinschaft.

Lfd. Nr.	Gemeinden und Gemeindeverbände	Einwohner am 30.6. des Berichtsjahres	Allgemeine Verwaltung			Öffentliche Sicherheit und Ordnung	Schulen	Wissenschaft, Forschung Kulturpflege	Soziale	
			insgesamt	darunter:					insgesamt	Allgemeine Sozialverwaltung 2)
				Hauptverwaltung	Finanzverwaltung					
163	Lkr.Fürstenfeldbruck	219 382	88 539	80 150	2 332	4 460	2 558	3 050	22 813	-
164	Kreisverwaltung	219 382	38 777	38 777	-	1	-	18	-	-
165	Kreisangehörige Gemeinden davon mit:	219 382	49 762	41 373	2 332	4 459	2 558	3 032	22 813	-
166	3000 und mehr Einwohnern	203 965	48 918	41 350	2 332	4 403	2 506	3 022	20 293	-
167	1000 b.u.3000 Einwohnern	15 417	844	23	-	56	52	10	2 521	-
Einzelergebnisse der Gemeinden mit 3000 und mehr Einwohnern										
168	Alling	3 907	777	240	- 4	7	77	28	-	-
169	Egenhofen	3 467	655	521	22	6	191	0	721	-
170	Eichenau	11 952	1 365	582	286	216	94	148	1 836	-
171	Emmering	6 729	1 110	359	347	187	131	78	5	-
172	Fürstenfeldbruck, GKSt.	37 459	23 320	23 314	-	15	-	4	5	-
173	Germering, GKSt.	40 365	3 451	3 439	-	1 434	440	821	6 619	-
174	*Grafrath	3 870	180	4	-	6	1	5	0	-
175	Gröbenzell	20 015	4 628	4 616	-	427	221	460	2 573	-
176	Maisach	14 227	1 584	611	412	613	206	88	197	-
177	*Mammendorf	4 818	189	15	-	19	3	142	1 842	-
178	Moorenweis	4 134	471	75	155	143	80	-	-	-
179	Olching	27 820	4 767	1 616	849	671	318	408	4 995	-
180	Puchheim	21 504	5 743	5 737	-	566	204	829	269	-
181	Türkenfeld	3 698	679	221	266	94	538	12	1 228	-
182	Lkr.Garmisch-Partenkirchen	88 213	22 690	10 382	4 326	5 425	3 172	2 263	11 036	1 471
183	Kreisverwaltung	88 213	3 188	1 031	463	3 382	1 502	854	4 785	1 471
184	Kreisangehörige Gemeinden davon mit:	88 213	19 502	9 351	3 863	2 042	1 670	1 409	6 251	-
185	3000 und mehr Einwohnern	65 648	16 406	8 459	3 170	1 856	1 467	1 388	3 941	-
186	1000 b.u.3000 Einwohnern	20 424	2 903	885	693	173	203	20	2 213	-
187	unter 1000 Einwohnern	2 141	193	7	-	14	-	-	97	-
Einzelergebnisse der Gemeinden mit 3000 und mehr Einwohnern										
188	Farchant	3 631	540	168	162	88	190	7	8	-
189	Garmisch-Partenkirchen, M.	27 054	9 491	5 500	1 364	722	-	183	-	-
190	Grainau	3 433	807	554	84	36	138	0	6	-
191	Mittenwald, M.	7 353	1 438	525	376	222	216	174	810	-
192	Murnau a.Staffelsee, M.	12 153	2 063	742	677	501	413	928	820	-
193	Oberammergau	5 477	1 233	622	352	242	206	85	1 461	-
194	Oberau	3 274	660	327	156	34	299	11	835	-
195	*Ohlstadt	3 273	175	21	-	10	6	-	-	-
196	Lkr.Landsberg a.Lech	120 089	24 492	19 027	1 355	4 769	3 617	4 012	20 517	1 449
197	Kreisverwaltung	120 089	5 920	5 920	-	2 257	1 628	632	6 704	1 449
198	Kreisangehörige Gemeinden davon mit:	120 089	18 573	13 107	1 355	2 513	1 989	3 380	13 813	-
199	3000 und mehr Einwohnern	82 836	16 226	12 675	1 263	2 371	1 526	3 336	6 959	-
200	1000 b.u.3000 Einwohnern	37 253	2 346	432	91	142	462	44	6 854	-
Einzelergebnisse der Gemeinden mit 3000 und mehr Einwohnern										
201	Dießen a.Ammersee, M.	10 515	1 005	396	299	239	122	24	714	-
202	*Fuchstal	3 922	221	1	-	15	40	-	37	-
203	Geltendorf	5 602	771	234	288	151	123	11	696	-
204	Kaufering	10 293	1 099	488	210	143	502	421	218	-
205	Landsberg a.Lech, GKSt.	29 133	10 523	10 523	-	1 661	336	2 590	2 602	-
206	Penzing	3 628	825	535	103	16	105	43	150	-
207	*Schondorf am Ammersee	3 976	191	-	-	14	249	75	1 236	-
208	*Pürgen	3 534	159	4	-	8	-	-	14	-
209	Utting a.Ammersee	4 567	647	204	164	86	49	170	4	-
210	Weil	3 832	689	290	199	22	-	1	12	-
211	*Windach	3 834	97	-	-	17	-	-	1 277	-
212	Lkr.Miesbach	99 798	21 819	11 187	4 634	4 883	3 264	1 237	14 381	1 094
213	Kreisverwaltung	99 798	5 020	5 020	-	2 185	744	523	4 674	1 094
214	Kreisangehörige Gemeinden davon mit:	99 798	16 798	6 167	4 634	2 698	2 520	714	9 707	-
215	3000 und mehr Einwohnern	98 183	16 338	6 004	4 504	2 693	2 456	707	9 707	-

1) Ohne Verwaltungsgemeinschaften.- 2) Ohne Jugendhilfeverwaltung, Lastenausgleichsverwaltung und Versicherungsamt.- 3) Einschl. städtebauliche Planung, Städtebau-

und Gemeindeverbände nach Aufgabenbereichen
1 000 EUR -

Sicherung		Gesundheit, Sport, Erholung		Bau- und Wohnungswesen, Verkehr			Öffentliche Einrichtungen, Wirtschaftsförderung			Wirtsch. Unternehmen Allgem. Grund- und Sondervermögen	Aufgabenbereiche insgesamt	Lfd. Nr.
darunter:		insgesamt	darunter: Krankenhäuser	insgesamt	darunter:		insgesamt	darunter:				
Soziale Einrichtungen	Einrichtungen der Jugendhilfe				Bauverwaltung 3)	Straßen, Wege, Brücken		Öffentl. Einrichtungen	Hilfsbetriebe d. Verwalt.			
157	22 656	879	-	4 688	4 100	482	6 893	674	5 946	614	134 494	163
-	-	-	-	-	-	-	-	-	-	-	38 796	164
157	22 656	879	-	4 688	4 100	482	6 893	674	5 946	614	95 698	165
157	20 136	797	-	4 687	4 099	482	6 076	549	5 253	593	91 294	166
0	2 521	82	-	1	1	-	817	125	693	21	4 404	167
-	-	68	-	88	88	-	339	-	339	-	1 384	168
-	721	6	-	-	-	-	153	-	153	3	1 736	169
-	1 836	124	-	820	820	-	895	-	837	-	5 496	170
-	5	0	-	185	185	-	539	64	475	-	2 234	171
2	3	1	-	1	-	-	-	-	-	-	23 346	172
2	6 617	5	-	1 191	935	256	174	59	-	-	14 134	173
0	-	8	-	2	2	-	140	2	138	130	470	174
-	2 573	154	-	1 202	1 121	-	44	44	-	-	9 709	175
-	197	151	-	659	659	-	1 015	7	1 008	255	4 768	176
-	1 842	20	-	-	-	-	506	58	448	26	2 748	177
-	-	56	-	163	101	37	69	69	-	51	1 032	178
153	4 842	12	-	4	4	-	2 119	195	1 856	118	13 412	179
-	269	193	-	272	91	180	83	51	-	10	8 170	180
-	1 228	-	-	102	93	9	1	1	-	-	2 654	181
7	6 244	1 043	-	7 473	5 771	1 582	12 378	2 701	8 976	4 286	69 765	182
-	-	324	-	1 948	1 948	-	1 449	1 173	-	-	17 431	183
7	6 244	719	-	5 525	3 823	1 582	10 928	1 529	8 976	4 286	52 334	184
7	3 934	500	-	4 528	3 823	624	9 936	1 115	8 533	3 437	43 461	185
-	2 213	220	-	781	-	742	955	376	443	799	8 266	186
-	97	-	-	216	-	216	37	37	-	49	607	187
7	1	248	-	302	65	167	200	63	-	38	1 622	188
-	-	-	-	2 188	2 188	-	5 852	483	5 369	582	19 019	189
-	6	1	-	174	-	163	104	85	18	1 290	2 556	190
-	810	-	-	379	330	49	743	80	659	768	4 749	191
-	820	5	-	939	778	161	1 596	99	1 498	518	7 785	192
-	1 461	36	-	460	460	-	1 138	187	951	197	5 058	193
-	835	144	-	86	2	84	240	118	38	37	2 346	194
-	-	65	-	0	-	0	63	-	-	6	326	195
149	14 055	2 634	-	8 530	4 237	3 680	4 954	2 397	1 926	1 753	75 279	196
131	260	1 781	-	2 372	828	1 102	1 792	1 418	-	-	23 085	197
18	13 795	854	-	6 158	3 409	2 579	3 162	979	1 926	1 753	52 194	198
17	6 942	778	-	5 452	3 409	1 882	1 765	758	750	1 602	40 015	199
1	6 853	75	-	707	-	697	1 397	221	1 176	151	12 179	200
-	714	128	-	750	396	240	214	181	32	300	3 497	201
-	37	-	-	113	-	113	27	27	-	98	551	202
-	696	19	-	213	212	-	229	11	218	77	2 290	203
17	201	209	-	1 079	477	559	139	139	-	153	3 964	204
-	2 602	407	-	2 256	1 971	285	556	328	-	804	21 734	205
-	150	-	-	36	-	36	108	6	102	36	1 318	206
-	1 236	14	-	188	-	188	33	33	-	70	2 071	207
-	14	-	-	260	-	260	14	14	-	-	454	208
-	4	-	-	170	170	-	406	7	373	-	1 533	209
-	12	-	-	247	183	62	39	12	26	59	1 069	210
-	1 277	-	-	140	-	140	-	-	-	5	1 535	211
30	9 712	911	-	8 449	4 824	2 368	8 472	1 217	6 393	6 424	69 839	212
-	35	407	-	2 896	1 677	760	-	-	-	24	16 474	213
30	9 677	503	-	5 553	3 147	1 609	8 472	1 217	6 393	6 400	53 365	214
30	9 677	503	-	5 519	3 147	1 579	7 954	1 106	6 393	6 360	52 237	215

förderung, Vermessung, Bauordnung.- *) Mitglied einer Verwaltungsgemeinschaft.

Lfd. Nr.	Gemeinden und Gemeindeverbände	Einwohner am 30.6. des Berichtsjahres	Allgemeine Verwaltung			Öffentliche Sicherheit und Ordnung	Schulen	Wissenschaft, Forschung Kulturpflege	Soziale	
			insgesamt	darunter:					insgesamt	Allgemeine Sozialverwaltung 2)
				Hauptverwaltung	Finanzverwaltung					
216	1000 b.u.3000 Einwohnern Einzelergebnisse der Gemeinden mit 3000 und mehr Einwohnern	1 615	460	163	129	5	64	6	-	-
217	Bad Wiessee	5 053	1 148	487	393	216	134	11	5	-
218	Fischbachau	5 665	783	207	258	76	356	21	19	-
219	Gmund a.Tegernsee	6 065	1 231	638	302	187	295	7	1 554	-
220	Hausham	8 466	1 339	429	410	283	464	172	1 330	-
221	Holzkirchen, M.	16 601	2 552	478	505	384	37	99	2 799	-
222	Irschenberg	3 203	582	319	74	98	75	7	106	-
223	Kreuth	3 606	634	172	257	78	-	-	546	-
224	Miesbach, St.	11 447	1 419	585	454	561	124	205	1 020	-
225	Otterfing	4 791	859	484	187	125	152	-	14	-
226	Rottach-Egern	5 766	1 030	206	333	271	-	8	211	-
227	Schliersee, M.	6 950	1 052	302	396	166	195	29	816	-
228	Tegernsee, St.	3 683	855	178	237	61	93	106	8	-
229	Valley	3 397	469	114	126	58	157	-	287	-
230	Waakirchen	5 805	1 069	419	433	5	174	6	970	-
231	Wargau	3 856	628	303	137	15	144	-	-	-
232	Weyarn	3 829	689	683	-	108	56	38	22	-
233	Lkr.Mühldorf a.Inn	115 565	19 789	13 117	1 833	4 558	3 730	4 324	19 825	2 325
234	Kreisverwaltung	115 565	6 289	6 289	-	2 655	1 845	819	7 593	2 325
235	Kreisangehörige Gemeinden davon mit:	115 565	13 500	6 827	1 833	1 903	1 885	3 504	12 232	-
236	3000 und mehr Einwohnern	88 369	11 751	6 612	1 715	1 729	1 710	3 501	8 566	-
237	1000 b.u.3000 Einwohnern	22 993	1 472	215	118	162	153	3	3 146	-
238	unter 1000 Einwohnern Einzelergebnisse der Gemeinden mit 3000 und mehr Einwohnern	4 203	277	0	-	12	22	0	520	-
239	Ampfing	6 658	1 126	575	273	72	125	32	804	-
240	Aschau a.Inn	3 372	673	315	126	9	221	22	20	-
241	Buchbach, M.	3 198	545	218	152	67	138	14	-	-
242	*Gars a.Inn, M.	3 938	175	2	-	12	-	-	-	-
243	Haag i.OB, M.	6 603	848	225	263	189	-	6	669	-
244	*Kraiburg a.Inn, M.	3 988	124	-	-	18	184	9	12	-
245	Mettenheim	3 555	589	411	70	7	136	-	801	-
246	Mühldorf a.Inn, St.	20 533	3 237	1 009	685	506	255	1 693	4 182	-
247	*Neumarkt-Sankt Veit, St.	6 275	264	21	-	19	-	53	911	-
248	*Polling	3 318	110	-	-	9	185	9	537	-
249	Schwindegg	3 566	515	295	146	123	47	7	-	-
250	Waldkraiburg, St.	23 365	3 545	3 542	-	699	421	1 656	631	-
251	Lkr.München	349 756	80 435	37 898	19 220	27 579	8 981	10 288	78 610	6 290
252	Kreisverwaltung	349 756	19 729	8 926	3 630	11 135	2 176	27	21 913	6 290
253	Kreisangehörige Gemeinden davon mit:	349 756	60 705	28 972	15 590	16 444	6 805	10 261	56 697	-
254	3000 und mehr Einwohnern Einzelergebnisse der Gemeinden mit 3000 und mehr Einwohnern	349 756	60 705	28 972	15 590	16 444	6 805	10 261	56 697	-
255	Aschheim	9 246	1 923	1 116	391	384	111	253	3 042	-
256	Baierbrunn	3 275	759	343	234	156	252	2	-	-
257	Brunnthal	5 527	441	441	-	41	43	1	-	-
258	Feldkirchen	7 550	1 297	512	303	330	60	185	-	-
259	Garching b.München, St.	17 740	3 455	505	1 491	1 068	277	771	3 128	-
260	Gräfelfing	13 750	2 411	880	658	638	576	425	3 206	-
261	Grasbrunn	6 971	1 447	643	415	248	51	88	3 626	-
262	Grünwald	11 222	3 478	1 563	1 648	780	354	1 237	7 754	-
263	Haar	21 380	3 287	1 177	923	1 139	170	203	3 168	-
264	Höhenkirchen-Sieg.	10 892	1 123	313	309	311	117	15	463	-
265	Hohenbrunn	8 780	1 416	475	455	480	2	0	3 160	-
266	Ismaning	17 262	3 212	1 988	648	749	1 166	866	9 539	-
267	Kirchheim b.München	12 777	2 439	1 099	629	725	218	467	632	-
268	Neuried	8 677	1 644	775	402	486	326	104	3 302	-
269	Oberhaching	13 788	3 531	1 053	825	476	165	943	4 955	-
270	Oberschleißheim	11 843	1 484	518	590	399	430	149	700	-
271	Ottobrunn	21 513	2 387	1 062	617	878	47	384	150	-
272	Aying	5 461	1 127	579	281	79	56	7	-	-

1) Ohne Verwaltungsgemeinschaften.- 2) Ohne Jugendhilfeverwaltung, Lastenausgleichsverwaltung und Versicherungsamt.- 3) Einschl. städtebauliche Planung, Städtebau-

und Gemeindeverbände nach Aufgabenbereichen
1 000 EUR -

Sicherung		Gesundheit, Sport, Erholung		Bau- und Wohnungswesen, Verkehr			Öffentliche Einrichtungen, Wirtschaftsförderung			Wirtsch. Unternehmen Allgem. Grund- und Sondervermögen	Aufgabenbereiche insgesamt	Lfd. Nr.
darunter:		insgesamt	darunter: Krankenhäuser	insgesamt	darunter:		insgesamt	darunter:				
Soziale Einrichtungen	Einrichtungen der Jugendhilfe				Bauverwaltung 3)	Straßen, Wege, Brücken		Öffentl. Einrichtungen	Hilfsbetriebe d. Verwalt.			
-	-	-	-	34	-	30	519	112	-	40	1 127	216
-	5	5	-	476	197	53	488	64	424	1 772	4 255	217
-	19	140	-	258	258	-	738	211	352	159	2 551	218
-	1 554	68	-	551	-	551	56	41	-	68	4 016	219
1	1 329	-	-	309	309	-	959	51	907	157	5 012	220
4	2 794	19	-	1 047	1 047	-	2 163	7	2 010	1	9 101	221
-	106	-	-	210	-	210	125	125	-	80	1 284	222
-	546	-	-	347	221	126	292	2	290	462	2 359	223
6	1 013	41	-	389	389	-	1 341	8	1 222	654	5 753	224
-	14	45	-	-	-	-	442	73	369	29	1 666	225
2	209	70	-	604	294	209	490	58	432	899	3 583	226
-	816	10	-	441	186	68	119	62	58	1 167	3 994	227
0	8	15	-	485	162	71	515	308	206	737	2 875	228
-	287	7	-	193	75	118	64	64	-	58	1 294	229
1	968	32	-	111	-	111	155	32	123	110	2 632	230
-	-	1	-	6	-	-	6	-	-	5	798	231
15	8	50	-	94	9	55	6	-	-	0	1 063	232
13	12 215	2 381	-	8 136	3 982	3 750	8 374	2 799	5 046	953	72 071	233
-	-	2 167	-	2 929	1 218	1 476	687	444	-	129	25 112	234
13	12 215	214	-	5 207	2 764	2 275	7 687	2 354	5 046	824	46 958	235
10	8 552	170	-	3 899	2 764	972	6 887	2 136	4 465	623	38 836	236
3	3 143	38	-	1 078	-	1 072	672	176	496	164	6 888	237
-	520	6	-	230	-	230	128	42	86	38	1 234	238
-	804	5	-	348	348	-	868	220	647	114	3 492	239
-	20	27	-	280	-	280	14	14	-	100	1 365	240
-	-	13	-	186	186	-	281	90	191	14	1 258	241
-	-	-	-	-	-	-	399	215	184	5	592	242
2	667	33	-	222	222	-	663	294	369	149	2 778	243
6	5	-	-	235	-	235	36	36	-	92	709	244
-	801	46	-	49	-	49	138	14	124	35	1 801	245
-	4 182	-	-	1 289	1 266	-	3 133	773	2 083	1	14 295	246
1	910	5	-	-	-	-	897	31	866	2	2 150	247
-	537	5	-	175	-	175	72	72	-	61	1 162	248
-	-	3	-	98	-	92	105	104	0	-	897	249
2	626	34	-	1 019	743	142	281	271	-	50	8 336	250
2 397	55 625	10 493	-	33 749	26 490	5 652	26 583	7 118	18 835	3 278	279 996	251
-	1 325	1 706	-	6 398	4 582	898	808	397	154	-	63 892	252
2 397	54 300	8 787	-	27 351	21 908	4 754	25 775	6 722	18 681	3 278	216 104	253
2 397	54 300	8 787	-	27 351	21 908	4 754	25 775	6 722	18 681	3 278	216 104	254
0	3 042	304	-	1 113	779	65	1 308	167	1 132	-	8 437	255
-	-	4	-	347	347	-	367	67	300	68	1 954	256
-	-	-	-	2	1	-	-	-	-	-	528	257
-	-	-	-	489	489	-	1 013	36	977	-	3 375	258
225	2 903	228	-	1 004	1 004	-	1 572	430	1 142	2	11 504	259
323	2 883	247	-	915	712	114	883	482	387	38	9 339	260
-	3 626	71	-	300	300	-	737	167	571	-	6 569	261
131	7 624	539	-	2 483	1 062	1 318	836	836	-	866	18 328	262
46	3 122	800	-	1 153	1 153	-	2 267	445	1 822	-	12 186	263
-	463	155	-	329	276	0	363	52	311	245	3 121	264
-	3 160	89	-	578	578	-	917	-	917	289	6 930	265
201	9 338	1 061	-	1 361	1 361	-	1 458	81	1 377	49	19 461	266
148	484	486	-	1 398	1 027	270	933	280	567	-	7 298	267
-	3 302	-	-	795	795	-	683	38	645	-	7 341	268
-	4 955	24	-	1 779	775	1 004	100	100	-	393	12 368	269
-	700	387	-	572	572	-	1 583	583	1 000	20	5 725	270
150	-	185	-	860	860	-	602	37	565	-	5 493	271
-	-	-	-	200	-	200	-	-	-	-	1 469	272

förderung, Vermessung, Bauordnung.-*) Mitglied einer Verwaltungsgemeinschaft.

Lfd. Nr.	Gemeinden und Gemeindeverbände	Einwohner am 30.6. des Berichtsjahres	Allgemeine Verwaltung			Öffentliche Sicherheit und Ordnung	Schulen	Wissenschaft, Forschung Kulturpflege	Soziale	
			insgesamt	darunter:					insgesamt	Allgemeine Sozialverwaltung 2)
				Hauptverwaltung	Finanzverwaltung					
273	Planegg	11 060	2 021	969	560	821	290	491	1 734	-
274	Pullach i. Isartal	9 000	2 110	832	979	1 039	219	335	-	-
275	Putzbrunn	6 654	2 369	2 366	-	75	5	70	1 339	-
276	Sauerlach	8 153	1 294	1 283	-	332	149	24	82	-
277	Schäftlarn	5 858	825	305	179	138	52	32	-	-
278	Straßlach-Dingharting	3 260	910	225	450	64	-	-	1 058	-
279	Taufkirchen	18 016	2 053	393	722	808	281	205	845	-
280	Neubiberg	14 537	2 012	1 209	299	621	119	416	206	-
281	Unterföhring	11 299	2 080	748	595	559	131	832	636	-
282	Unterhaching	25 272	3 602	1 051	984	1 291	429	338	3 737	-
283	Unterschleißheim	28 993	4 570	4 548	-	1 326	710	1 417	235	-
284	Lkr. Neuburg-Schrobenhausen	96 898	19 925	8 704	4 630	4 687	2 096	1 890	16 725	1 657
285	Kreisverwaltung	96 898	5 100	2 592	1 211	2 427	543	163	4 977	1 657
286	Kreisangehörige Gemeinden	96 898	14 825	6 111	3 419	2 260	1 552	1 727	11 748	-
	davon mit:									
287	3000 und mehr Einwohnern	78 784	13 015	5 509	3 142	2 223	1 337	1 672	10 616	-
288	1000 b.u. 3000 Einwohnern	18 114	1 810	603	277	38	216	55	1 132	-
	Einzelergebnisse der Gemeinden mit 3000 und mehr Einwohnern									
289	Burgheim, M.	4 556	891	525	128	24	152	1	743	-
290	Ehekirchen	3 799	856	471	173	13	-	-	-	-
291	Karlskron	5 813	657	201	189	122	41	-	1 934	-
292	Karlskron	4 964	1 008	500	260	0	180	1	1 312	-
293	Neuburg a.d. Donau, GKSt.	29 703	4 919	1 624	1 302	1 342	273	676	2 841	-
294	Oberhausen	3 002	627	370	103	5	115	2	948	-
295	Rennertshofen, M.	4 964	776	310	188	105	108	-	1 337	-
296	Schrobenhausen, St.	17 199	2 597	1 193	673	608	249	992	-	-
297	Königsmoos	4 784	684	316	125	4	219	-	1 500	-
298	Lkr. Pfaffenhofen a.d. Ilm	127 815	21 517	7 878	5 146	5 594	1 783	2 624	32 140	2 176
299	Kreisverwaltung	127 815	4 209	1 155	495	3 441	710	909	6 143	2 176
300	Kreisangehörige Gemeinden	127 815	17 308	6 723	4 651	2 153	1 074	1 716	25 997	-
	davon mit:									
301	3000 und mehr Einwohnern	119 556	16 897	6 716	4 651	2 132	1 050	1 708	24 227	-
302	1000 b.u. 3000 Einwohnern	8 259	412	7	-	20	23	7	1 771	-
	Einzelergebnisse der Gemeinden mit 3000 und mehr Einwohnern									
303	Baar-Ebenhausen	5 440	726	253	280	157	56	-	687	-
304	*Geisenfeld, St.	11 432	266	31	-	166	163	111	3 000	-
305	Gerolsbach	3 609	586	320	143	16	173	-	1 076	-
306	Hohenwart, M.	4 777	559	39	274	99	-	24	-	-
307	Jetzendorf	3 129	588	335	153	11	9	-	1 170	-
308	Manching, M.	12 573	1 880	596	439	479	297	164	2 139	-
309	Münchsmünster	3 081	899	609	53	17	-	10	10	-
310	Pfaffenhofen/Ilm, St.	26 035	4 058	1 277	1 140	725	286	1 088	4 815	-
311	Reichertshausen	5 024	990	305	413	87	52	49	1 637	-
312	*Reichertshofen, M.	8 208	258	-	-	44	15	58	1 322	-
313	Rohrbach	6 013	1 236	662	340	26	-	15	1 528	-
314	Scheyern	4 929	691	242	191	91	-	-	1 033	-
315	Schweitenkirchen	5 282	854	399	168	62	-	-	1 202	-
316	Vohburg a.d. Donau, St.	8 367	1 558	841	432	60	-	81	2 815	-
317	Wolnzach, M.	11 657	1 746	807	625	92	-	108	1 793	-
318	Lkr. Rosenheim	261 354	48 693	21 772	12 188	9 941	14 533	3 912	31 083	2 801
319	Kreisverwaltung	261 354	9 405	5 419	811	5 387	9 418	748	8 676	2 801
320	Kreisangehörige Gemeinden	261 354	39 288	16 353	11 377	4 554	5 115	3 164	22 407	-
	davon mit:									
321	3000 und mehr Einwohnern	229 992	34 815	14 359	10 628	4 258	4 540	3 126	19 104	-
322	1000 b.u. 3000 Einwohnern	31 144	4 438	1 994	749	296	575	38	3 302	-
323	unter 1000 Einwohnern	218	35	-	-	1	-	-	-	-
	Einzelergebnisse der Gemeinden mit 3000 und mehr Einwohnern									
324	Amerang	3 669	753	387	148	10	-	-	-	-
325	Aschau i. Chiemgau	5 733	1 277	573	366	143	76	13	917	-
326	Babensham	3 133	404	88	136	84	-	9	12	-
327	Bad Aibling, St.	19 191	2 694	1 122	720	416	326	298	1 079	-

1) Ohne Verwaltungsgemeinschaften.- 2) Ohne Jugendhilfeverwaltung, Lastenausgleichsverwaltung und Versicherungsamt.- 3) Einschl. städtebauliche Planung, Städtebau-

und Gemeindeverbände nach Aufgabenbereichen
1 000 EUR -

Sicherung		Gesundheit, Sport, Erholung		Bau- und Wohnungswesen, Verkehr			Öffentliche Einrichtungen, Wirtschaftsförderung			Wirtsch. Unternehmen Allgem. Grund- und Sondervermögen	Aufgabenbereiche insgesamt	Lfd. Nr.
darunter:		insgesamt	darunter: Krankenhäuser	insgesamt	darunter:		insgesamt	darunter:				
Soziale Einrichtungen	Einrichtungen der Jugendhilfe				Bauverwaltung 3)	Straßen, Wege, Brücken		Öffentl. Einrichtungen	Hilfsbetriebe d. Verwalt.			
-	1 734	-	-	547	547	-	2 709	126	2 544	-	8 613	273
-	-	1 228	-	1 565	1 261	303	733	464	269	-	7 229	274
-	1 339	-	-	725	725	-	-	-	-	149	4 733	275
61	21	47	-	215	199	15	251	231	-	28	2 423	276
-	-	-	-	263	263	-	516	105	411	106	1 931	277
-	1 058	-	-	244	244	-	281	-	281	-	2 557	278
87	759	149	-	2 316	1 121	1 122	458	458	-	180	7 297	279
199	7	362	-	921	921	-	1 219	-	1 219	-	5 877	280
417	219	709	-	1 039	697	342	1 142	742	400	479	7 607	281
397	3 340	1 471	-	1 694	1 694	-	2 482	637	1 844	-	15 043	282
14	221	241	-	2 142	2 142	-	360	156	-	366	11 368	283
113	12 085	2 026	-	6 309	3 253	2 689	7 170	2 422	4 249	360	61 187	284
-	451	344	-	2 043	665	1 378	519	-	346	-	16 116	285
113	11 635	1 681	-	4 266	2 589	1 311	6 651	2 422	3 903	360	45 071	286
113	10 503	1 666	-	3 481	2 589	527	6 284	2 097	3 861	323	40 617	287
-	1 132	15	-	785	-	785	367	325	42	37	4 454	288
-	743	-	-	70	-	70	102	102	-	160	2 142	289
-	-	-	-	53	1	52	242	83	159	-	1 165	290
-	1 934	41	-	116	116	-	459	102	357	-	3 369	291
-	1 312	-	-	-	-	-	344	-	344	3	2 849	292
79	2 762	997	-	1 884	1 518	-	3 302	1 623	1 433	160	16 394	293
7	942	91	-	61	7	54	89	13	69	-	1 937	294
-	1 337	-	-	485	215	270	54	54	-	0	2 866	295
-	-	534	-	732	732	-	1 595	23	1 499	-	7 308	296
27	1 473	2	-	81	-	81	97	97	-	-	2 588	297
284	25 714	1 589	-	9 658	5 163	4 338	6 316	2 788	3 126	1 082	82 303	298
-	-	625	-	2 953	1 933	970	274	3	-	-	19 262	299
284	25 714	964	-	6 705	3 230	3 367	6 042	2 785	3 126	1 082	63 041	300
284	23 943	923	-	6 628	3 228	3 293	5 807	2 684	2 992	1 002	60 375	301
-	1 771	41	-	77	2	75	235	101	134	79	2 666	302
-	687	50	-	184	184	-	356	39	317	115	2 331	303
-	3 000	122	-	977	-	977	330	330	-	-	5 135	304
-	1 076	-	-	308	-	308	31	31	-	-	2 190	305
-	-	-	-	468	151	317	141	141	-	-	1 292	306
-	1 170	-	-	218	-	218	28	28	-	36	2 060	307
20	2 119	31	-	1 449	553	896	536	536	-	263	7 238	308
-	10	-	-	326	-	326	168	168	-	-	1 430	309
247	4 568	34	-	2 004	2 004	-	106	106	-	68	13 184	310
-	1 637	16	-	107	107	-	577	174	403	126	3 641	311
1	1 321	35	-	3	3	-	700	131	569	55	2 490	312
0	1 527	98	-	-	-	-	318	55	264	4	3 224	313
-	1 033	9	-	348	221	126	179	96	83	133	2 485	314
-	1 202	-	-	-	-	-	558	192	366	-	2 676	315
15	2 800	337	-	232	0	124	370	259	83	16	5 468	316
-	1 793	191	-	6	6	-	1 408	398	906	187	5 531	317
74	22 333	3 542	0	20 572	9 877	10 366	27 245	13 066	10 781	2 797	162 317	318
-	-	1 070	-	6 217	3 132	3 084	7 788	7 315	-	21	48 730	319
74	22 333	2 472	0	14 355	6 745	7 282	19 457	5 752	10 781	2 775	113 587	320
73	19 031	2 347	0	12 856	6 428	6 106	18 016	5 133	10 286	2 429	101 491	321
1	3 302	125	-	1 427	317	1 103	1 441	619	495	346	11 988	322
-	-	-	-	73	-	73	-	-	-	-	108	323
-	-	-	-	2	2	-	244	6	238	-	1 009	324
-	917	51	-	-	-	-	1 207	67	692	128	3 812	325
2	9	-	-	-	-	-	180	14	165	75	763	326
-	1 079	237	-	974	974	-	2 918	542	2 061	4	8 947	327

förderung, Vermessung, Bauordnung.- *) Mitglied einer Verwaltungsgemeinschaft.

Lfd. Nr.	Gemeinden und Gemeindeverbände	Einwohner am 30.6. des Berichtsjahres	Allgemeine Verwaltung			Öffentliche Sicherheit und Ordnung	Schulen	Wissenschaft, Forschung Kulturpflege	Soziale	
			insgesamt	darunter:					insgesamt	Allgemeine Sozialverwaltung 2)
				Hauptverwaltung	Finanzverwaltung					
328	Bernau a.Chiemsee	7 013	1 100	618	227	191	128	19	547	-
329	Brannenburg	6 339	1 063	335	344	60	21	146	4	-
330	Bruckmühl, M.	16 555	2 641	988	1 211	191	786	270	1 041	-
331	Edling	4 623	721	339	208	10	-	-	674	-
332	Eiselfing	3 072	556	260	179	20	2	-	17	-
333	Bad Endorf, M.	8 377	1 087	348	476	212	16	-	83	-
334	Bad Feilnbach	8 212	1 547	1 008	270	36	201	67	507	-
335	Feldkirchen-Westerham	10 910	1 269	522	369	131	11	612	2 058	-
336	Flintsbach a.Inn	3 055	713	259	266	8	172	8	935	-
337	Frasdorf	3 112	633	250	192	15	188	2	1	-
338	Großkarolinenfeld	7 366	738	288	153	187	267	1	1 215	-
339	Schechen	5 026	798	489	132	4	139	-	923	-
340	Kiefersfelden	6 799	935	311	303	53	145	-	1 867	-
341	Kolbermoor, St.	18 511	1 861	704	711	686	240	985	24	-
342	Neubeuern, M.	4 299	1 058	529	255	86	103	2	697	-
343	Oberaudorf	5 264	915	319	237	123	116	4	968	-
344	*Pfaffing	4 212	172	-	-	11	30	7	21	-
345	Prien a.Chiemsee, M.	10 781	1 696	519	526	468	32	72	92	-
346	Raubling	11 518	2 204	923	854	158	410	114	398	-
347	Riedering	5 583	741	370	181	16	37	4	13	-
348	Rimsting	3 946	777	418	135	12	32	4	1 432	-
349	Rohrdorf	5 858	1 147	565	231	168	148	4	-	-
350	*Rott a.Inn	4 075	227	11	-	18	-	-	638	-
351	Stephanskirchen	10 587	1 593	756	432	99	170	20	35	-
352	Tuntenhausen	7 182	729	247	249	195	199	3	828	-
353	Vogtareuth	3 190	571	262	149	70	200	-	552	-
354	Wasserburg a.Inn, St.	12 801	2 196	553	966	376	344	462	1 527	-
355	Lkr.Starnberg	136 495	31 396	15 550	5 261	7 908	2 045	3 941	22 925	1 911
356	Kreisverwaltung	136 495	9 227	2 625	862	4 055	310	298	8 857	1 911
357	Kreisangehörige Gemeinden davon mit:	136 495	22 169	12 925	4 399	3 853	1 735	3 643	14 068	-
358	3000 und mehr Einwohnern Einzelergebnisse der Gemeinden mit 3000 und mehr Einwohnern	136 495	22 169	12 925	4 399	3 853	1 735	3 643	14 068	-
359	Berg	8 306	2 851	2 848	-	23	1	-	-	-
360	Andechs	3 754	912	565	160	125	41	-	32	-
361	Feldafing	4 276	1 204	1 204	-	207	1	75	-	-
362	Gauting	20 699	3 457	1 832	759	533	580	409	240	-
363	Gilching	19 123	2 124	574	648	522	0	339	4 766	-
364	Herrsching a.Ammersee	10 709	1 418	1 418	-	564	61	245	804	-
365	Inning a.Ammersee	4 817	616	226	259	187	46	-	252	-
366	Krailling	7 808	1 485	655	461	211	183	218	33	-
367	Seefeld	7 484	877	379	237	193	220	-	1 313	-
368	Pöcking	5 638	1 172	591	332	35	70	87	799	-
369	Starnberg, St.	23 544	2 750	1 065	758	817	76	2 001	3 784	-
370	Tutzing	9 884	1 527	848	251	228	307	133	35	-
371	Weßling	5 476	931	410	315	198	141	33	2 004	-
372	Wörthsee	4 977	846	310	219	11	8	102	5	-
373	Lkr.Traunstein	177 211	32 331	13 096	6 744	8 280	5 587	6 340	20 933	2 044
374	Kreisverwaltung	177 211	6 622	3 547	755	4 120	1 061	342	7 740	2 044
375	Kreisangehörige Gemeinden davon mit:	177 211	25 710	9 549	5 989	4 160	4 526	5 998	13 193	-
376	3000 und mehr Einwohnern	155 732	22 858	8 346	5 481	3 794	4 051	5 997	12 136	-
377	1000 b.u.3000 Einwohnern Einzelergebnisse der Gemeinden mit 3000 und mehr Einwohnern	21 479	2 852	1 202	509	366	474	1	1 057	-
378	Altenmarkt a.d.Alz	4 149	708	262	255	23	88	-	-	-
379	*Bergen	4 923	189	-	-	37	185	23	623	-
380	Chieming	4 939	939	393	266	104	1	-	489	-
381	Fridolfing	4 362	994	523	174	67	145	-	689	-
382	Grabenstätt	4 391	735	294	188	151	128	-	589	-
383	Grassau, M.	6 878	928	394	185	171	149	1 265	9	-
384	Inzell	4 854	732	289	176	121	50	611	-	-
385	Kirchanschöring	3 355	804	380	196	6	141	12	70	-
386	*Marquartstein	3 248	201	-	-	8	30	3	-	-

1) Ohne Verwaltungsgemeinschaften.- 2) Ohne Jugendhilfeverwaltung, Lastenausgleichsverwaltung und Versicherungsamt.- 3) Einschl. städtebauliche Planung, Städtebau-

und Gemeindeverbände nach Aufgabenbereichen
1 000 EUR -

Sicherung		Gesundheit, Sport, Erholung		Bau- und Wohnungswesen, Verkehr			Öffentliche Einrichtungen, Wirtschaftsförderung			Wirtsch. Unternehmen Allgem. Grund- und Sondervermögen	Aufgabenbereiche insgesamt	Lfd. Nr.
darunter:		insgesamt	darunter: Krankenhäuser	insgesamt	darunter:		insgesamt	darunter:				
Soziale Einrichtungen	Einrichtungen der Jugendhilfe				Bauverwaltung 3)	Straßen, Wege, Brücken		Öffentl. Einrichtungen	Hilfsbetriebe d. Verwalt.			
-	547	205	-	250	-	250	635	122	-	185	3 259	328
3	1	53	-	614	256	358	240	116	-	53	2 254	329
14	1 027	-	-	1 604	622	982	525	525	-	337	7 396	330
-	674	-	-	261	-	261	29	29	-	59	1 754	331
-	17	56	-	221	81	140	32	32	-	-	904	332
-	83	275	-	319	319	-	673	40	432	14	2 678	333
-	507	-	-	-	-	-	1 186	185	716	19	3 563	334
-	2 058	3	-	1 631	656	975	328	328	-	-	6 042	335
-	935	78	-	104	-	95	27	6	-	65	2 109	336
-	1	32	-	88	-	39	104	24	25	9	1 074	337
1	1 215	-	-	857	511	345	110	110	-	121	3 496	338
4	920	32	-	86	-	74	210	68	142	42	2 235	339
-	1 867	446	-	81	68	12	961	276	553	-	4 486	340
0	24	228	0	603	603	-	2 312	263	1 989	223	7 163	341
-	697	33	-	214	4	191	335	249	-	228	2 756	342
1	967	-	-	616	139	477	465	254	-	11	3 217	343
-	21	14	-	71	-	66	154	145	9	3	482	344
-	92	63	-	1 351	519	605	231	231	-	378	4 382	345
-	398	348	-	434	-	434	582	582	-	7	4 654	346
13	-	-	-	151	151	-	363	31	332	-	1 326	347
-	1 432	8	-	-	-	-	625	22	530	3	2 893	348
-	-	107	-	708	121	587	47	47	-	122	2 453	349
-	638	77	-	51	-	50	316	151	164	25	1 351	350
35	-	-	-	484	484	-	888	-	888	230	3 520	351
-	828	-	-	514	350	164	141	141	-	87	2 696	352
-	552	-	-	21	21	-	237	14	223	-	1 652	353
-	1 527	-	-	545	545	-	1 713	514	1 127	-	7 164	354
189	14 685	2 583	-	11 897	9 879	1 529	9 471	1 290	7 584	1 811	93 976	355
-	806	315	-	3 177	2 600	259	427	-	87	-	26 666	356
189	13 879	2 268	-	8 721	7 279	1 270	9 043	1 290	7 497	1 811	67 310	357
189	13 879	2 268	-	8 721	7 279	1 270	9 043	1 290	7 497	1 811	67 310	358
-	-	-	-	2	2	-	-	-	-	0	2 877	359
26	6	-	-	309	-	309	-	-	-	-	1 420	360
-	-	16	-	0	0	-	51	51	-	87	1 641	361
76	164	23	-	1 187	1 187	-	1 984	268	1 633	24	8 437	362
39	4 728	43	-	830	830	-	1 229	115	1 114	346	10 199	363
-	804	3	-	435	435	-	39	39	-	732	4 298	364
-	252	13	-	751	500	220	14	14	-	13	1 891	365
-	33	181	-	439	438	1	682	176	506	-	3 433	366
36	1 277	44	-	896	462	434	14	14	-	10	3 568	367
-	799	341	-	612	405	202	78	17	61	183	3 377	368
-	3 784	1 247	-	1 992	1 992	-	3 834	463	3 198	-	16 502	369
-	35	304	-	801	563	103	538	122	415	343	4 216	370
6	1 998	53	-	168	168	-	231	-	231	73	3 832	371
5	-	-	-	296	296	-	350	10	339	-	1 618	372
495	12 946	6 934	3 279	12 089	7 755	4 021	21 731	4 359	14 159	2 783	117 009	373
248	-	1 194	-	4 790	2 347	2 363	1 252	334	-	19	27 139	374
247	12 946	5 740	3 279	7 299	5 408	1 659	20 480	4 025	14 159	2 764	89 870	375
246	11 889	5 705	3 279	7 161	5 271	1 659	18 353	3 616	12 472	2 016	82 071	376
0	1 057	36	-	138	137	-	2 127	409	1 687	748	7 799	377
-	-	-	-	-	-	-	563	208	355	107	1 490	378
-	623	82	-	0	0	-	889	252	452	175	2 202	379
-	489	2	-	-	-	-	465	2	318	-	2 000	380
69	620	3 282	3 279	3	3	-	331	33	253	-	5 510	381
-	589	5	-	89	89	-	372	30	261	6	2 074	382
-	9	2	-	173	74	97	783	31	503	6	3 485	383
-	-	857	-	99	99	-	552	160	369	144	3 167	384
56	14	42	-	69	69	-	293	64	225	17	1 455	385
-	-	-	-	-	-	-	371	-	371	170	783	386

förderung, Vermessung, Bauordnung.- *) Mitglied einer Verwaltungsgemeinschaft.

Lfd. Nr.	Gemeinden und Gemeindeverbände	Einwohner am 30.6. des Berichtsjahres	Allgemeine Verwaltung			Öffentliche Sicherheit und Ordnung	Schulen	Wissenschaft, Forschung Kulturpflege	Soziale	
			insgesamt	darunter:					insgesamt	Allgemeine Sozialverwaltung 2)
				Hauptverwaltung	Finanzverwaltung					
387	*Obing	4 303	167	-	-	20	185	-	-	-
388	Palling	3 475	593	314	182	10	86	2	1	-
389	Ruhpolding	7 048	1 068	353	311	125	138	6	-	-
390	Schnaitsee	3 654	606	150	237	56	22	-	19	-
391	Seeon-Seebruck	4 480	636	290	137	51	58	35	573	-
392	Siegsdorf	8 371	1 139	194	295	219	391	418	586	-
393	Surberg	3 408	390	132	126	83	143	-	847	-
394	Tacherting	5 745	781	402	170	79	168	26	11	-
395	Tittmoning, St.	5 803	1 350	784	246	19	310	54	1 236	-
396	Traunreut, St.	20 998	3 105	897	835	756	411	1 724	3 202	-
397	Traunstein, GKSt.	20 485	3 562	794	746	1 095	405	1 228	1 306	-
398	Trostberg, St.	11 214	1 552	363	564	333	159	540	1 147	-
399	Übersee	5 019	944	944	-	161	238	-	542	-
400	Unterwössen	3 577	515	185	190	61	110	4	-	-
401	*Waging a.See, M.	7 053	219	11	1	36	312	45	197	-
402	Lkr.Weilheim-Schongau	135 633	22 626	5 912	5 529	7 924	2 634	4 613	21 470	1 270
403	Kreisverwaltung	135 633	6 778	1 530	1 102	5 274	972	10	5 920	1 270
404	Kreisangehörige Gemeinden davon mit:	135 633	15 848	4 381	4 427	2 650	1 662	4 604	15 549	-
405	3000 und mehr Einwohnern	92 838	12 162	3 692	3 829	2 238	1 095	4 531	9 234	-
406	1000 b.u.3000 Einwohnern	40 942	3 575	677	598	400	568	73	6 205	-
407	unter 1000 Einwohnern	1 853	110	12	-	12	-	-	111	-
	Einzelergebnisse der Gemeinden mit 3000 und mehr Einwohnern									
408	*Altenstadt	3 328	152	3	-	14	42	-	37	-
409	Hohenpeißenberg	3 841	536	108	157	100	92	0	44	-
410	Peißenberg, M.	12 660	1 740	450	452	232	187	298	45	-
411	Peiting, M.	11 410	1 353	426	397	274	242	70	1 460	-
412	Penzberg, St.	16 610	2 505	679	1 138	549	157	1 898	1 098	-
413	Polling	3 518	596	232	118	118	134	-	762	-
414	Schongau, St.	12 413	1 769	546	600	329	144	124	1 665	-
415	*Seeshaupt	3 257	179	0	-	7	15	8	1 176	-
416	Weilheim i.OB, St.	22 587	2 508	795	799	604	82	2 133	2 094	-
417	Wielenbach	3 214	823	453	169	11	-	0	853	-
	Reg.Bez. Niederbayern									
418	Bezirksverwaltung	1 240 642	4 049	1 525	812	-	11 926	562	10 223	9 692
419	Kreisfreie Städte	173 065	33 619	20 128	5 625	16 592	6 757	12 592	25 891	4 315
420	Landshut	72 742	12 340	4 199	3 291	6 493	2 149	4 031	10 960	1 788
421	Passau	52 557	9 432	4 183	2 334	6 688	3 321	4 776	6 999	1 436
422	Straubing	47 766	11 847	11 746	-	3 410	1 287	3 786	7 932	1 091
423	Landkreise und ihre Gemeinden	1 067 577	187 091	89 170	37 454	41 765	44 786	23 331	147 683	10 049
424	Kreisverwaltungen	1 067 577	45 756	27 389	5 684	25 692	23 272	8 952	45 410	10 049
425	Kreisangehörige Gemeinden	1 067 577	141 336	61 781	31 770	16 074	21 514	14 379	102 274	-
426	Reg.Bez. Niederbayern zusammen	1 240 642	224 760	110 823	43 891	58 357	63 469	36 486	183 797	24 056
427	Lkr.Deggendorf	119 204	21 578	9 789	4 520	5 448	8 370	3 293	13 320	985
428	Kreisverwaltung	119 204	4 469	2 372	527	2 933	5 867	983	6 319	985
429	Kreisangehörige Gemeinden davon mit:	119 204	17 108	7 417	3 993	2 516	2 503	2 310	7 000	-
430	3000 und mehr Einwohnern	93 429	14 407	6 395	3 565	2 402	2 261	2 288	6 622	-
431	1000 b.u.3000 Einwohnern	24 887	2 629	1 017	428	112	241	23	378	-
432	unter 1000 Einwohnern	888	72	5	-	2	1	-	-	-
	Einzelergebnisse der Gemeinden mit 3000 und mehr Einwohnern									
433	Bernried	4 711	687	209	150	14	133	17	823	-
434	Deggendorf, GKSt.	33 637	6 311	3 170	1 552	1 569	1 648	1 250	2 612	-
435	Hengersberg, M.	7 767	1 099	628	205	18	-	29	-	-
436	Künzing	3 171	639	237	156	7	-	161	7	-
437	Metten, M.	4 164	833	301	324	32	36	-	-	-

1) Ohne Verwaltungsgemeinschaften.- 2) Ohne Jugendhilfeverwaltung, Lastenausgleichsverwaltung und Versicherungsamt.- 3) Einschl. städtebauliche Planung, Städtebau-

und Gemeindeverbände nach Aufgabenbereichen
1 000 EUR -

Sicherung		Gesundheit, Sport, Erholung		Bau- und Wohnungswesen, Verkehr			Öffentliche Einrichtungen, Wirtschaftsförderung			Wirtsch. Unternehmen Allgem. Grund- und Sondervermögen	Aufgabenbereiche insgesamt	Lfd. Nr.
darunter:		insgesamt	darunter: Krankenhäuser	insgesamt	darunter:		insgesamt	darunter:				
Soziale Einrichtungen	Einrichtungen der Jugendhilfe				Bauverwaltung 3)	Straßen, Wege, Brücken		Öffentl. Einrichtungen	Hilfsbetriebe d. Verwalt.			
-	-	73	-	-	-	-	332	44	257	-	778	387
-	1	49	-	-	-	-	154	12	142	-	895	388
-	-	7	-	399	399	-	1 655	245	1 015	337	3 736	389
-	19	6	-	156	156	-	317	18	299	7	1 190	390
66	507	137	-	325	184	109	448	171	47	244	2 506	391
-	586	213	-	430	425	6	1 276	121	1 038	142	4 813	392
-	847	22	-	50	0	50	228	8	220	-	1 764	393
-	11	-	-	335	335	-	580	192	388	99	2 079	394
-	1 236	28	-	1	-	1	618	32	455	-	3 616	395
49	3 153	-	-	1 144	1 144	-	2 382	75	2 307	24	12 749	396
-	1 306	825	-	2 960	1 461	1 396	2 338	1 205	904	502	14 222	397
-	1 147	56	-	528	528	-	2 026	517	1 509	37	6 377	398
-	542	-	-	211	211	-	148	3	-	-	2 243	399
-	-	16	-	93	93	-	350	93	250	-	1 150	400
7	190	-	-	95	-	-	883	99	534	-	1 787	401
87	15 463	2 446	0	8 586	5 838	2 626	9 381	1 781	6 879	1 251	80 931	402
-	-	1 002	-	2 620	1 905	629	668	352	-	-	23 244	403
87	15 463	1 444	0	5 966	3 933	1 997	8 713	1 430	6 879	1 251	57 688	404
71	9 163	1 307	0	4 412	3 847	552	7 537	1 035	6 290	761	43 276	405
15	6 190	137	-	1 534	86	1 424	1 026	384	472	488	14 005	406
-	111	-	-	20	-	20	151	11	117	2	406	407
15	22	35	-	199	-	199	9	9	-	5	493	408
22	21	8	-	359	94	265	192	192	-	77	1 407	409
-	45	134	-	647	647	-	1 566	95	1 458	12	4 862	410
-	1 460	238	-	561	561	-	1 600	296	1 223	209	6 009	411
-	1 098	267	-	816	816	-	2 296	242	2 021	14	9 599	412
-	762	-	-	13	-	-	184	5	180	2	1 809	413
-	1 665	607	-	722	722	-	1 165	103	977	262	6 786	414
34	1 143	17	-	88	-	88	151	3	149	61	1 703	415
-	2 094	0	0	1 006	1 006	-	90	90	-	119	8 636	416
-	853	-	-	2	2	-	283	1	282	-	1 972	417
-	531	167	-	412	412	-	742	-	1	79	28 159	418
144	9 518	11 197	501	28 351	16 271	8 826	9 784	3 695	3 077	2 739	147 523	419
84	4 174	5 409	501	13 327	9 680	2 218	5 335	1 630	3 077	18	60 063	420
-	1 779	2 280	-	9 426	3 686	4 753	3 389	1 825	-	1 312	47 623	421
61	3 564	3 508	-	5 598	2 905	1 856	1 060	240	-	1 409	39 837	422
1 084	103 304	25 701	170	108 427	34 449	71 649	73 581	24 058	39 140	12 734	665 101	423
813	1 302	8 235	166	35 874	14 827	20 023	6 577	1 640	738	68	199 836	424
271	102 003	17 466	4	72 553	19 622	51 626	67 004	22 418	38 402	12 666	465 265	425
1 228	113 353	37 065	671	137 189	51 132	80 475	84 107	27 753	42 217	15 552	840 783	426
67	6 933	2 755	-	11 785	4 657	7 039	10 161	2 634	6 340	526	77 237	427
-	-	244	-	3 034	1 686	1 311	789	157	158	49	24 688	428
67	6 933	2 511	-	8 751	2 972	5 727	9 372	2 477	6 182	478	52 549	429
67	6 554	2 501	-	6 482	2 942	3 488	8 747	2 193	5 898	250	45 959	430
-	378	10	-	2 218	29	2 188	624	284	285	228	6 465	431
-	-	-	-	51	-	51	-	-	-	-	126	432
-	823	15	-	484	98	387	200	115	-	59	2 433	433
67	2 544	1 818	-	2 300	2 014	262	4 784	1 388	2 881	-	22 292	434
-	-	-	-	883	1	881	3	3	-	-	2 031	435
-	7	29	-	246	-	246	87	87	-	78	1 254	436
-	-	201	-	284	-	284	27	27	-	9	1 424	437

förderung, Vermessung, Bauordnung.- *) Mitglied einer Verwaltungsgemeinschaft.

Lfd. Nr.	Gemeinden und Gemeindeverbände	Einwohner am 30.6. des Berichtsjahres	Allgemeine Verwaltung			Öffentliche Sicherheit und Ordnung	Schulen	Wissenschaft, Forschung Kulturpflege	Soziale	
			insgesamt	darunter:					insgesamt	Allgemeine Sozialverwaltung 2)
				Hauptverwaltung	Finanzverwaltung					
438	Offenberg	3 416	540	267	122	85	18	20	755	-
439	Osterhofen, St.	11 707	1 304	425	374	298	145	105	15	-
440	Plattling, St.	13 013	1 558	497	432	340	10	631	1 763	-
441	*Schöllnach, M.	4 848	195	-	-	17	66	23	-	-
442	Stephansposching	3 166	587	309	117	7	98	1	647	-
443	Winzer, M.	3 829	654	353	134	14	107	50	-	-
444	Lkr.Freyung-Grafenau	78 353	14 756	5 332	3 949	2 773	3 890	974	4 241	868
445	Kreisverwaltung	78 353	4 169	1 552	1 234	1 490	2 648	575	2 973	868
446	Kreisangehörige Gemeinden davon mit:	78 353	10 587	3 780	2 716	1 283	1 241	399	1 268	-
447	3000 und mehr Einwohnern	49 169	6 647	2 370	1 917	1 001	1 007	395	148	-
448	1000 b.u.3000 Einwohnern	26 776	3 791	1 410	799	275	234	4	1 120	-
449	unter 1000 Einwohnern	2 408	150	-	-	7	-	1	-	-
	Einzelergebnisse der Gemeinden mit 3000 und mehr Einwohnern									
450	Freyung, St.	7 163	1 021	241	368	309	55	287	148	-
451	Grafenau, St.	8 249	908	333	342	306	103	54	-	-
452	Hohenau	3 311	567	237	137	5	85	-	-	-
453	Jandelsbrunn	3 318	593	192	251	50	128	-	-	-
454	Neureichenau	4 438	606	276	168	17	170	19	-	-
455	Röhrnbach, M.	4 358	870	426	169	49	171	-	-	-
456	*Schönberg, M.	3 844	230	15	-	16	-	-	-	-
457	Spiegelau	3 904	712	302	195	53	55	-	-	-
458	Waldkirchen, St.	10 584	1 140	348	286	196	239	35	-	-
459	Lkr.Kelheim	122 598	16 899	5 509	3 560	6 901	4 626	2 892	16 808	1 243
460	Kreisverwaltung	122 598	4 646	1 064	755	4 126	1 808	351	4 556	1 243
461	Kreisangehörige Gemeinden davon mit:	122 598	12 253	4 445	2 806	2 775	2 818	2 541	12 252	-
462	3000 und mehr Einwohnern	101 604	11 058	4 168	2 680	2 713	2 411	2 516	8 044	-
463	1000 b.u.3000 Einwohnern	20 050	1 146	276	126	59	407	25	4 063	-
464	unter 1000 Einwohnern	944	49	-	-	2	-	-	145	-
	Einzelergebnisse der Gemeinden mit 3000 und mehr Einwohnern									
465	Abensberg, St.	13 932	1 552	256	386	309	172	472	1 858	-
466	Bad Abbach, M.	12 396	1 584	853	280	80	740	113	50	-
467	*Ihrlersstein	4 243	208	-	-	10	7	18	-	-
468	Kelheim, St.	16 764	2 133	667	591	919	300	593	111	-
469	*Langquaid, M.	5 778	218	218	-	39	237	44	1 323	-
470	Mainburg, St.	15 199	1 879	962	481	453	260	511	1 811	-
471	Neustadt a.d.Donau, St.	14 487	1 407	496	398	487	427	693	61	-
472	Riedenburg, St.	6 075	1 102	441	353	263	183	33	1 595	-
473	Rohr i.NB, M.	3 345	638	276	189	86	85	-	158	-
474	*Saal a.d.Donau	5 405	203	-	-	60	-	37	685	-
475	*Siegenburg, M.	3 980	135	-	-	7	-	-	392	-
476	Lkr.Landshut	159 157	24 292	11 107	4 821	3 918	10 049	4 610	41 108	1 903
477	Kreisverwaltung	159 157	5 093	2 420	895	2 506	6 199	303	5 250	1 903
478	Kreisangehörige Gemeinden davon mit:	159 157	19 198	8 687	3 926	1 413	3 850	4 307	35 858	-
479	3000 und mehr Einwohnern	131 861	17 500	8 382	3 833	1 363	3 575	4 285	32 187	-
480	1000 b.u.3000 Einwohnern	25 586	1 571	302	93	48	275	22	3 671	-
481	unter 1000 Einwohnern	1 710	128	3	-	3	-	-	-	-
	Einzelergebnisse der Gemeinden mit 3000 und mehr Einwohnern									
482	Adlkofen	4 344	766	456	116	18	173	28	983	-
483	Altdorf	11 140	1 618	681	485	35	203	758	2	-
484	Bodenkirchen	5 304	868	544	113	23	242	-	810	-
485	Buch a.Erlbach	3 942	1 038	504	199	4	11	17	1 265	-
486	Eching	4 143	801	417	204	5	25	-	3 295	-
487	Ergolding, M.	12 535	1 401	521	450	303	430	535	3 079	-
488	*Ergoldsbach, M.	8 052	224	-	-	10	-	1	1 992	-
489	Essenbach, M.	12 039	1 202	1 190	-	364	686	1 236	4 065	-
490	*Furth	3 620	192	11	-	6	10	6	-	-
491	Geisenhausen, M.	7 360	1 032	359	314	90	34	21	1 746	-
492	Hohenthann	4 143	715	379	112	22	307	-	1 126	-

1) Ohne Verwaltungsgemeinschaften.- 2) Ohne Jugendhilfeverwaltung, Lastenausgleichsverwaltung und Versicherungsamt.- 3) Einschl. städtebauliche Planung, Städtebau-

und Gemeindeverbände nach Aufgabenbereichen
1 000 EUR -

Sicherung		Gesundheit, Sport, Erholung		Bau- und Wohnungswesen, Verkehr			Öffentliche Einrichtungen, Wirtschaftsförderung			Wirtsch. Unternehmen Allgem. Grund- und Sondervermögen	Aufgabenbereiche insgesamt	Lfd. Nr.
darunter:		insgesamt	darunter: Krankenhäuser	insgesamt	darunter:		insgesamt	darunter:				
Soziale Einrichtungen	Einrichtungen der Jugendhilfe				Bauverwaltung 3)	Straßen, Wege, Brücken		Öffentl. Einrichtungen	Hilfsbetriebe d. Verwalt.			
-	755	-	-	362	-	362	35	35	-	-	1 815	438
-	15	347	-	242	214	-	1 180	51	1 129	5	3 641	439
-	1 763	2	-	615	615	-	1 684	107	1 520	16	6 619	440
-	-	89	-	652	-	652	68	68	-	1	1 109	441
-	647	-	-	-	-	-	484	116	368	25	1 848	442
-	-	-	-	414	-	414	196	196	-	58	1 493	443
89	1 241	918	-	10 032	2 488	7 295	7 793	2 012	3 634	1 668	47 046	444
63	-	458	-	2 953	1 390	1 498	799	-	66	11	16 075	445
27	1 241	461	-	7 079	1 098	5 796	6 995	2 012	3 567	1 657	30 971	446
-	148	426	-	4 494	1 098	3 215	4 908	1 182	2 707	836	19 861	447
27	1 093	33	-	2 239	-	2 236	1 965	762	860	784	10 445	448
-	-	2	-	346	-	346	122	68	-	38	664	449
-	148	37	-	327	327	-	1 532	233	844	201	3 917	450
-	-	9	-	1 582	255	1 297	486	278	-	162	3 610	451
-	-	-	-	383	-	302	126	112	-	82	1 249	452
-	-	3	-	5	1	4	499	9	483	1	1 279	453
-	-	-	-	7	-	7	569	109	354	151	1 539	454
-	-	3	-	164	164	-	817	202	534	159	2 232	455
-	-	198	-	410	-	410	125	103	-	7	987	456
-	-	90	-	-	-	-	590	93	491	74	1 574	457
-	-	86	-	1 615	351	1 195	163	44	-	-	3 474	458
135	12 162	2 364	-	9 815	4 691	4 894	8 225	2 633	3 427	1 870	70 400	459
45	-	866	-	3 590	1 734	1 779	1 564	815	310	8	21 515	460
90	12 162	1 498	-	6 225	2 957	3 115	6 661	1 817	3 117	1 862	48 885	461
90	7 954	1 301	-	5 330	2 957	2 228	6 312	1 520	3 117	1 674	41 358	462
-	4 063	197	-	851	-	843	335	284	-	188	7 273	463
-	145	-	-	44	-	44	13	13	-	-	254	464
19	1 839	165	-	717	498	148	819	86	480	71	6 134	465
-	50	180	-	1 487	395	1 092	336	336	-	348	4 920	466
-	-	-	-	271	-	271	26	26	-	-	539	467
22	90	184	-	752	752	-	2 350	237	1 881	221	7 563	468
49	1 274	73	-	-	-	-	43	43	-	766	2 743	469
-	1 811	-	-	618	618	-	36	36	-	2	5 570	470
-	61	287	-	670	447	222	1 575	365	210	134	5 740	471
-	1 595	37	-	157	136	21	905	202	545	81	4 355	472
-	158	40	-	302	111	190	44	44	0	-	1 353	473
-	685	271	-	123	-	50	55	55	-	51	1 485	474
-	392	65	-	232	-	232	124	91	-	-	955	475
22	35 835	2 151	-	13 940	5 754	8 142	8 085	3 199	4 480	661	108 814	476
-	-	1 229	-	5 417	2 934	2 483	934	538	-	-	26 931	477
22	35 835	922	-	8 523	2 820	5 659	7 152	2 661	4 480	661	81 883	478
-	32 187	895	-	7 227	2 820	4 369	6 313	2 269	4 033	614	73 957	479
22	3 649	24	-	1 194	-	1 192	816	369	447	20	7 641	480
-	-	4	-	102	-	98	23	23	-	27	286	481
-	983	2	-	1	1	-	191	21	169	-	2 162	482
-	2	91	-	472	472	-	659	70	589	10	3 848	483
-	810	12	-	275	-	275	140	140	-	2	2 372	484
-	1 265	10	-	119	0	115	72	72	-	67	2 603	485
-	3 295	-	-	134	134	-	295	18	277	-	4 555	486
-	3 079	28	-	521	521	-	1 140	147	993	-	7 437	487
-	1 992	29	-	467	-	467	146	146	-	-	2 868	488
-	4 065	235	-	775	225	532	193	183	-	174	8 930	489
-	-	-	-	212	-	212	30	14	16	-	457	490
-	1 746	88	-	513	209	297	262	156	106	47	3 834	491
-	1 126	72	-	217	-	217	136	136	-	-	2 595	492

förderung, Vermessung, Bauordnung.- *) Mitglied einer Verwaltungsgemeinschaft.

noch: Tab. 2.20 Personalausgaben der Gemeinden 1)
- Beträge in

Lfd. Nr.	Gemeinden und Gemeindeverbände	Einwohner am 30.6. des Berichtsjahres	Allgemeine Verwaltung			Öffentliche Sicherheit und Ordnung	Schulen	Wissenschaft, Forschung Kulturpflege	Soziale	
			insgesamt	darunter:					insgesamt	Allgemeine Sozialverwaltung 2)
				Hauptverwaltung	Finanzverwaltung					
493	Kumhausen	5 474	844	292	196	13	272	0	1 147	-
494	Neufahrn i.NB	4 231	861	564	95	20	173	9	1 457	-
495	Niederaichbach	3 965	736	359	194	12	-	-	1 214	-
496	Pfeffenhausen, M.	5 141	752	290	238	73	-	1	68	-
497	Rottenburg/Laabert, St.	8 354	915	262	285	128	254	890	1 796	-
498	Tiefenbach	3 817	702	379	90	7	39	-	731	-
499	*Velden, M.	6 584	252	7	-	12	-	8	2 221	-
500	Vilsbiburg, St.	12 134	1 634	710	485	208	525	775	3 696	-
501	Bruckberg	5 539	945	456	257	9	191	-	1 494	-
502	Lkr.Passau	192 230	37 732	22 733	6 624	5 600	4 608	4 030	12 198	1 163
503	Kreisverwaltung	192 230	9 275	9 275	-	3 193	1 801	3 623	7 478	1 163
504	Kreisangehörige Gemeinden davon mit:	192 230	28 456	13 457	6 624	2 406	2 807	407	4 720	-
505	3000 und mehr Einwohnern	167 959	24 570	11 498	5 938	2 299	2 628	377	4 452	-
506	1000 b.u.3000 Einwohnern	24 271	3 886	1 959	686	107	179	30	268	-
Einzelergebnisse der Gemeinden mit 3000 und mehr Einwohnern										
507	Aldersbach	4 318	900	548	157	11	-	1	9	-
508	Bad Füssing	7 622	1 721	748	641	22	-	5	-	-
509	Büchlberg	4 159	695	694	-	14	87	8	-	-
510	Eging a.See, M.	4 284	707	311	182	8	-	-	-	-
511	Fürstenstein	3 413	940	467	238	8	-	9	-	-
512	Fürstenzell, M.	8 109	1 544	734	430	94	12	17	43	-
513	Bad Griesbach i.R., St.	9 002	1 123	297	423	123	-	-	5	-
514	Hauzenberg, St.	11 640	1 208	394	474	386	304	40	-	-
515	Hofkirchen, M.	3 685	407	112	176	145	82	10	-	-
516	Hutthurm, M.	6 149	978	437	257	18	-	1	-	-
517	Neuburg a.Inn	4 351	660	304	211	7	10	0	-	-
518	Neuhaus a.Inn	3 411	749	351	228	8	-	-	25	-
519	Oberzell, M.	3 781	894	504	133	23	118	10	-	-
520	Ortenburg, M.	7 391	1 236	685	292	10	-	64	9	-
521	Pocking, St.	15 995	1 327	488	383	446	414	12	7	-
522	*Rotthalmünster, M.	4 962	214	6	-	17	-	-	963	-
523	Ruderting	3 156	472	91	63	61	115	-	3	-
524	Ruhstorf a.d.Rott, M.	7 084	824	292	249	78	-	14	151	-
525	Salzweg	6 885	1 072	566	219	21	474	12	11	-
526	Thyrnau	4 260	880	513	165	16	96	1	-	-
527	Tiefenbach	6 780	1 152	765	98	9	230	9	28	-
528	*Tittling, M.	4 234	203	29	-	20	-	-	-	-
529	Untergriesbach, M.	6 112	904	581	78	12	-	-	-	-
530	Vilshofen, St.	16 757	1 914	638	509	664	445	155	3 190	-
531	Wegscheid, M.	5 512	1 077	592	137	65	205	2	9	-
532	Windorf, M.	4 907	773	350	194	12	33	6	-	-
533	Lkr.Regen	77 486	16 911	6 767	4 423	3 672	1 713	420	7 959	713
534	Kreisverwaltung	77 486	3 904	1 675	1 051	2 084	819	19	3 147	713
535	Kreisangehörige Gemeinden davon mit:	77 486	13 007	5 093	3 372	1 589	894	402	4 812	-
536	3000 und mehr Einwohnern	42 825	6 767	2 301	1 999	1 220	502	367	538	-
537	1000 b.u.3000 Einwohnern	33 736	6 190	2 792	1 373	366	392	34	4 108	-
538	unter 1000 Einwohnern	925	49	0	-	2	-	-	166	-
Einzelergebnisse der Gemeinden mit 3000 und mehr Einwohnern										
540	Bodenmais, M.	3 551	711	235	204	12	30	-	-	-
541	Kirchberg i.Wald	4 336	530	307	48	140	116	-	5	-
542	Regen, St.	11 017	1 521	488	693	522	143	62	41	-
543	Rinchnach	3 069	520	291	116	6	-	0	-	-
544	Viechtach, St.	8 362	1 284	406	443	197	57	49	490	-
545	Zwiesel, St.	9 348	1 655	309	392	337	127	224	1	-
546	Lkr.Rottal-Inn	121 117	23 932	15 842	2 997	6 346	4 527	3 010	14 972	1 248
547	Kreisverwaltung	121 117	7 383	7 383	-	4 752	1 441	1 221	6 294	1 248
548	Kreisangehörige Gemeinden davon mit:	121 117	16 549	8 459	2 997	1 594	3 087	1 789	8 678	-
549	3000 und mehr Einwohnern	88 781	11 531	6 119	2 160	1 483	2 516	1 778	7 553	-
550	1000 b.u.3000 Einwohnern	30 565	4 895	2 336	836	106	571	12	1 125	-

1) Ohne Verwaltungsgemeinschaften.- 2) Ohne Jugendhilfeverwaltung, Lastenausgleichsverwaltung und Versicherungsamt.- 3) Einschl. städtebauliche Planung, Städtebau-

und Gemeindeverbände nach Aufgabenbereichen
1 000 EUR -

Sicherung		Gesundheit, Sport, Erholung		Bau- und Wohnungswesen, Verkehr			Öffentliche Einrichtungen, Wirtschaftsförderung			Wirtsch. Unternehmen Allgem. Grund- und Sondervermögen	Aufgabenbereiche insgesamt	Lfd. Nr.
darunter:		insgesamt	darunter: Krankenhäuser	insgesamt	darunter:		insgesamt	darunter:				
Soziale Einrichtungen	Einrichtungen der Jugendhilfe				Bauverwaltung 3)	Straßen, Wege, Brücken		Öffentl. Einrichtungen	Hilfsbetriebe d. Verwalt.			
-	1 147	-	-	508	174	334	23	23	-	-	2 807	493
-	1 457	-	-	-	-	-	455	16	439	-	2 974	494
-	1 214	-	-	197	-	197	34	34	-	3	2 197	495
-	68	20	-	172	-	164	130	130	-	14	1 231	496
-	1 796	46	-	1 138	347	792	225	225	-	-	5 393	497
-	731	-	-	244	-	244	68	68	-	-	1 789	498
-	2 221	-	-	452	-	452	213	210	2	129	3 288	499
-	3 696	225	-	621	549	72	1 436	357	1 079	167	9 287	500
-	1 494	38	-	187	187	-	465	102	363	-	3 329	501
4	4 720	7 874	4	23 311	4 342	17 822	10 684	4 475	5 060	2 934	108 969	502
4	-	1 624	-	6 316	1 367	4 105	563	46	-	-	33 873	503
-	4 720	6 250	4	16 995	2 975	13 717	10 122	4 429	5 060	2 934	75 096	504
-	4 452	6 033	-	15 531	2 975	12 264	9 059	3 931	4 505	2 552	67 501	505
-	268	217	4	1 464	1	1 453	1 063	497	555	382	7 595	506
-	9	-	-	517	-	517	97	97	-	120	1 655	507
-	-	3 806	-	433	433	-	2 431	349	2 082	169	8 586	508
-	-	11	-	1	1	-	109	109	-	428	1 351	509
-	-	563	-	405	-	405	141	93	-	53	1 877	510
-	-	63	-	282	-	282	136	136	-	72	1 510	511
-	43	208	-	344	-	344	72	72	-	47	2 380	512
-	5	-	-	1 709	298	1 412	261	261	-	757	3 978	513
-	-	0	-	521	509	-	1 165	7	1 045	3	3 628	514
-	-	15	-	560	-	560	-	-	-	-	1 220	515
-	-	-	-	743	198	542	241	241	-	201	2 181	516
-	-	-	-	73	60	-	501	68	432	-	1 250	517
-	25	-	-	317	-	317	110	110	-	-	1 210	518
-	-	47	-	1 019	-	1 019	80	59	-	105	2 296	519
-	9	141	-	569	-	569	212	170	-	178	2 420	520
-	7	191	-	2 440	557	1 883	340	340	-	2	5 180	521
-	963	80	-	81	2	79	286	138	148	56	1 699	522
-	3	4	-	460	52	408	20	1	-	-	1 135	523
-	151	214	-	935	250	685	389	384	-	-	2 604	524
-	11	12	-	37	-	6	182	182	-	-	1 821	525
-	-	7	-	398	-	398	79	79	-	96	1 572	526
-	28	148	-	290	1	287	218	218	-	10	2 096	527
-	-	82	-	328	-	328	249	223	-	19	901	528
-	-	33	-	892	-	892	282	156	-	121	2 245	529
-	3 190	402	-	859	478	149	1 098	183	798	50	8 776	530
-	9	5	-	849	0	849	247	149	-	12	2 470	531
-	-	-	-	470	136	334	114	107	-	53	1 461	532
7	4 806	1 584	33	6 477	2 321	3 963	8 424	2 761	4 414	1 517	48 678	533
-	-	623	33	1 626	895	731	447	-	-	-	12 669	534
7	4 806	960	-	4 851	1 426	3 232	7 977	2 761	4 414	1 517	36 009	535
6	532	680	-	1 900	1 351	447	6 262	1 770	4 011	1 101	19 336	536
1	4 108	280	-	2 815	74	2 650	1 702	990	404	417	16 306	537
-	166	-	-	135	-	135	13	-	-	-	366	538
-	-	348	-	147	0	147	735	177	558	-	1 981	540
-	5	40	-	310	85	151	158	124	23	64	1 363	541
4	36	-	-	677	677	-	1 671	426	1 245	319	4 955	542
-	-	1	-	148	-	148	233	110	17	53	961	543
-	490	228	-	295	295	0	1 340	227	805	290	4 231	544
1	-	19	-	322	293	-	1 747	598	1 149	294	4 727	545
700	8 786	3 010	-	14 285	3 835	10 087	6 075	2 924	2 521	2 082	78 240	546
673	135	413	-	4 819	1 425	3 393	287	-	-	-	26 609	547
27	8 651	2 597	-	9 467	2 410	6 694	5 788	2 924	2 521	2 082	51 631	548
27	7 526	2 418	-	6 957	2 410	4 201	5 069	2 205	2 521	1 616	40 922	549
-	1 125	179	-	2 429	-	2 412	691	691	-	459	10 466	550

förderung, Vermessung, Bauordnung.- *) Mitglied einer Verwaltungsgemeinschaft.

Lfd. Nr.	Gemeinden und Gemeindeverbände	Einwohner am 30.6. des Berichtsjahres	Allgemeine Verwaltung			Öffentliche Sicherheit und Ordnung	Schulen	Wissenschaft, Forschung Kulturpflege	Soziale	
			insgesamt	darunter:					insgesamt	Allgemeine Sozialverwaltung 2)
				Hauptverwaltung	Finanzverwaltung					
551	unter 1000 Einwohnern Einzelergebnisse der Gemeinden mit 3000 und mehr Einwohnern	1 771	123	3	-	5	-	-	-	-
552	Arnstorf, M.	7 095	1 016	484	274	123	468	91	986	-
553	*Bad Birnbach, M.	5 829	219	3	-	14	-	377	-	-
554	Dietersburg	3 179	501	311	48	9	71	-	362	-
555	Eggenfelden, St.	13 761	2 222	1 122	495	105	533	535	1 796	-
556	*Falkenberg	3 784	122	1	-	12	-	-	941	-
557	Gangkofen, M.	6 489	947	461	208	62	297	47	429	-
558	Hebertsfelden	3 617	502	246	114	6	107	4	-	-
559	Kirchdorf a.Inn	5 406	857	335	246	113	166	-	1 097	-
560	*Massing, M.	4 051	116	-	-	10	-	56	572	-
561	Pfarrkirchen, St.	12 773	2 266	2 260	-	476	103	512	74	-
562	Simbach a.Inn, St.	9 988	1 353	304	486	306	305	148	154	-
563	*Tann, M.	3 967	186	-	-	11	32	-	668	-
564	Triftern, M.	5 286	777	385	159	151	256	1	364	-
565	Wurmannsquick, M.	3 556	450	207	132	83	177	7	111	-
566	Lkr.Straubing-Bogen	100 993	15 488	5 888	2 506	3 578	3 590	1 639	21 903	700
567	Kreisverwaltung	100 993	3 999	777	493	2 557	1 457	1 325	5 471	700
568	Kreisangehörige Gemeinden davon mit:	100 993	11 489	5 111	2 013	1 021	2 132	313	16 432	-
569	3000 und mehr Einwohnern	58 499	7 847	3 907	1 566	918	1 625	275	8 304	-
570	1000 b.u.3000 Einwohnern	41 343	3 535	1 204	446	101	508	39	8 128	-
571	unter 1000 Einwohnern Einzelergebnisse der Gemeinden mit 3000 und mehr Einwohnern	1 151	106	-	-	2	-	-	-	-
572	*Aiterhofen	3 347	114	-	-	5	60	5	798	-
573	Bogen, St.	10 266	1 134	414	326	453	483	97	162	-
574	Geiselhöring, St.	6 892	955	399	258	150	168	32	1 168	-
575	*Hunderdorf	3 284	95	-	-	13	-	14	-	-
576	Kirchroth	3 783	635	295	164	13	29	-	585	-
577	Laberweinting	3 380	533	236	124	40	37	47	28	-
578	Leibfing	4 192	556	554	-	161	112	22	1 018	-
579	Mallersdorf-Pfaffenberg	6 963	1 041	580	180	32	329	-	861	-
580	Oberschneiding	3 020	847	427	178	5	66	-	1 184	-
581	Parkstetten	3 225	725	483	93	16	5	-	773	-
582	Steinach	3 136	511	243	125	5	180	53	-	-
583	*Straßkirchen	3 251	90	-	-	17	-	0	1 009	-
584	Wiesenfelden	3 760	613	277	117	8	155	5	718	-
585	Lkr.Dingolfing-Landau	96 439	15 504	6 203	4 053	3 529	3 414	2 462	15 174	1 225
586	Kreisverwaltung	96 439	2 816	870	729	2 052	1 232	552	3 920	1 225
587	Kreisangehörige Gemeinden davon mit:	96 439	12 688	5 333	3 324	1 477	2 182	1 911	11 254	-
588	3000 und mehr Einwohnern	91 535	12 094	5 113	3 208	1 469	2 182	1 902	10 874	-
589	1000 b.u.3000 Einwohnern Einzelergebnisse der Gemeinden mit 3000 und mehr Einwohnern	4 904	594	220	116	8	-	9	380	-
590	Dingolfing, St.	19 901	2 170	956	614	524	685	1 336	1 425	-
591	Eichendorf, M.	6 593	926	258	376	62	222	-	-	-
592	Frontenhausen, M.	4 669	729	349	194	82	-	-	1 000	-
593	Landau a.d.Isar, St.	13 618	1 668	779	399	305	51	480	1 662	-
594	Loiching	3 583	673	426	112	5	5	-	585	-
595	*Mamming	3 190	85	-	-	3	-	0	-	-
596	Marklkofen	3 703	688	255	143	60	-	-	1 898	-
597	Mengkofen	6 051	797	454	150	10	164	-	913	-
598	Moosthenning	4 914	653	231	173	97	66	15	1 062	-
599	Pilsting, M.	6 595	907	307	261	99	413	61	-	-
600	Reisbach, M.	7 767	1 058	339	385	150	389	1	1 841	-
601	Simbach, M.	3 986	673	334	115	14	111	-	25	-
602	Wallersdorf, M.	6 965	1 065	425	287	57	75	9	461	-
Reg.Bez. Oberpfalz										
603	Bezirksverwaltung	1 109 685	4 169	1 261	736	-	1 580	2 745	9 824	9 691

1) Ohne Verwaltungsgemeinschaften.- 2) Ohne Jugendhilfeverwaltung, Lastenausgleichsverwaltung und Versicherungsamt.- 3) Einschl. städtebauliche Planung, Städtebau-

und Gemeindeverbände nach Aufgabenbereichen
1 000 EUR -

Sicherung		Gesundheit, Sport, Erholung		Bau- und Wohnungswesen, Verkehr			Öffentliche Einrichtungen, Wirtschaftsförderung			Wirtsch. Unternehmen Allgem. Grund- und Sondervermögen	Aufgabenbereiche insgesamt	Lfd. Nr.
darunter:		insgesamt	darunter: Krankenhäuser	insgesamt	darunter:		insgesamt	darunter:				
Soziale Einrichtungen	Einrichtungen der Jugendhilfe				Bauverwaltung 3)	Straßen, Wege, Brücken		Öffentl. Einrichtungen	Hilfsbetriebe d. Verwalt.			
-	-	-	-	80	-	80	28	28	-	7	243	551
0	986	165	-	735	282	453	137	137	-	138	3 859	552
-	-	811	-	534	-	534	203	122	-	108	2 266	553
-	362	7	-	231	-	231	65	65	-	5	1 249	554
23	1 774	238	-	827	827	-	2 218	479	1 655	31	8 505	555
-	941	45	-	243	-	243	98	98	-	11	1 472	556
1	427	115	-	490	-	469	259	236	23	474	3 120	557
-	-	-	-	189	-	189	94	94	-	40	941	558
-	1 097	-	-	140	140	-	699	6	693	0	3 074	559
-	572	211	-	186	-	186	113	113	-	164	1 428	560
2	72	367	-	1 504	675	733	344	172	-	159	5 807	561
-	154	292	-	924	415	282	574	419	151	345	4 401	562
-	668	96	-	258	-	258	82	82	-	52	1 384	563
-	364	70	-	510	70	440	40	40	-	1	2 170	564
-	111	0	-	186	-	185	143	143	-	87	1 245	565
31	17 376	2 856	42	10 305	2 948	7 343	7 121	2 058	4 044	958	67 438	566
-	975	2 265	42	5 005	1 836	3 169	608	-	26	-	22 687	567
31	16 401	591	-	5 300	1 112	4 174	6 514	2 058	4 017	958	44 751	568
31	8 273	413	-	2 959	1 109	1 837	3 640	1 270	2 326	663	26 645	569
-	8 128	178	-	2 260	3	2 258	2 780	770	1 618	286	17 815	570
-	-	-	-	81	0	79	93	19	74	8	291	571
-	798	-	-	-	-	-	486	14	472	-	1 469	572
31	131	-	-	458	458	-	1 292	261	1 028	-	4 079	573
-	1 168	214	-	235	235	-	621	151	470	1	3 544	574
-	-	7	-	191	-	191	96	96	-	-	416	575
-	585	-	-	385	-	385	20	20	-	-	1 667	576
-	28	-	-	42	-	29	145	145	-	-	871	577
-	1 018	12	-	167	167	-	89	89	-	431	2 567	578
-	861	125	-	677	250	428	153	153	-	53	3 272	579
-	1 184	17	-	187	-	187	176	146	-	2	2 484	580
-	773	-	-	293	-	293	2	2	-	-	1 815	581
-	-	20	-	198	-	198	77	77	-	-	1 045	582
-	1 009	19	-	-	-	-	375	19	356	-	1 509	583
-	718	-	-	125	-	125	106	95	-	176	1 907	584
28	11 445	2 189	91	8 477	3 412	5 065	7 012	1 362	5 220	518	58 278	585
28	192	514	91	3 114	1 561	1 553	587	83	177	1	14 787	586
-	11 254	1 675	-	5 363	1 851	3 511	6 425	1 279	5 043	517	43 491	587
-	10 874	1 655	-	5 106	1 850	3 256	6 400	1 254	5 043	517	42 199	588
-	380	19	-	256	1	255	25	25	-	-	1 292	589
-	1 425	1 189	-	843	843	-	3 136	798	2 235	-	11 310	590
-	-	62	-	990	-	990	69	69	-	66	2 397	591
-	1 000	-	-	0	-	0	333	16	317	22	2 166	592
-	1 662	41	-	565	565	-	1 292	10	1 282	281	6 344	593
-	585	19	-	139	-	139	100	100	-	13	1 539	594
-	-	8	-	135	-	135	-	-	-	-	232	595
-	1 898	-	-	-	-	-	323	0	322	-	2 969	596
-	913	-	-	284	-	284	65	65	-	-	2 233	597
-	1 062	-	-	64	48	16	390	-	390	-	2 348	598
-	-	65	-	150	150	-	507	10	497	4	2 206	599
-	1 841	120	-	1 137	244	892	17	17	-	6	4 720	600
-	25	150	-	337	-	337	52	52	-	47	1 409	601
-	461	2	-	462	-	462	116	116	-	77	2 325	602
-	133	-	-	264	264	-	948	-	-	-	19 530	603

förderung, Vermessung, Bauordnung.- *) Mitglied einer Verwaltungsgemeinschaft.

noch: Tab. 2.20 Personalausgaben der Gemeinden 1)
- Beträge in

Lfd. Nr.	Gemeinden und Gemeindeverbände	Einwohner am 30.6. des Berichtsjahres	Allgemeine Verwaltung			Öffentliche Sicherheit und Ordnung	Schulen	Wissenschaft, Forschung Kulturpflege	Soziale	
			insgesamt	darunter:					insgesamt	Allgemeine Sozialverwaltung 2)
				Hauptverwaltung	Finanzverwaltung					
604	Kreisfreie Städte	236 727	54 032	15 979	11 611	35 630	49 796	15 479	56 204	7 320
605	Amberg	42 029	9 230	2 296	1 893	4 911	4 491	2 096	5 833	1 321
606	Regensburg	152 227	36 272	10 605	7 476	26 288	43 447	10 917	43 982	4 490
607	Weiden i.d.OPf.	42 471	8 530	3 079	2 243	4 432	1 858	2 466	6 389	1 509
608	Landkreise und ihre Gemeinden	872 958	150 502	60 602	32 407	32 842	27 047	16 878	101 614	8 409
609	Kreisverwaltungen	872 958	34 896	12 479	6 207	19 709	9 059	6 113	39 051	8 409
610	Kreisangehörige Gemeinden	872 958	115 606	48 123	26 200	13 133	17 988	10 766	62 563	-
611	Reg.Bez. Oberpfalz zusammen	1 109 685	208 704	77 843	44 755	68 472	78 422	35 103	167 642	25 421
612	Lkr.Amberg-Sulzbach	103 193	21 031	7 818	5 508	3 865	3 010	2 424	9 506	928
613	Kreisverwaltung	103 193	4 954	902	1 364	2 242	621	1 042	4 715	928
614	Kreisangehörige Gemeinden davon mit:	103 193	16 077	6 916	4 144	1 623	2 389	1 383	4 791	-
615	3000 und mehr Einwohnern	70 355	10 873	4 954	3 035	1 414	2 024	1 343	3 199	-
616	1000 b.u.3000 Einwohnern	31 935	5 158	1 962	1 109	208	365	40	1 588	-
617	unter 1000 Einwohnern	903	46	-	-	2	-	-	5	-
Einzelergebnisse der Gemeinden mit 3000 und mehr Einwohnern										
618	Auerbach i.d.OPf., St.	8 805	1 334	547	331	68	322	19	942	-
619	Freudenberg	4 162	762	485	57	9	175	-	-	-
620	*Hahnbach, M.	4 913	200	1	-	19	-	7	-	-
621	Hirschau, St.	5 632	1 266	511	340	57	196	-	1 214	-
622	Kümmersbruck	9 868	1 228	529	420	21	302	66	-	-
623	Poppenricht	3 366	838	512	127	6	167	0	-	-
624	Schnaittenbach, St.	4 214	903	448	224	21	58	-	398	-
625	Sulzbach-Rosenberg, St.	19 464	2 554	1 070	1 055	801	551	1 165	635	-
626	Ursensollen	3 721	556	169	186	212	-	62	7	-
627	Vilseck, St.	6 210	1 232	681	293	200	252	24	3	-
628	Lkr.Cham	128 041	22 022	13 056	3 206	5 499	3 341	3 353	13 166	654
629	Kreisverwaltung	128 041	5 167	5 167	-	3 367	1 306	2 035	6 054	654
630	Kreisangehörige Gemeinden davon mit:	128 041	16 855	7 888	3 206	2 132	2 036	1 318	7 112	-
631	3000 und mehr Einwohnern	70 482	9 448	4 173	2 240	1 790	1 587	841	2 528	-
632	1000 b.u.3000 Einwohnern	54 696	7 237	3 711	966	331	449	477	4 360	-
633	unter 1000 Einwohnern	2 863	170	4	-	11	-	-	224	-
Einzelergebnisse der Gemeinden mit 3000 und mehr Einwohnern										
634	Cham, St.	17 009	1 810	542	551	635	370	449	1 544	-
635	Eschlkam, M.	3 366	482	327	58	24	142	-	4	-
636	*Falkenstein, M.	3 379	214	2	-	10	179	6	-	-
637	Furth im Wald, St.	9 114	1 535	415	469	288	24	170	146	-
638	Bad Kötzing, St.	7 478	1 184	476	388	94	188	9	9	-
639	Neukirchen b.Hl.Blut, M.	3 689	677	375	110	10	-	49	-	-
640	Roding, St.	12 156	1 213	1 208	-	351	346	61	30	-
641	Rötz, St.	3 389	649	189	179	65	12	55	-	-
642	Traitsching	4 186	677	258	180	8	95	-	431	-
643	Waldmünchen, St.	6 716	1 007	381	305	305	231	43	366	-
644	Lkr.Neumarkt i.d.OPf.	134 113	21 948	8 370	5 992	5 315	5 571	2 688	14 015	1 357
645	Kreisverwaltung	134 113	4 233	1 623	1 165	2 707	1 448	263	4 638	1 357
646	Kreisangehörige Gemeinden davon mit:	134 113	17 715	6 747	4 828	2 608	4 123	2 424	9 376	-
647	3000 und mehr Einwohnern	124 109	16 545	6 512	4 751	2 585	4 019	2 360	8 778	-
648	1000 b.u.3000 Einwohnern	10 004	1 170	236	77	23	104	64	599	-
Einzelergebnisse der Gemeinden mit 3000 und mehr Einwohnern										
649	Berching, St.	8 704	1 075	365	351	314	249	123	32	-
650	Berg b.Neumarkt/OPf.	7 901	915	430	260	26	529	10	31	-
651	Breitenbrunn, M.	3 496	617	386	37	8	129	-	19	-
652	Deining	4 786	714	221	214	101	116	-	34	-
653	Dietfurt/Altmühl, St.	6 131	1 026	534	183	27	188	41	1 424	-
654	Freystadt, St.	9 046	1 062	467	265	108	256	20	2	-

1) Ohne Verwaltungsgemeinschaften.- 2) Ohne Jugendhilfeverwaltung, Lastenausgleichsverwaltung und Versicherungsamt.- 3) Einschl. städtebauliche Planung, Städtebau-

und Gemeindeverbände nach Aufgabenbereichen
1 000 EUR -

Sicherung		Gesundheit, Sport, Erholung		Bau- und Wohnungswesen, Verkehr			Öffentliche Einrichtungen, Wirtschaftsförderung			Wirtsch. Unternehmen Allgem. Grund- und Sondervermögen	Aufgabenbereiche insgesamt	Lfd. Nr.
darunter:		insgesamt	darunter: Krankenhäuser	insgesamt	darunter:		insgesamt	darunter:				
Soziale Einrichtungen	Einrichtungen der Jugendhilfe				Bauverwaltung 3)	Straßen, Wege, Brücken		Öffentl. Einrichtungen	Hilfsbetriebe d. Verwalt.			
278	24 818	10 661	357	41 540	26 945	6 873	34 292	13 673	18 524	1 427	299 061	604
-	1 074	262	-	5 064	5 021	-	5 114	465	4 186	586	37 587	605
90	22 746	9 587	-	32 870	18 575	6 705	22 009	12 453	7 999	449	225 820	606
188	998	812	357	3 606	3 349	168	7 169	755	6 339	392	35 655	607
1 753	61 487	19 444	499	71 604	31 335	38 502	73 371	20 911	42 318	11 032	504 334	608
-	677	5 956	497	25 078	11 692	12 758	10 261	3 626	536	520	150 642	609
1 753	60 811	13 488	2	46 526	19 644	25 743	63 110	17 285	41 782	10 513	353 693	610
2 031	86 438	30 105	856	113 407	58 544	45 374	108 612	34 584	60 841	12 459	822 926	611
15	4 790	4 347	75	10 538	3 345	7 121	9 354	4 058	4 202	1 431	65 506	612
-	15	755	73	3 292	1 248	2 044	2 031	1 280	-	-	19 652	613
15	4 776	3 592	2	7 246	2 096	5 076	7 323	2 777	4 202	1 431	45 854	614
7	3 192	3 087	2	4 621	2 096	2 459	6 214	1 996	3 912	946	33 719	615
8	1 579	505	-	2 570	-	2 562	1 075	748	290	484	11 992	616
-	5	-	-	55	-	55	34	34	-	1	143	617
-	942	276	-	339	339	-	1 312	236	1 014	317	4 929	618
-	-	79	-	247	-	247	75	75	-	112	1 461	619
-	-	52	-	406	-	405	105	105	-	60	848	620
-	1 214	677	2	167	167	-	582	200	382	160	4 320	621
-	-	235	-	1 417	341	1 076	127	127	-	-	3 395	622
-	-	-	-	267	-	267	89	47	-	16	1 384	623
-	398	296	-	246	246	-	477	126	351	84	2 483	624
-	635	1 219	-	1 119	1 003	53	2 583	807	1 622	2	10 628	625
7	-	-	-	412	-	412	82	82	-	-	1 331	626
0	3	252	-	-	-	-	781	189	543	196	2 939	627
33	7 606	2 072	-	8 811	3 447	4 712	14 644	3 320	7 623	3 002	75 912	628
-	527	370	-	3 795	1 172	2 250	1 592	-	-	-	23 686	629
33	7 079	1 703	-	5 016	2 276	2 462	13 052	3 320	7 623	3 002	52 225	630
33	2 496	1 154	-	3 495	2 266	1 059	8 196	2 140	4 731	1 825	30 865	631
-	4 360	531	-	1 521	10	1 403	4 592	1 115	2 695	1 138	20 635	632
-	224	18	-	-	-	-	264	66	198	39	726	633
-	1 544	540	-	929	919	4	3 143	896	1 985	15	9 435	634
-	4	-	-	-	-	-	449	69	327	11	1 112	635
-	-	135	-	-	-	-	404	69	308	7	955	636
33	113	126	-	851	344	466	1 032	422	283	207	4 378	637
-	9	-	-	305	305	-	1 162	247	674	209	3 160	638
-	-	-	-	-	-	-	840	21	650	-	1 576	639
-	30	16	-	512	509	-	130	56	-	1 279	3 936	640
-	-	242	-	-	-	-	585	133	402	82	1 691	641
-	431	22	-	371	-	371	13	13	-	3	1 620	642
-	366	73	-	528	189	219	438	213	102	10	3 001	643
245	9 131	1 888	386	11 465	6 786	4 539	8 356	3 365	3 734	1 083	72 330	644
-	-	1 188	386	2 906	1 069	1 728	1 374	659	-	-	18 757	645
245	9 131	701	-	8 560	5 718	2 811	6 981	2 706	3 734	1 083	53 572	646
245	8 532	701	-	8 157	5 716	2 424	6 624	2 551	3 547	1 040	50 808	647
-	599	-	-	403	1	387	358	155	188	43	2 764	648
-	32	329	-	335	335	-	1 119	237	824	4	3 582	649
6	26	-	-	546	164	382	149	149	-	123	2 330	650
-	19	20	-	192	-	192	135	135	-	8	1 128	651
-	34	2	-	404	94	310	10	3	7	-	1 380	652
-	1 424	119	-	209	208	2	581	141	351	58	3 674	653
-	2	2	-	276	273	3	875	206	670	236	2 838	654

förderung, Vermessung, Bauordnung.- *) Mitglied einer Verwaltungsgemeinschaft.

Lfd. Nr.	Gemeinden und Gemeindeverbände	Einwohner am 30.6. des Berichtsjahres	Allgemeine Verwaltung			Öffentliche Sicherheit und Ordnung	Schulen	Wissenschaft, Forschung Kulturpflege	Soziale	
			insgesamt	darunter:					insgesamt	Allgemeine Sozialverwaltung 2)
				Hauptverwaltung	Finanzverwaltung					
654	Freystadt, St.	9 046	1 062	467	265	108	256	20	2	-
655	Lauterhofen, M.	3 711	619	297	129	47	209	-	1	-
656	Mühlhausen	5 050	696	327	139	23	105	40	1 133	-
657	Neumarkt i.d.OPf., GKSt.	40 212	5 257	1 882	1 924	1 652	1 312	1 920	710	-
658	Parsberg, St.	7 310	1 183	525	358	27	72	91	1 098	-
659	Postbauer-Heng	7 805	931	314	338	160	27	81	1 105	-
660	Pyrbaum, M.	5 789	739	306	166	13	236	3	1 326	-
661	*Sengenthal	3 685	291	28	-	5	103	3	1 012	-
662	Seubersdorf i.d.OPf.	5 160	643	182	149	31	332	-	-	-
663	Veilburg, St.	5 323	776	248	236	43	157	27	850	-
664	Lkr.Neustadt a.d.Waldnaab	94 459	16 895	5 707	3 682	3 724	2 580	745	7 404	1 086
665	Kreisverwaltung	94 459	4 319	1 085	760	2 957	719	112	4 820	1 086
666	Kreisangehörige Gemeinden	94 459	12 577	4 622	2 922	767	1 861	633	2 584	-
	davon mit:									
667	3000 und mehr Einwohnern	51 627	7 774	2 920	2 107	598	991	315	1 842	-
668	1000 b.u.3000 Einwohnern	41 109	4 692	1 701	814	166	870	318	570	-
669	unter 1000 Einwohnern	1 723	110	1	-	3	-	-	173	-
	Einzelergebnisse der Gemeinden mit 3000 und mehr Einwohnern									
670	Altenstadt/Waldnaab	4 812	1 312	671	396	14	-	2	5	-
671	*Eschenbach i.d.OPf., St.	4 113	222	2	-	10	-	46	770	-
672	Floß, M.	3 416	1 066	373	505	12	120	110	-	-
673	Grafenwöhr, St.	6 377	989	360	273	215	221	28	-	-
674	*Kirchenthumbach, M.	3 244	240	-	-	8	21	-	-	-
675	Luhe-Wildenau, M.	3 427	474	253	129	29	86	-	1	-
676	Neustadt/Waldnaab, St.	5 705	1 094	434	292	15	128	89	930	-
677	*Pressath, St.	4 314	241	23	-	29	-	11	-	-
678	Vohenstrauß, St.	7 429	1 108	579	283	153	122	14	136	-
679	*Weiherhammer	3 816	224	19	-	7	105	-	-	-
680	Windischeschenbach, St.	4 974	805	206	229	105	188	15	-	-
681	Lkr.Regensburg	193 407	31 772	14 634	6 241	5 339	3 876	2 186	29 477	2 334
682	Kreisverwaltung	193 407	6 725	2 225	1 609	3 328	736	349	10 132	2 334
683	Kreisangehörige Gemeinden	193 407	25 048	12 409	4 632	2 011	3 140	1 837	19 345	-
	davon mit:									
684	3000 und mehr Einwohnern	161 255	22 136	11 284	4 584	1 924	2 878	1 806	17 691	-
685	1000 b.u.3000 Einwohnern	30 396	2 779	1 126	48	82	262	29	1 652	-
686	unter 1000 Einwohnern	1 756	133	-	-	5	-	2	2	-
	Einzelergebnisse der Gemeinden mit 3000 und mehr Einwohnern									
687	*Alteglofsheim	3 304	118	17	-	5	50	-	-	-
688	Barbing	5 399	800	276	291	61	-	31	27	-
689	Beratzhausen, M.	5 537	786	259	207	74	79	67	1 219	-
690	Bernhardswald	5 402	834	424	190	17	85	15	-	-
691	*Donaustauf, M.	4 152	204	29	-	5	74	9	11	-
692	Hemau, St.	9 289	1 145	332	394	260	178	41	-	-
693	*Laaber, M.	5 225	208	-	-	13	-	10	5	-
694	Lappersdorf, M.	13 344	1 537	687	328	451	251	441	2 016	-
695	Mintraching	4 810	818	538	52	15	296	20	1 160	-
696	Neutraubling, St.	13 818	1 897	708	643	174	258	829	3 359	-
697	Nittendorf	9 290	1 472	976	188	0	219	106	165	-
698	Obertraubling	8 436	941	331	278	150	61	9	2 157	-
699	Pentling	6 103	864	467	164	28	68	7	1 244	-
700	Pettendorf	3 405	739	493	76	8	-	1	52	-
701	Pfatter	3 206	654	300	186	7	64	8	745	-
702	Regenstauf, M.	16 337	2 731	1 327	671	501	511	111	3 770	-
703	Schierling, M.	8 154	1 340	885	218	26	69	41	1 663	-
704	Sinzing	7 406	1 420	1 420	-	3	130	0	-	-
705	Tegernheim	5 557	878	438	197	72	125	1	2	-
706	Thalmassing	3 536	540	395	32	4	71	6	-	-
707	Wenzenbach	8 711	1 248	577	304	17	129	45	58	-
708	*Wörth a.d.Donau, St.	4 932	184	20	-	16	-	8	25	-
709	Zeitlarn	5 902	778	383	163	17	159	-	14	-
710	Lkr.Schwandorf	147 470	23 744	6 845	5 069	6 140	6 931	2 707	13 161	968
711	Kreisverwaltung	147 470	6 479	1 002	884	3 347	3 586	177	4 872	968

1) Ohne Verwaltungsgemeinschaften.- 2) Ohne Jugendhilfeverwaltung, Lastenausgleichsverwaltung und Versicherungsamt.- 3) Einschl. städtebauliche Planung, Städtebau-

und Gemeindeverbände nach Aufgabenbereichen
1 000 EUR -

Sicherung		Gesundheit, Sport, Erholung		Bau- und Wohnungswesen, Verkehr			Öffentliche Einrichtungen, Wirtschaftsförderung			Wirtsch. Unternehmen Allgem. Grund- und Sondervermögen	Aufgabenbereiche insgesamt	Lfd. Nr.
darunter:		insgesamt	darunter: Krankenhäuser	insgesamt	darunter:		insgesamt	darunter:				
Soziale Einrichtungen	Einrichtungen der Jugendhilfe				Bauverwaltung 3)	Straßen, Wege, Brücken		Öffentl. Einrichtungen	Hilfsbetriebe d. Verwalt.			
-	2	2	-	276	273	3	875	206	670	236	2 838	654
-	1	5	-	255	-	255	166	165	1	3	1 305	655
-	1 133	-	-	196	196	-	558	127	432	68	2 821	656
240	470	33	-	3 674	3 674	-	1 039	659	22	162	15 760	657
-	1 098	51	-	693	7	686	177	174	-	23	3 413	658
-	1 105	17	-	233	233	-	856	156	700	130	3 538	659
-	1 326	-	-	285	285	-	665	138	527	-	3 268	660
-	1 012	-	-	143	-	127	95	73	13	52	1 706	661
-	-	-	-	328	-	328	103	103	-	65	1 502	662
-	850	123	-	387	247	140	94	85	-	109	2 566	663
5	2 644	2 285	38	4 276	2 173	2 045	12 117	1 613	9 479	725	50 751	664
-	65	979	38	2 785	1 522	1 263	1 401	527	-	-	18 091	665
5	2 580	1 306	-	1 491	651	782	10 716	1 085	9 479	725	32 661	666
5	1 837	928	-	744	597	90	5 828	671	5 084	488	19 508	667
-	570	378	-	670	55	615	4 804	414	4 311	237	12 706	668
-	173	-	-	77	-	77	84	-	84	-	447	669
5	-	-	-	0	0	-	482	-	482	26	1 841	670
-	770	47	-	27	-	-	645	156	489	54	1 820	671
-	-	5	-	1	1	-	412	2	410	-	1 727	672
-	-	433	-	209	209	-	421	22	385	-	2 516	673
-	-	-	-	76	76	-	384	1	383	71	801	674
-	1	-	-	-	-	-	222	10	213	3	815	675
-	930	-	-	29	-	-	600	31	570	-	2 885	676
-	-	35	-	-	-	-	515	110	405	112	942	677
-	136	56	-	246	156	90	1 025	208	791	116	2 975	678
-	-	107	-	3	-	-	549	-	549	-	994	679
-	-	245	-	154	154	-	573	132	409	106	2 192	680
1 166	18 179	1 955	-	16 051	5 835	9 973	10 511	3 716	5 987	1 227	102 395	681
-	-	1 064	-	4 869	2 914	1 810	1 915	841	306	13	29 132	682
1 166	18 179	892	-	11 182	2 921	8 163	8 596	2 875	5 680	1 214	73 264	683
1 156	16 535	843	-	9 757	2 887	6 830	7 301	2 381	4 910	1 041	65 377	684
10	1 642	48	-	1 410	34	1 319	1 165	485	650	163	7 590	685
-	2	-	-	15	-	14	129	9	121	11	296	686
-	-	-	-	-	-	-	178	20	158	37	388	687
-	27	5	-	89	89	-	462	108	354	1	1 475	688
-	1 219	91	-	305	78	227	284	275	-	17	2 923	689
-	-	-	-	429	14	416	99	99	-	-	1 480	690
-	11	50	-	263	-	228	68	68	-	2	685	691
-	-	-	-	346	346	-	984	296	688	12	2 965	692
-	5	-	-	461	-	461	218	218	-	-	915	693
19	1 996	86	-	1 756	539	1 213	142	142	-	1	6 679	694
1 136	24	22	-	161	-	161	28	28	-	-	2 520	695
-	3 359	201	-	553	553	-	973	71	902	254	8 499	696
-	165	-	-	495	-	495	169	169	-	-	2 627	697
-	2 157	65	-	872	347	525	47	47	-	2	4 303	698
-	1 244	-	-	175	175	-	586	45	541	25	2 996	699
-	52	-	-	217	-	217	21	21	-	-	1 038	700
-	745	-	-	225	-	225	128	128	-	102	1 934	701
-	3 770	2	-	664	664	-	2 114	125	1 988	395	10 798	702
-	1 663	77	-	637	663	637	303	303	-	-	4 155	703
-	-	-	-	375	-	375	38	38	-	-	1 966	704
-	2	43	-	247	-	247	34	34	-	13	1 416	705
-	-	14	-	208	-	208	20	20	-	-	863	706
-	58	-	-	575	-	575	40	40	-	-	2 111	707
-	25	186	-	622	-	622	76	76	-	84	1 201	708
-	14	-	-	83	83	-	292	13	280	97	1 441	709
251	8 038	5 180	-	13 959	7 486	5 995	12 071	2 941	7 980	1 846	85 740	710
-	-	1 046	-	4 841	2 726	2 114	1 209	317	229	96	25 653	711

förderung, Vermessung, Bauordnung.- *) Mitglied einer Verwaltungsgemeinschaft.

Lfd. Nr.	Gemeinden und Gemeindeverbände	Einwohner am 30.6. des Berichtsjahres	Allgemeine Verwaltung			Öffentliche Sicherheit und Ordnung	Schulen	Wissenschaft, Forschung Kulturpflege	Soziale	
			insgesamt	darunter:					insgesamt	Allgemeine Sozialverwaltung 2)
				Hauptverwaltung	Finanzverwaltung					
712	Kreisangehörige Gemeinden	147 470	17 265	5 843	4 185	2 793	3 345	2 530	8 289	-
	davon mit:									
713	3000 und mehr Einwohnern	121 653	14 951	5 220	3 848	2 676	3 082	2 451	5 673	-
714	1000 b.u.3000 Einwohnern	20 656	1 970	620	337	97	199	69	2 143	-
715	unter 1000 Einwohnern	5 161	345	3	-	20	64	10	472	-
	Einzelergebnisse der Gemeinden mit 3000 und mehr Einwohnern									
716	Bodenwöhr	4 338	912	581	139	68	131	23	150	-
717	Markt Bruck i.d.OPf.	4 447	753	361	163	9	161	52	30	-
718	Burglengenfeld, St.	13 519	1 427	524	324	389	715	309	991	-
719	Maxhütte-Haidhof, St.	11 680	1 716	751	479	212	239	74	164	-
720	*Nabburg, St.	6 119	223	0	14	38	94	77	24	-
721	Neunburg vorm Wald, St.	8 341	1 221	422	396	191	123	276	64	-
722	Nittenau, St.	9 028	1 044	180	284	184	285	74	-	-
723	Wernberg-Köblitz, M.	5 686	1 098	299	404	227	98	92	470	-
724	Oberviechtach, St.	5 068	893	354	207	172	305	31	-	-
725	*Pfreimd, St.	5 368	230	1	-	11	-	37	980	-
726	Schwandorf, GKSt.	28 978	4 037	1 454	1 086	961	340	1 338	709	-
727	*Schwarzenfeld, M.	6 289	190	-	-	124	0	0	541	-
728	Teublitz, St.	7 524	962	271	351	63	415	65	30	-
729	*Wackersdorf	5 268	244	21	-	27	177	3	1 520	-
730	Lkr.Tirschenreuth	72 275	13 090	4 172	2 709	2 959	1 737	2 776	14 886	1 082
731	Kreisverwaltung	72 275	3 020	474	426	1 760	643	2 135	3 819	1 082
732	Kreisangehörige Gemeinden	72 275	10 070	3 697	2 284	1 198	1 094	641	11 066	-
	davon mit:									
733	3000 und mehr Einwohnern	47 204	6 265	2 123	1 757	1 021	787	614	7 691	-
734	1000 b.u.3000 Einwohnern	24 125	3 746	1 574	527	175	307	27	3 375	-
735	unter 1000 Einwohnern	946	58	-	-	2	-	-	-	-
	Einzelergebnisse der Gemeinden mit 3000 und mehr Einwohnern									
736	Bärnau, St.	3 136	652	309	217	17	100	46	585	-
737	Erbendorf, St.	5 059	1 001	423	317	72	-	9	739	-
738	*Kernath, St.	5 492	277	39	-	67	13	34	1 750	-
739	*Mitterteich, St.	6 591	209	4	-	19	98	96	1 095	-
740	Plößberg, M.	3 235	556	180	142	136	58	20	530	-
741	Tirschenreuth, St.	8 704	1 482	417	471	192	203	212	1 027	-
742	Waldershof, St.	4 270	853	353	274	150	59	-	1 033	-
743	Waldsassen, St.	6 683	1 040	398	337	330	244	196	916	-
744	*Wiesau, M.	4 034	194	-	-	38	12	-	16	-
	Reg.Bez. Oberfranken									
745	Bezirksverwaltung	1 066 522	4 334	2 224	751	-	3 542	935	8 451	8 451
746	Kreisfreie Städte	238 999	67 591	52 304	6 742	29 067	27 811	17 591	30 693	6 332
747	Bamberg	77 826	17 147	7 183	4 714	11 863	15 177	9 823	9 000	2 903
748	Bayreuth	74 128	29 720	29 579	-	7 647	9 381	5 152	8 896	1 411
749	Coburg	41 197	12 360	12 320	-	4 929	659	1 722	6 877	1 232
750	Hof	45 848	8 364	3 222	2 028	4 628	2 593	894	5 921	785
751	Landkreise und ihre Gemeinden	827 523	166 922	84 147	29 964	31 839	27 476	23 289	75 246	7 885
752	Kreisverwaltungen	827 523	39 972	24 562	4 586	16 859	10 152	9 077	33 952	7 885
753	Kreisangehörige Gemeinden	827 523	126 950	59 585	25 379	14 980	17 324	14 212	41 295	-
754	Reg.Bez. Oberfranken zusammen	1 066 522	238 847	138 675	37 458	60 906	58 829	41 815	114 391	22 668
755	Lkr.Bamberg	147 352	25 771	15 020	4 136	4 658	3 808	5 462	16 321	968
756	Kreisverwaltung	147 352	5 600	5 599	-	2 455	1 124	4 587	4 611	968
757	Kreisangehörige Gemeinden	147 352	20 171	9 420	4 136	2 203	2 684	875	11 710	-
	davon mit:									
758	3000 und mehr Einwohnern	122 549	17 545	8 668	3 885	2 048	2 550	861	10 645	-
759	1000 b.u.3000 Einwohnern	23 203	2 488	752	251	148	134	15	814	-
760	unter 1000 Einwohnern	1 600	139	0	-	7	-	-	251	-
	Einzelergebnisse der Gemeinden									

1) Ohne Verwaltungsgemeinschaften.- 2) Ohne Jugendhilfeverwaltung, Lastenausgleichsverwaltung und Versicherungsamt.- 3) Einschl. städtebauliche Planung, Städtebau-

und Gemeindeverbände nach Aufgabenbereichen
1 000 EUR -

Sicherung		Gesundheit, Sport, Erholung		Bau- und Wohnungswesen, Verkehr			Öffentliche Einrichtungen, Wirtschaftsförderung			Wirtsch. Unternehmen Allgem. Grund- und Sondervermögen	Aufgabenbereiche insgesamt	Lfd. Nr.
darunter:		insgesamt	darunter: Krankenhäuser	insgesamt	darunter:		insgesamt	darunter:				
Soziale Einrichtungen	Einrichtungen der Jugendhilfe				Bauverwaltung 3)	Straßen, Wege, Brücken		Öffentl. Einrichtungen	Hilfsbetriebe d. Verwalt.			
251	8 038	4 135	-	9 118	4 760	3 880	10 862	2 624	7 750	1 749	60 087	712
245	5 428	3 974	-	7 963	4 759	2 770	9 140	2 290	6 367	1 539	51 450	713
5	2 138	145	-	833	1	804	1 423	238	1 185	155	7 033	714
-	472	16	-	322	-	307	299	96	198	55	1 604	715
-	150	10	-	-	-	-	662	70	550	60	2 017	716
-	30	94	-	419	115	303	58	58	-	181	1 757	717
24	966	6	-	404	399	-	174	174	-	79	4 493	718
95	69	364	-	675	473	141	559	88	471	202	4 206	719
-	24	74	-	282	0	195	405	377	-	173	1 389	720
24	41	-	-	277	277	-	689	12	525	-	2 842	721
-	-	190	-	343	343	-	1 151	80	1 005	131	3 401	722
-	470	71	-	410	213	134	249	207	42	254	2 970	723
-	-	98	-	237	237	-	936	16	879	1	2 672	724
-	980	-	-	8	-	8	775	162	613	138	2 178	725
6	703	2 368	-	3 468	2 347	905	1 658	684	838	-	14 879	726
-	541	6	-	2	-	-	968	237	722	160	1 992	727
-	30	494	-	465	355	111	632	98	533	140	3 266	728
95	1 424	200	-	975	-	975	224	28	189	19	3 389	729
38	11 099	1 715	-	6 503	2 262	4 117	6 318	1 898	3 314	1 718	51 701	730
-	71	555	-	2 590	1 041	1 548	739	-	-	410	15 671	731
38	11 028	1 160	-	3 913	1 221	2 569	5 579	1 898	3 314	1 307	36 030	732
33	7 658	1 069	-	2 657	1 219	1 362	4 233	1 326	2 666	961	25 298	733
5	3 370	91	-	1 178	3	1 128	1 332	558	648	314	10 547	734
-	-	-	-	78	-	78	14	14	-	32	185	735
-	585	9	-	-	-	-	255	41	214	150	1 815	736
7	733	16	-	540	57	484	148	148	-	-	2 526	737
-	1 750	137	-	250	7	243	264	207	57	228	3 021	738
18	1 077	258	-	-	-	-	1 073	192	880	161	3 009	739
8	522	54	-	337	183	154	19	12	-	73	1 784	740
-	1 027	145	-	649	593	-	1 352	325	917	66	5 329	741
-	1 033	-	-	1	1	-	576	0	575	-	2 671	742
-	916	364	-	576	378	179	345	199	22	164	4 176	743
-	16	85	-	303	-	303	201	201	-	120	968	744
-	-	4 044	4 044	266	266	-	607	-	-	-	22 179	745
1 028	4 762	13 467	310	27 757	17 615	7 335	23 305	10 511	8 974	3 293	240 574	746
165	40	5 288	-	7 838	7 757	-	4 524	2 509	-	261	80 922	747
310	2 446	1 242	14	8 720	2 978	3 118	7 243	6 551	-	1 930	79 930	748
315	1 845	4 156	-	7 579	3 363	4 217	1 371	853	-	68	39 723	749
239	431	2 781	296	3 619	3 518	-	10 167	598	8 974	1 033	40 000	750
470	41 568	17 384	406	68 898	29 778	35 990	73 574	21 153	41 870	11 947	496 576	751
12	731	4 200	406	24 103	9 030	14 185	12 233	6 168	336	156	150 703	752
458	40 837	13 185	-	44 795	20 748	21 804	61 341	14 985	41 534	11 791	345 873	753
1 498	46 330	34 895	4 759	96 921	47 659	43 325	97 486	31 664	50 844	15 240	759 329	754
34	11 676	2 743	15	6 922	3 914	2 726	12 766	2 790	9 257	1 948	80 399	755
-	-	494	15	4 122	1 434	2 406	1 135	458	-	-	24 127	756
34	11 676	2 250	-	2 800	2 480	320	11 631	2 331	9 257	1 948	56 272	757
30	10 615	2 247	-	2 584	2 480	104	9 709	1 961	7 713	1 908	50 096	758
4	810	3	-	215	0	214	1 732	284	1 441	36	5 583	759
-	251	-	-	2	-	2	190	87	104	4	593	760

förderung, Vermessung, Bauordnung.- *) Mitglied einer Verwaltungsgemeinschaft.

Lfd. Nr.	Gemeinden und Gemeindeverbände	Einwohner am 30.6. des Berichtsjahres	Allgemeine Verwaltung			Öffentliche Sicherheit und Ordnung	Schulen	Wissenschaft, Forschung Kulturpflege	Soziale	
			insgesamt	darunter:					insgesamt	Allgemeine Sozialverwaltung 2)
				Hauptverwaltung	Finanzverwaltung					
mit 3000 und mehr Einwohnern										
761	*Baunach, St.	4 022	164	1	2	13	-	55	3	-
762	Bischberg	6 106	688	331	160	15	71	2	- 2	-
763	Breitengüßbach	4 495	986	543	172	10	-	-	813	-
764	*Burgebrach, M.	6 925	207	3	-	15	61	7	18	-
765	Buttenheim, M.	3 654	698	294	143	49	-	119	1 518	-
766	Frensdorf	5 150	879	537	135	14	210	0	40	-
767	Gundelsheim	3 499	403	60	143	114	43	12	44	-
768	Hallstadt, St.	8 526	1 434	529	437	377	315	24	96	-
769	Heiligenstadt i.OFr., M.	3 504	749	377	151	17	53	-	-	-
770	Hirschaid, M.	12 370	1 315	723	306	264	428	137	2 066	-
771	Litzendorf	6 135	1 272	1 272	-	193	76	9	1 499	-
772	Memmelsdorf	8 847	1 034	228	476	282	128	-	-	-
773	Oberhaid	4 651	828	468	122	17	321	3	777	-
774	Pommersfelden	3 054	575	353	51	5	-	-	-	-
775	Rattelsdorf, M.	4 644	800	382	193	14	78	3	1 391	-
776	Scheßlitz, St.	7 268	1 052	349	374	26	6	0	2 179	-
777	Stegaurach	7 105	1 074	1 074	-	164	157	2	49	-
778	Strullendorf	8 052	941	299	328	152	209	457	10	-
779	Viereth-Trunstadt	3 561	654	243	155	26	74	-	2	-
780	Zapfendorf, M.	5 006	888	310	249	121	173	22	-	-
781	Schlüsselfeld, St.	5 975	904	292	287	159	147	10	143	-
782	Lkr.Bayreuth	103 674	18 020	9 663	3 009	3 522	3 194	1 080	7 242	628
783	Kreisverwaltung	103 674	4 794	4 794	-	2 240	1 484	681	3 613	628
784	Kreisangehörige Gemeinden davon mit:	103 674	13 227	4 869	3 009	1 282	1 710	399	3 629	-
785	3000 und mehr Einwohnern	75 282	9 725	3 887	2 325	1 182	1 525	333	2 303	-
786	1000 b.u.3000 Einwohnern	25 611	3 325	982	684	94	150	67	1 326	-
787	unter 1000 Einwohnern	2 781	177	-	-	7	34	-	-	-
Einzelergebnisse der Gemeinden mit 3000 und mehr Einwohnern										
788	Bad Berneck/Ficht., St.	4 341	900	439	245	114	-	-	-	-
789	Bindlach	7 393	1 082	453	290	61	161	11	2	-
790	*Creußen, St.	4 940	212	2	-	14	0	-	-	-
791	Eckersdorf	5 114	664	233	169	106	215	29	-	-
792	Gefrees, St.	4 324	911	514	168	16	84	24	-	-
793	Goldkronach, St.	3 450	473	152	145	89	139	2	-	-
794	Heinersreuth	3 753	592	147	182	97	103	-	4	-
795	*Hollfeld, St.	5 026	210	32	-	15	-	109	561	-
796	*Mistelgau	3 851	198	26	-	13	70	5	-	-
797	Pegnitz, St.	13 245	1 766	741	462	505	241	145	94	-
798	Pottenstein, St.	5 220	934	322	253	96	133	-	1	-
799	Speichersdorf	5 767	956	545	233	22	217	7	-	-
800	Waischenfeld, St.	3 079	635	281	177	15	162	-	-	-
801	*Weidenberg, M.	5 779	192	-	-	19	-	1	1 641	-
802	Lkr.Coburg	86 805	18 128	6 657	4 140	2 802	3 501	851	10 838	1 150
803	Kreisverwaltung	86 805	3 953	1 043	1 009	1 961	824	271	4 571	1 150
804	Kreisangehörige Gemeinden davon mit:	86 805	14 176	5 614	3 131	841	2 677	579	6 267	-
805	3000 und mehr Einwohnern	77 478	12 970	5 236	2 884	821	2 473	574	5 738	-
806	1000 b.u.3000 Einwohnern	9 327	1 206	378	247	20	205	6	529	-
Einzelergebnisse der Gemeinden mit 3000 und mehr Einwohnern										
807	Ahorn	4 200	735	250	202	37	218	5	10	-
808	Dörfles-Esbach	3 585	574	245	123	4	128	16	833	-
809	Ebersdorf b.Coburg	5 993	1 388	799	352	11	143	10	76	-
810	Lautertal	4 327	560	251	109	9	193	7	48	-
811	Meeder	3 682	553	202	133	11	102	43	47	-
812	Neustadt b.Coburg, GKSt.	15 232	2 539	836	462	401	449	384	1 741	-
813	Bad Rodach, St.	6 434	942	404	249	30	107	-	1 055	-
814	Rödental, St.	13 096	1 682	546	315	265	331	62	135	-
815	Seßlach, St.	3 925	706	296	138	12	284	6	942	-
816	Sonnefeld	4 671	1 040	473	201	9	206	10	71	-
817	Untersiemau	4 165	827	315	187	12	-	15	94	-
818	Weidhausen b.Coburg	3 126	783	350	238	6	150	10	635	-

1) Ohne Verwaltungsgemeinschaften.- 2) Ohne Jugendhilfeverwaltung, Lastenausgleichsverwaltung und Versicherungsamt.- 3) Einschl. städtebauliche Planung, Städtebau-

und Gemeindeverbände nach Aufgabenbereichen
1 000 EUR -

Sicherung		Gesundheit, Sport, Erholung		Bau- und Wohnungswesen, Verkehr			Öffentliche Einrichtungen, Wirtschaftsförderung			Wirtsch. Unternehmen Allgem. Grund- und Sondervermögen	Aufgabenbereiche insgesamt	Lfd. Nr.
darunter:		insgesamt	darunter: Krankenhäuser	insgesamt	darunter:		insgesamt	darunter:				
Soziale Einrichtungen	Einrichtungen der Jugendhilfe				Bauverwaltung 3)	Straßen, Wege, Brücken		Öffentl. Einrichtungen	Hilfsbetriebe d. Verwalt.			
-	3	-	-	-	-	-	506	127	379	211	953	761
-	- 2	-	-	168	168	-	377	11	367	-	1 319	762
-	813	61	-	-	-	-	399	118	280	54	2 322	763
-	18	145	-	20	-	20	57	57	-	-	529	764
-	1 518	-	-	191	191	-	257	29	228	6	2 838	765
26	14	3	-	-	-	-	466	134	331	3	1 614	766
-	44	1	-	99	99	-	230	8	222	58	1 005	767
-	96	335	-	355	355	-	1 153	19	1 134	125	4 212	768
-	-	-	-	-	-	-	499	109	354	112	1 430	769
-	2 066	771	-	347	347	-	741	213	528	210	6 278	770
-	1 499	-	-	135	135	-	18	18	-	113	3 315	771
-	-	279	-	548	467	81	707	63	644	2	2 980	772
-	777	10	-	-	-	-	623	80	543	2	2 581	773
-	-	-	-	4	1	3	151	2	149	-	736	774
-	1 391	72	-	0	-	-	404	57	347	51	2 814	775
-	2 179	107	-	242	242	-	631	182	448	105	4 350	776
2	47	102	-	2	2	-	182	182	-	522	2 253	777
-	10	16	-	220	220	-	608	144	464	127	2 740	778
2	-	-	-	72	72	-	362	68	294	53	1 243	779
-	-	271	-	180	180	-	587	15	573	-	2 241	780
-	143	75	-	-	-	-	752	325	427	154	2 344	781
1	3 628	1 023	-	8 511	1 858	6 414	8 312	2 785	4 418	2 784	53 688	782
-	-	460	-	3 212	857	2 129	850	446	-	-	17 333	783
1	3 628	563	-	5 299	1 001	4 285	7 462	2 339	4 418	2 784	36 355	784
1	2 302	500	-	3 422	1 000	2 409	5 666	1 820	3 472	2 145	26 802	785
-	1 326	62	-	1 579	1	1 578	1 789	512	946	638	9 030	786
-	-	-	-	297	0	297	7	7	-	-	523	787
-	-	-	-	-	-	-	579	56	523	557	2 150	788
1	2	-	-	535	-	535	268	261	6	343	2 463	789
-	-	-	-	3	3	-	593	144	449	-	822	790
-	-	42	-	475	203	273	95	95	-	117	1 742	791
-	-	86	-	284	123	161	338	258	81	23	1 766	792
-	-	-	-	416	128	288	94	82	-	73	1 285	793
-	4	9	-	157	157	-	262	0	262	67	1 291	794
-	561	192	-	277	36	241	237	236	-	9	1 610	795
-	-	-	-	147	-	147	20	2	19	21	474	796
-	94	46	-	400	351	49	1 683	165	1 392	276	5 156	797
-	1	64	-	147	-	134	459	126	158	419	2 254	798
-	-	13	-	351	-	351	128	128	-	104	1 798	799
-	-	49	-	229	-	229	144	84	-	5	1 240	800
-	1 641	-	-	0	-	0	766	184	582	132	2 751	801
65	6 203	1 455	-	7 496	3 674	3 762	9 458	2 072	6 823	648	55 178	802
-	-	333	-	2 082	1 012	1 029	627	251	-	66	14 687	803
65	6 203	1 122	-	5 414	2 663	2 733	8 831	1 820	6 823	582	40 490	804
65	5 673	1 122	-	4 930	2 661	2 251	8 345	1 817	6 340	532	37 505	805
-	529	-	-	484	2	483	486	3	483	49	2 986	806
10	-	99	-	653	291	362	21	21	-	-	1 777	807
-	833	-	-	248	-	248	10	10	-	-	1 812	808
-	76	204	-	284	284	-	902	168	734	6	3 023	809
-	48	-	-	438	70	368	87	87	-	-	1 342	810
-	47	12	-	269	161	72	295	200	94	109	1 440	811
-	1 741	171	-	1 224	1 224	-	3 607	705	2 789	40	10 555	812
-	1 055	198	-	246	213	52	538	209	329	145	3 261	813
51	84	149	-	218	218	-	1 641	-	1 614	2	4 485	814
-	942	0	-	352	-	352	211	163	-	89	2 603	815
4	67	190	-	-	-	-	641	4	636	49	2 216	816
-	94	77	-	208	87	121	193	50	143	90	1 517	817
-	635	-	-	302	-	302	127	127	-	-	2 014	818

förderung, Vermessung, Bauordnung.- *) Mitglied einer Verwaltungsgemeinschaft.

Lfd. Nr.	Gemeinden und Gemeindeverbände	Einwohner am 30.6. des Berichtsjahres	Allgemeine Verwaltung			Öffentliche Sicherheit und Ordnung	Schulen	Wissenschaft, Forschung Kulturpflege	Soziale	
			insgesamt	darunter:					insgesamt	Allgemeine Sozialverwaltung 2)
				Hauptverwaltung	Finanzverwaltung					
819	Weitramsdorf	5 042	640	268	174	15	163	7	53	-
820	Lkr.Forchheim	116 109	23 984	19 019	1 312	4 824	2 589	3 910	17 252	1 009
821	Kreisverwaltung	116 109	6 503	6 503	-	1 719	549	2 255	4 592	1 009
822	Kreisangehörige Gemeinden davon mit:	116 109	17 480	12 515	1 312	3 105	2 040	1 655	12 660	-
823	3000 und mehr Einwohnern	83 293	14 393	11 476	973	3 030	1 171	1 645	6 433	-
824	1000 b.u.3000 Einwohnern	32 816	3 087	1 040	339	75	870	10	6 227	-
Einzelergebnisse der Gemeinden mit 3000 und mehr Einwohnern										
825	*Ebermannstadt, St.	6 976	295	66	-	22	-	23	40	-
826	Eggolsheim, M.	6 593	916	374	205	28	-	-	905	-
827	Forchheim, GKSt.	32 197	7 859	7 827	-	2 082	754	1 206	3 637	-
828	Gößweinstein, M.	4 033	607	196	140	120	-	-	-	-
829	*Gräfenberg, St.	4 093	179	0	-	23	84	11	236	-
830	Hallerndorf	4 228	793	579	-	10	-	-	925	-
831	Hausen	3 782	927	913	-	6	40	-	567	-
832	Heroldsbach	5 073	524	147	146	142	17	-	71	-
833	Igensdorf, M.	5 077	601	599	-	177	-	348	-	-
834	Langensendelbach	3 129	531	303	115	49	-	-	-	-
835	Neunkirchen a.Brand, M.	8 112	1 162	473	366	372	275	56	52	-
836	Lkr.Hof	95 106	19 979	7 671	4 989	4 229	5 298	1 181	5 696	956
837	Kreisverwaltung	95 106	4 452	1 648	993	2 376	2 875	177	3 132	956
838	Kreisangehörige Gemeinden davon mit:	95 106	15 526	6 023	3 996	1 853	2 423	1 005	2 564	-
839	3000 und mehr Einwohnern	67 041	11 166	4 638	3 033	1 729	1 930	927	1 403	-
840	1000 b.u.3000 Einwohnern	28 065	4 360	1 385	963	123	493	78	1 161	-
Einzelergebnisse der Gemeinden mit 3000 und mehr Einwohnern										
841	Bad Steben, M.	3 403	900	414	281	17	-	-	-	-
842	Döhlau	3 849	651	365	129	7	71	22	452	-
843	Helmbrechts, St.	8 400	1 411	1 407	-	342	332	163	56	-
844	Konradsreuth	3 153	703	296	208	9	163	-	16	-
845	Münchberg, St.	10 171	1 630	490	498	364	206	128	55	-
846	Naila, St.	7 628	1 253	407	340	343	516	108	165	-
847	Oberkotzau, M.	5 347	511	163	130	153	78	98	523	-
848	Rehau, St.	9 444	1 335	269	443	263	185	142	98	-
849	Schwarzenbach/Saale, St.	7 010	1 033	177	466	148	163	176	27	-
850	Schwarzenbach/Wald, St.	4 373	901	304	264	72	135	90	10	-
851	Selbitz, St.	4 263	839	348	274	12	81	-	-	-
852	Lkr.Kronach	66 953	15 599	7 574	2 811	2 353	1 707	919	3 309	600
853	Kreisverwaltung	66 953	3 191	587	516	1 546	700	769	2 548	600
854	Kreisangehörige Gemeinden davon mit:	66 953	12 408	6 987	2 295	807	1 008	151	761	-
855	3000 und mehr Einwohnern	50 804	9 681	5 941	1 700	712	678	117	731	-
856	1000 b.u.3000 Einwohnern	14 971	2 647	1 046	595	91	330	34	30	-
857	unter 1000 Einwohnern	1 178	80	-	-	4	-	-	-	-
Einzelergebnisse der Gemeinden mit 3000 und mehr Einwohnern										
858	Kronach, St.	16 856	3 694	3 693	-	73	0	0	2	-
859	Küps, M.	7 800	875	273	289	172	21	40	72	-
860	Ludwigsstadt, St.	3 408	821	460	149	9	118	28	-	-
861	Pressig, M.	3 911	660	199	183	160	17	-	15	-
862	Steinbach a.Wald	3 094	952	398	266	39	170	-	43	-
863	Steinwiesen, M.	3 436	633	211	228	72	51	-	-	-
864	Stockheim	4 940	707	212	247	160	161	48	10	-
865	Marktrodach, M.	3 745	639	138	180	14	137	1	588	-
866	Wilhelmsthal	3 614	700	358	159	13	2	-	-	-
867	Lkr.Kulmbach	71 699	13 950	5 016	2 545	3 027	2 523	1 670	5 504	1 022
868	Kreisverwaltung	71 699	3 441	1 363	590	1 558	628	183	4 031	1 022
869	Kreisangehörige Gemeinden davon mit:	71 699	10 509	3 653	1 955	1 468	1 895	1 487	1 474	-

1) Ohne Verwaltungsgemeinschaften.- 2) Ohne Jugendhilfeverwaltung, Lastenausgleichsverwaltung und Versicherungsamt.- 3) Einschl. städtebauliche Planung, Städtebau-

und Gemeindeverbände nach Aufgabenbereichen
1 000 EUR -

Sicherung		Gesundheit, Sport, Erholung		Bau- und Wohnungswesen, Verkehr			Öffentliche Einrichtungen, Wirtschaftsförderung			Wirtsch. Unternehmen Allgem. Grund- und Sondervermögen	Aufgabenbereiche insgesamt	Lfd. Nr.
darunter:		insgesamt	darunter: Krankenhäuser	insgesamt	darunter:		insgesamt	darunter:				
Soziale Einrichtungen	Einrichtungen der Jugendhilfe				Bauverwaltung 3)	Straßen, Wege, Brücken		Öffentl. Einrichtungen	Hilfsbetriebe d. Verwalt.			
-	53	22	-	488	114	374	72	72	-	2	1 460	819
118	12 554	2 095	-	9 817	3 867	5 310	9 801	4 076	3 837	424	74 696	820
12	-	177	-	2 870	608	2 124	4 319	3 352	-	-	22 985	821
106	12 554	1 918	-	6 947	3 259	3 185	5 482	724	3 837	424	51 711	822
106	6 327	1 730	-	5 762	3 252	2 008	3 878	578	2 531	285	38 326	823
-	6 227	187	-	1 185	7	1 177	1 605	146	1 307	139	13 385	824
-	40	4	-	73	40	33	1 030	184	792	0	1 486	825
-	905	-	-	1 254	383	870	-	-	-	0	3 103	826
106	3 532	1 539	-	2 740	1 810	429	936	336	-	131	20 885	827
-	-	-	-	395	123	272	123	9	-	3	1 248	828
-	236	58	-	396	2	394	-	-	-	-	988	829
-	925	-	-	2	2	-	219	-	219	-	1 949	830
-	567	3	-	-	-	-	281	-	281	-	1 823	831
-	71	102	-	190	179	10	234	29	205	151	1 430	832
-	-	-	-	245	245	-	-	-	-	-	1 371	833
-	-	-	-	-	-	-	296	4	292	-	877	834
1	51	24	-	466	466	-	758	16	742	-	3 166	835
61	2 503	2 572	26	10 577	4 454	5 347	6 107	1 505	2 992	2 356	57 995	836
-	-	799	26	3 841	1 735	2 106	966	96	-	89	18 707	837
61	2 503	1 774	-	6 736	2 719	3 241	5 141	1 409	2 992	2 267	39 288	838
56	1 347	1 461	-	4 766	2 717	1 504	4 644	1 112	2 793	1 878	29 904	839
5	1 156	312	-	1 970	2	1 737	497	297	200	389	9 385	840
-	-	-	-	413	-	413	122	-	-	55	1 508	841
-	452	77	-	148	-	118	33	33	-	3	1 464	842
-	56	238	-	261	197	64	81	78	-	1 416	4 299	843
-	16	-	-	353	-	315	-	-	-	55	1 300	844
55	-	6	-	519	519	-	1 684	195	1 437	-	4 592	845
-	165	432	-	1 003	477	288	356	215	- 81	5	4 180	846
0	523	-	-	298	298	-	580	61	519	-	2 242	847
0	98	204	-	723	492	175	739	214	184	39	3 729	848
-	27	308	-	472	314	73	245	40	205	29	2 601	849
-	10	196	-	395	239	58	291	276	14	140	2 231	850
-	-	-	-	180	180	-	514	-	514	135	1 759	851
34	747	1 231	300	3 954	1 470	2 467	5 115	1 806	2 418	432	34 619	852
-	19	808	300	1 879	1 005	875	1 413	679	-	-	12 853	853
34	727	423	-	2 075	465	1 592	3 702	1 127	2 418	432	21 767	854
34	697	393	-	1 188	336	834	2 326	862	1 411	226	16 053	855
-	30	30	-	878	129	749	1 261	245	911	196	5 496	856
-	-	-	-	8	-	8	115	20	95	10	218	857
-	2	-	-	0	0	-	3	-	-	-	3 772	858
8	64	13	-	171	171	-	682	5	668	4	2 051	859
-	-	28	-	-	-	-	394	98	279	55	1 453	860
-	15	77	-	156	29	127	185	111	61	56	1 325	861
26	18	-	-	242	-	242	291	291	-	11	1 749	862
-	-	146	-	221	-	220	-	-	-	17	1 140	863
-	10	56	-	176	136	23	212	43	155	83	1 611	864
-	588	74	-	222	-	222	204	204	-	-	1 879	865
-	-	-	-	-	-	-	356	109	247	-	1 072	866
3	1 809	1 210	-	6 996	2 705	4 102	7 877	2 238	5 116	989	43 747	867
-	337	397	-	2 257	805	1 382	1 079	622	116	-	13 573	868
3	1 471	813	-	4 739	1 900	2 720	6 799	1 616	5 000	989	30 174	869

förderung, Vermessung, Bauordnung.- *) Mitglied einer Verwaltungsgemeinschaft.

Lfd. Nr.	Gemeinden und Gemeindeverbände	Einwohner am 30.6. des Berichtsjahres	Allgemeine Verwaltung			Öffentliche Sicherheit und Ordnung	Schulen	Wissenschaft, Forschung Kulturpflege	Soziale	
			insgesamt	darunter:					insgesamt	Allgemeine Sozialverwaltung 2)
				Hauptverwaltung	Finanzverwaltung					
870	3000 und mehr Einwohnern	49 940	8 088	2 850	1 472	1 313	1 716	1 473	1 428	-
871	1000 b.u.3000 Einwohnern	17 498	2 120	791	482	141	140	13	9	-
872	unter 1000 Einwohnern	4 261	302	12	-	14	39	1	37	-
	Einzelergebnisse der Gemeinden mit 3000 und mehr Einwohnern									
873	Himmelkron	3 545	527	220	77	97	39	28	685	-
874	Kulmbach, GKSt.	25 908	4 810	1 482	799	925	1 010	1 280	142	-
875	Mainleus	6 446	955	301	266	238	209	12	585	-
876	*Marktleugast, M.	3 133	102	-	-	6	111	-	-	-
877	Neudrossenfeld	3 744	769	432	136	10	232	7	-	-
878	*Stadtsteinach, St.	3 120	110	-	-	19	-	55	16	-
879	Thurnau, M.	4 044	815	417	194	19	114	92	-	-
880	Lkr.Lichtenfels	66 806	14 095	5 293	3 889	2 886	1 926	1 576	3 441	487
881	Kreisverwaltung	66 806	3 799	1 535	968	1 700	472	147	2 315	487
882	Kreisangehörige Gemeinden davon mit:	66 806	10 296	3 759	2 920	1 185	1 454	1 429	1 126	-
883	3000 und mehr Einwohnern	62 513	9 974	3 757	2 920	1 163	1 375	1 287	571	-
884	1000 b.u.3000 Einwohnern	4 293	322	2	-	22	79	142	555	-
	Einzelergebnisse der Gemeinden mit 3000 und mehr Einwohnern									
885	Altenkunstadt	5 384	1 027	523	211	92	159	-	-	-
886	Burgkunstadt, St.	6 466	1 048	249	387	83	80	-	16	-
887	Ebensfeld, M.	5 603	838	391	179	31	176	109	25	-
888	Lichtenfels, St.	20 210	3 090	1 184	968	653	532	819	400	-
889	Michelau i.OFr.	6 344	1 274	580	370	19	147	87	-	-
890	*Redwitz a.d.Rodach	3 403	218	-	-	9	2	-	7	-
891	Bad Staffelstein, St.	10 339	1 519	522	538	204	149	242	6	-
892	Weismain, St.	4 764	960	308	266	71	130	30	116	-
893	Lkr.Wunsiedel i.Fichtelgebirg	73 019	17 396	8 233	3 133	3 539	2 929	6 639	5 643	1 064
894	Kreisverwaltung	73 019	4 240	1 489	509	1 304	1 497	8	4 539	1 064
895	Kreisangehörige Gemeinden davon mit:	73 019	13 155	6 744	2 624	2 235	1 432	6 631	1 104	-
896	3000 und mehr Einwohnern	59 266	11 702	6 526	2 434	2 193	1 325	6 550	657	-
897	1000 b.u.3000 Einwohnern	12 786	1 274	218	190	40	107	81	8	-
898	unter 1000 Einwohnern	967	180	-	-	3	-	-	439	-
	Einzelergebnisse der Gemeinden mit 3000 und mehr Einwohnern									
899	Arzberg, St.	5 151	908	288	328	195	95	185	14	-
900	Kirchenlamitz, St.	3 254	760	280	281	13	-	23	-	-
901	Marktleuthen, St.	3 039	664	248	178	82	34	37	13	-
902	Marktrechwitz, GKSt.	17 213	2 996	1 082	743	746	440	581	132	-
903	Schönwald, St.	3 217	724	277	267	90	66	7	-	-
904	Selb, GKSt.	15 004	3 203	3 197	-	678	353	2 646	392	-
905	Weißensstadt, St.	3 107	857	394	192	12	94	11	-	-
906	Wunsiedel, St.	9 281	1 589	760	444	378	243	3 061	105	-
	Reg.Bez. Mittelfranken									
907	Bezirksverwaltung	1 773 630	12 185	3 730	1 109	-	33 557	4 894	17 586	17 586
908	Kreisfreie Städte	841 981	284 671	265 365	6 109	96 555	158 572	75 722	210 347	21 221
909	Ansbach	41 768	7 075	1 619	2 134	6 154	5 548	1 303	5 053	1 026
910	Erlangen	112 039	34 276	33 705	-	16 641	15 466	14 583	35 227	7 572
911	Fürth	128 076	19 142	7 769	3 975	17 248	12 200	6 561	28 589	3 238
912	Nürnberg	519 114	209 008	207 102	-	54 038	120 632	50 195	134 732	8 258
913	Schwabach	40 984	15 170	15 170	-	2 474	4 726	3 080	6 746	1 127
914	Landkreise und ihre Gemeinden	931 649	168 348	73 320	33 116	38 447	33 504	23 939	122 767	14 195
915	Kreisverwaltungen	931 649	36 109	19 125	3 958	19 034	13 662	3 272	42 798	14 195
916	Kreisangehörige Gemeinden	931 649	132 239	54 195	29 158	19 413	19 841	20 667	79 969	-
917	Reg.Bez. Mittelfranken zusammen	1 773 630	465 203	342 415	40 334	135 002	225 633	104 554	350 700	53 003

1) Ohne Verwaltungsgemeinschaften.- 2) Ohne Jugendhilfeverwaltung, Lastenausgleichsverwaltung und Versicherungsamt.- 3) Einschl. städtebauliche Planung, Städtebau-

und Gemeindeverbände nach Aufgabenbereichen
1 000 EUR -

Sicherung		Gesundheit, Sport, Erholung		Bau- und Wohnungswesen, Verkehr			Öffentliche Einrichtungen, Wirtschaftsförderung			Wirtsch. Unternehmen Allgem. Grund- und Sondervermögen	Aufgabenbereiche insgesamt	Lfd. Nr.
darunter:		insgesamt	darunter: Krankenhäuser	insgesamt	darunter:		insgesamt	darunter:				
Soziale Einrichtungen	Einrichtungen der Jugendhilfe				Bauverwaltung 3)	Straßen, Wege, Brücken		Öffentl. Einrichtungen	Hilfsbetriebe d. Verwalt.			
3	1 425	628	-	3 850	1 900	1 845	5 198	1 140	3 920	619	24 314	870
-	9	167	-	623	-	623	1 412	348	1 020	229	4 855	871
-	37	17	-	266	-	252	188	128	60	141	1 005	872
-	685	111	-	330	192	138	202	202	-	102	2 122	873
3	139	40	-	1 500	1 337	163	4 549	584	3 887	-	14 255	874
-	585	318	-	568	288	207	202	170	32	381	3 468	875
-	-	27	-	407	-	407	71	71	-	32	756	876
-	-	-	-	316	-	316	-	-	-	63	1 397	877
-	16	132	-	132	-	99	169	108	-	3	638	878
-	-	0	-	597	82	515	4	4	-	39	1 679	879
50	1 076	2 234	-	7 218	2 362	4 212	7 204	2 849	2 892	1 366	41 945	880
-	-	248	-	2 335	571	1 674	874	262	-	-	11 889	881
50	1 076	1 986	-	4 883	1 790	2 538	6 330	2 586	2 892	1 366	30 056	882
50	521	1 942	-	4 641	1 790	2 299	6 212	2 468	2 892	1 255	28 420	883
-	555	44	-	242	-	239	118	118	-	112	1 636	884
-	-	-	-	550	2	548	-	-	-	134	1 962	885
-	16	130	-	278	278	-	976	217	738	84	2 695	886
-	25	47	-	382	190	169	273	211	42	169	2 051	887
50	351	1 014	-	2 354	1 064	782	1 877	1 452	87	307	11 047	888
-	-	233	-	656	-	656	-	-	-	111	2 528	889
-	7	248	-	172	34	138	217	150	67	73	947	890
-	6	269	-	26	-	6	2 095	240	1 438	238	4 749	891
-	116	-	-	223	223	-	774	199	519	137	2 442	892
105	1 373	2 821	64	7 407	5 474	1 650	6 934	1 031	4 115	1 000	54 308	893
-	374	484	64	1 504	1 004	459	971	-	220	1	14 549	894
105	999	2 337	-	5 902	4 470	1 191	5 963	1 031	3 895	999	39 759	895
105	552	2 180	-	5 772	4 468	1 096	5 312	924	3 370	943	36 634	896
-	8	157	-	130	2	95	650	108	525	56	2 503	897
-	439	-	-	0	0	-	-	-	-	-	622	898
-	14	221	-	508	269	153	472	338	134	447	3 046	899
-	-	4	-	186	186	-	421	70	350	-	1 406	900
-	13	200	-	345	174	53	106	44	54	9	1 490	901
-	132	450	-	1 914	1 944	-	3 351	258	2 337	72	10 681	902
-	-	-	-	10	10	-	494	-	494	- 4	1 387	903
-	392	1 139	-	2 189	1 265	891	296	61	-	88	10 984	904
-	-	17	-	-	-	-	-	-	-	-	991	905
105	-	149	-	620	620	-	172	153	-	331	6 649	906
-	-	3 969	3 231	2 055	2 055	-	393	-	-	-	74 639	907
5 601	118 510	23 546	5 874	55 231	36 301	11 257	34 982	20 596	6 014	5 010	944 635	908
113	889	968	2	3 852	3 511	-	6 276	723	4 866	143	36 373	909
163	18 175	1 322	-	10 418	5 436	4 801	1 521	1 520	-	397	129 851	910
553	15 086	6 522	1 032	14 077	5 056	5 633	8 716	6 278	1 149	1 572	114 627	911
4 772	81 333	14 733	4 840	23 980	20 217	-	16 624	10 883	-	2 744	626 686	912
1	3 027	-	-	2 904	2 081	822	1 845	1 192	-	153	37 098	913
1 297	80 187	21 566	497	74 956	40 799	31 182	85 357	29 577	45 150	15 836	584 720	914
377	1 138	5 493	50	25 949	13 584	11 299	14 980	8 047	629	535	161 833	915
920	79 049	16 073	447	49 007	27 216	19 883	70 377	21 530	44 520	15 301	422 888	916
6 898	198 697	49 081	9 602	132 243	79 156	42 439	120 732	50 173	51 164	20 845	1 603 994	917

förderung, Vermessung, Bauordnung.- *) Mitglied einer Verwaltungsgemeinschaft.

noch: Tab. 2.20 Personalausgaben der Gemeinden 1)
- Beträge in

Lfd. Nr.	Gemeinden und Gemeindeverbände	Einwohner am 30.6. des Berichtsjahres	Allgemeine Verwaltung			Öffentliche Sicherheit und Ordnung	Schulen	Wissenschaft, Forschung Kulturpflege	Soziale	
			insgesamt	darunter:					insgesamt	Allgemeine Sozialverwaltung 2)
				Hauptverwaltung	Finanzverwaltung					
918	Lkr.Ansbach	184 293	34 854	13 749	7 441	6 665	6 136	5 733	25 085	6 132
919	Kreisverwaltung	184 293	6 228	3 084	638	4 197	2 362	667	11 296	6 132
920	Kreisangehörige Gemeinden	184 293	28 626	10 665	6 803	2 468	3 774	5 066	13 789	-
	davon mit:									
921	3000 und mehr Einwohnern	116 102	20 642	8 101	5 828	2 194	2 572	4 899	9 702	-
922	1000 b.u.3000 Einwohnern	64 037	7 639	2 517	975	252	1 203	167	3 819	-
923	unter 1000 Einwohnern	4 154	345	47	-	22	-	0	268	-
	Einzelergebnisse der Gemeinden mit 3000 und mehr Einwohnern									
924	Bechhofen, M.	5 976	964	315	289	35	230	39	4	-
925	Burgoberbach	3 466	772	312	204	84	-	11	540	-
926	Dietenhofen, M.	5 569	854	296	242	95	-	34	1 956	-
927	Dinkelsbühl, GKSt.	11 853	1 857	462	673	230	333	2 045	113	-
928	Feuchtwangen, St.	12 534	1 884	380	659	366	91	1 094	741	-
929	Heilsbronn, St.	9 687	1 152	327	430	321	281	203	1 821	-
930	Herrieden, St.	8 016	1 341	670	371	27	-	66	432	-
931	Lehrberg, M.	3 084	577	246	176	14	80	-	9	-
932	Leutershausen, St.	5 619	1 482	1 066	170	120	389	123	12	-
933	Lichtenau, M.	3 885	802	487	111	16	96	6	37	-
934	Neuendtelsau	7 895	1 223	693	220	54	116	59	30	-
935	Petersaurach	4 917	950	359	257	28	166	26	1 087	-
936	Rothenburg/Tauber, GKSt.	11 287	2 751	943	777	616	229	997	123	-
937	Sachsen b.Ansbach	3 523	674	364	147	10	119	-	1 459	-
938	Schnelldorf	3 624	746	294	244	25	52	-	51	-
939	Wassertrüdingen, St.	6 049	1 305	467	531	58	5	156	11	-
940	Windsbach, St.	6 016	1 040	411	327	80	346	28	1 273	-
941	*Wolframs-Eschenbach, St.	3 102	267	9	-	13	39	12	-	-
942	Lkr.Erlangen-Höchstadt	136 780	23 647	12 450	4 561	6 612	7 125	4 112	22 648	536
943	Kreisverwaltung	136 780	5 404	2 674	1 096	3 241	2 515	413	5 236	536
944	Kreisangehörige Gemeinden	136 780	18 244	9 777	3 465	3 371	4 609	3 699	17 411	-
	davon mit:									
945	3000 und mehr Einwohnern	120 058	17 150	9 643	3 340	3 222	4 190	3 674	12 008	-
946	1000 b.u.3000 Einwohnern	16 722	1 094	134	125	149	420	24	5 403	-
	Einzelergebnisse der Gemeinden mit 3000 und mehr Einwohnern									
947	Adelsdorf	8 551	1 497	1 488	-	306	419	76	2 313	-
948	*Aurachtal	3 090	173	11	-	7	52	-	-	-
949	Baiersdorf, St.	7 824	1 656	1 028	325	128	434	120	1 335	-
950	Bubenreuth	4 646	785	320	181	67	236	29	1	-
951	*Buckenhof	3 097	170	-	-	9	-	2	800	-
952	Eckental, M.	14 413	1 513	620	428	403	237	351	253	-
953	Hemhofen	5 388	831	220	331	140	157	321	1 729	-
954	Heroldsberg, M.	8 437	1 141	269	335	644	313	78	2 471	-
955	Herzogenaurach, St.	23 239	3 952	3 875	-	926	1 016	1 801	382	-
956	*Heßdorf	3 600	157	-	-	42	139	-	-	-
957	Höchstadt/Aisch, St.	13 479	1 756	436	681	323	483	831	1 049	-
958	Kalchreuth	3 065	448	166	108	78	86	32	29	-
959	Möhrendorf	4 855	855	460	195	12	101	-	-	-
960	Röttenbach	4 741	984	440	302	10	358	5	121	-
961	*Uttenreuth	5 049	221	-	-	23	130	27	1 468	-
962	Weisendorf, M.	6 584	1 011	311	455	102	28	-	58	-
963	Lkr.Fürth	117 644	25 325	17 574	2 834	4 971	3 372	3 959	13 749	618
964	Kreisverwaltung	117 644	6 916	6 890	-	1 806	872	369	5 055	618
965	Kreisangehörige Gemeinden	117 644	18 408	10 685	2 834	3 166	2 499	3 589	8 694	-
	davon mit:									
966	3000 und mehr Einwohnern	111 880	17 421	10 200	2 715	3 087	2 499	3 584	8 144	-
967	1000 b.u.3000 Einwohnern	5 764	987	485	119	79	-	6	550	-
	Einzelergebnisse der Gemeinden mit 3000 und mehr Einwohnern									
968	Cadolzburg, M.	11 195	1 461	1 441	-	461	1	377	1 556	-
969	Großhabersdorf	4 234	692	350	145	12	106	31	-	-
970	Langenzenn, St.	10 651	1 739	849	376	332	368	30	1 331	-
971	Oberasbach, St.	17 699	4 538	4 532	-	494	3	790	1 514	-
972	*Obermichelbach	3 314	168	168	-	4	-	37	21	-
973	Roßtal, M.	9 947	1 496	444	529	275	605	76	413	-

1) Ohne Verwaltungsgemeinschaften.- 2) Ohne Jugendhilfeverwaltung, Lastenausgleichsverwaltung und Versicherungsamt.- 3) Einschl. städtebauliche Planung, Städtebau-

und Gemeindeverbände nach Aufgabenbereichen
1 000 EUR -

Sicherung		Gesundheit, Sport, Erholung		Bau- und Wohnungswesen, Verkehr			Öffentliche Einrichtungen, Wirtschaftsförderung			Wirtsch. Unternehmen Allgem. Grund- und Sondervermögen	Aufgabenbereiche insgesamt	Lfd. Nr.
darunter:		insgesamt	darunter: Krankenhäuser	insgesamt	darunter:		insgesamt	darunter:				
Soziale Einrichtungen	Einrichtungen der Jugendhilfe				Bauverwaltung 3)	Straßen, Wege, Brücken		Öffentl. Einrichtungen	Hilfsbetriebe d. Verwalt.			
288	14 290	3 803	-	15 700	7 030	8 260	18 120	5 970	9 509	2 099	118 196	918
98	692	1 394	-	5 372	2 549	2 823	2 161	921	136	-	33 677	919
191	13 599	2 409	-	10 328	4 481	5 437	15 959	5 049	9 373	2 099	84 519	920
40	9 662	2 129	-	8 921	4 479	4 082	11 064	3 731	5 880	1 643	63 766	921
151	3 669	280	-	1 402	2	1 350	4 460	1 189	3 190	421	19 644	922
-	268	-	-	5	-	5	434	129	302	35	1 109	923
-	4	58	-	689	-	689	25	25	-	-	2 044	924
-	540	-	-	109	109	-	376	139	237	-	1 892	925
2	1 953	248	-	659	228	431	198	198	-	-	4 044	926
-	113	-	-	1 166	1 042	-	2 509	342	1 679	378	8 631	927
34	708	420	-	1 291	609	563	833	350	248	86	6 807	928
-	1 821	282	-	660	429	194	396	375	-	11	5 127	929
-	432	601	-	1 052	357	695	219	214	-	185	3 923	930
-	9	-	-	108	-	108	71	71	-	58	919	931
-	12	35	-	122	122	-	567	15	552	4	2 856	932
-	37	110	-	120	-	120	309	147	162	265	1 760	933
-	30	46	-	808	188	621	146	146	-	-	2 482	934
-	1 087	-	-	-	-	-	491	166	325	-	2 748	935
4	119	35	-	950	881	69	3 202	869	1 742	291	9 196	936
-	1 459	-	-	-	-	-	322	33	289	0	2 585	937
-	51	46	-	112	112	-	306	66	239	3	1 341	938
-	11	208	-	427	277	70	469	295	62	343	2 982	939
-	1 273	32	-	647	125	522	267	267	-	11	3 725	940
-	-	10	-	-	-	-	358	13	345	7	706	941
337	17 075	2 697	-	7 989	5 181	2 727	10 865	2 510	7 496	5 556	91 251	942
-	-	1 300	-	3 449	2 451	998	1 285	515	78	-	22 844	943
337	17 075	1 398	-	4 540	2 729	1 729	9 580	1 995	7 418	5 556	68 407	944
337	11 672	1 314	-	3 589	2 728	779	8 873	1 768	6 938	5 456	59 476	945
-	5 403	84	-	951	1	950	707	227	480	100	8 931	946
7	2 307	55	-	211	111	53	381	370	-	1 017	6 275	947
-	-	-	-	86	-	86	210	16	193	36	565	948
4	1 331	47	-	-	-	-	775	9	766	4	4 500	949
-	1	18	-	137	137	-	470	7	462	-	1 743	950
-	800	-	-	69	-	69	63	56	7	17	1 129	951
26	227	-	-	688	688	-	1 133	1	1 132	389	4 967	952
-	1 729	-	-	225	225	-	496	75	421	111	4 009	953
38	2 433	199	-	312	293	19	826	296	530	316	6 302	954
123	259	81	-	884	474	375	237	81	-	2 931	12 210	955
-	-	2	-	-	-	-	474	142	332	-	813	956
-	1 049	909	-	499	499	-	1 730	388	1 341	387	7 968	957
-	29	-	-	128	91	36	223	8	214	84	1 108	958
-	-	-	-	0	0	-	437	3	433	0	1 404	959
81	40	-	-	-	-	-	670	272	398	139	2 289	960
-	1 468	2	-	141	-	141	60	41	19	24	2 095	961
58	-	-	-	210	210	-	689	-	689	-	2 099	962
165	8 633	3 689	-	10 459	5 022	4 068	6 472	3 491	2 583	1 351	73 346	963
104	-	221	-	2 655	1 257	603	1 658	1 285	-	122	19 675	964
61	8 633	3 468	-	7 804	3 764	3 464	4 814	2 206	2 583	1 229	53 671	965
61	8 083	3 364	-	7 457	3 737	3 146	4 615	2 020	2 573	1 075	51 245	966
-	550	104	-	347	27	319	199	186	10	154	2 425	967
-	1 556	229	-	789	355	434	144	144	-	0	5 017	968
-	-	100	-	356	-	356	157	157	-	17	1 472	969
-	1 331	417	-	513	513	-	1 058	280	760	1	5 788	970
-	1 514	-	-	551	283	269	23	23	-	121	8 035	971
-	21	41	-	82	-	82	63	59	-	110	524	972
-	413	343	-	787	527	260	438	245	193	309	4 744	973

förderung, Vermessung, Bauordnung.- *) Mitglied einer Verwaltungsgemeinschaft.

Lfd. Nr.	Gemeinden und Gemeindeverbände	Einwohner am 30.6. des Berichtsjahres	Allgemeine Verwaltung			Öffentliche Sicherheit und Ordnung	Schulen	Wissenschaft, Forschung Kulturpflege	Soziale	
			insgesamt	darunter:					insgesamt	Allgemeine Sozialverwaltung 2)
				Hauptverwaltung	Finanzverwaltung					
974	*Seukendorf	3146	174	7 -		9	57	1	951 -	
975	Stein, St.	14 058	2 173	826	656	462	-	679	1 794	-
976	*Veitsbronn	6 660	270	19	-	4	-	153	120	-
977	Wilhermsdorf, M.	5 413	1 254	806	206	28	221	105	88	-
978	Zirndorf, St.	25 563	3 455	758	803	1 006	1 138	1 306	356	-
979	Lkr.Nürnberger Land	170 624	29 331	11 378	6 479	7 893	6 846	4 530	25 840	3 988
980	Kreisverwaltung	170 624	4 751	1 683	545	3 700	2 874	512	8 187	3 988
981	Kreisangehörige Gemeinden davon mit:	170 624	24 580	9 695	5 934	4 193	3 972	4 018	17 652	-
982	3000 und mehr Einwohnern	150 547	21 672	8 799	5 311	4 129	3 735	4 000	14 205	-
983	1000 b.u.3000 Einwohnern	20 077	2 907	896	624	64	237	18	3 447	-
	Einzelergebnisse der Gemeinden mit 3000 und mehr Einwohnern									
984	Aldorf b.Nürnberg, St.	15 293	2 411	1 118	675	485	307	623	96	-
985	Burgthann	11 386	1 260	516	382	165	456	36	7	-
987	*Happurg	3 727	181	2	-	11	78	11	3	-
988	Hersbruck, St.	12 488	2 024	569	650	145	29	246	1 921	-
989	Lauf a.d.Pegnitz, St.	26 526	3 762	1 867	768	1 025	917	1 915	4 478	-
990	Leinburg	6 644	546	223	70	152	21	-	3	-
991	Neunkirchen a.Sand	4 686	948	483	176	96	219	-	1 224	-
992	Pommelsbrunn	5 348	757	138	349	9	-	0	4	-
993	Röthenbach/Pegnitz, St.	12 229	1 582	530	360	467	401	320	3 165	-
994	Rückersdorf	4 725	856	376	155	138	66	53	45	-
995	Schnaittach, M.	8 485	999	302	299	211	160	256	492	-
996	Schwaig b.Nürnberg	8 961	1 352	527	370	313	464	204	881	-
997	Schwarzenbruck	8 459	1 545	633	277	222	60	201	611	-
998	Simmelsdorf	3 335	818	442	70	7	105	-	24	-
999	Winkelhaid	4 255	656	161	279	59	60	33	1 025	-
1000	Lkr.Neustadt a.d.Aisch-Bad Wi	100 734	15 273	4 020	2 789	3 325	2 255	1 235	11 827	879
1001	Kreisverwaltung	100 734	4 202	1 192	601	1 695	1 437	929	4 407	879
1002	Kreisangehörige Gemeinden davon mit:	100 734	11 071	2 827	2 188	1 629	817	306	7 421	-
1003	3000 und mehr Einwohnern	55 633	6 220	1 678	1 664	1 331	461	244	3 764	-
1004	1000 b.u.3000 Einwohnern	38 242	4 235	1 047	524	261	357	48	3 238	-
1005	unter 1000 Einwohnern	6 859	616	102	-	37	-	13	418	-
	Einzelergebnisse der Gemeinden mit 3000 und mehr Einwohnern									
1006	Bad Windsheim, St.	12 424	1 760	296	666	380	3	84	-	-
1007	*Burgbernheim, St.	3 282	169	7	-	12	-	-	-	-
1008	*Diespeck	3 777	191	-	-	16	-	8	2	-
1009	Emskirchen, M.	6 043	833	239	274	198	75	-	29	-
1010	Markt Erlbach, M.	5 684	822	421	228	19	84	-	1 847	-
1011	Neustadt a.d.Aisch, St.	13 224	1 898	628	496	625	133	100	1 885	-
1012	*Scheinfeld, St.	4 714	262	87	-	32	33	2	1	-
1013	*Uffenheim, St.	6 485	285	-	-	49	134	51	1	-
1014	Lkr.Roth	127 044	23 143	8 545	5 284	4 773	5 570	2 193	10 709	1 202
1015	Kreisverwaltung	127 044	4 107	1 875	552	2 312	2 632	371	4 851	1 202
1016	Kreisangehörige Gemeinden davon mit:	127 044	19 036	6 670	4 732	2 461	2 939	1 822	5 858	-
1017	3000 und mehr Einwohnern	127 044	19 036	6 670	4 732	2 461	2 939	1 822	5 858	-
	Einzelergebnisse der Gemeinden mit 3000 und mehr Einwohnern									
1018	Abenberg, St.	5 537	852	264	250	83	217	16	1	-
1019	Allersberg, M.	8 351	865	206	302	139	226	38	101	-
1020	Büchenbach	5 212	885	354	241	21	210	51	174	-
1021	Georgensgmünd	6 724	1 241	199	637	135	6	155	113	-
1022	Greding, St.	7 176	1 029	494	268	30	225	222	0	-
1023	Heideck, St.	4 691	851	461	176	35	163	5	365	-
1024	Hilpoltstein, St.	13 705	1 385	461	404	337	315	104	98	-
1025	Kammerstein	3 067	677	439	35	12	25	0	1 309	-
1026	Schwanstetten, M.	7 331	1 450	-	-	38	43	53	226	-
1027	Rednitzhembach	6 861	884	251	165	96	105	112	-	-
1028	Röttenbach	3 181	719	374	167	7	140	17	803	-
1029	Rohr	3 730	621	275	95	12	84	1	-	-

1) Ohne Verwaltungsgemeinschaften.- 2) Ohne Jugendhilfeverwaltung, Lastenausgleichsverwaltung und Versicherungsamt.- 3) Einschl. städtebauliche Planung, Städtebau-

und Gemeindeverbände nach Aufgabenbereichen
1 000 EUR -

Sicherung		Gesundheit, Sport, Erholung		Bau- und Wohnungswesen, Verkehr			Öffentliche Einrichtungen, Wirtschaftsförderung			Wirtsch. Unternehmen Allgem. Grund- und Sondervermögen	Aufgabenbereiche insgesamt	Lfd. Nr.
darunter:		insgesamt	darunter: Krankenhäuser	insgesamt	darunter:		insgesamt	darunter:				
Soziale Einrichtungen	Einrichtungen der Jugendhilfe				Bauverwaltung 3)	Straßen, Wege, Brücken		Öffentl. Einrichtungen	Hilfsbetriebe d. Verwalt.			
-	951	-	-	189	-	189	97	97	-	-	1477	974
-	1 794	670	-	915	899	-	1 024	218	805	-	7 717	975
-	120	134	-	698	-	698	166	166	-	18	1 562	976
-	88	122	-	250	-	132	217	57	160	388	2 674	977
61	295	1 308	-	2 328	1 161	727	1 228	574	655	111	12 236	978
9	17 643	3 450	-	12 744	8 250	4 236	16 327	5 002	10 038	2 117	109 078	979
-	-	619	-	3 475	2 167	1 231	2 836	1 275	415	187	27 142	980
9	17 643	2 830	-	9 269	6 083	3 004	13 491	3 727	9 623	1 930	81 936	981
9	14 196	2 764	-	7 817	6 083	1 584	13 052	3 314	9 615	1 744	73 118	982
0	3 447	66	-	1 452	-	1 420	439	413	8	187	8 818	983
-	96	-	-	923	923	-	1 676	317	1 360	2	6 523	984
-	7	209	-	974	443	531	20	20	-	249	3 375	985
-	3	67	-	136	-	91	132	74	29	54	674	987
-	1 921	-	-	719	719	-	1 994	350	1 643	-	7 077	988
-	4 478	189	-	1 703	1 703	-	2 973	729	2 244	-	16 962	989
2	1	0	-	172	172	-	813	133	680	129	1 837	990
-	1 224	-	-	-	-	-	270	31	239	55	2 813	991
4	-	-	-	202	202	-	670	6	659	0	1 643	992
-	3 165	760	-	505	505	-	1 703	666	947	42	8 947	993
0	45	93	-	313	1	260	126	126	-	575	2 264	994
1	491	64	-	336	323	-	600	28	572	-	3 118	995
-	881	730	-	220	9	175	535	229	306	103	4 801	996
1	610	278	-	632	376	254	79	79	-	313	3 941	997
-	24	-	-	276	2	273	5	5	-	52	1 287	998
-	1 025	-	-	65	65	-	324	126	198	-	2 223	999
99	7 501	1 350	-	7 026	3 272	3 657	10 869	4 002	5 642	859	54 019	1000
-	180	541	-	2 804	1 051	1 679	3 269	2 324	-	227	19 510	1001
99	7 322	810	-	4 223	2 221	1 978	7 600	1 678	5 642	633	34 508	1002
29	3 735	588	-	3 274	2 139	1 118	4 208	1 147	2 783	450	20 540	1003
70	3 168	212	-	846	77	764	2 948	446	2 501	168	12 314	1004
-	418	9	-	102	5	96	444	85	358	15	1 655	1005
-	-	19	-	807	686	103	1 933	414	1 518	281	5 266	1006
-	-	267	-	3	3	-	271	67	203	153	875	1007
-	2	80	-	4	-	4	467	144	323	-	768	1008
29	-	10	-	220	220	-	23	23	-	1	1 390	1009
-	1 847	-	-	734	247	486	60	60	-	-	3 565	1010
-	1 885	1	-	657	657	-	352	77	-	7	5 659	1011
-	1	-	-	729	205	524	143	143	-	2	1 204	1012
-	1	210	-	120	120	0	960	220	739	6	1 815	1013
214	6 087	3 146	50	11 683	6 897	4 235	11 471	4 308	4 756	1 887	74 576	1014
175	267	770	50	3 888	1 971	1 795	1 782	521	-	-	20 712	1015
39	5 819	2 376	-	7 795	4 926	2 440	9 690	3 787	4 756	1 887	53 864	1016
39	5 819	2 376	-	7 795	4 926	2 440	9 690	3 787	4 756	1 887	53 864	1017
-	1	-	-	189	189	-	483	107	362	67	1 908	1018
0	101	185	-	465	465	-	693	0	643	54	2 765	1019
-	174	13	-	499	235	263	101	101	-	-	1 953	1020
-	113	202	-	242	227	-	856	285	501	508	3 458	1021
-	0	227	-	683	261	422	311	204	-	51	2 778	1022
-	365	110	-	247	-	247	110	110	-	50	1 935	1023
-	98	302	-	496	496	-	1 686	410	1 040	317	5 040	1024
-	1 309	-	-	205	-	205	38	38	-	-	2 267	1025
-	226	-	-	3	3	-	590	88	502	-	2 404	1026
-	-	99	-	431	153	278	140	140	-	183	2 050	1027
-	803	5	-	28	4	24	247	4	243	5	1 971	1028
-	-	-	-	163	-	163	86	86	-	22	989	1029

förderung, Vermessung, Bauordnung.- *) Mitglied einer Verwaltungsgemeinschaft.

Lfd. Nr.	Gemeinden und Gemeindeverbände	Einwohner am 30.6. des Berichtsjahres	Allgemeine Verwaltung			Öffentliche Sicherheit und Ordnung	Schulen	Wissenschaft, Forschung Kulturpflege	Soziale	
			insgesamt	darunter:					insgesamt	Allgemeine Sozialverwaltung 2)
				Hauptverwaltung	Finanzverwaltung					
1030	Roth, St.	25477	3098	1305	871	913	432	593	1403	-
1031	Spalt, St.	5 045	886	251	88	105	250	31	845	-
1032	Thalmässing, M.	5 220	966	473	207	32	104	19	18	-
1033	Wendelstein, M.	15 736	2 627	863	826	466	395	404	402	-
1034	Lkr.Weißenburg-Gunzenhausen	94 530	16 774	5 604	3 728	4 208	2 199	2 177	12 909	841
1035	Kreisverwaltung	94 530	4 499	1 728	526	2 084	969	9	3 766	841
1036	Kreisangehörige Gemeinden	94 530	12 275	3 877	3 202	2 124	1 230	2 169	9 143	-
	davon mit:									
1037	3000 und mehr Einwohnern	63 440	9 265	3 048	2 814	2 026	1 102	1 965	5 506	-
1038	1000 b.u.3000 Einwohnern	27 670	2 764	815	388	88	96	197	3 307	-
1039	unter 1000 Einwohnern	3 420	246	13	-	10	32	7	330	-
	Einzelergebnisse der Gemeinden mit 3000 und mehr Einwohnern									
1040	*Ellingen, St.	3 836	139	1	-	5	-	-	1 240	-
1041	Gunzenhausen, St.	16 605	3 020	744	1 058	614	228	485	246	-
1042	Pappenheim, St.	4 055	936	597	177	23	21	2	134	-
1043	Pleinfeld, M.	7 541	813	276	147	278	146	96	-	-
1044	Treuchtlingen, St.	12 922	1 887	670	568	263	361	233	1 052	-
1045	Weißenburg i.Bay., GKSt.	18 481	2 472	760	864	844	346	1 149	2 834	-
	Reg.Bez. Unterfranken									
1046	Bezirksverwaltung	1 317 065	13 928	4 302	781	-	4 783	1 036	10 782	10 782
1047	Kreisfreie Städte	252 125	45 756	21 252	7 859	43 373	68 231	17 661	43 542	9 155
1048	Aschaffenburg	70 768	8 733	2 189	2 157	13 070	5 826	8 293	11 941	2 682
1049	Schweinfurt	53 953	14 294	13 540	-	8 441	10 890	4 253	10 610	1 202
1050	Würzburg	127 404	22 729	5 524	5 702	21 863	51 515	5 114	20 990	5 271
1051	Landkreise und ihre Gemeinden	1 064 940	206 590	118 275	30 275	39 568	31 111	26 293	154 991	10 674
1052	Kreisverwaltungen	1 064 940	55 018	52 584	714	20 793	11 100	6 126	47 075	10 674
1053	Kreisangehörige Gemeinden	1 064 940	151 572	65 691	29 560	18 775	20 011	20 166	107 915	-
1054	Reg.Bez. Unterfranken zusammen	1 317 065	266 274	143 829	38 914	82 941	104 125	44 989	209 314	30 612
1055	Lkr.Aschaffenburg	174 249	30 580	17 710	5 142	7 482	7 056	3 841	27 630	1 592
1056	Kreisverwaltung	174 249	6 224	6 224	-	3 201	1 179	614	7 301	1 592
1057	Kreisangehörige Gemeinden	174 249	24 355	11 486	5 142	4 281	5 877	3 227	20 330	-
	davon mit:									
1058	3000 und mehr Einwohnern	149 302	21 711	10 817	4 780	4 159	5 460	3 086	18 697	-
1059	1000 b.u.3000 Einwohnern	24 111	2 611	669	362	119	417	140	1 632	-
1060	unter 1000 Einwohnern	836	33	-	-	2	-	-	0	-
	Einzelergebnisse der Gemeinden mit 3000 und mehr Einwohnern									
1061	Alzenau, St.	18 503	2 281	869	474	652	797	1 337	5 280	-
1062	Bessenbach	5 705	782	391	143	164	147	-	71	-
1063	Karlstein a.Main	8 082	1 041	377	308	201	250	172	3 636	-
1064	Glattbach	3 351	786	385	185	10	11	13	388	-
1065	Goldbach, M.	9 938	1 338	565	404	295	819	1	782	-
1066	Großostheim, M.	16 431	1 724	538	456	623	456	111	2 839	-
1067	Haibach	8 477	2 008	2 005	-	294	373	42	69	-
1068	Hösbach, M.	13 291	1 667	733	508	273	453	-	1 807	-
1069	Johannesberg	3 895	836	378	228	13	57	0	43	-
1070	Kahl a.Main	7 947	1 099	332	322	521	372	148	76	-
1071	Kleinstheim	8 223	1 152	1 150	-	309	206	378	673	-
1072	Laufach	5 177	1 146	616	224	50	307	75	128	-
1073	Mainaschaff	8 897	1 353	592	358	122	148	37	1 135	-
1074	Mömbriß, M.	11 465	1 162	420	351	298	488	1	-	-
1075	Sailauf	3 591	905	465	219	11	221	11	17	-
1076	*Schöllkippen, M.	4 250	180	-	-	30	21	134	518	-
1077	Stockstadt a.Main	8 001	1 313	457	418	198	334	530	1 176	-
1078	Waldaschaff	4 078	938	543	183	96	0	96	59	-

1) Ohne Verwaltungsgemeinschaften.- 2) Ohne Jugendhilfeverwaltung, Lastenausgleichsverwaltung und Versicherungsamt.- 3) Einschl. städtebauliche Planung, Städtebau-

und Gemeindeverbände nach Aufgabenbereichen
1 000 EUR -

Sicherung		Gesundheit, Sport, Erholung		Bau- und Wohnungswesen, Verkehr			Öffentliche Einrichtungen, Wirtschaftsförderung			Wirtsch. Unternehmen Allgem. Grund- und Sondervermögen	Aufgabenbereiche insgesamt	Lfd. Nr.
darunter:		insgesamt	darunter: Krankenhäuser	insgesamt	darunter:		insgesamt	darunter:				
Soziale Einrichtungen	Einrichtungen der Jugendhilfe				Bauverwaltung 3)	Straßen, Wege, Brücken		Öffentl. Einrichtungen	Hilfsbetriebe d. Verwalt.			
27	1376	686	-	2488	1736	368	3075	1636	1081	330	13018	1030
-	845	49	-	205	146	33	405	22	73	11	2786	1031
-	18	77	-	340	261	74	200	187	13	97	1853	1032
12	390	422	-	1111	750	362	668	370	298	192	6686	1033
185	8959	3431	447	9356	5148	4000	11233	4293	5126	1967	64255	1034
-	-	649	-	4307	2137	2170	1989	1206	-	-	18272	1035
185	8959	2782	447	5049	3011	1830	9244	3088	5126	1967	45983	1036
182	5324	2540	447	3896	3005	785	7615	2390	4377	1454	35370	1037
3	3305	233	-	969	5	884	1527	605	749	444	9624	1038
-	330	10	-	184	-	161	103	93	-	69	989	1039
-	1240	-	-	391	-	391	123	123	-	-	1898	1040
170	76	815	-	844	844	-	2342	521	1350	200	8795	1041
-	134	-	-	-	-	-	587	104	482	148	1849	1042
-	-	421	-	363	85	183	368	183	51	86	2571	1043
12	1040	654	420	968	968	-	1911	559	1197	108	7438	1044
-	2834	650	27	1329	1108	211	2284	900	1297	912	12819	1045
-	-	-	-	-	-	-	757	-	-	405	31691	1046
449	11265	18650	28	32210	19914	10714	10998	8712	-	1290	281710	1047
234	4259	4397	28	9376	4915	4125	4285	4144	-	880	66802	1048
215	1722	4496	-	6670	2775	2650	3088	2444	-	163	62905	1049
-	5283	9757	-	16163	12223	3940	3624	2125	-	247	152003	1050
2695	105622	22687	80	56545	30438	23520	105571	24468	73349	25873	669228	1051
249	152	4058	80	22920	8306	12988	9974	6970	-	3	177067	1052
2446	105469	18629	-	33625	22132	10533	95597	17498	73349	25869	492160	1053
3144	116886	41337	108	88755	50352	34234	117325	33180	73349	27567	982628	1054
215	20114	5042	-	10538	7054	3089	13018	3518	8946	4708	109893	1055
-	-	757	-	3128	1112	1742	1172	946	-	-	23576	1056
215	20114	4285	-	7409	5942	1347	11846	2571	8946	4708	86317	1057
211	18486	4132	-	6909	5936	887	10357	1956	8282	4093	78605	1058
4	1628	152	-	466	6	426	1466	592	664	612	7616	1059
-	0	-	-	34	-	34	23	23	-	3	96	1060
-	5280	69	-	1183	1146	37	99	86	-	595	12294	1061
2	69	-	-	249	249	-	1042	97	946	2	2457	1062
-	3636	309	-	247	247	-	1010	181	829	3	6869	1063
-	388	20	-	-	-	-	291	13	278	105	1624	1064
188	594	400	-	455	455	-	1415	-	1415	73	5578	1065
9	2830	1334	-	1315	1147	168	1310	714	596	752	10464	1066
-	69	165	-	321	321	-	6	6	-	-	3278	1067
-	1807	679	-	612	612	-	1368	67	1301	79	6939	1068
-	43	-	-	-	-	-	294	42	252	7	1251	1069
-	76	172	-	185	185	-	805	118	687	64	3442	1070
-	673	39	-	473	473	-	77	77	-	949	4257	1071
1	127	99	-	100	4	54	195	112	47	229	2329	1072
-	1135	40	-	209	209	-	975	31	943	184	4202	1073
-	-	326	-	1022	603	418	151	151	-	105	3553	1074
5	12	36	-	109	75	30	251	119	106	38	1598	1075
4	514	147	-	26	1	21	191	93	67	60	1306	1076
1	1175	243	-	349	209	140	815	0	815	736	5695	1077
-	59	55	-	54	-	19	61	46	-	109	1469	1078

förderung, Vermessung, Bauordnung.- *) Mitglied einer Verwaltungsgemeinschaft.

noch: Tab. 2.20 Personalausgaben der Gemeinden 1)
- Beträge in

Lfd. Nr.	Gemeinden und Gemeindeverbände	Einwohner am 30.6. des Berichtsjahres	Allgemeine Verwaltung			Öffentliche Sicherheit und Ordnung	Schulen	Wissenschaft, Forschung Kulturpflege	Soziale	
			insgesamt	darunter:					insgesamt	Allgemeine Sozialverwaltung 2)
				Hauptverwaltung	Finanzverwaltung					
1079	Lkr.Bad Kissingen	103 162	26 246	19 472	2 132	3 767	3 172	3 341	10 673	1 118
1080	Kreisverwaltung	103 162	7 096	7 096	-	1 729	1 182	593	4 934	1 118
1081	Kreisangehörige Gemeinden	103 162	19 149	12 375	2 132	2 038	1 991	2 748	5 739	-
	davon mit:									
1082	3000 und mehr Einwohnern	77 816	16 117	11 409	1 763	1 958	1 589	2 654	3 424	-
1083	1000 b.u.3000 Einwohnern	21 852	2 757	966	369	68	383	94	1 977	-
1084	unter 1000 Einwohnern	3 494	275	-	-	12	18	-	339	-
	Einzelergebnisse der Gemeinden mit 3000 und mehr Einwohnern									
1085	Bad Bocklet, M.	4 577	707	321	169	63	161	2	488	-
1086	Bad Brückenau, St.	6 453	1 221	1 210	-	182	155	109	1 390	-
1087	Bad Kissingen, GKSt.	22 470	7 423	7 380	-	808	255	1 354	379	-
1088	Burkardroth, M.	7 414	915	282	301	107	194	2	2	-
1089	Hammelburg, St.	11 038	2 072	609	566	457	165	594	407	-
1090	*Maßbach, M.	4 350	208	-	-	8	19	-	752	-
1091	Münnerstadt, St.	7 593	1 081	415	153	261	75	531	6	-
1092	Nüdlingen	3 876	1 003	593	187	10	108	41	-	-
1093	Oberthulba, M.	5 035	799	285	211	54	236	9	-	-
1094	Oerlenbach	5 010	688	315	175	10	223	13	-	-
1095	Lkr.Rhön-Grabfeld	79 630	14 163	7 310	1 855	3 104	3 432	3 122	11 252	442
1096	Kreisverwaltung	79 630	5 379	5 379	-	1 726	2 678	2 214	3 212	442
1097	Kreisangehörige Gemeinden	79 630	8 785	1 931	1 855	1 378	754	908	8 040	-
	davon mit:									
1098	3000 und mehr Einwohnern	38 639	4 779	1 203	1 389	1 102	379	713	5 479	-
1099	1000 b.u.3000 Einwohnern	31 978	3 261	669	466	244	221	187	1 930	-
1100	unter 1000 Einwohnern	9 013	745	59	-	32	153	8	631	-
	Einzelergebnisse der Gemeinden mit 3000 und mehr Einwohnern									
1101	Bad Neustadt/Saale, St.	15 356	2 511	676	893	715	288	451	2 715	-
1102	Bischofsheim/Rhön, St.	4 820	615	152	164	132	-	1	-	-
1103	*Hohenroth	3 627	177	6	-	5	-	0	1 391	-
1104	Bad Königshofen/G., St.	5 998	1 074	340	332	203	-	133	1 212	-
1105	*Mellrichstadt, St.	5 544	203	3	-	31	60	59	7	-
1106	*Ostheim v.d.Rhön, St.	3 294	199	25	-	17	32	69	152	-
1107	Lkr.Haßberge	84 552	16 807	11 645	1 496	3 203	2 115	803	9 884	1 074
1108	Kreisverwaltung	84 552	4 818	4 818	-	1 867	687	181	4 215	1 074
1109	Kreisangehörige Gemeinden	84 552	11 990	6 828	1 496	1 336	1 428	623	5 670	-
	davon mit:									
1110	3000 und mehr Einwohnern	61 186	9 793	6 290	1 329	1 212	1 266	590	4 984	-
1111	1000 b.u.3000 Einwohnern	21 927	2 091	537	167	117	161	33	451	-
1112	unter 1000 Einwohnern	1 439	105	-	-	7	-	-	234	-
	Einzelergebnisse der Gemeinden mit 3000 und mehr Einwohnern									
1113	*Ebelsbach	3 770	179	12	-	8	2	7	-	-
1114	*Ebern, St.	7 274	317	12	-	35	-	77	1 117	-
1115	Eltmann, St.	5 303	1 240	1 238	-	86	160	25	1 102	-
1116	Haßfurt, St.	13 575	2 954	2 949	-	753	147	329	1 209	-
1117	*Hofheim i.UFr., St.	5 111	197	-	-	15	-	-	10	-
1118	Oberaurach	3 957	987	526	265	14	26	4	22	-
1119	Knetzgau	6 561	910	501	147	88	518	31	1 479	-
1120	Königsberg i.Bay., St.	3 609	834	327	244	62	40	-	-	-
1121	Maroldsweisach, M.	3 269	722	227	227	119	-	0	-	-
1122	Sand a.Main	3 139	621	232	175	15	141	31	45	-
1123	Zeil a.Main, St.	5 618	833	265	272	16	234	86	-	-
1124	Lkr.Kitzingen	91 074	16 038	4 340	2 820	3 229	1 640	2 822	10 667	1 845
1125	Kreisverwaltung	91 074	4 213	1 779	714	1 574	781	466	3 733	1 845
1126	Kreisangehörige Gemeinden	91 074	11 825	2 561	2 106	1 655	859	2 356	6 934	-
	davon mit:									
1127	3000 und mehr Einwohnern	58 021	9 145	2 127	1 915	1 556	659	2 234	4 845	-
1128	1000 b.u.3000 Einwohnern	29 655	2 416	426	191	89	200	121	1 857	-
1129	unter 1000 Einwohnern	3 398	264	8	-	10	-	-	232	-
	Einzelergebnisse der Gemeinden mit 3000 und mehr Einwohnern									
1130	Dettelbach, St.	7 237	1 139	302	475	350	217	77	101	-

1) Ohne Verwaltungsgemeinschaften.- 2) Ohne Jugendhilfeverwaltung, Lastenausgleichsverwaltung und Versicherungsamt.- 3) Einschl. städtebauliche Planung, Städtebau-

und Gemeindeverbände nach Aufgabenbereichen
1 000 EUR -

Sicherung		Gesundheit, Sport, Erholung		Bau- und Wohnungswesen, Verkehr			Öffentliche Einrichtungen, Wirtschaftsförderung			Wirtsch. Unternehmen Allgem. Grund- und Sondervermögen	Aufgabenbereiche insgesamt	Lfd. Nr.
darunter:		insgesamt	darunter: Krankenhäuser	insgesamt	darunter:		insgesamt	darunter:				
Soziale Einrichtungen	Einrichtungen der Jugendhilfe				Bauverwaltung 3)	Straßen, Wege, Brücken		Öffentl. Einrichtungen	Hilfsbetriebe d. Verwalt.			
45	5 716	1 612	-	4 805	2 530	1 964	10 741	3 079	5 966	3 109	67 467	1079
-	21	146	-	1 577	305	1 118	1 052	-	-	-	18 309	1080
45	5 694	1 467	-	3 228	2 225	846	9 689	3 079	5 966	3 109	49 157	1081
10	3 413	1 131	-	2 947	2 158	655	7 873	2 714	4 617	2 249	39 943	1082
34	1 942	256	-	249	67	160	1 498	294	1 107	781	8 062	1083
-	339	80	-	31	-	31	318	71	242	79	1 153	1084
-	488	244	-	1	1	-	562	81	341	33	2 260	1085
-	1 390	18	-	266	205	1	53	17	-	1 085	4 480	1086
10	368	643	-	1 108	656	395	2 466	2 256	-	10	14 446	1087
-	2	-	-	254	235	19	541	8	520	190	2 204	1088
-	407	32	-	497	497	-	1 429	47	1 356	193	5 846	1089
-	752	60	-	10	-	-	816	0	776	5	1 877	1090
-	6	83	-	284	264	14	859	143	637	286	3 466	1091
-	-	-	-	65	65	-	519	106	413	285	2 030	1092
-	-	-	-	236	236	-	518	-	518	4	1 855	1093
-	-	53	-	226	-	226	110	54	56	157	1 479	1094
262	8 028	1 087	-	4 970	2 231	2 199	9 520	1 496	7 493	1 180	51 831	1095
247	3	211	-	3 393	922	2 059	568	394	-	-	19 382	1096
15	8 025	876	-	1 577	1 309	139	8 952	1 102	7 493	1 180	32 449	1097
7	5 471	383	-	1 371	1 309	2	5 051	570	4 333	500	19 757	1098
7	1 923	404	-	189	-	124	2 868	440	2 229	586	9 890	1099
-	631	89	-	17	-	14	1 033	93	931	94	2 802	1100
-	2 715	17	-	807	807	-	1 859	144	1 715	66	9 429	1101
-	-	99	-	304	243	-	790	137	513	121	2 060	1102
-	1 391	12	-	0	-	0	6	5	0	2	1 592	1103
-	1 212	3	-	258	258	-	977	185	792	295	4 155	1104
7	-	176	-	1	-	1	843	62	773	15	1 396	1105
-	152	78	-	-	-	-	577	37	541	1	1 125	1106
61	5 610	2 298	-	2 730	1 636	849	7 405	2 536	4 114	1 765	47 011	1107
1	-	632	-	484	361	-	202	-	-	3	13 088	1108
60	5 610	1 667	-	2 246	1 275	849	7 203	2 536	4 114	1 761	33 923	1109
60	4 924	1 570	-	2 106	1 229	755	4 848	2 143	2 152	1 428	27 797	1110
-	451	70	-	119	46	73	2 317	355	1 962	284	5 643	1111
-	234	27	-	21	-	21	38	38	-	49	482	1112
-	-	6	-	-	-	-	555	25	529	10	765	1113
-	1 117	330	-	7	-	7	1 078	286	758	251	3 211	1114
-	1 102	306	-	123	-	80	358	40	-	250	3 650	1115
0	1 209	9	-	748	627	101	741	604	-	283	7 173	1116
-	10	282	-	170	-	170	210	209	1	238	1 123	1117
-	22	4	-	112	-	105	221	166	55	116	1 506	1118
60	1 419	127	-	182	141	38	311	210	101	62	3 709	1119
-	-	-	-	105	92	-	404	174	229	123	1 568	1120
-	-	41	-	-	-	-	533	82	451	32	1 447	1121
-	45	202	-	101	86	5	134	103	27	45	1 335	1122
-	-	263	-	556	283	248	302	245	-	20	2 310	1123
1 896	5 038	2 795	-	5 886	3 916	1 782	12 791	2 867	8 636	1 886	57 753	1124
-	-	449	-	2 782	1 190	1 524	1 445	990	-	-	15 442	1125
1 896	5 038	2 346	-	3 105	2 727	258	11 346	1 876	8 636	1 886	42 312	1126
1 896	2 949	2 084	-	2 896	2 705	100	7 740	1 463	5 493	1 457	32 617	1127
-	1 857	251	-	90	22	40	3 325	351	2 925	418	8 768	1128
-	232	11	-	119	-	119	281	63	219	11	927	1129
23	79	179	-	451	451	-	924	168	646	580	4 018	1130

förderung, Vermessung, Bauordnung.- *) Mitglied einer Verwaltungsgemeinschaft.

Lfd. Nr.	Gemeinden und Gemeindeverbände	Einwohner am 30.6. des Berichtsjahres	Allgemeine Verwaltung			Öffentliche Sicherheit und Ordnung	Schulen	Wissenschaft, Forschung Kulturpflege	Soziale	
			insgesamt	darunter:					insgesamt	Allgemeine Sozialverwaltung 2)
				Hauptverwaltung	Finanzverwaltung					
1131	*Iphofen, St.	4 646	322	20	-	49	32	150	1 953	-
1132	Kitzingen, GKSt.	21 847	5 241	1 066	1 088	974	138	1 724	304	-
1133	*Marktbreit, St.	3 904	338	73	-	26	-	123	71	-
1134	Prichsenstadt, St.	3 060	664	207	217	85	96	7	599	-
1135	Schwarzach a.Main, M.	3 644	685	362	135	20	177	7	-	-
1136	*Volkach, St.	8 867	431	-	-	23	-	124	1 693	-
1137	*Wiesentheid, M.	4 816	324	97	-	28	-	21	124	-
1138	Lkr.Miltenberg	128 695	28 301	16 516	4 791	4 308	4 133	2 751	27 886	1 302
1139	Kreisverwaltung	128 695	6 424	6 424	-	2 425	1 410	581	6 913	1 302
1140	Kreisangehörige Gemeinden	128 695	21 877	10 092	4 791	1 883	2 723	2 171	20 973	-
	davon mit:									
1141	3000 und mehr Einwohnern	100 818	16 913	7 927	3 822	1 601	2 417	2 141	16 856	-
1142	1000 b.u.3000 Einwohnern	27 150	4 913	2 164	969	278	305	29	4 117	-
1143	unter 1000 Einwohnern	727	51	-	-	3	-	-	-	-
	Einzelergebnisse der Gemeinden mit 3000 und mehr Einwohnern									
1144	Amorbach, St.	3 967	892	413	274	128	65	-	1 032	-
1145	*Bürgstadt, M.	4 242	359	109	-	38	257	1	1 286	-
1146	Elsenfeld, M.	9 179	1 443	875	281	106	138	162	3 327	-
1147	Erlenbach a.Main, St.	10 245	1 221	248	322	187	419	942	2 813	-
1148	Eschau, M.	3 835	798	343	211	11	131	-	15	-
1149	Großheubach, M.	5 100	977	478	282	73	54	9	20	-
1150	Großwallstadt	4 127	845	434	198	8	136	-	-	-
1151	*Kleinheubach, M.	3 776	204	-	-	19	-	-	1 199	-
1152	*Kleinwallstadt, M.	5 746	234	-	-	27	-	71	22	-
1153	Klingenberg a.Main, St.	6 140	1 055	248	254	145	416	31	847	-
1154	Leidersbach	4 782	577	157	140	88	180	-	11	-
1155	Miltenberg, St.	9 275	1 401	355	515	459	350	778	706	-
1156	Mömlingen	4 864	783	303	257	10	90	27	1 390	-
1157	Niedernberg	4 916	2 239	2 238	-	15	-	2	-	-
1158	Obernburg a.Main, St.	8 694	1 465	463	447	189	0	106	2 601	-
1159	Sulzbach a.Main, M.	7 248	1 332	789	255	79	63	3	123	-
1160	Wörth a.Main, St.	4 682	1 087	475	384	19	117	10	1 465	-
1161	Lkr.Main-Spessart	126 309	20 320	10 342	3 298	4 691	4 733	4 707	19 014	998
1162	Kreisverwaltung	126 309	5 012	5 012	-	2 520	2 023	619	4 212	998
1163	Kreisangehörige Gemeinden	126 309	15 308	5 330	3 298	2 171	2 710	4 087	14 802	-
	davon mit:									
1164	3000 und mehr Einwohnern	82 012	11 927	4 938	3 121	2 064	2 021	3 744	10 882	-
1165	1000 b.u.3000 Einwohnern	38 051	2 893	375	177	81	676	299	3 569	-
1166	unter 1000 Einwohnern	6 246	487	16	-	26	13	44	350	-
	Einzelergebnisse der Gemeinden mit 3000 und mehr Einwohnern									
1167	Arnstein, St.	8 105	1 356	715	389	98	184	292	977	-
1168	Eußenheim	3 120	631	289	129	9	149	24	17	-
1169	Frammersbach, M.	4 500	1 018	523	306	7	395	-	39	-
1170	Gemünden a.Main, St.	10 103	1 243	287	381	267	108	138	1 945	-
1171	Karlstadt, St.	14 998	1 803	729	510	532	657	1 329	2 007	-
1172	*Kreuzwertheim, M.	3 961	202	1	-	24	-	6	-	-
1173	Triefenstein, M.	4 389	914	550	196	13	74	5	-	-
1174	Lohr a.Main, St.	15 243	2 608	1 013	644	527	325	1 552	2 525	-
1175	Marktheidenfeld, St.	11 196	1 916	822	566	569	128	383	3 373	-
1176	*Zellingen, M.	6 397	237	11	-	19	1	15	-	-
1177	Lkr.Schweinfurt	115 238	23 853	13 814	4 471	3 488	1 739	1 997	11 519	1 213
1178	Kreisverwaltung	115 238	6 268	6 267	-	2 029	417	485	4 652	1 213
1179	Kreisangehörige Gemeinden	115 238	17 585	7 546	4 471	1 459	1 322	1 511	6 867	-
	davon mit:									
1180	3000 und mehr Einwohnern	97 193	15 802	7 043	4 105	1 411	1 289	1 433	6 501	-
1181	1000 b.u.3000 Einwohnern	16 248	1 668	503	366	45	34	78	366	-
1182	unter 1000 Einwohnern	1 797	115	-	-	3	-	-	-	-
	Einzelergebnisse der Gemeinden mit 3000 und mehr Einwohnern									
1183	Bergheimfeld	5 300	783	276	192	115	121	184	22	-
1184	Dittelbrunn	7 406	1 133	693	264	11	108	218	2 508	-
1185	Euerbach	3 058	572	238	162	50	93	0	18	-

1) Ohne Verwaltungsgemeinschaften.- 2) Ohne Jugendhilfeverwaltung, Lastenausgleichsverwaltung und Versicherungsamt.- 3) Einschl. städtebauliche Planung, Städtebau-

und Gemeindeverbände nach Aufgabenbereichen
1 000 EUR -

Sicherung		Gesundheit, Sport, Erholung		Bau- und Wohnungswesen, Verkehr			Öffentliche Einrichtungen, Wirtschaftsförderung			Wirtsch. Unternehmen Allgem. Grund- und Sondervermögen	Aufgabenbereiche insgesamt	Lfd. Nr.
darunter:		insgesamt	darunter: Krankenhäuser	insgesamt	darunter:		insgesamt	darunter:				
Soziale Einrichtungen	Einrichtungen der Jugendhilfe				Bauverwaltung 3)	Straßen, Wege, Brücken		Öffentl. Einrichtungen	Hilfsbetriebe d. Verwalt.			
1 827	126	591	-	288	121	100	659	364	77	565	4 610	1131
47	257	1 104	-	2 151	2 132	-	2 940	625	2 073	47	14 622	1132
-	71	17	-	-	-	-	545	10	456	-	1 121	1133
-	599	0	-	-	-	-	357	107	215	31	1 840	1134
-	-	-	-	6	-	-	358	-	358	-	1 254	1135
-	1 693	0	-	-	-	-	1 348	-	1 348	99	3 719	1136
-	124	193	-	-	-	-	608	189	319	135	1 434	1137
96	20 877	2 688	75	5 712	2 781	2 721	14 933	3 062	11 297	2 900	93 613	1138
-	-	739	75	2 156	897	1 097	2 035	1 995	-	-	22 684	1139
96	20 877	1 949	-	3 556	1 884	1 624	12 898	1 067	11 297	2 900	70 929	1140
95	16 761	1 771	-	2 597	1 880	668	10 702	918	9 365	2 138	57 138	1141
1	4 116	178	-	959	3	955	2 100	149	1 835	754	13 633	1142
-	-	-	-	0	0	-	96	-	96	8	159	1143
-	1 032	25	-	195	195	-	588	-	588	355	3 280	1144
-	1 286	3	-	67	67	-	707	260	435	158	2 877	1145
33	3 294	244	-	27	27	-	866	117	749	9	6 322	1146
-	2 813	614	-	300	255	40	839	79	761	49	7 385	1147
15	-	3	-	327	-	327	54	54	-	91	1 430	1148
-	20	131	-	116	23	86	334	138	154	135	1 849	1149
-	-	196	-	-	-	-	464	-	464	62	1 712	1150
-	1 199	-	-	0	0	0	522	20	502	76	2 020	1151
-	22	352	-	8	1	7	777	12	764	46	1 535	1152
-	847	16	-	227	227	-	684	22	625	73	3 494	1153
-	11	127	-	307	99	209	77	59	-	4	1 370	1154
-	706	5	-	733	709	-	1 825	32	1 605	497	6 754	1155
-	1 390	0	-	55	55	-	500	32	448	100	2 955	1156
-	-	-	-	0	0	-	-	-	-	0	2 257	1157
-	2 601	-	-	12	-	-	1 101	24	976	281	5 757	1158
47	76	8	-	-	-	-	922	51	872	-	2 530	1159
0	1 465	49	-	223	223	-	441	18	423	200	3 610	1160
0	14 823	2 747	5	7 747	3 502	3 999	11 225	2 691	7 348	5 758	80 941	1161
0	21	258	5	3 020	1 043	1 826	1 057	641	-	-	18 721	1162
-	14 802	2 489	-	4 727	2 459	2 172	10 168	2 050	7 348	5 758	62 220	1163
-	10 882	2 109	-	3 461	2 456	951	7 597	1 209	5 739	3 802	47 607	1164
-	3 569	339	-	1 202	3	1 159	2 087	752	1 227	1 849	12 997	1165
-	350	41	-	64	-	61	485	89	382	106	1 616	1166
-	977	19	-	246	-	215	197	162	-	322	3 691	1167
-	17	67	-	59	3	48	141	113	8	142	1 238	1168
-	39	233	-	-	-	-	551	34	517	333	2 575	1169
-	1 945	594	-	359	359	-	809	43	640	734	6 197	1170
-	2 007	52	-	673	673	-	1 852	170	1 577	184	9 089	1171
-	-	0	-	15	-	8	275	48	228	4	526	1172
-	-	102	-	-	-	-	469	109	360	104	1 681	1173
-	2 525	273	-	1 089	1 089	-	1 858	49	1 679	1 122	11 879	1174
-	3 373	622	-	397	329	61	1 408	482	717	635	9 429	1175
-	-	147	-	623	3	619	38	1	14	223	1 302	1176
31	6 943	1 796	-	5 325	2 645	2 578	13 313	3 345	9 739	1 583	64 613	1177
-	107	385	-	3 586	1 291	2 295	2 004	2 003	-	-	19 826	1178
31	6 836	1 411	-	1 739	1 354	283	11 309	1 342	9 739	1 583	44 787	1179
31	6 470	1 273	-	1 570	1 241	233	9 640	1 137	8 276	1 393	40 313	1180
-	366	138	-	169	113	50	1 524	205	1 318	190	4 211	1181
-	-	-	-	-	-	-	145	-	145	-	263	1182
12	10	0	-	-	-	-	657	120	537	-	1 882	1183
-	2 508	118	-	-	-	-	812	10	802	-	4 909	1184
-	18	112	-	123	70	29	59	18	41	56	1 083	1185

förderung, Vermessung, Bauordnung.-*) Mitglied einer Verwaltungsgemeinschaft.

noch: Tab. 2.20 Personalausgaben der Gemeinden 1)
- Beträge in

Lfd. Nr.	Gemeinden und Gemeindeverbände	Einwohner am 30.6. des Berichtsjahres	Allgemeine Verwaltung			Öffentliche Sicherheit und Ordnung	Schulen	Wissenschaft, Forschung Kulturpflege	Soziale	
			insgesamt	darunter:					insgesamt	Allgemeine Sozialverwaltung 2)
				Hauptverwaltung	Finanzverwaltung					
1186	*Gerolzhofen, St.	6 876	306	33	-	12	-	316	57	-
1187	Gochsheim	6 464	1 377	746	400	13	54	27	69	-
1188	Grafenrheinfeld	3 416	724	145	270	141	92	279	1 340	-
1189	Grettstadt	4 273	816	296	214	92	24	6	1 245	-
1190	Kolitzheim	5 574	932	535	192	43	31	-	419	-
1191	Niederwerrn	8 042	1 066	442	237	165	0	102	64	-
1192	Poppenhausen	4 366	806	357	199	14	88	5	23	-
1193	Röthlein	4 537	818	342	177	19	53	62	-	-
1194	Schonungen	7 774	1 079	507	370	253	93	39	-	-
1195	Schwebheim	4 160	1 071	639	248	15	146	121	10	-
1196	Sennfeld	4 575	1 308	565	402	9	76	2	15	-
1197	Stadtlauringen, M.	4 079	669	255	204	126	141	30	622	-
1198	Üchtelhausen	3 777	569	296	81	54	94	-	45	-
1199	Wasserlosen	3 344	434	118	97	67	74	0	26	-
1200	Werneck, M.	10 172	1 338	558	393	211	-	43	18	-
1201	Lkr. Würzburg	162 031	30 282	17 126	4 269	6 296	3 090	2 910	26 465	1 090
1202	Kreisverwaltung	162 031	9 583	9 583	-	3 721	743	373	7 904	1 090
1203	Kreisangehörige Gemeinden davon mit:	162 031	20 700	7 543	4 269	2 575	2 347	2 537	18 560	-
1204	3000 und mehr Einwohnern	109 676	14 947	5 945	3 525	2 313	1 890	1 835	12 129	-
1205	1000 b.u.3000 Einwohnern	47 285	5 381	1 588	744	233	457	700	6 222	-
1206	unter 1000 Einwohnern	5 070	372	10	-	30	-	1	209	-
Einzelergebnisse der Gemeinden mit 3000 und mehr Einwohnern										
1207	*Bergtheim	3 810	170	-	-	10	26	-	239	-
1208	*Eibelstadt, St.	3 052	218	3	-	17	0	6	78	-
1209	Eisingen	3 400	580	164	142	74	17	5	44	-
1210	*Estenfeld	5 220	250	14	-	11	111	0	8	-
1211	Gerbrunn	6 448	1 084	411	356	155	260	105	39	-
1212	*Giebelstadt, M.	5 510	300	33	62	17	47	80	73	-
1213	Güntersleben	4 501	648	178	199	128	33	16	1 842	-
1214	*Hettstadt	3 552	198	16	-	10	33	1	786	-
1215	Höchberg, M.	9 392	1 637	478	567	123	250	197	154	-
1216	Kürnach	4 767	681	335	85	45	-	32	36	-
1217	*Margethsöchheim	3 091	198	-	-	14	-	-	52	-
1218	Ochsenfurt, St.	11 371	1 423	462	623	443	45	222	2 103	-
1219	Randersacker, M.	3 387	553	153	137	80	84	10	1 161	-
1220	Reichenberg, M.	4 136	777	363	194	11	226	-	1 002	-
1221	Rimpar, M.	7 711	1 209	398	329	183	194	8	2 842	-
1222	Rottendorf	5 318	774	257	208	105	95	319	196	-
1223	Leinach	3 123	586	291	114	77	83	-	-	-
1224	Unterpleichfeld	3 036	623	477	-	7	55	-	1 111	-
1225	Veitshöchheim	9 574	1 502	1 476	-	474	138	767	201	-
1226	Waldbüttelbrunn	4 873	854	179	344	148	-	66	111	-
1227	Zell a.Main, M.	4 404	681	256	165	180	193	-	49	-
Reg.Bez. Schwaben										
1228	Bezirksverwaltung	1 894 258	5 939	3 182	157	-	-	2 945	17 995	17 995
1229	Kreisfreie Städte	452 090	105 575	28 983	12 331	61 430	72 598	26 289	84 098	20 201
1230	Augsburg	295 511	74 867	11 219	8 466	44 767	56 732	17 098	54 846	15 295
1231	Kaufbeuren	44 015	10 823	10 791	-	3 267	1 297	2 591	9 541	1 101
1232	Kempten (Allgäu)	68 635	11 828	5 166	2 199	9 109	8 293	2 969	9 429	2 304
1233	Memmingen	43 929	8 057	1 806	1 666	4 287	6 276	3 631	10 283	1 501
1234	Landkreise und ihre Gemeinden	1 442 168	234 472	97 309	46 015	71 270	51 805	31 134	248 131	18 208
1235	Kreisverwaltungen	1 442 168	62 122	35 380	8 797	39 466	14 318	4 505	59 979	18 208
1236	Kreisangehörige Gemeinden	1 442 168	172 350	61 929	37 219	31 805	37 487	26 628	188 152	-
1237	Reg.Bez. Schwaben zusammen	1 894 258	345 985	129 474	58 503	132 700	124 403	60 368	350 224	56 404
1238	Lkr.Aichach-Friedberg	133 998	19 732	7 882	4 311	5 888	5 979	2 282	22 158	1 467
1239	Kreisverwaltung	133 998	5 497	2 920	980	3 909	1 458	272	4 094	1 467

1) Ohne Verwaltungsgemeinschaften.- 2) Ohne Jugendhilfeverwaltung, Lastenausgleichsverwaltung und Versicherungsamt.- 3) Einschl. städtebauliche Planung, Städtebau-

und Gemeindeverbände nach Aufgabenbereichen
1 000 EUR -

Sicherung		Gesundheit, Sport, Erholung		Bau- und Wohnungswesen, Verkehr			Öffentliche Einrichtungen, Wirtschaftsförderung			Wirtsch. Unternehmen Allgem. Grund- und Sondervermögen	Aufgabenbereiche insgesamt	Lfd. Nr.
darunter:		insgesamt	darunter: Krankenhäuser	insgesamt	darunter:		insgesamt	darunter:				
Soziale Einrichtungen	Einrichtungen der Jugendhilfe				Bauverwaltung 3)	Straßen, Wege, Brücken		Öffentl. Einrichtungen	Hilfsbetriebe d. Verwalt.			
-	57	2	-	214	214	-	1 045	197	782	81	2 032	1186
2	67	291	-	-	-	-	886	23	863	263	2 979	1187
-	1 340	1	-	-	-	-	592	34	485	-	3 169	1188
-	1 245	81	-	-	-	-	196	80	116	36	2 497	1189
-	419	-	-	-	-	-	493	110	383	-	1 918	1190
-	64	-	-	107	107	-	661	1	660	0	2 167	1191
-	23	86	-	81	-	43	104	54	39	45	1 253	1192
-	-	0	-	-	-	-	497	1	495	-	1 449	1193
-	-	-	-	334	334	-	770	9	760	216	2 784	1194
-	10	77	-	4	-	4	467	24	443	-	1 909	1195
-	15	335	-	0	0	-	731	25	703	28	2 505	1196
-	622	88	-	61	61	-	365	6	293	98	2 200	1197
-	45	77	-	173	49	105	185	150	30	136	1 334	1198
-	26	-	-	285	233	52	76	76	-	256	1 218	1199
18	0	5	-	189	173	-	1 044	200	844	179	3 025	1200
88	18 473	2 621	-	8 833	4 142	4 341	12 625	1 874	9 811	2 983	96 105	1201
-	-	482	-	2 795	1 185	1 327	438	-	-	-	26 040	1202
88	18 473	2 139	-	6 038	2 957	3 014	12 186	1 874	9 811	2 983	70 065	1203
22	12 107	1 581	-	4 454	2 699	1 716	8 482	926	7 200	2 145	49 777	1204
66	6 156	548	-	1 513	256	1 228	3 285	852	2 289	762	19 101	1205
-	209	9	-	71	1	70	419	97	322	77	1 187	1206
-	239	100	-	32	-	32	117	50	67	104	798	1207
-	78	152	-	143	-	143	93	39	54	40	746	1208
-	44	93	-	54	37	17	147	54	92	77	1 092	1209
-	8	3	-	561	-	561	75	75	-	14	1 033	1210
-	39	182	-	-	-	-	594	12	581	5	2 425	1211
-	73	-	-	62	62	-	500	1	499	7	1 087	1212
-	1 842	-	-	66	66	-	547	104	443	59	3 339	1213
19	767	-	-	-	-	-	363	12	351	1	1 392	1214
-	154	309	-	414	414	-	944	44	899	189	4 216	1215
-	36	4	-	518	132	386	112	112	-	-	1 430	1216
-	52	30	-	217	1	216	68	68	-	10	589	1217
-	2 103	-	-	600	600	-	2 036	40	1 828	-	6 872	1218
-	1 161	162	-	77	47	15	110	63	11	66	2 303	1219
-	1 002	15	-	125	125	-	377	60	317	-	2 533	1220
-	2 842	22	-	383	383	-	674	0	666	150	5 665	1221
-	196	144	-	328	238	90	327	67	260	109	2 398	1222
-	-	35	-	149	-	144	43	43	-	67	1 040	1223
-	1 111	31	-	-	-	-	350	0	350	-	2 178	1224
3	198	243	-	339	208	112	176	34	-	1 242	5 082	1225
0	111	-	-	276	276	-	507	-	507	-	1 962	1226
-	49	56	-	111	111	-	324	49	275	3	1 597	1227
-	-	1 493	1 493	-	-	-	693	-	-	172	29 236	1228
950	40 321	25 386	22	47 342	30 984	8 392	20 861	15 037	3 559	6 586	450 166	1229
419	27 584	18 161	-	28 764	20 343	3 567	8 764	7 349	556	4 305	308 304	1230
-	4 591	890	- 9	4 021	1 048	2 482	3 559	3 019	-	846	36 835	1231
531	1 629	2 710	31	9 077	6 366	852	3 326	753	2 170	483	57 224	1232
-	6 518	3 625	-	5 480	3 227	1 490	5 212	3 915	834	951	47 803	1233
1 490	187 161	27 903	50	100 992	58 031	37 465	106 134	30 401	61 826	19 495	891 335	1234
-	500	5 924	38	32 158	16 851	13 735	7 740	2 794	245	1	226 213	1235
1 490	186 661	21 978	12	68 834	41 180	23 730	98 393	27 607	61 581	19 494	665 122	1236
2 440	227 482	54 782	1 564	148 334	89 015	45 856	127 688	45 438	65 385	26 253	1 370 737	1237
114	17 949	1 399	11	9 001	5 241	3 438	8 857	2 536	5 697	1 429	76 725	1238
-	-	492	-	2 951	2 007	944	352	-	-	-	19 025	1239

förderung, Vermessung, Bauordnung.-*) Mitglied einer Verwaltungsgemeinschaft.

Lfd. Nr.	Gemeinden und Gemeindeverbände	Einwohner am 30.6. des Berichtsjahres	Allgemeine Verwaltung			Öffentliche Sicherheit und Ordnung	Schulen	Wissenschaft, Forschung Kulturpflege	Soziale	
			insgesamt	darunter:					insgesamt	Allgemeine Sozialverwaltung 2)
				Hauptverwaltung	Finanzverwaltung					
1240	Kreisangehörige Gemeinden	133 998	14 235	4 962	3 331	1 979	4 521	2 010	18 064	-
	davon mit:									
1241	3000 und mehr Einwohnern	110 666	12 098	4 378	3 027	1 918	4 248	2 002	14 382	-
1242	1000 b.u.3000 Einwohnern	22 373	2 075	575	304	59	273	9	3 427	-
1243	unter 1000 Einwohnern	959	62	9	-	2	-	-	255	-
	Einzelergebnisse der Gemeinden mit 3000 und mehr Einwohnern									
1244	Affing	5 465	1 100	623	141	16	224	-	1 897	-
1245	Aichach, St.	21 418	2 792	1 207	663	786	648	614	3 546	-
1246	*Aindling, M.	4 476	179	13	-	12	65	1	1	-
1247	*Dasing	5 752	314	111	1	16	176	-	2 686	-
1248	Friedberg, St.	29 829	4 468	1 614	1 568	520	2 000	1 178	441	-
1249	Kissing	11 599	1 487	516	343	339	597	152	171	-
1250	*Kühbach, M.	4 324	158	6	-	21	-	-	22	-
1251	Merching	3 196	574	193	144	56	-	38	-	-
1252	*Mering, M.	14 684	322	-	-	52	274	-	2 278	-
1253	*Pöttmes, M.	6 809	229	1	-	21	183	18	2 323	-
1254	Ried	3 114	474	95	167	79	82	-	1 018	-
1255	Lkr.Augsburg	252 482	42 817	19 654	8 971	12 445	6 786	4 676	43 452	2 341
1256	Kreisverwaltung	252 482	10 664	4 540	2 584	7 845	1 992	975	11 785	2 341
1257	Kreisangehörige Gemeinden	252 482	32 153	15 114	6 386	4 600	4 795	3 701	31 667	-
	davon mit:									
1258	3000 und mehr Einwohnern	211 872	27 950	13 720	6 043	4 436	4 184	3 260	26 561	-
1259	1000 b.u.3000 Einwohnern	38 863	4 079	1 392	344	160	610	441	4 851	-
1260	unter 1000 Einwohnern	1 747	124	3	-	4	-	-	255	-
	Einzelergebnisse der Gemeinden mit 3000 und mehr Einwohnern									
1261	Altenmünster	4 168	838	513	74	10	88	1	1 288	-
1262	Biberbach, M.	3 504	646	307	135	8	92	0	770	-
1263	Bobingen, St.	17 301	1 923	428	689	348	412	281	3	-
1264	Diedorf, M.	10 517	1 138	384	232	272	303	-	1 557	-
1265	Dinkelscherben, M.	6 432	935	434	249	147	73	19	14	-
1266	Fischach, M.	4 836	920	445	166	25	89	9	3	-
1267	Gablingen	4 753	734	317	154	11	148	1	-	-
1268	Gersthofen, St.	22 575	4 411	1 303	1 704	1 056	885	603	6 753	-
1269	*Gessertshausen	4 346	195	-	-	18	72	0	1 193	-
1270	Graben	4 051	684	393	113	5	7	60	1 322	-
1271	*Großaitingen	5 180	231	23	-	8	246	3	597	-
1272	Königsbrunn, St.	28 043	3 315	3 315	-	721	336	1 357	377	-
1273	*Langerringen	3 866	157	-	-	6	73	-	865	-
1274	Langweid a.Lech	8 173	722	720	-	274	318	29	7	-
1275	Meitingen, M.	11 652	1 665	459	560	290	205	97	3 725	-
1276	Neusäß, St.	22 106	2 755	1 103	739	409	273	243	1 837	-
1277	Schwabmünchen, St.	14 175	2 012	489	806	319	63	290	7	-
1278	Stadtbergen, St.	15 050	2 700	2 696	-	379	228	229	1 873	-
1279	Thierhaupten, M.	4 027	676	207	182	67	72	1	130	-
1280	*Untermeitingen	6 936	221	-	-	5	69	26	2 364	-
1281	*Welden, M.	3 813	167	1	-	8	1	1	2	-
1282	Zusmarshausen, M.	6 368	905	183	240	50	133	11	1 874	-
1283	Lkr.Dillingen a.d.Donau	96 387	13 584	4 840	2 815	3 692	2 550	1 834	17 274	1 285
1284	Kreisverwaltung	96 387	4 164	2 574	695	2 265	1 373	229	3 920	1 285
1285	Kreisangehörige Gemeinden	96 387	9 420	2 266	2 120	1 427	1 178	1 605	13 354	-
	davon mit:									
1286	3000 und mehr Einwohnern	71 062	7 847	2 149	2 120	1 363	892	1 590	9 404	-
1287	1000 b.u.3000 Einwohnern	23 604	1 443	109	-	61	285	15	3 660	-
1288	unter 1000 Einwohnern	1 721	131	9	-	2	-	0	290	-
	Einzelergebnisse der Gemeinden mit 3000 und mehr Einwohnern									
1289	Bissingen, M.	3 679	824	330	291	12	-	5	797	-
1290	Buttenwiesen	5 947	765	370	97	21	196	59	741	-
1291	Dillingen/Donau, GKSt.	19 020	3 029	807	1 118	953	218	902	2 917	-
1292	*Gundelfingen/Donau, St.	7 841	319	-	-	62	96	298	-	-
1293	*Höchstädt/Donau, St.	6 750	358	38	-	15	-	35	130	-
1294	*Holzheim	3 670	188	19	-	4	-	1	584	-
1295	Lauingen (Donau), St.	11 055	1 822	484	615	272	200	117	2 115	-

1) Ohne Verwaltungsgemeinschaften.- 2) Ohne Jugendhilfeverwaltung, Lastenausgleichsverwaltung und Versicherungsamt.- 3) Einschl. städtebauliche Planung, Städtebau-

und Gemeindeverbände nach Aufgabenbereichen
1 000 EUR -

Sicherung		Gesundheit, Sport, Erholung		Bau- und Wohnungswesen, Verkehr			Öffentliche Einrichtungen, Wirtschaftsförderung			Wirtsch. Unternehmen Allgem. Grund- und Sondervermögen	Aufgabenbereiche insgesamt	Lfd. Nr.
darunter:		insgesamt	darunter: Krankenhäuser	insgesamt	darunter:		insgesamt	darunter:				
Soziale Einrichtungen	Einrichtungen der Jugendhilfe				Bauverwaltung 3)	Straßen, Wege, Brücken		Öffentl. Einrichtungen	Hilfsbetriebe d. Verwalt.			
114	17 949	906	11	6 050	3 235	2 494	8 506	2 536	5 697	1 429	57 700	1240
114	14 268	893	11	5 286	3 234	1 731	7 411	2 184	4 953	1 344	49 581	1241
-	3 427	13	-	764	0	764	1 086	342	744	85	7 791	1242
-	255	-	-	0	0	-	9	9	-	-	329	1243
-	1 897	-	-	-	-	-	412	152	260	118	3 767	1244
15	3 531	114	-	1 045	1 045	-	2 342	511	1 779	251	12 138	1245
-	1	1	-	2	-	2	426	78	348	-	686	1246
-	2 686	177	-	322	-	322	235	235	-	30	3 957	1247
81	361	193	11	2 893	1 581	991	1 190	368	605	114	12 998	1248
-	171	284	-	529	267	263	597	420	178	250	4 406	1249
-	22	-	-	-	-	-	257	40	217	-	459	1250
-	-	9	-	144	-	144	37	36	-	90	950	1251
-	2 278	109	-	288	288	-	1 129	112	1 013	353	4 804	1252
-	2 323	-	-	1	1	-	764	211	552	134	3 672	1253
19	999	5	-	61	53	9	22	22	-	4	1 744	1254
310	31 841	4 255	1	15 881	10 544	4 934	15 864	6 299	9 132	5 817	151 991	1255
-	484	968	-	5 674	3 316	2 096	1 263	1 018	-	-	41 164	1256
310	31 357	3 287	1	10 207	7 228	2 839	14 601	5 281	9 132	5 817	110 827	1257
310	26 251	2 879	1	9 022	7 197	1 715	13 253	4 457	8 627	5 497	97 042	1258
0	4 851	378	-	1 154	31	1 092	1 285	778	495	319	13 278	1259
-	255	30	-	32	-	32	62	46	10	1	507	1260
7	1 281	-	-	266	2	263	79	79	-	72	2 643	1261
-	770	64	-	285	-	242	133	133	-	66	2 063	1262
2	1	546	-	746	746	-	1 637	251	1 310	367	6 263	1263
25	1 531	49	-	455	355	36	892	148	744	399	5 065	1264
-	14	128	-	332	332	0	523	179	344	235	2 407	1265
-	3	291	-	240	240	-	820	372	448	4	2 401	1266
-	-	8	-	431	156	275	38	38	-	59	1 429	1267
7	6 747	7	-	1 007	1 007	-	1 211	1 211	-	10	15 943	1268
-	1 193	-	-	-	-	-	410	21	389	3	1 890	1269
-	1 322	0	-	0	0	-	380	103	277	-	2 459	1270
7	591	-	-	141	-	141	377	104	274	207	1 811	1271
259	117	428	-	507	324	183	369	321	-	1 885	9 294	1272
-	865	-	-	-	-	-	370	67	303	34	1 505	1273
-	7	132	-	301	301	-	169	158	-	560	2 513	1274
-	3 725	258	-	276	276	-	1 135	295	839	12	7 663	1275
-	1 837	9	-	1 307	1 307	-	1 585	59	1 494	602	9 021	1276
-	7	268	1	894	894	-	1 562	350	1 213	558	5 973	1277
-	1 873	597	-	701	701	-	174	174	-	172	7 052	1278
1	130	-	-	132	129	-	539	128	411	69	1 686	1279
-	2 364	-	-	-	-	-	620	82	538	-	3 305	1280
2	-	94	-	142	-	142	79	35	44	24	518	1281
-	1 874	-	-	859	426	433	151	151	-	158	4 140	1282
7	13 348	1 358	2	5 654	4 201	1 400	8 554	1 156	7 139	606	55 106	1283
-	-	832	2	2 659	1 432	1 228	306	62	-	-	15 748	1284
7	13 348	526	-	2 994	2 769	173	8 248	1 094	7 139	606	39 358	1285
7	9 397	483	-	2 809	2 753	7	7 336	994	6 329	547	32 271	1286
-	3 660	43	-	181	15	164	904	92	810	59	6 651	1287
-	290	-	-	4	1	1	8	8	-	-	436	1288
-	797	-	-	45	45	-	164	4	160	72	1 918	1289
7	735	41	-	372	367	5	586	17	569	31	2 811	1290
-	2 917	32	-	1 475	1 475	-	1 876	211	1 652	197	11 598	1291
-	-	81	-	-	-	-	1 198	351	847	77	2 130	1292
-	130	60	-	141	94	1	791	17	774	6	1 537	1293
-	584	-	-	1	-	1	342	0	342	0	1 120	1294
-	2 115	88	-	488	488	-	901	-	901	-	6 004	1295

förderung, Vermessung, Bauordnung.- *) Mitglied einer Verwaltungsgemeinschaft.

Lfd. Nr.	Gemeinden und Gemeindeverbände	Einwohner am 30.6. des Berichtsjahres	Allgemeine Verwaltung			Öffentliche Sicherheit und Ordnung	Schulen	Wissenschaft, Forschung Kulturpflege	Soziale	
			insgesamt	darunter:					insgesamt	Allgemeine Sozialverwaltung 2)
				Hauptverwaltung	Finanzverwaltung					
1296	*Syrgenstein	3 716	175	22	-	7	-	-	726	-
1297	*Wertingen, St.	9 384	367	79	-	17	183	173	1 394	-
1298	Lkr.Günzburg	126 678	21 256	11 489	3 040	6 201	3 586	2 548	23 213	1 078
1299	Kreisverwaltung	126 678	7 920	7 920	-	3 831	1 739	509	6 906	1 078
1300	Kreisangehörige Gemeinden davon mit:	126 678	13 336	3 569	3 040	2 371	1 847	2 039	16 306	-
1301	3000 und mehr Einwohnern	103 017	11 750	3 513	3 040	2 292	1 817	2 022	13 617	-
1302	1000 b.u.3000 Einwohnern	19 844	1 283	46	-	66	30	15	2 391	-
1303	unter 1000 Einwohnern	3 817	302	11	-	12	1	3	298	-
Einzelergebnisse der Gemeinden mit 3000 und mehr Einwohnern										
1304	Ursberg	3 266	469	267	22	54	44	2	-	-
1305	Bibertal	4 869	668	290	170	27	95	-	-	-
1306	Burgau, St.	9 989	1 360	518	465	307	109	212	1 625	-
1307	Burtenbach, M.	3 509	577	139	233	14	38	14	645	-
1308	Günzburg, GKSt.	21 097	2 944	696	849	1 159	247	920	2 186	-
1309	*Ichenhausen, St.	9 192	289	-	-	80	229	608	2 206	-
1310	Jettingen-Scheppach, M.	7 119	772	350	175	117	139	3	1 454	-
1311	Kammeltal	3 317	480	74	107	99	96	1	775	-
1312	*Kötz	3 243	220	0	-	12	58	7	-	-
1313	Krumbach(Schwaben), St.	13 443	1 779	604	552	273	313	90	1 564	-
1314	Leipheim, St.	7 224	1 039	405	258	91	119	95	2 073	-
1315	Neuburg a.d.Kammel, M.	3 118	515	141	210	19	57	-	0	-
1316	*Offingen, M.	4 254	193	3	-	14	49	-	17	-
1317	*Thannhausen, St.	6 288	254	13	-	17	116	39	40	-
1318	*Ziemetshausen, M.	3 089	193	14	-	9	106	30	1 032	-
1319	Lkr.Neu-Ulm	174 722	27 459	9 789	7 109	12 713	13 194	5 689	25 023	1 799
1320	Kreisverwaltung	174 722	7 481	3 736	1 543	4 710	1 960	426	5 559	1 799
1321	Kreisangehörige Gemeinden davon mit:	174 722	19 978	6 053	5 566	8 003	11 233	5 263	19 464	-
1322	3000 und mehr Einwohnern	165 707	18 835	5 506	5 566	7 973	11 175	5 262	17 580	-
1323	1000 b.u.3000 Einwohnern	7 186	1 012	543	-	28	44	1	1 315	-
1324	unter 1000 Einwohnern	1 829	131	4	-	3	15	-	570	-
Einzelergebnisse der Gemeinden mit 3000 und mehr Einwohnern										
1325	*Altenstadt, M.	5 134	273	15	-	23	207	8	749	-
1326	Bellenberg	4 523	745	395	96	9	257	29	1 194	-
1327	*Buch, M.	4 004	155	0	-	8	-	1	1 097	-
1328	Illertissen, St.	17 473	2 014	732	756	789	637	46	2 552	-
1329	Nersingen	9 455	1 469	847	258	18	513	80	44	-
1330	Neu-Ulm, GKSt.	58 864	7 372	1 504	2 595	5 565	1 701	3 850	7 247	-
1331	Elchingen	9 475	1 023	331	325	291	246	36	9	-
1332	*Pfaffenhofen/Roth, M.	7 243	187	11	-	21	57	32	-	-
1333	Senden, St.	22 429	2 355	558	680	505	2 213	789	1 609	-
1334	Vöhringen, St.	13 632	1 722	626	444	382	618	46	1 992	-
1335	Weißenhorn, St.	13 475	1 520	488	412	361	4 725	345	1 085	-
1336	Lkr.Lindau (Bodensee)	81 989	15 895	5 226	3 690	5 266	3 987	3 370	12 651	2 313
1337	Kreisverwaltung	81 989	3 191	1 063	636	2 060	1 042	211	4 633	2 313
1338	Kreisangehörige Gemeinden davon mit:	81 989	12 704	4 163	3 054	3 207	2 945	3 159	8 018	-
1339	3000 und mehr Einwohnern	58 227	10 410	3 455	2 942	3 045	2 265	3 142	4 353	-
1340	1000 b.u.3000 Einwohnern	23 762	2 293	708	112	162	680	17	3 665	-
Einzelergebnisse der Gemeinden mit 3000 und mehr Einwohnern										
1341	Bodolz	3 033	456	84	209	52	86	12	408	-
1342	Heimenkirch, M.	3 558	793	325	226	136	95	2	501	-
1343	Lindau(Bodensee), GKSt.	25 656	5 056	1 448	1 403	2 167	1 287	2 248	996	-
1344	Lindenberg/Allgäu, St.	11 571	1 418	294	480	526	225	856	-	-
1345	Scheidegg, M.	4 287	949	553	179	26	80	3	-	-
1346	Wasserburg (Bodensee)	3 835	548	123	165	120	63	5	865	-
1347	Weiler-Simmerberg, M.	6 287	1 191	627	279	18	429	15	1 583	-
1348	Lkr.Ostallgäu	140 983	22 926	12 065	3 086	5 308	3 859	2 399	26 651	1 162
1349	Kreisverwaltung	140 983	6 935	6 935	-	3 455	1 044	667	5 135	1 162

1) Ohne Verwaltungsgemeinschaften.- 2) Ohne Jugendhilfeverwaltung, Lastenausgleichsverwaltung und Versicherungsamt.- 3) Einschl. städtebauliche Planung, Städtebau-

und Gemeindeverbände nach Aufgabenbereichen
1 000 EUR -

Sicherung		Gesundheit, Sport, Erholung		Bau- und Wohnungswesen, Verkehr			Öffentliche Einrichtungen, Wirtschaftsförderung			Wirtsch. Unternehmen Allgem. Grund- und Sondervermögen	Aufgabenbereiche insgesamt	Lfd. Nr.
darunter:		insgesamt	darunter: Krankenhäuser	insgesamt	darunter:		insgesamt	darunter:				
Soziale Einrichtungen	Einrichtungen der Jugendhilfe				Bauverwaltung 3)	Straßen, Wege, Brücken		Öffentl. Einrichtungen	Hilfsbetriebe d. Verwalt.			
-	726	12	-	143	143	-	5	5	-	12	1 081	1296
-	1 394	168	-	144	141	0	1 473	388	1 085	153	4 072	1297
2	16 310	2 018	-	6 854	4 492	1 858	8 897	2 594	6 130	1 428	76 001	1298
-	5	322	-	1 839	1 019	525	0	-	-	-	23 066	1299
2	16 305	1 696	-	5 016	3 473	1 333	8 897	2 594	6 130	1 428	52 936	1300
2	13 615	1 674	-	4 651	3 468	1 021	8 003	2 444	5 395	1 330	47 155	1301
-	2 391	22	-	303	3	264	862	129	725	57	5 029	1302
-	298	1	-	61	2	48	32	20	10	41	751	1303
-	-	87	-	31	-	25	24	17	4	27	738	1304
-	-	4	-	204	53	151	139	139	-	80	1 217	1305
-	1 625	543	-	610	446	48	464	404	32	173	5 402	1306
-	645	13	-	-	-	-	186	-	186	1	1 488	1307
2	2 185	166	-	1 508	1 508	-	2 466	718	1 658	268	11 864	1308
-	2 206	54	-	10	0	-	732	5	718	8	4 217	1309
-	1 454	106	-	389	301	75	294	195	89	163	3 438	1310
-	775	-	-	283	117	167	61	61	-	135	1 931	1311
-	-	33	-	205	-	205	24	24	-	0	559	1312
-	1 564	162	-	479	479	-	1 876	349	1 527	188	6 725	1313
-	2 073	354	-	690	554	119	562	461	77	269	5 290	1314
-	0	20	-	-	-	-	196	6	190	4	812	1315
-	17	29	-	-	-	-	329	1	328	1	633	1316
-	40	103	-	10	10	-	585	-	585	3	1 167	1317
-	1 032	-	-	232	-	232	64	64	-	9	1 674	1318
454	19 010	5 374	-	13 556	9 154	3 340	14 538	6 810	7 198	853	118 398	1319
-	-	375	-	2 106	1 704	402	562	2	146	1	23 180	1320
454	19 010	4 999	-	11 449	7 450	2 938	13 976	6 807	7 052	852	95 217	1321
454	17 125	4 994	-	11 275	7 449	2 764	13 437	6 704	6 624	811	91 340	1322
-	1 315	5	-	133	0	133	392	86	300	36	2 967	1323
-	570	-	-	41	0	41	146	18	128	5	910	1324
-	749	-	-	37	1	34	454	25	429	60	1 810	1325
-	1 194	77	-	248	107	130	88	82	-	96	2 743	1326
-	1 097	16	-	310	-	310	90	90	-	28	1 706	1327
55	2 496	114	-	538	538	-	1 870	42	1 829	-	8 561	1328
-	44	-	-	731	516	215	376	376	-	112	3 343	1329
284	6 963	3 213	-	6 380	3 858	1 475	5 718	4 397	1 227	-	41 047	1330
-	9	334	-	968	369	600	339	339	-	107	3 352	1331
-	-	-	-	-	-	-	447	54	394	-	744	1332
82	1 527	942	-	718	718	-	1 225	424	792	-	10 358	1333
33	1 960	82	-	741	740	1	1 475	638	838	248	7 307	1334
-	1 085	215	-	601	601	-	1 355	240	1 116	161	10 369	1335
18	8 000	1 330	-	7 146	4 063	2 970	4 640	834	1 706	536	54 821	1336
-	-	275	-	1 371	1 132	239	592	-	99	-	13 375	1337
18	8 000	1 055	-	5 774	2 931	2 731	4 048	834	1 607	536	41 446	1338
3	4 350	791	-	4 948	2 879	2 034	2 708	380	1 019	241	31 902	1339
15	3 650	265	-	826	52	697	1 341	454	588	295	9 545	1340
-	408	-	-	167	53	114	-	-	-	8	1 188	1341
-	501	24	-	393	-	393	10	10	-	11	1 963	1342
3	993	335	-	2 197	2 197	-	526	265	28	191	15 004	1343
-	-	121	-	528	493	-	1 312	97	990	26	5 012	1344
-	-	14	-	512	-	512	554	8	-	1	2 139	1345
-	865	263	-	359	136	222	178	-	-	3	2 403	1346
-	1 583	34	-	793	-	793	128	1	-	1	4 193	1347
156	21 370	3 199	35	11 477	4 174	5 773	10 627	3 043	4 538	1 472	87 918	1348
-	11	225	35	4 226	1 098	2 350	1 837	1 063	-	-	23 524	1349

förderung, Vermessung, Bauordnung.- *) Mitglied einer Verwaltungsgemeinschaft.

noch: Tab. 2.20 Personalausgaben der Gemeinden 1)
- Beträge in

Lfd. Nr.	Gemeinden und Gemeindeverbände	Einwohner am 30.6. des Berichtsjahres	Allgemeine Verwaltung			Öffentliche Sicherheit und Ordnung	Schulen	Wissenschaft, Forschung Kulturpflege	Soziale	
			insgesamt	darunter:					insgesamt	Allgemeine Sozialverwaltung 2)
				Hauptverwaltung	Finanzverwaltung					
1350	Kreisangehörige Gemeinden	140 983	15 992	5 130	3 086	1 853	2 815	1 732	21 516	-
	davon mit:									
1351	3000 und mehr Einwohnern	86 920	11 405	4 011	2 793	1 728	2 046	1 680	13 180	-
1352	1000 b.u.3000 Einwohnern	50 764	4 292	1 069	292	117	770	51	8 039	-
1353	unter 1000 Einwohnern	3 299	295	49	-	7	-	1	297	-
	Einzelergebnisse der Gemeinden mit 3000 und mehr Einwohnern									
1354	*Biessenhofen	4 121	223	39	-	9	129	4	1 155	-
1355	*Buchloe, St.	13 257	353	14	9	115	386	83	2 452	-
1356	Füssen, St.	15 618	2 678	575	749	890	517	711	442	-
1357	Germaringen	3 904	689	234	190	7	57	10	5	-
1358	Marktobersdorf, St.	18 686	2 611	1 385	677	361	349	730	6 589	-
1359	Mauerstetten	3 141	542	241	84	5	133	0	0	-
1360	Nesselwang, M.	3 686	654	258	191	11	93	9	7	-
1361	*Obergünzburg, M.	6 335	388	113	-	89	-	5	1 439	-
1362	Pfronten	8 330	1 253	465	331	149	189	88	156	-
1363	Schwangau	3 335	1 020	285	331	77	82	18	537	-
1364	*Seeg	3 002	176	5	-	6	-	-	-	-
1365	Halblech	3 505	817	397	231	10	111	22	399	-
1366	Lkr.Unterallgäu	144 872	18 630	6 388	2 545	5 060	2 468	2 297	28 400	1 083
1367	Kreisverwaltung	144 872	5 622	2 011	668	3 443	1 548	282	3 835	1 083
1368	Kreisangehörige Gemeinden	144 872	13 008	4 377	1 877	1 617	920	2 015	24 566	-
	davon mit:									
1369	3000 und mehr Einwohnern	81 404	8 112	3 525	1 725	1 442	575	1 961	13 505	-
1370	1000 b.u.3000 Einwohnern	58 981	4 488	791	152	154	345	45	10 605	-
1371	unter 1000 Einwohnern	4 487	408	61	-	21	-	9	456	-
	Einzelergebnisse der Gemeinden mit 3000 und mehr Einwohnern									
1372	*Babenhausen, M.	5 633	266	45	-	52	-	18	1 752	-
1373	Bad Wörishofen, St.	16 112	1 754	1 748	-	693	80	506	2 259	-
1374	Buxheim	3 221	565	213	175	44	169	8	854	-
1375	*Erkheim, M.	3 099	206	34	-	17	-	2	715	-
1376	Ettringen	3 443	556	183	199	8	-	2	849	-
1377	*Bad Grönenbach, M.	5 683	203	11	-	13	-	2	141	-
1378	*Legau, M.	3 308	210	-	-	6	-	-	933	-
1379	Markt Rettenbach, M.	3 861	394	50	165	51	60	14	8	-
1380	*Memmingerberg	3 155	199	32	-	5	1	2	780	-
1381	Mindelheim, St.	15 086	2 694	1 074	987	499	45	1 068	2 169	-
1382	*Ottobeuren, M.	8 399	315	1	-	30	-	17	4	-
1383	*Türkheim, M.	7 329	238	-	22	20	147	247	2 374	-
1384	Tussenhausen, M.	3 075	513	134	178	3	73	73	665	-
1385	Lkr.Donau-Ries	134 360	25 466	10 552	3 813	6 335	3 014	3 597	22 453	4 023
1386	Kreisverwaltung	134 360	6 716	2 029	962	3 507	1 219	182	5 953	4 023
1387	Kreisangehörige Gemeinden	134 360	18 750	8 523	2 851	2 828	1 795	3 415	16 500	-
	davon mit:									
1388	3000 und mehr Einwohnern	91 213	14 152	7 646	2 116	2 699	1 489	3 380	10 139	-
1389	1000 b.u.3000 Einwohnern	37 376	4 163	835	736	117	305	31	5 549	-
1390	unter 1000 Einwohnern	5 771	435	42	-	12	-	4	813	-
	Einzelergebnisse der Gemeinden mit 3000 und mehr Einwohnern									
1391	Asbach-Bäumenheim	4 754	1 041	414	219	111	-	67	418	-
1392	Donauwörth, GKSt.	20 306	4 967	4 958	-	1 151	182	1 474	881	-
1393	Harburg (Schwabens), St.	5 520	938	364	222	210	221	52	647	-
1394	Kaisheim, M.	3 865	666	116	154	109	238	10	778	-
1395	Mertingen	4 034	954	540	167	14	109	37	1 751	-
1396	*Monheim, St.	5 131	290	40	-	20	-	-	1 026	-
1397	Nördlingen, GKSt.	20 463	3 355	683	1 255	964	477	1 280	1 359	-
1398	*Oettingen i.Bay., St.	5 155	408	131	-	21	-	151	-	-
1399	*Rain, St.	8 941	338	94	-	22	-	259	1 646	-
1400	Tapfheim	3 843	643	256	93	63	263	37	817	-
1401	*Wallerstein, M.	3 361	241	34	-	5	-	-	815	-
1402	*Wemding, St.	5 840	310	16	5	10	-	13	-	-
1403	Lkr.Oberallgäu	155 697	26 707	9 424	6 636	8 362	6 381	2 441	26 856	1 658
1404	Kreisverwaltung	155 697	3 932	1 652	729	4 443	944	752	8 160	1 658

1) Ohne Verwaltungsgemeinschaften.- 2) Ohne Jugendhilfeverwaltung, Lastenausgleichsverwaltung und Versicherungsamt.- 3) Einschl. städtebauliche Planung, Städtebau-

und Gemeindeverbände nach Aufgabenbereichen
1 000 EUR -

Sicherung		Gesundheit, Sport, Erholung		Bau- und Wohnungswesen, Verkehr			Öffentliche Einrichtungen, Wirtschaftsförderung			Wirtsch. Unternehmen Allgem. Grund- und Sondervermögen	Aufgabenbereiche insgesamt	Lfd. Nr.
darunter:		insgesamt	darunter: Krankenhäuser	insgesamt	darunter:		insgesamt	darunter:				
Soziale Einrichtungen	Einrichtungen der Jugendhilfe				Bauverwaltung 3)	Straßen, Wege, Brücken		Öffentl. Einrichtungen	Hilfsbetriebe d. Verwalt.			
156	21 360	2 973	-	7 251	3 076	3 423	8 789	1 980	4 538	1 472	64 394	1350
110	13 070	2 833	-	5 294	3 074	1 510	6 525	1 224	3 341	1 106	45 798	1351
46	7 993	139	-	1 809	2	1 765	2 193	684	1 196	317	17 726	1352
-	297	1	-	148	-	148	72	72	-	50	870	1353
6	1 149	68	-	113	1	91	148	144	-	51	1 900	1354
-	2 452	134	-	184	184	-	2 044	453	1 591	362	6 114	1355
6	436	1 057	-	1 992	960	632	376	117	238	272	8 935	1356
5	-	-	-	63	1	32	81	37	-	0	912	1357
-	6 589	528	-	1 029	1 029	-	556	0	401	-	12 754	1358
-	0	19	-	58	1	57	82	50	16	21	861	1359
-	7	20	-	270	132	134	164	36	40	60	1 289	1360
93	1 346	44	-	143	143	-	303	37	259	38	2 450	1361
-	156	910	-	962	485	222	1 046	160	105	256	5 009	1362
-	537	-	-	153	138	15	1 178	17	691	22	3 086	1363
-	-	34	-	180	-	180	362	145	-	5	764	1364
-	399	19	-	146	-	146	184	27	-	16	1 725	1365
305	24 261	2 982	-	7 150	2 099	4 597	9 015	3 559	4 216	3 002	79 005	1366
-	-	792	-	3 568	1 556	1 955	1 045	648	-	-	20 134	1367
305	24 261	2 191	-	3 582	543	2 643	7 970	2 910	4 216	3 002	58 871	1368
263	13 242	1 634	-	2 303	535	1 419	4 837	2 045	1 970	2 592	36 961	1369
42	10 563	499	-	1 275	8	1 220	2 719	605	2 091	384	20 512	1370
-	456	57	-	4	1	4	415	260	155	27	1 399	1371
20	1 732	222	-	71	71	-	513	224	288	4	2 899	1372
149	2 111	333	-	-	-	-	316	316	-	1 978	7 918	1373
-	854	75	-	70	-	64	118	56	62	48	1 952	1374
66	649	-	-	-	-	-	304	29	275	0	1 244	1375
-	849	50	-	1	-	1	307	124	183	19	1 792	1376
5	136	2	-	466	2	465	202	0	-	1	1 031	1377
-	933	41	-	222	-	222	27	27	-	14	1 452	1378
-	8	-	-	53	-	48	141	107	27	34	757	1379
-	780	36	-	207	-	207	40	40	-	11	1 281	1380
23	2 146	681	-	723	311	109	1 302	795	382	240	9 420	1381
-	4	90	-	242	-	233	663	110	65	55	1 417	1382
-	2 374	92	-	164	150	13	812	124	688	126	4 221	1383
-	665	12	-	84	-	57	93	93	-	61	1 577	1384
16	16 484	3 549	-	11 306	6 378	4 735	12 035	2 359	6 805	1 267	89 022	1385
-	-	987	-	4 108	1 810	2 298	1 364	-	-	-	24 035	1386
16	16 484	2 562	-	7 198	4 567	2 437	10 671	2 359	6 805	1 267	64 986	1387
3	10 135	2 362	-	5 847	4 504	1 162	8 628	1 748	5 380	1 109	49 806	1388
13	5 536	185	-	1 228	62	1 157	1 699	562	1 137	106	13 385	1389
-	813	14	-	123	1	118	344	49	288	52	1 796	1390
3	415	367	-	214	182	27	215	129	79	103	2 536	1391
-	881	875	-	1 645	1 498	1	1 163	430	-	1	12 338	1392
-	647	84	-	173	171	0	598	125	471	24	2 948	1393
-	778	-	-	145	142	3	390	133	257	7	2 344	1394
-	1 751	9	-	-	-	-	756	4	752	-	3 630	1395
-	1 026	224	-	253	246	1	817	354	462	193	2 824	1396
-	1 359	600	-	1 363	1 359	-	2 319	32	2 030	153	11 869	1397
-	-	52	-	267	261	4	863	116	601	92	1 854	1398
-	1 646	4	-	1 281	250	1 031	398	251	-	291	4 239	1399
-	817	5	-	263	183	63	192	131	19	8	2 291	1400
-	815	60	-	31	-	31	182	27	155	-	1 334	1401
-	-	82	-	211	211	-	734	14	554	237	1 598	1402
108	18 589	2 439	-	12 968	7 685	4 417	13 107	1 212	9 266	3 084	102 347	1403
-	-	657	-	3 655	1 777	1 698	419	-	-	-	22 962	1404

förderung, Vermessung, Bauordnung.-*) Mitglied einer Verwaltungsgemeinschaft.

noch: Tab. 2.20 Personalausgaben der Gemeinden 1)
- Beträge in

Lfd. Nr.	Gemeinden und Gemeindeverbände	Einwohner am 30.6. des Berichtsjahres	Allgemeine Verwaltung			Öffentliche Sicherheit und Ordnung	Schulen	Wissenschaft, Forschung Kulturpflege	Soziale	
			insgesamt	darunter:					insgesamt	Allgemeine Sozialverwaltung 2)
				Hauptverwaltung	Finanzverwaltung					
1405	Kreisangehörige Gemeinden	155 697	22 775	7 771	5 907	3 920	5 437	1 689	18 697	-
	davon mit:									
1406	3000 und mehr Einwohnern	141 713	20 648	7 138	5 555	3 740	5 283	1 611	17 442	-
1407	1000 b.u.3000 Einwohnern	12 651	1 954	628	351	173	155	78	1 082	-
1408	unter 1000 Einwohnern	1 333	174	5	-	7	-	-	173	-
	Einzelergebnisse der Gemeinden mit 3000 und mehr Einwohnern									
1409	Altusried, M.	10 119	897	230	288	317	831	27	742	-
1410	Blaichach	5 800	831	303	209	206	6	23	612	-
1411	Buchenberg, M.	4 182	802	-	-	9	180	8	-	-
1412	Burgberg i.Allgäu	3 271	577	293	106	88	148	-	7	-
1413	Dietmannsried, M.	8 198	1 013	494	246	10	-	20	1 236	-
1414	Durach	7 206	910	354	329	196	177	-	576	-
1415	*Fischen i.Allgäu	3 219	175	4	-	16	-	2	9	-
1416	Haldenwang	3 793	756	436	145	8	126	7	1 257	-
1417	Bad Hindelang, M.	5 180	1 089	590	304	39	73	115	888	-
1418	Immenstadt/Allgäu, St.	14 303	2 042	623	647	703	733	110	1 465	-
1419	Lauben	3 496	703	193	246	54	143	8	4	-
1420	Oy-Mittelberg	4 720	555	169	160	105	223	-	684	-
1421	Oberstaufen, M.	7 791	1 497	436	381	346	-	68	411	-
1422	Oberstdorf, M.	9 677	1 904	770	654	542	276	641	1 011	-
1423	Rettenberg	4 460	653	77	245	65	187	7	1 251	-
1424	Sonthofen, St.	21 553	3 116	991	893	825	1 104	555	2 022	-
1425	Sulzberg, M.	4 939	673	195	192	73	217	9	755	-
1426	Waltenhofen	9 414	1 383	550	306	122	413	-	1 985	-
1427	*Weitnau, M.	5 330	212	-	-	10	284	5	1 016	-
1428	Wiggensbach, M.	5 062	858	430	204	5	160	6	1 512	-
	Landessummen									
1429	Bezirksverwaltungen	13 097 202	61 065	22 839	5 996	128	66 762	17 724	111 453	110 789
1430	Kreisfreie Städte	3 869 877	1 230 307	492 941	98 276	539 036	848 771	267 221	995 197	178 258
1431	Landkreise und ihre Gemeinden	9 227 325	1 747 059	864 755	320 187	409 330	309 844	214 776	1 339 787	109 546
1432	Kreisverwaltungen	9 227 325	442 833	282 501	43 910	216 823	115 274	47 029	410 573	109 546
1433	Kreisangehörige Gemeinden	9 227 325	1 304 226	582 254	276 277	192 507	194 570	167 746	929 214	-
1434	Gemeinden/Gv insgesamt	13 097 202	3 038 432	1 380 535	424 459	948 494	1 225 377	499 721	2 446 437	398 593

1) Ohne Verwaltungsgemeinschaften.- 2) Ohne Jugendhilfverwaltung, Lastenausgleichsverwaltung und Versicherungsamt.- 3) Einschl. städtebauliche Planung, Städtebau-

und Gemeindeverbände nach Aufgabenbereichen
1 000 EUR -

Sicherung		Gesundheit, Sport, Erholung		Bau- und Wohnungswesen, Verkehr			Öffentliche Einrichtungen, Wirtschaftsförderung			Wirtsch. Unternehmen Allgem. Grund- und Sondervermögen	Aufgabenbereiche insgesamt	Lfd. Nr.
darunter:		insgesamt	darunter: Krankenhäuser	insgesamt	darunter:		insgesamt	darunter:				
Soziale Einrichtungen	Einrichtungen der Jugendhilfe				Bauverwaltung 3)	Straßen, Wege, Brücken		Öffentl. Einrichtungen	Hilfsbetriebe d. Verwalt.			
108	18 589	1 782	-	9 313	5 909	2 719	12 688	1 212	9 266	3 084	79 385	1405
108	17 334	1 354	-	8 948	5 909	2 540	11 695	1 121	8 806	2 852	73 574	1406
-	1 082	238	-	295	-	161	748	68	432	222	4 944	1407
-	173	190	-	69	-	17	245	23	28	10	867	1408
-	742	282	-	899	407	347	133	10	-	107	4 235	1409
-	612	-	-	271	271	-	938	15	774	129	3 016	1410
-	-	3	-	-	-	-	416	2	365	-	1 419	1411
-	7	20	-	303	-	303	137	-	-	5	1 285	1412
-	1 236	44	-	800	283	516	28	28	-	41	3 191	1413
-	576	1	-	259	259	-	563	79	484	132	2 814	1414
-	9	258	-	175	-	49	258	35	53	27	921	1415
-	1 257	64	-	270	-	270	4	4	-	-	2 493	1416
-	888	-	-	224	224	-	803	11	792	1 100	4 332	1417
57	1 408	50	-	998	998	-	2 250	122	1 863	307	8 660	1418
-	4	33	-	317	111	203	18	17	1	91	1 372	1419
-	684	9	-	389	130	110	340	66	0	80	2 386	1420
-	411	-	-	423	396	27	1 230	388	842	242	4 217	1421
-	1 011	-	-	613	613	-	-	-	-	23	5 010	1422
-	1 251	87	-	361	71	290	218	4	-	68	2 898	1423
-	2 022	301	-	1 423	1 423	-	2 759	218	2 314	-	12 106	1424
-	755	11	-	650	262	388	33	5	-	1	2 420	1425
51	1 934	128	-	460	460	-	1 075	34	941	215	5 780	1426
-	1 016	17	-	-	-	-	392	9	375	138	2 074	1427
-	1 512	47	-	113	-	37	101	75	-	144	2 946	1428
-	664	16 078	15 173	4 634	4 634	-	4 966	-	1	661	283 472	1429
41 247	538 067	193 512	7 199	497 799	292 501	89 364	172 276	94 770	41 106	29 813	4 773 933	1430
14 488	926 593	193 688	5 542	707 377	363 955	316 041	734 252	216 078	434 697	136 031	5 792 144	1431
2 344	9 527	49 033	1 364	228 741	110 632	107 723	85 285	45 326	3 673	1 709	1 597 301	1432
12 144	917 066	144 655	4 178	478 636	253 323	208 318	648 966	170 753	431 024	134 323	4 194 843	1433
55 735	1 465 325	403 279	27 914	1 209 810	661 090	405 405	911 493	310 848	475 804	166 506	10 849 548	1434

förderung, Vermessung, Bauordnung.- *) Mitglied einer Verwaltungsgemeinschaft.

Tab. 2.21 Personalausgaben der Gemeinden 1)
- Beträge in

Lfd. Nr.	Gemeinden und Gemeindeverbände	Einwohner am 30.6. des Berichtsjahres	Allgemeine Verwaltung			Öffentliche Sicherheit und Ordnung	Schulen	Wissenschaft, Forschung Kulturpflege	Soziale	
			insgesamt	darunter:					insgesamt	Allgemeine Sozialverwaltung 2)
				Hauptverwaltung	Finanzverwaltung					
Reg.Bez. Oberbayern										
1	Bezirksverwaltung	4 695 400	3,51	1,41	0,35	0,03	2,42	0,98	7,79	7,79
2	Kreisfreie Städte	1 674 890	381,56	53,10	28,66	153,08	277,63	60,83	325,05	65,51
3	Ingolstadt	137 116	214,49	135,74	34,41	133,24	74,82	144,64	221,49	29,13
4	München, Landeshauptstadt	1 474 387	405,51	39,73	29,35	156,45	303,91	53,68	342,43	70,67
5	Rosenheim	63 387	185,73	185,23	-	117,45	105,16	45,99	144,68	24,15
6	Landkreise und ihre Gemeinden	3 020 510	209,61	113,20	36,73	50,85	31,16	23,15	162,01	13,28
7	Kreisverwaltungen	3 020 510	55,94	36,74	4,62	24,92	11,16	2,97	47,11	13,28
8	Kreisangehörige Gemeinden	3 020 510	153,67	76,46	32,11	25,93	20,00	20,17	114,90	-
9	Reg.Bez. Oberbayern zusammen	4 695 400	274,45	93,17	34,20	87,34	121,50	37,57	227,96	39,70
10	Lkr.Altötting	111 348	148,04	45,45	39,09	53,61	54,82	24,28	77,83	19,21
11	Kreisverwaltung	111 348	38,91	9,77	7,58	28,99	21,82	2,62	66,96	19,21
12	Kreisangehörige Gemeinden davon mit:	111 348	109,14	35,68	31,51	24,62	32,99	21,66	10,86	-
13	3000 und mehr Einwohnern	84 481	120,59	41,53	37,99	29,90	39,68	28,38	10,77	-
14	1000 b.u.3000 Einwohnern	25 884	73,03	17,95	11,57	8,19	12,43	0,57	11,58	-
15	unter 1000 Einwohnern	983	75,84	-	-	3,49	-	-	-	-
Einzelergebnisse der Gemeinden mit 3000 und mehr Einwohnern										
16	Altötting, St.	12 952	143,09	40,20	40,45	23,17	34,11	13,42	6,27	-
17	Burghausen, St.	18 786	122,19	53,95	39,05	64,30	43,63	89,81	20,40	-
18	Burgkirchen a.d.Alz	10 492	117,84	33,83	36,88	22,95	12,56	20,56	21,25	-
19	*Emmerting	4 133	28,82	-	-	3,80	21,43	1,49	5,48	-
20	Garching a.d.Alz	8 607	123,77	47,83	35,69	12,48	35,73	5,20	0,24	-
21	Neuötting, St.	8 919	132,33	45,59	43,38	24,73	73,00	19,44	5,29	-
22	Töging a.Inn, St.	9 242	128,03	39,55	48,99	35,67	46,69	6,48	13,61	-
23	Tußling, M.	3 309	147,62	70,76	34,30	2,16	46,49	0,06	-	-
24	*Unterneukirchen	3 245	28,67	1,95	-	0,78	47,41	1,67	-	-
25	Winhöring	4 796	140,31	40,74	63,49	19,62	35,99	6,45	5,14	-
26	Lkr.Berchtesgadener Land	105 903	223,05	101,55	47,74	57,79	48,08	25,81	184,25	12,66
27	Kreisverwaltung	105 903	56,91	31,43	5,56	27,64	19,43	3,45	48,21	12,66
28	Kreisangehörige Gemeinden davon mit:	105 903	166,14	70,12	42,18	30,16	28,65	22,36	136,05	-
29	3000 und mehr Einwohnern	101 131	159,27	66,76	40,02	30,99	29,72	23,39	138,59	-
30	1000 b.u.3000 Einwohnern	4 772	311,71	141,37	88,02	12,42	5,97	0,46	82,20	-
Einzelergebnisse der Gemeinden mit 3000 und mehr Einwohnern										
31	Ainring	9 803	111,58	27,78	54,78	21,40	30,54	4,06	102,31	-
32	Anger	4 537	105,54	40,46	31,14	17,33	20,80	0,87	70,12	-
33	Bad Reichenhall, GKSt.	18 407	191,58	48,24	48,26	55,01	24,11	87,32	133,45	-
34	Bayerisch Gmain	3 056	242,08	241,95	-	3,23	30,79	2,34	92,37	-
35	Berchtesgaden, M.	7 717	183,52	63,95	57,08	50,17	19,58	22,30	213,86	-
36	Bischofswiesen	7 364	140,69	29,54	69,30	21,33	68,59	1,74	101,18	-
37	Freilassing, St.	17 082	147,57	33,91	43,03	33,06	32,88	26,63	143,01	-
38	Laufen, St.	7 255	191,40	119,94	21,04	6,41	15,18	3,15	134,45	-
39	Piding	5 445	151,27	68,02	36,51	5,94	-	0,27	137,75	-
40	Saaldorf-Surheim	5 529	164,81	103,12	23,46	4,11	47,26	0,22	298,64	-
41	Schönau a.Königssee	5 613	198,24	90,85	55,91	30,80	23,22	7,20	255,62	-
42	Teisendorf, M.	9 323	113,57	113,41	-	47,19	37,96	0,18	32,81	-
43	Lkr.Bad Tölz-Wolfratshausen	127 598	185,57	87,84	38,55	51,54	20,00	22,79	159,33	25,94
44	Kreisverwaltung	127 598	40,71	17,13	4,58	26,35	7,78	0,12	56,90	25,94
45	Kreisangehörige Gemeinden davon mit:	127 598	144,87	70,71	33,97	25,19	12,22	22,68	102,42	-
46	3000 und mehr Einwohnern	118 036	151,04	75,55	36,73	27,01	12,85	24,43	89,59	-
47	1000 b.u.3000 Einwohnern	8 693	56,46	-	-	2,71	0,86	1,19	262,31	-
48	unter 1000 Einwohnern	869	191,59	120,74	-	3,49	39,71	-	246,33	-
Einzelergebnisse der Gemeinden mit 3000 und mehr Einwohnern										

1) Ohne Verwaltungsgemeinschaften.- 2) Ohne Jugendhilfeverwaltung, Lastenausgleichsverwaltung und Versicherungsamt.- 3) Einschl. städtebauliche Planung, Städtebau-

und Gemeindeverbände nach Aufgabenbereichen
EUR je Einwohner -

Sicherung		Gesundheit, Sport, Erholung		Bau- und Wohnungswesen, Verkehr			Öffentliche Einrichtungen, Wirtschaftsförderung			Wirtsch. Unternehmen Allgem. Grund- und Sondervermögen	Aufgabenbereiche insgesamt	Lfd. Nr.
darunter:		insgesamt	darunter: Krankenhäuser	insgesamt	darunter:		insgesamt	darunter:				
Soziale Einrichtungen	Einrichtungen der Jugendhilfe				Bauverwaltung ³⁾	Straßen, Wege, Brücken		Öffentl. Einrichtungen	Hilfsbetriebe d. Verwalt.			
-	-	1,36	1,36	0,35	0,35	-	0,18	-	-	0,00	16,62	1
19,58	196,36	54,10	0,06	158,44	86,26	21,47	22,72	13,46	0,57	5,65	1 439,06	2
4,04	101,31	79,43	0,78	144,67	118,56	24,38	14,79	7,80	6,99	8,57	1 036,13	3
21,70	211,51	53,46	-	162,17	83,41	22,13	23,86	14,31	-	5,62	1 507,09	4
3,88	49,40	14,18	-	101,50	82,63	-	13,39	5,83	-	0,02	728,10	5
1,89	114,97	19,53	1,27	74,81	46,06	25,74	71,73	21,69	43,39	12,95	655,80	6
0,30	1,66	5,02	0,04	20,74	12,03	7,53	7,79	5,32	0,39	0,14	175,80	7
1,59	113,30	14,51	1,23	54,06	34,03	18,21	63,94	16,36	42,99	12,81	480,00	8
8,20	144,00	33,23	2,21	104,99	60,75	24,22	54,42	18,75	28,11	10,35	951,81	9
1,80	9,14	24,25	-	91,12	44,96	42,05	73,75	27,60	39,85	14,22	561,92	10
-	0,08	8,92	-	30,74	14,68	15,44	7,17	4,99	-	-	206,12	11
1,80	9,06	15,34	-	60,38	30,28	26,61	66,59	22,61	39,85	14,22	355,80	12
2,12	8,65	19,70	-	67,59	38,65	24,35	84,04	28,27	50,63	13,07	413,72	13
0,82	10,76	1,53	-	39,10	4,13	34,97	12,16	5,00	6,19	13,72	172,30	14
-	-	3,51	-	0,97	-	0,97	-	-	-	125,92	209,74	15
-	6,27	11,11	-	64,65	63,37	1,28	155,07	58,18	77,51	13,42	464,31	16
9,46	10,94	27,71	-	95,94	57,21	28,82	61,50	16,93	41,76	3,27	528,75	17
0,10	21,15	20,65	-	41,73	27,57	11,05	194,52	25,78	168,73	8,46	460,53	18
-	5,48	-	-	63,76	-	63,76	-	-	-	-	124,77	19
-	0,24	31,74	-	82,12	18,89	63,23	26,40	25,56	0,83	34,60	352,28	20
-	5,29	14,05	-	70,89	37,67	20,62	65,11	33,59	16,97	22,66	427,49	21
-	13,61	39,49	-	66,45	41,21	19,01	61,75	48,60	13,15	15,94	414,11	22
-	-	4,66	-	18,82	18,82	-	71,85	20,50	51,35	12,34	304,00	23
-	-	-	-	66,37	-	66,37	-	-	-	10,13	155,03	24
0,03	5,11	0,97	-	28,90	28,90	-	58,04	2,06	55,98	12,28	307,70	25
1,89	136,03	29,33	-	86,51	48,04	37,24	78,03	34,58	34,51	36,99	769,85	26
1,87	-	3,49	-	12,86	8,36	4,50	6,57	5,01	-	0,83	179,38	27
0,02	136,03	25,85	-	73,65	39,68	32,74	71,46	29,57	34,51	36,17	590,47	28
0,02	138,57	26,89	-	73,07	41,55	30,22	73,09	30,00	36,14	31,56	586,56	29
-	82,20	3,66	-	85,96	-	85,96	36,92	20,56	-	133,87	673,18	30
0,12	102,19	32,78	-	101,01	56,61	44,39	6,32	6,32	-	-	409,99	31
-	70,12	11,44	-	70,73	-	70,73	14,38	4,91	-	-	311,21	32
-	133,45	51,95	-	86,20	86,20	-	150,62	37,79	112,83	-	780,24	33
-	92,37	18,73	-	18,93	-	18,93	79,09	62,08	-	16,78	504,33	34
-	213,86	28,23	-	105,48	46,34	45,94	179,69	78,27	70,42	85,12	887,95	35
-	101,18	2,18	-	120,37	47,96	72,41	50,46	20,81	-	72,35	578,89	36
-	143,01	51,43	-	45,66	44,08	-	84,13	22,54	60,58	1,43	565,81	37
-	134,45	15,86	-	84,04	27,75	56,28	68,58	63,80	-	19,27	538,34	38
-	137,75	-	-	58,01	-	58,01	18,01	11,66	-	24,55	395,81	39
-	298,64	-	-	73,02	-	73,02	5,63	1,94	-	-	593,70	40
0,08	255,54	8,37	-	40,45	-	40,45	9,43	9,40	-	206,14	779,48	41
-	32,81	6,27	-	42,60	42,41	-	40,28	35,58	-	53,12	373,98	42
2,46	99,99	17,54	3,40	51,45	37,18	11,81	68,23	9,59	37,92	8,83	585,28	43
0,03	-	2,89	-	17,14	12,17	3,30	4,57	-	-	-	156,46	44
2,43	99,99	14,65	3,40	34,31	25,01	8,51	63,66	9,59	37,92	8,83	428,82	45
2,63	86,96	15,06	3,67	36,34	27,03	8,46	66,62	10,22	39,50	9,25	432,18	46
-	262,31	10,52	-	10,04	-	10,04	18,59	1,72	14,34	3,83	366,50	47
-	246,33	-	-	0,25	0,25	-	112,91	2,81	59,09	1,73	596,02	48

förderung, Vermessung, Bauordnung.- *) Mitglied einer Verwaltungsgemeinschaft.

noch: Tab. 2.21 Personalausgaben der Gemeinden 1)
- Beträge in

Lfd. Nr.	Gemeinden und Gemeindeverbände	Einwohner am 30.6. des Berichtsjahres	Allgemeine Verwaltung			Öffentliche Sicherheit und Ordnung	Schulen	Wissenschaft, Forschung Kulturpflege	Soziale	
			insgesamt	darunter:					insgesamt	Allgemeine Sozialverwaltung 2)
				Hauptverwaltung	Finanzverwaltung					
49	Bad Heilbrunn	3 950	175,04	82,13	32,68	17,49	25,56	1,26	-	-
50	Bad Tölz, St.	19 043	167,95	47,83	72,86	37,99	9,95	32,15	17,53	-
51	*Benediktbeuern	3 628	54,75	-	-	2,85	-	-	147,36	-
52	Dietramszell	5 511	122,81	43,94	39,46	21,24	-	8,55	233,40	-
53	Egling	5 484	127,34	68,41	20,69	24,53	9,23	0,74	181,64	-
54	Eurasburg	4 306	200,06	83,91	60,51	35,43	37,43	1,56	151,24	-
55	Gaißach	3 141	187,29	89,96	30,56	1,55	40,81	0,76	230,55	-
56	Geretsried, St.	25 301	177,48	176,23	-	30,01	7,55	28,58	9,08	-
57	Icking	3 671	199,98	98,10	52,69	23,76	18,82	0,35	183,30	-
58	*Kochel a.See	4 154	49,41	-	4,30	5,72	-	-	150,93	-
59	Königsdorf	3 116	163,05	52,96	46,22	28,44	40,12	-	250,44	-
60	Lenggries	10 011	139,38	53,74	48,43	12,51	10,70	10,49	176,06	-
61	Münsing	4 311	173,52	66,30	65,70	26,39	27,02	0,47	100,91	-
62	Wackersberg	3 505	124,13	29,79	43,99	19,79	3,51	-	101,01	-
63	Wolfratshausen, St.	18 904	126,86	26,91	45,14	37,48	14,06	72,68	62,78	-
64	Lkr.Dachau	154 544	172,31	64,07	41,57	53,09	17,78	11,89	199,79	14,89
65	Kreisverwaltung	154 544	35,01	13,00	3,53	20,67	6,42	2,64	43,22	14,89
66	Kreisangehörige Gemeinden	154 544	137,30	51,07	38,05	32,42	11,37	9,25	156,56	-
	davon mit:									
67	3000 und mehr Einwohnern	152 336	137,40	51,35	37,78	32,70	11,53	9,37	153,69	-
68	1000 b.u.3000 Einwohnern	2 208	130,08	31,47	56,29	13,02	-	1,27	354,49	-
	Einzelergebnisse der Gemeinden mit 3000 und mehr Einwohnern									
69	Altomünster, M.	7 923	116,55	43,53	37,45	18,16	-	5,70	135,04	-
70	Bergkirchen	7 792	157,10	51,19	51,08	20,47	32,47	-	302,13	-
71	Dachau, GKSt.	47 602	133,58	40,18	36,94	51,95	6,68	17,64	142,60	-
72	Erdweg	6 065	156,68	81,14	37,21	19,54	-	3,21	251,42	-
73	Haimhausen	5 655	216,69	120,34	56,75	37,75	52,99	2,22	198,86	-
74	Hebertshausen	5 710	146,72	65,60	48,73	20,28	-	5,44	159,57	-
75	Karlsfeld	21 766	101,59	33,18	22,54	33,46	9,20	13,70	166,95	-
76	Markt Indersdorf, M.	10 471	105,28	42,29	31,51	16,80	11,09	5,12	221,79	-
77	Odelzhausen	5 131	152,23	51,94	37,60	21,20	-	1,37	292,06	-
78	Petershausen	6 560	111,57	45,18	37,96	25,30	9,69	4,09	25,77	-
79	Röhrmoos	6 448	122,10	49,23	39,84	23,99	35,96	0,90	1,82	-
80	Schwabhausen	6 507	132,67	42,26	44,30	15,22	24,12	3,00	8,13	-
81	Sulzemoos	3 133	230,59	51,65	54,06	28,79	-	- 0,09	596,49	-
82	Hilgertshausen-Tandern	3 424	163,50	73,01	35,11	19,85	21,14	-	21,42	-
83	Vierkirchen	4 586	226,42	119,56	63,99	22,75	8,12	14,77	-	-
84	Weichs	3 563	172,43	94,91	24,35	17,44	2,12	-	2,62	-
85	Lkr.Ebersberg	142 974	180,66	106,05	31,63	48,07	32,47	17,40	72,93	8,12
86	Kreisverwaltung	142 974	53,81	53,80	-	21,20	13,45	6,14	49,81	8,12
87	Kreisangehörige Gemeinden	142 974	126,85	52,24	31,63	26,87	19,02	11,26	23,12	-
	davon mit:									
88	3000 und mehr Einwohnern	130 832	132,43	54,91	34,57	29,13	19,28	12,03	18,24	-
89	1000 b.u.3000 Einwohnern	12 142	66,73	23,44	-	2,53	16,30	2,92	75,75	-
	Einzelergebnisse der Gemeinden mit 3000 und mehr Einwohnern									
90	Anzing	4 413	170,12	64,59	48,10	25,09	53,19	1,68	8,79	-
91	*Aßling	4 515	90,89	90,57	-	2,67	12,59	4,24	58,31	-
92	Ebersberg, St.	12 254	132,41	53,95	34,21	36,95	47,02	27,92	19,92	-
93	Forstinning	3 855	200,03	119,08	29,45	8,51	19,79	-	42,28	-
94	*Glonn, M.	5 281	39,19	1,50	-	3,00	0,40	9,44	-	-
95	Grafring b.München, St.	13 713	118,65	33,90	39,46	28,08	40,76	16,25	14,90	-
96	Hohenlinden	3 192	170,82	109,98	25,94	33,68	62,28	1,85	108,43	-
97	Kirchseeon, M.	10 671	142,55	70,49	38,72	34,78	17,10	10,41	4,52	-
98	Markt Schwaben, M.	13 662	123,84	41,02	34,71	40,65	1,47	4,25	18,22	-
99	Vaterstetten	24 033	128,17	48,81	42,20	23,39	11,38	25,67	12,75	-
100	Pliening	5 693	172,19	90,30	49,58	29,79	1,44	-	4,73	-
101	Poing	16 023	124,12	48,23	20,93	39,07	9,95	8,44	25,62	-
102	Steinhöring	4 119	191,77	87,26	42,02	14,30	21,43	1,30	4,37	-
103	Zorneding	9 408	142,37	44,08	49,06	37,35	9,15	-	7,18	-
104	Lkr.Eichstätt	132 801	174,91	76,92	34,40	35,36	41,81	8,44	161,74	12,36
105	Kreisverwaltung	132 801	35,11	7,32	7,70	20,69	6,16	2,38	40,41	12,36
106	Kreisangehörige Gemeinden	132 801	139,79	69,60	26,70	14,68	35,64	6,06	121,33	-

1) Ohne Verwaltungsgemeinschaften.- 2) Ohne Jugendhilfeverwaltung, Lastenausgleichsverwaltung und Versicherungsamt.- 3) Einschl. städtebauliche Planung, Städtebau-

und Gemeindeverbände nach Aufgabenbereichen
EUR je Einwohner -

Sicherung		Gesundheit, Sport, Erholung		Bau- und Wohnungswesen, Verkehr			Öffentliche Einrichtungen, Wirtschaftsförderung			Wirtsch. Unternehmen Allgem. Grund- und Sondervermögen	Aufgabenbereiche insgesamt	Lfd. Nr.
darunter:		insgesamt	darunter: Krankenhäuser	insgesamt	darunter:		insgesamt	darunter:		Grund- und Sondervermögen	Aufgabenbereiche insgesamt	Lfd. Nr.
Soziale Einrichtungen	Einrichtungen der Jugendhilfe				Bauverwaltung 3)	Straßen, Wege, Brücken		Öffentl. Einrichtungen	Hilfsbetriebe d. Verwalt.			
-	-	61,07	-	28,21	-	28,21	41,42	1,85	-	-	350,04	49
-	17,53	25,10	22,77	64,67	59,66	-	240,73	37,03	142,55	9,75	605,83	50
-	147,36	46,94	-	52,95	-	52,95	41,56	2,56	-	16,67	363,07	51
-	233,40	9,50	-	65,40	65,40	-	58,45	3,41	55,04	22,98	542,34	52
-	181,64	-	-	-	-	-	44,28	2,43	41,85	-	387,76	53
-	151,24	-	-	-	-	-	47,02	1,94	45,08	15,44	488,18	54
-	230,55	-	-	45,51	-	45,51	4,17	4,17	-	11,89	522,55	55
3,88	5,20	15,50	-	17,75	16,22	1,42	5,47	1,99	-	0,04	291,47	56
-	183,30	-	-	-	-	-	40,45	7,15	33,30	15,84	482,50	57
-	150,93	-	-	-	-	-	94,51	3,31	91,20	57,45	358,01	58
-	250,44	-	-	94,89	48,58	46,31	4,20	3,32	-	18,94	600,07	59
20,72	155,34	37,76	-	41,53	41,53	-	94,01	1,17	71,86	-	522,44	60
-	100,91	-	-	37,83	-	37,83	1,78	1,78	-	29,57	397,50	61
-	101,01	-	-	55,52	-	55,52	19,21	14,95	-	17,57	340,74	62
0,24	62,54	3,47	-	38,79	37,92	0,76	25,15	13,70	-	3,64	384,91	63
4,90	159,81	31,26	0,83	87,11	55,43	28,86	59,32	27,98	26,28	2,74	635,29	64
2,00	6,15	4,64	0,83	23,61	17,32	6,29	14,78	12,84	-	0,46	151,45	65
2,90	153,66	26,61	-	63,50	38,11	22,57	44,54	15,14	26,28	2,29	483,83	66
2,94	150,75	27,00	-	63,59	38,06	22,67	44,55	14,73	26,67	2,05	481,89	67
-	354,49	-	-	57,16	41,29	15,24	43,77	43,77	-	18,37	618,15	68
-	135,04	-	-	79,33	36,62	42,70	29,62	29,62	-	-	384,40	69
5,75	296,38	6,59	-	69,08	69,08	-	103,22	0,06	103,16	0,70	691,77	70
7,97	134,63	64,73	-	53,90	52,66	-	63,70	4,77	51,14	2,43	537,22	71
-	251,42	8,61	-	47,18	-	47,18	12,12	12,12	-	3,94	502,70	72
-	198,86	0,76	-	0,51	0,51	-	85,50	38,47	47,03	-	595,29	73
-	159,57	-	-	77,72	43,33	34,38	24,30	22,76	1,54	19,77	453,80	74
1,08	165,88	38,19	-	88,69	40,31	31,09	22,20	11,71	5,39	- 0,53	473,45	75
0,04	221,76	4,73	-	82,37	39,82	42,55	21,33	21,33	-	-	468,50	76
-	292,06	-	-	111,29	43,45	67,84	37,81	37,81	-	1,24	617,19	77
-	25,77	-	-	40,10	40,10	-	46,93	-	46,93	-	263,44	78
-	1,82	-	-	38,09	19,21	18,88	34,62	15,39	19,23	-	257,48	79
-	8,13	5,04	-	67,99	29,91	38,08	13,56	13,56	-	6,77	276,50	80
-	596,49	-	-	63,84	36,20	27,64	55,57	55,57	-	3,81	979,00	81
-	21,42	-	-	42,24	-	42,24	19,87	19,87	-	-	288,02	82
-	-	2,17	-	71,33	-	71,33	38,48	38,48	-	-	384,05	83
-	2,62	-	-	65,90	-	65,90	23,02	23,02	-	1,13	284,67	84
0,19	27,97	16,01	-	85,41	46,24	33,32	72,15	26,51	43,31	12,31	537,42	85
-	5,04	3,42	-	17,09	9,39	4,40	5,86	4,05	-	-	170,78	86
0,19	22,93	12,59	-	68,32	36,85	28,92	66,30	22,45	43,31	12,31	366,63	87
0,21	18,03	13,18	-	71,23	40,27	28,17	71,72	23,81	47,33	12,08	379,32	88
-	75,75	6,25	-	36,94	-	36,94	7,80	7,80	-	14,77	229,98	89
-	8,79	-	-	55,29	-	55,29	2,47	2,47	-	1,59	318,23	90
-	58,31	-	-	-	-	-	28,00	28,00	-	29,37	226,06	91
-	19,92	45,54	-	79,62	43,97	24,96	67,64	67,64	-	48,18	505,20	92
-	42,28	6,73	-	55,46	-	55,46	12,16	12,16	-	-	344,97	93
-	-	1,25	-	42,09	-	42,09	15,64	14,80	-	15,01	126,02	94
-	14,90	37,41	-	70,56	49,86	17,24	56,12	36,36	14,49	3,66	386,40	95
-	108,43	0,46	-	-	-	-	62,39	13,05	49,34	36,34	476,26	96
0,01	4,51	17,29	-	81,61	38,16	28,77	14,53	14,53	-	1,48	324,25	97
-	18,22	29,02	-	134,04	44,56	89,48	42,89	41,95	0,94	37,73	432,12	98
-	12,75	0,13	-	67,01	67,01	-	105,30	8,96	96,34	0,23	374,02	99
4,73	-	-	-	65,09	65,09	-	97,55	5,00	92,55	-	370,79	100
-	25,62	0,13	-	42,10	42,10	-	202,98	20,54	182,45	-	452,42	101
-	4,37	7,91	-	11,02	-	3,76	36,90	22,94	13,96	16,50	305,50	102
-	7,18	-	-	137,44	39,82	97,62	9,38	9,38	-	-	342,87	103
0,29	121,04	15,98	-	68,39	35,71	31,89	56,03	16,00	30,25	11,12	573,78	104
-	-	2,79	-	34,48	16,29	17,92	5,29	0,05	-	0,55	147,88	105
0,29	121,04	13,18	-	33,91	19,42	13,97	50,74	15,95	30,25	10,57	425,90	106

förderung, Vermessung, Bauordnung.- *) Mitglied einer Verwaltungsgemeinschaft.

noch: Tab. 2.21 Personalausgaben der Gemeinden 1)
- Beträge in

Lfd. Nr.	Gemeinden und Gemeindeverbände	Einwohner am 30.6. des Berichtsjahres	Allgemeine Verwaltung			Öffentliche Sicherheit und Ordnung	Schulen	Wissenschaft, Forschung Kulturpflege	Soziale	
			insgesamt	darunter:					insgesamt	Allgemeine Sozialverwaltung 2)
				Hauptverwaltung	Finanzverwaltung					
	davon mit:									
107	3000 und mehr Einwohnern	98 209	147,38	83,84	27,04	15,35	41,50	5,75	147,02	-
108	1000 b.u.3000 Einwohnern	34 592	118,27	29,18	25,74	12,77	19,01	6,94	48,40	-
	Einzelergebnisse der Gemeinden mit 3000 und mehr Einwohnern									
109	Altmanstein, M.	7 059	146,79	115,79	-	2,39	63,90	0,70	128,52	-
110	Beilngries, St.	9 815	141,05	70,75	38,12	1,72	26,25	-	33,38	-
111	Buxheim	3 700	125,34	26,09	54,13	6,43	9,83	-	-	-
112	Denkendorf	4 894	173,05	77,13	34,12	13,96	100,97	0,89	421,68	-
113	Eichstätt, GKSt.	13 426	276,31	276,31	-	45,60	14,71	8,27	6,20	-
114	*Eitensheim	3 030	50,37	0,58	-	4,35	29,16	-	3,83	-
115	Gaimersheim, M.	12 268	143,25	67,34	49,32	2,08	46,47	13,69	265,05	-
116	Großmehring	7 237	124,20	55,87	27,58	17,37	42,52	2,92	276,03	-
117	Kipfenberg, M.	5 862	137,16	28,18	57,35	24,15	14,18	27,87	5,11	-
118	Kösching, M.	9 768	125,21	57,44	20,50	11,61	83,10	3,50	318,98	-
119	Lenting	4 922	134,24	31,17	43,07	23,09	64,68	3,02	3,94	-
120	*Pförring, M.	3 833	49,91	3,20	-	3,07	-	3,32	357,19	-
121	*Schernfeld	3 226	48,50	0,54	-	2,08	33,84	3,16	53,62	-
122	Stammham	4 074	161,85	80,10	38,92	27,28	32,98	-	139,56	-
123	Wettsetten	5 095	103,79	16,90	39,73	20,88	42,44	3,99	102,16	-
124	Lkr.Erding	137 700	190,01	110,80	24,84	59,77	40,53	10,21	174,48	16,67
125	Kreisverwaltung	137 700	47,43	14,71	7,64	44,35	7,07	2,19	53,47	16,67
126	Kreisangehörige Gemeinden davon mit:	137 700	142,58	96,08	17,20	15,42	33,46	8,02	121,01	-
127	3000 und mehr Einwohnern	109 895	164,98	118,67	20,66	17,67	35,74	9,90	111,42	-
128	1000 b.u.3000 Einwohnern	27 805	54,04	6,81	3,54	6,52	24,45	0,60	158,91	-
	Einzelergebnisse der Gemeinden mit 3000 und mehr Einwohnern									
129	Bockhorn	4 032	122,54	84,89	0,80	3,02	30,71	-	-	-
130	Dorfen, St.	14 662	294,15	293,62	-	6,52	26,62	0,39	334,69	-
131	Erding, GKSt.	36 380	135,19	74,96	33,12	30,93	49,69	21,06	28,90	-
132	Finsing	4 723	212,94	178,07	8,32	2,07	-	4,94	-	-
133	Forstern	3 683	142,51	68,18	48,35	1,54	65,40	3,79	414,65	-
134	Fraunberg	3 675	211,63	134,91	27,99	3,86	41,19	-	-	-
135	Isen, M.	5 833	167,15	85,87	44,50	34,40	42,08	0,11	64,88	-
136	Moosinning	5 956	185,98	100,74	44,18	5,14	33,11	0,96	0,33	-
137	*Oberding	6 357	36,47	1,76	-	8,00	47,45	12,48	185,93	-
138	Sankt Wolfgang	4 495	200,60	113,62	48,74	2,75	44,59	3,13	52,59	-
139	Taufkirchen (Vils)	10 132	240,68	240,04	-	35,17	13,66	4,32	41,66	-
140	*Wartenberg, M.	5 527	41,09	-	-	3,40	5,46	17,08	253,88	-
141	*Wörth	4 440	48,44	5,40	-	2,18	22,72	9,19	255,52	-
142	Lkr.Freising	179 433	185,29	109,80	25,05	60,87	43,72	34,67	231,74	8,08
143	Kreisverwaltung	179 433	49,30	49,30	-	24,28	14,58	5,94	44,45	8,08
144	Kreisangehörige Gemeinden davon mit:	179 433	135,99	60,49	25,05	36,59	29,14	28,73	187,29	-
145	3000 und mehr Einwohnern	160 939	142,79	66,03	27,47	40,16	28,65	32,03	174,19	-
146	1000 b.u.3000 Einwohnern	18 494	76,76	12,29	3,93	5,54	33,40	-	301,34	-
	Einzelergebnisse der Gemeinden mit 3000 und mehr Einwohnern									
147	*Allershausen	5 810	36,52	2,84	-	5,95	12,49	4,21	155,77	-
148	Au i.d.Hallertau, M.	6 115	125,61	62,64	25,75	21,88	8,75	4,08	203,77	-
149	Eching	13 969	130,34	55,62	27,72	45,38	25,12	77,32	146,23	-
150	Rudelzhausen	3 410	147,85	94,90	10,25	3,81	46,53	-	104,77	-
151	Fahrenzhausen	5 033	134,94	47,12	43,63	29,00	22,83	3,26	277,97	-
152	Freising, GKSt.	48 959	151,24	58,74	32,97	57,45	18,10	57,59	202,47	-
153	Hallbergmoos	11 058	260,14	259,64	-	57,08	43,70	16,54	69,82	-
154	Kirchdorf a.d.Amper	3 242	204,12	-	-	1,96	18,23	-	283,45	-
155	Kranzberg	4 137	200,65	131,32	18,61	2,25	51,82	1,14	218,03	-
156	Langenbach	4 014	155,56	57,61	29,78	27,30	60,69	-	336,01	-
157	Marzling	3 235	187,26	60,31	49,35	29,30	31,79	-	468,57	-
158	*Mauern	3 109	37,19	-	-	3,56	26,97	0,41	13,16	-
159	Moosburg a.d.Isar, St.	18 606	114,28	34,07	40,70	51,26	37,83	17,48	136,32	-
160	Nandlstadt, M.	5 291	150,05	53,74	46,81	40,98	0,59	0,14	291,07	-
161	Neufahrn b.Freising	20 088	134,99	60,00	32,20	31,32	53,78	29,70	69,30	-
162	*Zolling	4 863	50,67	10,27	-	5,70	-	15,89	247,51	-

1) Ohne Verwaltungsgemeinschaften.- 2) Ohne Jugendhilfeverwaltung, Lastenausgleichsverwaltung und Versicherungsamt.- 3) Einschl. städtebauliche Planung, Städtebau-

und Gemeindeverbände nach Aufgabenbereichen
EUR je Einwohner -

Sicherung		Gesundheit, Sport, Erholung		Bau- und Wohnungswesen, Verkehr			Öffentliche Einrichtungen, Wirtschaftsförderung			Wirtsch. Unternehmen Allgem. Grund- und Sondervermögen	Aufgabenbereiche insgesamt	Lfd. Nr.
darunter:		insgesamt	darunter: Krankenhäuser	insgesamt	darunter:		insgesamt	darunter:				
Soziale Einrichtungen	Einrichtungen der Jugendhilfe				Bauverwaltung 3)	Straßen, Wege, Brücken		Öffentl. Einrichtungen	Hilfsbetriebe d. Verwalt.			
0,39	146,63	14,49	-	37,44	24,72	12,51	52,21	14,30	33,06	11,44	472,58	107
-	48,40	9,48	-	23,86	4,36	18,11	46,54	20,63	22,27	8,10	293,37	108
-	128,52	1,31	-	0,00	-	0,00	102,96	22,57	80,38	0,43	447,00	109
1,37	32,01	9,86	-	46,61	46,61	-	118,10	21,54	71,05	11,09	388,04	110
-	-	8,22	-	78,70	0,22	78,48	3,04	3,04	-	-	231,54	111
-	421,68	-	-	33,44	33,44	-	91,85	29,67	62,18	-	835,84	112
-	6,20	-	-	57,35	57,35	-	22,33	6,08	-	10,52	441,29	113
-	3,83	24,47	-	9,17	0,07	9,10	15,61	6,82	8,79	0,92	137,87	114
2,02	263,03	60,03	-	17,37	-	17,37	11,08	11,08	-	14,66	573,67	115
0,04	275,99	-	-	40,27	40,27	-	58,89	12,47	46,42	10,30	572,49	116
-	5,11	-	-	107,80	41,04	66,77	40,52	40,52	-	52,40	409,19	117
-	318,98	33,70	-	28,54	28,54	-	86,21	5,59	80,62	13,07	703,92	118
-	3,94	22,75	-	35,07	25,44	7,78	19,64	11,43	8,21	25,71	332,14	119
-	357,19	1,94	-	67,00	-	63,93	10,98	8,68	-	5,37	498,78	120
-	53,62	-	-	4,54	-	4,54	45,71	38,64	7,08	1,20	192,65	121
-	139,56	6,70	-	-	-	-	52,18	3,33	48,85	0,14	420,68	122
-	102,16	-	-	21,19	19,55	1,64	57,64	5,61	52,04	5,24	357,35	123
0,08	124,35	9,34	-	51,75	29,79	21,96	61,23	11,75	47,11	5,87	603,19	124
-	3,42	5,07	-	22,00	14,06	7,95	11,69	4,98	4,38	-	193,26	125
0,08	120,93	4,27	-	29,75	15,73	14,02	49,55	6,77	42,73	5,87	409,92	126
0,09	111,32	5,18	-	33,16	19,67	13,49	53,87	7,53	46,27	6,40	438,31	127
0,03	158,88	0,67	-	16,26	0,14	16,11	32,47	3,76	28,72	3,80	297,72	128
-	-	-	-	39,34	-	39,34	14,73	14,73	-	-	210,33	129
-	334,69	12,38	-	-	-	-	2,41	2,41	-	11,99	689,15	130
0,28	28,62	1,86	-	59,35	59,35	-	110,79	4,87	105,91	6,49	444,26	131
-	-	0,80	-	80,86	-	80,86	2,43	2,43	-	4,90	308,93	132
-	414,65	-	-	41,90	-	41,90	3,54	3,54	-	3,05	676,39	133
-	-	1,90	-	44,64	-	44,64	2,45	2,45	-	-	305,67	134
-	64,88	5,84	-	-	-	-	97,60	30,67	66,94	-	412,06	135
-	0,33	-	-	1,07	-	1,07	55,41	2,52	52,35	1,60	283,61	136
-	185,93	5,69	-	69,80	-	69,80	3,29	2,73	-	1,34	370,45	137
-	52,59	-	-	38,99	0,42	38,57	32,93	32,93	-	-	375,57	138
-	41,66	20,57	-	-	-	-	10,48	10,48	-	15,17	381,71	139
-	253,88	5,45	-	0,15	0,15	-	43,84	7,02	36,82	2,20	372,55	140
-	255,52	-	-	-	-	-	77,51	4,11	73,39	16,39	431,95	141
0,86	186,44	16,55	-	100,67	50,70	44,77	39,88	17,18	19,27	3,49	716,88	142
0,01	-	1,25	-	20,30	7,33	11,83	1,93	1,69	-	-	162,03	143
0,85	186,44	15,30	-	80,37	43,36	32,94	37,95	15,49	19,27	3,49	554,85	144
0,95	173,24	16,40	-	88,06	48,34	35,31	36,59	15,87	17,16	3,75	562,63	145
0,02	301,32	5,68	-	13,41	0,04	12,31	49,79	12,16	37,63	1,29	487,20	146
-	155,77	23,74	-	11,25	0,32	10,93	48,64	5,04	43,60	1,52	300,11	147
-	203,77	6,79	-	29,92	0,16	21,30	68,46	56,77	11,40	5,00	474,27	148
-	146,23	5,02	-	64,90	64,90	-	94,81	5,77	89,04	17,22	606,34	149
-	104,77	13,92	-	8,05	-	8,05	45,17	26,03	19,14	-	370,10	150
-	277,97	-	-	102,49	38,41	64,08	11,83	11,83	-	19,80	602,11	151
0,66	201,80	24,12	-	144,61	85,12	51,66	13,41	5,92	-	0,05	669,03	152
-	69,82	22,66	-	62,90	62,90	-	46,05	32,23	-	1,95	580,85	153
-	283,45	-	-	0,04	0,04	-	110,46	4,81	105,65	-	618,26	154
-	218,03	-	-	53,29	-	53,29	6,03	6,03	-	2,84	536,06	155
-	336,01	-	-	109,41	46,12	63,29	8,78	8,78	-	2,87	700,63	156
-	468,57	-	-	86,29	-	86,29	7,90	7,90	-	-	811,11	157
-	13,16	14,93	-	-	-	-	42,65	9,10	33,55	0,28	139,14	158
0,36	135,97	41,89	-	75,54	40,22	21,47	69,32	51,38	15,17	7,01	550,94	159
-	291,07	0,01	-	12,38	-	12,38	52,42	5,20	47,22	- 0,02	547,62	160
5,63	63,67	1,30	-	110,02	43,84	66,18	4,82	4,82	-	1,58	436,81	161
0,10	247,41	12,22	-	16,11	-	12,57	50,18	19,05	31,13	2,74	401,00	162

förderung, Vermessung, Bauordnung.- *) Mitglied einer Verwaltungsgemeinschaft.

noch: Tab. 2.21 Personalausgaben der Gemeinden 1)
- Beträge in

Lfd. Nr.	Gemeinden und Gemeindeverbände	Einwohner am 30.6. des Berichtsjahres	Allgemeine Verwaltung			Öffentliche Sicherheit und Ordnung	Schulen	Wissenschaft, Forschung Kulturpflege	Soziale	
			insgesamt	darunter:					insgesamt	Allgemeine Sozialverwaltung 2)
				Hauptverwaltung	Finanzverwaltung					
163	Lkr.Fürstfeldbruck	219 382	403,58	365,34	10,63	20,33	11,66	13,90	103,99	-
164	Kreisverwaltung	219 382	176,76	176,76	-	0,00	-	0,08	-	-
165	Kreisangehörige Gemeinden	219 382	226,83	188,59	10,63	20,33	11,66	13,82	103,99	-
	davon mit:									
166	3000 und mehr Einwohnern	203 965	239,83	202,73	11,43	21,59	12,28	14,82	99,49	-
167	1000 b.u.3000 Einwohnern	15 417	54,74	1,50	-	3,63	3,39	0,65	163,50	-
	Einzelergebnisse der Gemeinden mit 3000 und mehr Einwohnern									
168	Alling	3 907	198,81	61,44	- 1,04	1,76	19,74	7,20	-	-
169	Egenhofen	3 467	188,84	150,26	6,29	1,70	55,22	0,08	208,02	-
170	Eichenau	11 952	114,23	48,71	23,96	18,04	7,85	12,35	153,58	-
171	Emmering	6 729	164,90	53,38	51,52	27,80	19,44	11,52	0,81	-
172	Fürstfeldbruck, GKSt.	37 459	622,54	622,38	-	0,40	-	0,11	0,14	-
173	Germering, GKSt.	40 365	85,49	85,19	-	35,52	10,90	20,34	163,98	-
174	*Grafrath	3 870	46,41	0,99	-	1,55	0,17	1,21	0,03	-
175	Gröbenzell	20 015	231,23	230,63	-	21,34	11,06	22,98	128,57	-
176	Maisach	14 227	111,31	42,97	28,95	43,09	14,50	6,17	13,87	-
177	*Mammendorf	4 818	39,25	3,06	-	4,03	0,68	29,52	382,37	-
178	Moorenweis	4 134	113,94	18,24	37,46	34,49	19,46	-	-	-
179	Olching	27 820	171,36	58,07	30,51	24,10	11,43	14,66	179,55	-
180	Puchheim	21 504	267,07	266,80	-	26,34	9,50	38,55	12,53	-
181	Türkenfeld	3 698	183,68	59,67	71,88	25,39	145,53	3,23	332,20	-
182	Lkr.Garmisch-Partenkirchen	88 213	257,22	117,69	49,04	61,50	35,96	25,65	125,11	16,68
183	Kreisverwaltung	88 213	36,14	11,69	5,24	38,34	17,03	9,68	54,24	16,68
184	Kreisangehörige Gemeinden	88 213	221,08	106,01	43,80	23,15	18,93	15,97	70,87	-
	davon mit:									
185	3000 und mehr Einwohnern	65 648	249,92	128,85	48,29	28,27	22,35	21,15	60,03	-
186	1000 b.u.3000 Einwohnern	20 424	142,12	43,35	33,94	8,46	9,92	0,99	108,37	-
187	unter 1000 Einwohnern	2 141	90,19	3,29	-	6,50	-	-	45,40	-
	Einzelergebnisse der Gemeinden mit 3000 und mehr Einwohnern									
188	Farchant	3 631	148,72	46,21	44,48	24,22	52,36	2,06	2,28	-
189	Garmisch-Partenkirchen, M.	27 054	350,83	203,31	50,42	26,70	-	6,75	-	-
190	Grainau	3 433	234,99	161,32	24,36	10,60	40,10	0,12	1,79	-
191	Mittenwald, M.	7 353	195,54	71,40	51,17	30,18	29,33	23,66	110,12	-
192	Murnau a.Staffelsee, M.	12 153	169,78	61,09	55,67	41,19	34,02	76,38	67,51	-
193	Oberammergau	5 477	225,12	113,48	64,34	44,17	37,54	15,53	266,82	-
194	Oberau	3 274	201,44	99,82	47,63	10,53	91,32	3,25	254,99	-
195	*Ohlstadt	3 273	53,33	6,38	-	3,19	1,84	-	-	-
196	Lkr.Landsberg a.Lech	120 089	203,95	158,44	11,28	39,71	30,12	33,41	170,85	12,06
197	Kreisverwaltung	120 089	49,30	49,30	-	18,79	13,56	5,26	55,82	12,06
198	Kreisangehörige Gemeinden	120 089	154,66	109,14	11,28	20,92	16,56	28,15	115,02	-
	davon mit:									
199	3000 und mehr Einwohnern	82 836	195,88	153,01	15,25	28,62	18,42	40,28	84,01	-
200	1000 b.u.3000 Einwohnern	37 253	62,99	11,61	2,45	3,80	12,41	1,18	183,99	-
	Einzelergebnisse der Gemeinden mit 3000 und mehr Einwohnern									
201	Dießen a.Ammersee, M.	10 515	95,61	37,64	28,39	22,69	11,57	2,31	67,88	-
202	*Fuchstal	3 922	56,27	0,27	-	3,78	10,18	-	9,47	-
203	Geltendorf	5 602	137,68	41,75	51,48	27,03	21,96	1,96	124,19	-
204	Kaufering	10 293	106,75	47,37	20,40	13,88	48,81	40,94	21,18	-
205	Landsberg a.Lech, GKSt.	29 133	361,21	361,20	-	57,00	11,53	88,89	89,31	-
206	Penzing	3 628	227,43	147,57	28,41	4,37	28,98	11,82	41,27	-
207	*Schondorf am Ammersee	3 976	47,92	-	-	3,61	62,51	18,97	310,98	-
208	*Pürgen	3 534	44,92	1,02	-	2,18	-	-	3,85	-
209	Utting a.Ammersee	4 567	141,64	44,66	35,98	18,80	10,83	37,29	0,87	-
210	Weil	3 832	179,79	75,79	51,95	5,79	-	0,31	3,15	-
211	*Windach	3 834	25,25	-	-	4,36	-	-	333,01	-
212	Lkr.Miesbach	99 798	218,63	112,10	46,43	48,93	32,70	12,39	144,10	10,96
213	Kreisverwaltung	99 798	50,30	50,30	-	21,90	7,46	5,24	46,83	10,96
214	Kreisangehörige Gemeinden	99 798	168,32	61,79	46,43	27,03	25,25	7,15	97,27	-
	davon mit:									
215	3000 und mehr Einwohnern	98 183	166,41	61,15	45,88	27,43	25,01	7,21	98,87	-

1) Ohne Verwaltungsgemeinschaften.- 2) Ohne Jugendhilfeverwaltung, Lastenausgleichsverwaltung und Versicherungsamt.- 3) Einschl. städtebauliche Planung, Städtebau-

und Gemeindeverbände nach Aufgabenbereichen
EUR je Einwohner -

Sicherung		Gesundheit, Sport, Erholung		Bau- und Wohnungswesen, Verkehr			Öffentliche Einrichtungen, Wirtschaftsförderung			Wirtsch. Unternehmen Allgem. Grund- und Sondervermögen	Aufgabenbereiche insgesamt	Lfd. Nr.
darunter:		insgesamt	darunter: Krankenhäuser	insgesamt	darunter:		insgesamt	darunter:				
Soziale Einrichtungen	Einrichtungen der Jugendhilfe				Bauverwaltung 3)	Straßen, Wege, Brücken		Öffentl. Einrichtungen	Hilfsbetriebe d. Verwalt.			
0,72	103,27	4,01	-	21,37	18,69	2,20	31,42	3,07	27,10	2,80	613,06	163
-	-	-	-	-	-	-	-	-	-	-	176,84	164
0,72	103,27	4,01	-	21,37	18,69	2,20	31,42	3,07	27,10	2,80	436,22	165
0,77	98,72	3,91	-	22,98	20,10	2,37	29,79	2,69	25,76	2,91	447,60	166
0,00	163,50	5,33	-	0,05	0,05	-	53,02	8,08	44,94	1,36	285,67	167
-	-	17,50	-	22,61	22,61	-	86,68	-	86,68	-	354,30	168
-	208,02	1,66	-	-	-	-	44,20	-	44,20	0,94	500,66	169
-	153,58	10,34	-	68,57	68,57	-	74,89	-	70,00	-	459,86	170
-	0,81	0,03	-	27,51	27,51	-	80,05	9,50	70,56	-	332,07	171
0,05	0,09	0,01	-	0,03	-	-	-	-	-	-	623,23	172
0,05	163,92	0,11	-	29,49	23,16	6,34	4,32	1,46	-	-	350,14	173
0,03	-	2,06	-	0,47	0,47	-	36,13	0,59	35,54	33,53	121,57	174
-	128,57	7,68	-	60,04	56,03	-	2,20	2,20	-	-	485,10	175
-	13,87	10,63	-	46,31	46,31	-	71,35	0,47	70,88	17,91	335,14	176
-	382,37	4,13	-	-	-	-	104,93	11,99	92,94	5,47	570,38	177
-	-	13,51	-	39,32	24,47	9,01	16,58	16,58	-	12,30	249,58	178
5,49	174,06	0,45	-	0,15	0,15	-	76,16	7,00	66,72	4,24	482,10	179
-	12,53	8,98	-	12,63	4,24	8,39	3,86	2,39	-	0,46	379,93	180
-	332,20	-	-	27,52	25,08	2,44	0,23	0,23	-	-	717,77	181
0,08	70,79	11,83	-	84,72	65,42	17,94	140,31	30,62	101,76	48,58	790,87	182
-	-	3,67	-	22,08	22,08	-	16,43	13,29	-	-	197,61	183
0,08	70,79	8,15	-	62,64	43,34	17,94	123,89	17,33	101,76	48,58	593,26	184
0,11	59,92	7,61	-	68,98	58,24	9,51	151,36	16,99	129,99	52,36	662,02	185
-	108,37	10,75	-	38,24	-	36,32	46,76	18,42	21,68	39,13	404,74	186
-	45,40	-	-	101,04	-	101,04	17,27	17,27	-	22,97	283,38	187
1,95	0,33	68,29	-	83,15	17,96	46,07	55,07	17,32	-	10,49	446,63	188
-	-	-	-	80,88	80,88	-	216,33	17,86	198,47	21,52	703,01	189
-	1,79	0,41	-	50,80	-	47,45	30,16	24,86	5,29	375,62	744,58	190
-	110,12	-	-	51,51	44,84	6,66	100,98	10,86	89,63	104,48	645,79	191
-	67,51	0,44	-	77,28	64,01	13,26	131,36	8,13	123,23	42,63	640,59	192
-	266,82	6,50	-	83,99	83,99	-	207,86	34,22	173,64	36,01	923,54	193
-	254,99	43,99	-	26,20	0,65	25,55	73,27	36,05	11,63	11,42	716,41	194
-	-	19,97	-	0,03	-	0,03	19,27	-	-	1,96	99,60	195
1,24	117,04	21,94	-	71,03	35,28	30,64	41,25	19,96	16,03	14,60	626,86	196
1,09	2,16	14,83	-	19,75	6,89	9,17	14,93	11,81	-	-	192,23	197
0,15	114,87	7,11	-	51,28	28,39	21,47	26,33	8,15	16,03	14,60	434,63	198
0,21	83,80	9,39	-	65,81	41,16	22,72	21,31	9,15	9,05	19,33	483,07	199
0,02	183,97	2,03	-	18,97	-	18,70	37,49	5,93	31,56	4,07	326,92	200
-	67,88	12,22	-	71,35	37,64	22,79	20,39	17,20	3,01	28,56	332,58	201
-	9,47	-	-	28,81	-	28,81	7,00	7,00	-	24,88	140,40	202
-	124,19	3,47	-	37,98	37,92	-	40,81	1,92	38,90	13,68	408,77	203
1,70	19,49	20,33	-	104,86	46,31	54,33	13,52	13,52	-	14,84	385,12	204
-	89,31	13,96	-	77,43	67,66	9,77	19,07	11,26	-	27,61	746,02	205
-	41,27	-	-	9,87	-	9,87	29,74	1,64	28,10	9,87	363,34	206
-	310,98	3,58	-	47,36	-	47,36	8,25	8,25	-	17,65	520,84	207
-	3,85	-	-	73,58	-	73,58	3,97	3,97	-	-	128,51	208
-	0,87	-	-	37,15	37,15	-	88,99	1,58	81,60	-	335,57	209
-	3,15	-	-	64,44	47,88	16,06	10,09	3,13	6,66	15,44	279,02	210
-	333,01	-	-	36,47	-	36,47	-	-	-	1,26	400,35	211
0,30	97,32	9,12	-	84,66	48,33	23,73	84,90	12,20	64,05	64,37	699,80	212
-	0,35	4,08	-	29,02	16,80	7,61	-	-	-	0,24	165,08	213
0,30	96,97	5,04	-	55,64	31,53	16,12	84,90	12,20	64,05	64,13	534,73	214
0,31	98,56	5,13	-	56,21	32,05	16,08	81,01	11,26	65,11	64,78	532,04	215

förderung, Vermessung, Bauordnung.- *) Mitglied einer Verwaltungsgemeinschaft.

noch: Tab. 2.21 Personalausgaben der Gemeinden 1)
- Beträge in

Lfd. Nr.	Gemeinden und Gemeindeverbände	Einwohner am 30.6. des Berichtsjahres	Allgemeine Verwaltung			Öffentliche Sicherheit und Ordnung	Schulen	Wissenschaft, Forschung Kulturpflege	Soziale	
			insgesamt	darunter:					insgesamt	Allgemeine Sozialverwaltung 2)
				Hauptverwaltung	Finanzverwaltung					
216	1000 b.u.3000 Einwohnern Einzelergebnisse der Gemeinden mit 3000 und mehr Einwohnern	1 615	284,84	100,74	80,12	2,96	39,70	3,86	-	-
217	Bad Wiessee	5 053	227,16	96,41	77,84	42,78	26,50	2,21	1,01	-
218	Fischbachau	5 665	138,22	36,54	45,56	13,43	62,90	3,74	3,42	-
219	Gmund a.Tegernsee	6 065	202,93	105,26	49,81	30,78	48,66	1,09	256,16	-
220	Hausham	8 466	158,14	50,68	48,41	33,38	54,82	20,32	157,14	-
221	Holzkirchen, M.	16 601	153,70	28,77	30,39	23,15	2,22	5,96	168,59	-
222	Irschenberg	3 203	181,66	99,57	23,15	30,75	23,29	2,19	33,22	-
223	Kreuth	3 606	175,81	47,71	71,35	21,76	-	-	151,43	-
224	Miesbach, St.	11 447	123,99	51,13	39,67	49,00	10,85	17,87	89,07	-
225	Otterfing	4 791	179,34	101,06	39,05	26,15	31,76	-	2,93	-
226	Rottach-Egern	5 766	178,59	35,72	57,82	47,01	-	1,34	36,57	-
227	Schliersee, M.	6 950	151,32	43,40	57,01	23,92	28,01	4,15	117,44	-
228	Tegernsee, St.	3 683	232,10	48,23	64,35	16,56	25,24	28,72	2,14	-
229	Valley	3 397	138,20	33,49	37,21	17,06	46,22	-	84,48	-
230	Waakirchen	5 805	184,12	72,21	74,64	0,89	30,01	0,96	167,03	-
231	Wargau	3 856	162,87	78,64	35,65	3,77	37,26	-	-	-
232	Weyarn	3 829	180,02	178,39	-	28,14	14,59	9,91	5,83	-
233	Lkr.Mühdorf a.Inn	115 565	171,24	113,50	15,86	39,44	32,28	37,41	171,55	20,12
234	Kreisverwaltung	115 565	54,42	54,42	-	22,97	15,96	7,09	65,70	20,12
235	Kreisangehörige Gemeinden davon mit:	115 565	116,82	59,08	15,86	16,47	16,31	30,32	105,84	-
236	3000 und mehr Einwohnern	88 369	132,97	74,82	19,41	19,56	19,36	39,62	96,93	-
237	1000 b.u.3000 Einwohnern	22 993	64,02	9,35	5,13	7,05	6,65	0,12	136,82	-
238	unter 1000 Einwohnern Einzelergebnisse der Gemeinden mit 3000 und mehr Einwohnern	4 203	65,97	0,07	-	2,96	5,26	0,09	123,74	-
239	Ampfing	6 658	169,12	86,37	41,05	10,81	18,71	4,79	120,69	-
240	Aschau a.Inn	3 372	199,53	93,28	37,33	2,54	65,61	6,50	5,82	-
241	Buchbach, M.	3 198	170,52	68,02	47,45	20,86	43,02	4,47	-	-
242	*Gars a.Inn, M.	3 938	44,57	0,41	-	3,02	-	-	-	-
243	Haag i.OB, M.	6 603	128,40	34,11	39,84	28,57	-	0,91	101,29	-
244	*Kraiburg a.Inn, M.	3 988	30,99	-	-	4,55	46,20	2,32	2,89	-
245	Mettenheim	3 555	165,72	115,70	19,80	1,91	38,29	-	225,22	-
246	Mühdorf a.Inn, St.	20 533	157,63	49,13	33,37	24,65	12,40	82,46	203,69	-
247	*Neumarkt-Sankt Veit, St.	6 275	42,06	3,33	-	2,99	-	8,45	145,14	-
248	*Polling	3 318	33,13	-	-	2,57	55,74	2,70	161,96	-
249	Schwindegg	3 566	144,46	82,75	40,84	34,62	13,05	1,84	-	-
250	Waldkraiburg, St.	23 365	151,71	151,59	-	29,93	18,00	70,88	27,02	-
251	Lkr.München	349 756	229,97	108,36	54,95	78,85	25,68	29,41	224,76	17,98
252	Kreisverwaltung	349 756	56,41	25,52	10,38	31,84	6,22	0,08	62,65	17,98
253	Kreisangehörige Gemeinden davon mit:	349 756	173,56	82,84	44,57	47,01	19,46	29,34	162,11	-
254	3000 und mehr Einwohnern Einzelergebnisse der Gemeinden mit 3000 und mehr Einwohnern	349 756	173,56	82,84	44,57	47,01	19,46	29,34	162,11	-
255	Aschheim	9 246	207,99	120,69	42,34	41,51	11,95	27,32	329,04	-
256	Baierbrunn	3 275	231,61	104,71	71,32	47,78	76,81	0,50	-	-
257	Brunnthal	5 527	79,75	79,75	-	7,42	7,77	0,25	-	-
258	Feldkirchen	7 550	171,81	67,83	40,17	43,77	7,94	24,54	-	-
259	Garching b.München, St.	17 740	194,75	28,47	84,06	60,20	15,64	43,45	176,31	-
260	Gräfenfing	13 750	175,33	64,01	47,82	46,38	41,90	30,93	233,16	-
261	Grasbrunn	6 971	207,62	92,21	59,56	35,56	7,31	12,61	520,20	-
262	Grünwald	11 222	309,90	139,31	146,86	69,52	31,50	110,27	690,99	-
263	Haar	21 380	153,73	55,05	43,18	53,27	7,93	9,49	148,17	-
264	Höhenkirchen-Sieg.	10 892	103,11	28,71	28,34	28,56	10,76	1,35	42,51	-
265	Hohenbrunn	8 780	161,25	54,13	51,87	54,65	0,19	0,01	359,92	-
266	Ismaning	17 262	186,08	115,16	37,56	43,41	67,56	50,16	552,58	-
267	Kirchheim b.München	12 777	190,92	85,98	49,24	56,76	17,08	36,53	49,45	-
268	Neuried	8 677	189,52	89,37	46,38	56,00	37,60	11,97	380,60	-
269	Oberhaching	13 788	256,12	76,39	59,83	34,56	11,96	68,38	359,38	-
270	Oberschleißheim	11 843	125,34	43,77	49,85	33,72	36,32	12,60	59,11	-
271	Ottobrunn	21 513	110,94	49,37	28,66	40,83	2,19	17,86	6,95	-
272	Aying	5 461	206,30	106,10	51,51	14,47	10,32	1,24	-	-

1) Ohne Verwaltungsgemeinschaften.- 2) Ohne Jugendhilfeverwaltung, Lastenausgleichsverwaltung und Versicherungsamt.- 3) Einschl. städtebauliche Planung, Städtebau-

und Gemeindeverbände nach Aufgabenbereichen
EUR je Einwohner -

Sicherung		Gesundheit, Sport, Erholung		Bau- und Wohnungswesen, Verkehr			Öffentliche Einrichtungen, Wirtschaftsförderung			Wirtsch. Unternehmen Allgem. Grund- und Sondervermögen	Aufgabenbereiche insgesamt	Lfd. Nr.
darunter:		insgesamt	darunter: Krankenhäuser	insgesamt	darunter:		insgesamt	darunter:		Wirtsch. Unternehmen Allgem. Grund- und Sondervermögen	Aufgabenbereiche insgesamt	Lfd. Nr.
Soziale Einrichtungen	Einrichtungen der Jugendhilfe				Bauverwaltung 3)	Straßen, Wege, Brücken		Öffentl. Einrichtungen	Hilfsbetriebe d. Verwalt.			
-	-	-	-	20,95	-	18,48	321,10	69,09	-	24,64	698,06	216
-	1,01	0,95	-	94,18	39,01	10,51	96,55	12,59	83,96	350,70	842,04	217
-	3,42	24,71	-	45,52	45,47	-	130,30	37,22	62,13	28,12	450,36	218
-	256,16	11,14	-	90,91	-	90,91	9,31	6,75	-	11,20	662,18	219
0,14	156,99	-	-	36,45	36,45	-	113,24	6,05	107,19	18,49	591,98	220
0,27	168,33	1,15	-	63,09	63,09	-	130,31	0,40	121,05	0,07	548,24	221
-	33,22	-	-	65,59	-	65,59	39,16	39,16	-	25,12	400,97	222
-	151,43	-	-	96,15	61,27	34,89	80,94	0,49	80,45	128,15	654,24	223
0,56	88,51	3,61	-	33,94	33,94	-	117,11	0,66	106,72	57,15	502,60	224
-	2,93	9,42	-	-	-	-	92,15	15,20	76,96	6,08	347,84	225
0,37	36,19	12,09	-	104,70	50,99	36,26	85,06	10,10	74,97	155,99	621,34	226
-	117,44	1,39	-	63,38	26,83	9,80	17,18	8,89	8,29	167,92	574,72	227
0,02	2,13	4,17	-	131,62	44,07	19,36	139,74	83,76	55,98	200,23	780,54	228
-	84,48	2,07	-	56,83	22,16	34,66	18,88	18,88	-	17,21	380,94	229
0,21	166,82	5,53	-	19,19	-	19,19	26,71	5,56	21,16	18,94	453,37	230
-	-	0,36	-	1,46	-	1,46	-	-	-	1,19	206,91	231
3,84	1,99	13,14	-	24,43	2,22	14,44	1,64	-	-	0,01	277,71	232
0,11	105,70	20,60	-	70,41	34,46	32,45	72,46	24,22	43,67	8,25	623,64	233
-	-	18,75	-	25,35	10,54	12,77	5,94	3,84	-	1,11	217,30	234
0,11	105,70	1,85	-	45,06	23,92	19,68	66,52	20,37	43,67	7,13	406,34	235
0,11	96,78	1,92	-	44,12	31,28	11,00	77,94	24,17	50,52	7,05	439,48	236
0,11	136,71	1,65	-	46,88	-	46,63	29,24	7,67	21,58	7,13	299,55	237
-	123,74	1,54	-	54,74	-	54,74	30,40	10,04	20,35	8,95	293,65	238
-	120,69	0,68	-	52,21	52,21	-	130,32	33,10	97,22	17,13	524,45	239
-	5,82	7,93	-	82,97	-	82,97	4,21	4,21	-	29,76	404,87	240
-	-	4,11	-	58,12	58,12	-	87,93	28,27	59,66	4,38	393,41	241
-	-	-	-	-	-	-	101,33	54,67	46,66	1,36	150,27	242
0,25	101,04	5,06	-	33,57	33,57	-	100,42	44,52	55,90	22,49	420,72	243
1,53	1,36	-	-	58,83	-	58,83	9,01	9,01	-	23,07	177,86	244
-	225,22	12,81	-	13,86	-	13,86	38,95	3,97	34,98	9,98	506,74	245
-	203,69	-	-	62,76	61,68	-	152,59	37,64	101,46	0,04	696,22	246
0,10	145,04	0,80	-	-	-	-	142,94	4,96	137,97	0,24	342,61	247
-	161,96	1,49	-	52,77	-	52,77	21,71	21,71	-	18,25	350,32	248
-	-	0,71	-	27,47	-	25,72	29,35	29,23	0,12	-	251,49	249
0,08	26,78	1,45	-	43,60	31,78	6,07	12,03	11,62	-	2,15	356,78	250
6,85	159,04	30,00	-	96,49	75,74	16,16	76,01	20,35	53,85	9,37	800,55	251
-	3,79	4,88	-	18,29	13,10	2,57	2,31	1,13	0,44	-	182,68	252
6,85	155,25	25,12	-	78,20	62,64	13,59	73,69	19,22	53,41	9,37	617,87	253
6,85	155,25	25,12	-	78,20	62,64	13,59	73,69	19,22	53,41	9,37	617,87	254
0,04	329,01	32,88	-	120,40	84,30	7,05	141,42	18,04	122,48	-	912,51	255
-	-	1,11	-	105,88	105,88	-	112,15	20,54	91,61	20,79	596,63	256
-	-	-	-	0,38	0,25	-	-	-	-	-	95,57	257
-	-	-	-	64,80	64,80	-	134,20	4,81	129,39	-	447,07	258
12,69	163,62	12,85	-	56,62	56,62	-	88,59	24,24	64,35	0,09	648,50	259
23,46	209,70	17,96	-	66,58	51,76	8,29	64,21	35,05	28,15	2,79	679,23	260
-	520,20	10,22	-	42,99	42,99	-	105,76	23,92	81,84	-	942,27	261
11,64	679,35	48,07	-	221,28	94,67	117,48	74,51	74,51	-	77,14	1 633,18	262
2,15	146,02	37,41	-	53,93	53,93	-	106,04	20,80	85,24	-	569,97	263
-	42,51	14,20	-	30,18	25,32	0,01	33,33	4,78	28,55	22,53	286,54	264
-	359,92	10,08	-	65,80	65,80	-	104,44	-	104,44	32,90	789,24	265
11,64	540,94	61,48	-	78,85	78,85	-	84,47	4,71	79,76	2,82	1 127,40	266
11,57	37,88	38,01	-	109,39	80,38	21,12	73,06	21,93	44,38	-	571,21	267
-	380,60	-	-	91,62	91,62	-	78,73	4,43	74,30	-	846,03	268
-	359,38	1,75	-	129,05	56,21	72,84	7,29	7,29	-	28,50	896,98	269
-	59,11	32,71	-	48,34	48,34	-	133,66	49,20	84,46	1,66	483,45	270
6,95	-	8,60	-	39,99	39,99	-	27,98	1,74	26,25	-	255,35	271
-	-	-	-	36,61	-	36,61	-	-	-	-	268,94	272

förderung, Vermessung, Bauordnung.- *) Mitglied einer Verwaltungsgemeinschaft.

noch: Tab. 2.21 Personalausgaben der Gemeinden 1)
- Beträge in

Lfd. Nr.	Gemeinden und Gemeindeverbände	Einwohner am 30.6. des Berichtsjahres	Allgemeine Verwaltung			Öffentliche Sicherheit und Ordnung	Schulen	Wissenschaft, Forschung Kulturpflege	Soziale	
			insgesamt	darunter:					insgesamt	Allgemeine Sozialverwaltung 2)
				Hauptverwaltung	Finanzverwaltung					
273	Planegg	11 060	182,70	87,65	50,64	74,23	26,26	44,37	156,80	-
274	Pullach i. Isartal	9 000	234,40	92,43	108,82	115,48	24,35	37,21	-	-
275	Putzbrunn	6 654	356,06	355,56	-	11,27	0,72	10,57	201,20	-
276	Sauerlach	8 153	158,69	157,40	-	40,78	18,31	2,99	10,11	-
277	Schäftlarn	5 858	140,78	52,05	30,53	23,55	8,83	5,49	-	-
278	Straßlach-Dingharting	3 260	279,05	69,01	138,13	19,76	-	-	324,44	-
279	Taufkirchen	18 016	113,97	21,83	40,10	44,83	15,58	11,39	46,93	-
280	Neubiberg	14 537	138,39	83,14	20,58	42,70	8,19	28,65	14,17	-
281	Unterföhring	11 299	184,08	66,24	52,63	49,49	11,59	73,62	56,28	-
282	Unterhaching	25 272	142,51	41,57	38,95	51,08	16,96	13,39	147,86	-
283	Unterschleißheim	28 993	157,63	156,85	-	45,74	24,49	48,86	8,10	-
284	Lkr. Neuburg-Schrobenhausen	96 898	205,63	89,82	47,78	48,37	21,63	19,50	172,60	17,10
285	Kreisverwaltung	96 898	52,63	26,75	12,50	25,05	5,60	1,68	51,36	17,10
286	Kreisangehörige Gemeinden davon mit:	96 898	153,00	63,07	35,29	23,33	16,02	17,82	121,24	-
287	3000 und mehr Einwohnern	78 784	165,20	69,92	39,88	28,21	16,97	21,22	134,75	-
288	1000 b.u. 3000 Einwohnern Einzelergebnisse der Gemeinden mit 3000 und mehr Einwohnern	18 114	99,90	33,27	15,30	2,08	11,91	3,06	62,48	-
289	Burgheim, M.	4 556	195,53	115,15	28,20	5,25	33,29	0,14	163,18	-
290	Ehekirchen	3 799	225,35	123,88	45,46	3,50	-	-	-	-
291	Karlshuld	5 813	112,97	34,49	32,44	20,95	7,07	-	332,65	-
292	Karlskron	4 964	203,16	100,71	52,44	0,02	36,22	0,17	264,31	-
293	Neuburg a.d. Donau, GKSt.	29 703	165,61	54,67	43,84	45,18	9,21	22,76	95,65	-
294	Oberhausen	3 002	208,76	123,09	34,34	1,55	38,17	0,56	315,94	-
295	Rennertshofen, M.	4 964	156,36	62,48	37,94	21,12	21,76	-	269,39	-
296	Schrobenhausen, St.	17 199	151,01	69,38	39,15	35,33	14,47	57,70	-	-
297	Königsmoos	4 784	142,95	66,07	26,09	0,90	45,81	-	313,61	-
298	Lkr. Pfaffenhofen a.d. Ilm	127 815	168,35	61,64	40,26	43,76	13,95	20,53	251,46	17,03
299	Kreisverwaltung	127 815	32,93	9,04	3,87	26,92	5,55	7,11	48,06	17,03
300	Kreisangehörige Gemeinden davon mit:	127 815	135,42	52,60	36,39	16,84	8,40	13,42	203,40	-
301	3000 und mehr Einwohnern	119 556	141,33	56,17	38,90	17,83	8,78	14,29	202,64	-
302	1000 b.u. 3000 Einwohnern Einzelergebnisse der Gemeinden mit 3000 und mehr Einwohnern	8 259	49,86	0,91	-	2,47	2,82	0,88	214,38	-
303	Baar-Ebenhausen	5 440	133,44	46,42	51,55	28,91	10,22	-	126,35	-
304	*Geisenfeld, St.	11 432	23,26	2,74	-	14,49	14,22	9,73	262,45	-
305	Gerolsbach	3 609	162,40	88,72	39,53	4,50	47,92	-	298,22	-
306	Hohenwart, M.	4 777	117,08	8,13	57,43	20,76	-	5,08	-	-
307	Jetzendorf	3 129	187,90	106,92	48,79	3,36	2,78	-	373,87	-
308	Manching, M.	12 573	149,56	47,42	34,94	38,12	23,63	13,02	170,12	-
309	Münchsmünster	3 081	291,86	197,62	17,12	5,52	-	3,34	3,17	-
310	Pfaffenhofen/Ilm, St.	26 035	155,87	49,04	43,80	27,84	10,98	41,81	184,96	-
311	Reichertshausen	5 024	197,06	60,69	82,20	17,29	10,42	9,78	325,80	-
312	*Reichertshofen, M.	8 208	31,48	-	-	5,35	1,85	7,06	161,02	-
313	Rohrbach	6 013	205,48	110,17	56,48	4,33	-	2,45	254,03	-
314	Scheyern	4 929	140,26	49,07	38,82	18,48	-	-	209,57	-
315	Schweitenkirchen	5 282	161,73	75,48	31,73	11,72	-	-	227,51	-
316	Vohburg a.d. Donau, St.	8 367	186,24	100,51	51,63	7,19	-	9,63	336,47	-
317	Wolnzach, M.	11 657	149,79	69,26	53,64	7,90	-	9,27	153,84	-
318	Lkr. Rosenheim	261 354	186,31	83,31	46,63	38,04	55,61	14,97	118,93	10,72
319	Kreisverwaltung	261 354	35,99	20,74	3,10	20,61	36,03	2,86	33,20	10,72
320	Kreisangehörige Gemeinden davon mit:	261 354	150,32	62,57	43,53	17,43	19,57	12,11	85,73	-
321	3000 und mehr Einwohnern	229 992	151,38	62,43	46,21	18,51	19,74	13,59	83,07	-
322	1000 b.u. 3000 Einwohnern	31 144	142,49	64,04	24,04	9,49	18,46	1,23	106,04	-
323	unter 1000 Einwohnern Einzelergebnisse der Gemeinden mit 3000 und mehr Einwohnern	218	159,75	-	-	2,58	-	-	-	-
324	Amerang	3 669	205,32	105,60	40,27	2,76	-	-	-	-
325	Aschau i. Chiemgau	5 733	222,78	100,01	63,84	24,88	13,30	2,35	159,93	-
326	Babensham	3 133	128,92	28,01	43,51	26,69	-	2,88	3,68	-
327	Bad Aibling, St.	19 191	140,36	58,44	37,50	21,68	16,99	15,54	56,22	-

1) Ohne Verwaltungsgemeinschaften.- 2) Ohne Jugendhilfeverwaltung, Lastenausgleichsverwaltung und Versicherungsamt.- 3) Einschl. städtebauliche Planung, Städtebau-

und Gemeindeverbände nach Aufgabenbereichen
EUR je Einwohner -

Sicherung		Gesundheit, Sport, Erholung		Bau- und Wohnungswesen, Verkehr			Öffentliche Einrichtungen, Wirtschaftsförderung			Wirtsch. Unternehmen Allgem. Grund- und Sondervermögen	Aufgabenbereiche insgesamt	Lfd. Nr.
darunter:		insgesamt	darunter: Krankenhäuser	insgesamt	darunter:		insgesamt	darunter:		Wirtsch. Unternehmen Allgem. Grund- und Sondervermögen	Aufgabenbereiche insgesamt	Lfd. Nr.
Soziale Einrichtungen	Einrichtungen der Jugendhilfe				Bauverwaltung 3)	Straßen, Wege, Brücken		Öffentl. Einrichtungen	Hilfsbetriebe d. Verwalt.			
-	156,80	-	-	49,46	49,46	-	244,95	11,42	230,00	-	778,77	273
-	-	136,47	-	173,88	140,16	33,72	81,39	51,55	29,84	-	803,17	274
-	201,20	-	-	109,02	109,02	-	-	-	-	22,46	711,29	275
7,48	2,63	5,72	-	26,31	24,43	1,88	30,85	28,34	-	3,42	297,16	276
-	-	-	-	44,91	44,91	-	88,09	17,87	70,22	18,04	329,68	277
-	324,44	-	-	75,00	75,00	-	86,11	-	86,11	-	784,37	278
4,82	42,11	8,29	-	128,58	62,23	62,25	25,43	25,43	-	10,02	405,00	279
13,71	0,47	24,91	-	63,38	63,38	-	83,89	-	83,89	-	404,28	280
36,87	19,41	62,77	-	91,92	61,65	30,28	101,11	65,69	35,42	42,41	673,27	281
15,71	132,15	58,19	-	67,03	67,03	-	98,20	25,22	72,99	-	595,23	282
0,47	7,63	8,33	-	73,88	73,88	-	12,43	5,37	-	12,63	392,09	283
1,17	124,72	20,90	-	65,11	33,57	27,75	73,99	24,99	43,85	3,72	631,45	284
-	4,65	3,55	-	21,08	6,86	14,22	5,35	-	3,57	-	166,31	285
1,17	120,07	17,35	-	44,02	26,71	13,53	68,64	24,99	40,28	3,72	465,14	286
1,44	133,32	21,15	-	44,19	32,86	6,68	79,76	26,61	49,01	4,10	515,55	287
-	62,48	0,83	-	43,31	-	43,31	20,25	17,95	2,31	2,04	245,88	288
-	163,18	-	-	15,34	-	15,34	22,29	22,29	-	35,19	470,21	289
-	-	-	-	14,01	0,39	13,62	63,78	21,84	41,94	-	306,64	290
-	332,65	7,11	-	19,88	19,88	-	78,99	17,56	61,43	-	579,62	291
-	264,31	-	-	-	-	-	69,33	-	69,33	0,62	573,83	292
2,67	92,98	33,56	-	63,42	51,09	-	111,16	54,64	48,24	5,38	551,93	293
2,22	313,72	30,32	-	20,27	2,42	17,85	29,51	4,20	22,98	-	645,09	294
-	269,39	-	-	97,76	43,32	54,45	10,94	10,94	-	0,04	577,36	295
-	-	31,07	-	42,54	42,54	-	92,75	1,35	87,14	-	424,88	296
5,70	307,90	0,51	-	16,94	-	16,94	20,28	20,28	-	-	540,99	297
2,22	201,18	12,43	-	75,56	40,39	33,94	49,42	21,82	24,46	8,46	643,92	298
-	-	4,89	-	23,10	15,12	7,59	2,14	0,03	-	-	150,70	299
2,22	201,18	7,54	-	52,46	25,27	26,35	47,27	21,79	24,46	8,46	493,22	300
2,37	200,27	7,72	-	55,44	27,00	27,54	48,57	22,45	25,02	8,38	504,99	301
-	214,38	4,99	-	9,29	0,19	9,05	28,48	12,25	16,23	9,63	322,79	302
-	126,35	9,21	-	33,76	33,76	-	65,47	7,23	58,24	21,22	428,56	303
-	262,45	10,67	-	85,45	-	85,45	28,87	28,87	-	-	449,14	304
-	298,22	-	-	85,22	-	85,22	8,51	8,51	-	-	606,78	305
-	-	-	-	98,01	31,57	66,44	29,54	29,54	-	-	270,47	306
-	373,87	-	-	69,82	-	69,82	8,96	8,96	-	11,57	658,27	307
1,61	168,51	2,46	-	115,26	43,97	71,29	42,61	42,61	-	20,88	575,67	308
-	3,17	-	-	105,81	-	105,81	54,49	54,49	-	-	464,18	309
9,50	175,46	1,30	-	76,96	76,96	-	4,09	4,09	-	2,61	506,40	310
-	325,80	3,27	-	21,33	21,33	-	114,85	34,58	80,27	25,00	724,79	311
0,07	160,95	4,26	-	0,37	0,37	-	85,28	15,91	69,37	6,66	303,34	312
0,06	253,97	16,28	-	-	-	-	52,95	9,09	43,86	0,65	536,18	313
-	209,57	1,90	-	70,51	44,87	25,64	36,36	19,49	16,87	26,98	504,07	314
-	227,51	-	-	-	-	-	105,73	36,44	69,29	-	506,68	315
1,82	334,65	40,25	-	27,67	0,05	14,77	44,18	30,95	9,93	1,92	653,55	316
-	153,84	16,38	-	0,48	0,48	-	120,82	34,15	77,75	16,03	474,49	317
0,28	85,45	13,55	0,00	78,71	37,79	39,66	104,25	49,99	41,25	10,70	621,06	318
-	-	4,09	-	23,79	11,99	11,80	29,80	27,99	-	0,08	186,45	319
0,28	85,45	9,46	0,00	54,93	25,81	27,86	74,45	22,01	41,25	10,62	434,61	320
0,32	82,75	10,20	0,00	55,90	27,95	26,55	78,33	22,32	44,72	10,56	441,28	321
0,03	106,01	4,01	-	45,82	10,18	35,43	46,28	19,88	15,89	11,10	384,91	322
-	-	-	-	332,82	-	332,82	-	-	-	-	495,15	323
-	-	-	-	0,53	0,53	-	66,52	1,72	64,80	-	275,13	324
-	159,93	8,94	-	-	-	-	210,47	11,66	120,66	22,28	664,93	325
0,77	2,91	-	-	-	-	-	57,42	4,60	52,82	24,05	243,64	326
-	56,22	12,35	-	50,75	50,75	-	152,07	28,25	107,38	0,23	466,20	327

förderung, Vermessung, Bauordnung.- *) Mitglied einer Verwaltungsgemeinschaft.

noch: Tab. 2.21 Personalausgaben der Gemeinden 1)
- Beträge in

Lfd. Nr.	Gemeinden und Gemeindeverbände	Einwohner am 30.6. des Berichtsjahres	Allgemeine Verwaltung			Öffentliche Sicherheit und Ordnung	Schulen	Wissenschaft, Forschung Kulturpflege	Soziale	
			insgesamt	darunter:					insgesamt	Allgemeine Sozialverwaltung 2)
				Hauptverwaltung	Finanzverwaltung					
328	Bernau a.Chiemsee	7 013	156,82	88,11	32,33	27,25	18,21	2,69	77,96	-
329	Brannenburg	6 339	167,63	52,89	54,34	9,46	3,34	23,10	0,61	-
330	Bruckmühl, M.	16 555	159,51	59,66	73,14	11,56	47,48	16,31	62,87	-
331	Edling	4 623	156,06	73,24	45,07	2,20	-	-	145,80	-
332	Eiselfing	3 072	180,98	84,75	58,31	6,65	0,78	-	5,40	-
333	Bad Endorf, M.	8 377	129,70	41,54	56,79	25,36	1,88	-	9,86	-
334	Bad Feilnbach	8 212	188,33	122,79	32,90	4,41	24,51	8,12	61,74	-
335	Feldkirchen-Westerham	10 910	116,27	47,81	33,85	12,04	1,02	56,07	188,66	-
336	Flintsbach a.Inn	3 055	233,24	84,75	86,91	2,67	56,46	2,46	306,05	-
337	Frasdorf	3 112	203,49	80,21	61,72	4,80	60,44	0,77	0,40	-
338	Großkarolinenfeld	7 366	100,22	39,05	20,78	25,35	36,24	0,09	165,00	-
339	Schechen	5 026	158,81	97,29	26,31	0,84	27,72	-	183,72	-
340	Kiefersfelden	6 799	137,48	45,78	44,59	7,75	21,26	-	274,53	-
341	Kolbermoor, St.	18 511	100,53	38,02	38,42	37,06	12,98	53,21	1,31	-
342	Neubeuern, M.	4 299	246,02	123,00	59,32	19,97	23,91	0,50	162,22	-
343	Oberaudorf	5 264	173,76	60,55	44,96	23,35	22,01	0,74	183,92	-
344	*Pfaffing	4 212	40,82	-	-	2,68	7,01	1,56	4,88	-
345	Prien a.Chiemsee, M.	10 781	157,30	48,15	48,83	43,41	2,97	6,65	8,54	-
346	Raubling	11 518	191,33	80,14	74,11	13,68	35,59	9,90	34,53	-
347	Riedering	5 583	132,70	66,24	32,46	2,85	6,69	0,76	2,39	-
348	Rimsting	3 946	197,01	106,01	34,28	3,14	8,01	0,99	362,82	-
349	Rohrdorf	5 858	195,88	96,39	39,49	28,70	25,18	0,69	-	-
350	*Rott a.Inn	4 075	55,77	2,80	-	4,38	-	-	156,55	-
351	Stephanskirchen	10 587	150,50	71,37	40,83	9,35	16,04	1,93	3,32	-
352	Tuntenhausen	7 182	101,56	34,34	34,70	27,12	27,74	0,40	115,24	-
353	Vogtareuth	3 190	179,09	82,15	46,79	21,80	62,82	-	173,17	-
354	Wasserburg a.Inn, St.	12 801	171,56	43,19	75,46	29,41	26,91	36,08	119,31	-
355	Lkr.Starnberg	136 495	230,01	113,92	38,54	57,94	14,98	28,87	167,95	14,00
356	Kreisverwaltung	136 495	67,60	19,23	6,32	29,71	2,27	2,18	64,89	14,00
357	Kreisangehörige Gemeinden davon mit:	136 495	162,41	94,69	32,23	28,23	12,71	26,69	103,07	-
358	3000 und mehr Einwohnern Einzelergebnisse der Gemeinden mit 3000 und mehr Einwohnern	136 495	162,41	94,69	32,23	28,23	12,71	26,69	103,07	-
359	Berg	8 306	343,22	342,86	-	2,75	0,16	-	-	-
360	Andechs	3 754	242,96	150,50	42,54	33,35	10,97	-	8,65	-
361	Feldafing	4 276	281,58	281,57	-	48,33	0,33	17,59	-	-
362	Gauting	20 699	167,01	88,52	36,67	25,74	28,01	19,75	11,60	-
363	Gilching	19 123	111,07	30,01	33,88	27,32	- 0,01	17,74	249,23	-
364	Herrsching a.Ammersee	10 709	132,38	132,38	-	52,64	5,65	22,85	75,08	-
365	Inning a.Ammersee	4 817	127,80	46,86	53,77	38,77	9,48	-	52,32	-
366	Krailling	7 808	190,17	83,86	59,07	27,06	23,47	27,96	4,21	-
367	Seefeld	7 484	117,19	50,64	31,70	25,77	29,43	-	175,46	-
368	Pöcking	5 638	207,87	104,78	58,85	6,16	12,35	15,41	141,65	-
369	Starnberg, St.	23 544	116,80	45,23	32,20	34,69	3,24	85,01	160,73	-
370	Tutzing	9 884	154,52	85,84	25,36	23,07	31,06	13,47	3,50	-
371	Weßling	5 476	169,92	74,89	57,54	36,17	25,68	6,11	366,03	-
372	Wörthsee	4 977	170,00	62,33	44,07	2,21	1,61	20,43	1,07	-
373	Lkr.Traunstein	177 211	182,45	73,90	38,06	46,73	31,53	35,77	118,12	11,53
374	Kreisverwaltung	177 211	37,37	20,02	4,26	23,25	5,99	1,93	43,68	11,53
375	Kreisangehörige Gemeinden davon mit:	177 211	145,08	53,88	33,80	23,48	25,54	33,85	74,45	-
376	3000 und mehr Einwohnern	155 732	146,78	53,59	35,19	24,36	26,02	38,51	77,93	-
377	1000 b.u.3000 Einwohnern Einzelergebnisse der Gemeinden mit 3000 und mehr Einwohnern	21 479	132,77	55,98	23,69	17,06	22,09	0,07	49,23	-
378	Altenmarkt a.d.Alz	4 149	170,71	63,10	61,44	5,66	21,10	-	-	-
379	*Bergen	4 923	38,46	-	-	7,45	37,57	4,66	126,46	-
380	Chieming	4 939	190,09	79,58	53,85	21,04	0,25	-	98,95	-
381	Fridolfing	4 362	227,82	119,84	39,92	15,26	33,16	-	157,87	-
382	Grabenstätt	4 391	167,28	66,98	42,75	34,50	29,11	-	134,17	-
383	Grassau, M.	6 878	134,87	57,27	26,85	24,91	21,60	183,96	1,31	-
384	Inzell	4 854	150,83	59,54	36,33	24,95	10,38	125,79	-	-
385	Kirchanschöring	3 355	239,53	113,27	58,53	1,74	42,05	3,71	20,85	-
386	*Marquartstein	3 248	61,97	-	-	2,59	9,16	0,92	-	-

1) Ohne Verwaltungsgemeinschaften.- 2) Ohne Jugendhilfeverwaltung, Lastenausgleichsverwaltung und Versicherungsamt.- 3) Einschl. städtebauliche Planung, Städtebau-

und Gemeindeverbände nach Aufgabenbereichen
EUR je Einwohner -

Sicherung		Gesundheit, Sport, Erholung		Bau- und Wohnungswesen, Verkehr			Öffentliche Einrichtungen, Wirtschaftsförderung			Wirtsch. Unternehmen Allgem. Grund- und Sondervermögen	Aufgabenbereiche insgesamt	Lfd. Nr.
darunter:		insgesamt	darunter: Krankenhäuser	insgesamt	darunter:		insgesamt	darunter:		Wirtsch. Unternehmen Allgem. Grund- und Sondervermögen	Aufgabenbereiche insgesamt	Lfd. Nr.
Soziale Einrichtungen	Einrichtungen der Jugendhilfe				Bauverwaltung 3)	Straßen, Wege, Brücken		Öffentl. Einrichtungen	Hilfsbetriebe d. Verwalt.			
-	77,96	29,29	-	35,67	-	35,67	90,50	17,34	-	26,33	464,71	328
0,42	0,19	8,32	-	96,84	40,37	56,47	37,87	18,33	-	8,42	355,59	329
0,85	62,03	-	-	96,92	37,60	59,32	31,72	31,72	-	20,38	446,76	330
-	145,80	-	-	56,39	-	56,39	6,17	6,17	-	12,75	379,37	331
-	5,40	18,08	-	71,99	26,35	45,64	10,38	10,38	-	-	294,25	332
-	9,86	32,84	-	38,08	38,08	-	80,31	4,72	51,62	1,66	319,69	333
-	61,74	-	-	-	-	-	144,44	22,48	87,14	2,29	433,84	334
-	188,66	0,23	-	149,46	60,10	89,36	30,03	30,03	-	-	553,79	335
-	306,05	25,49	-	34,03	-	31,01	8,96	2,11	-	21,14	690,51	336
-	0,40	10,42	-	28,32	-	12,56	33,54	7,58	7,94	3,04	345,23	337
0,11	164,88	-	-	116,30	69,40	46,90	14,92	14,92	-	16,48	474,60	338
0,71	183,01	6,42	-	17,08	-	14,66	41,77	13,48	28,29	8,40	444,75	339
-	274,53	65,60	-	11,90	10,07	1,83	141,34	40,55	81,28	-	659,87	340
0,02	1,29	12,33	0,00	32,56	32,56	-	124,92	14,21	107,47	12,06	386,95	341
-	162,22	7,68	-	49,80	0,89	44,47	77,92	57,97	-	52,98	641,00	342
0,20	183,72	-	-	117,10	26,41	90,69	88,26	48,30	-	2,06	611,20	343
-	4,88	3,36	-	16,97	-	15,64	36,57	34,42	2,14	0,69	114,54	344
-	8,54	5,84	-	125,28	48,18	56,11	21,41	21,41	-	35,07	406,48	345
-	34,53	30,22	-	37,69	-	37,69	50,50	50,50	-	0,60	404,02	346
2,39	-	-	-	27,10	27,10	-	64,97	5,51	59,46	-	237,48	347
-	362,82	1,98	-	-	-	-	158,48	5,50	134,34	0,70	733,14	348
-	-	18,33	-	120,93	20,68	100,26	8,09	8,09	-	20,91	418,72	349
-	156,55	18,95	-	12,43	-	12,27	77,45	37,13	40,32	6,04	331,57	350
3,32	-	-	-	45,74	45,74	-	83,83	-	83,83	21,76	332,48	351
-	115,24	-	-	71,57	48,79	22,78	19,65	19,65	-	12,16	375,43	352
-	173,17	-	-	6,69	6,69	-	74,24	4,26	69,98	-	517,81	353
-	119,31	-	-	42,56	42,56	-	133,80	40,19	88,04	-	559,63	354
1,39	107,58	18,93	-	87,16	72,38	11,20	69,39	9,45	55,56	13,26	688,50	355
-	5,91	2,31	-	23,27	19,05	1,90	3,13	-	0,64	-	195,37	356
1,39	101,68	16,62	-	63,89	53,33	9,31	66,25	9,45	54,93	13,26	493,13	357
1,39	101,68	16,62	-	63,89	53,33	9,31	66,25	9,45	54,93	13,26	493,13	358
-	-	-	-	0,28	0,28	-	-	-	-	0,01	346,43	359
7,00	1,65	-	-	82,44	-	82,44	-	-	-	-	378,37	360
-	-	3,83	-	0,01	0,01	-	11,98	11,98	-	20,23	383,88	361
3,69	7,91	1,13	-	57,36	57,36	-	95,84	12,95	78,89	1,18	407,62	362
2,02	247,22	2,23	-	43,41	43,41	-	64,28	6,02	58,26	18,08	533,36	363
-	75,08	0,24	-	40,61	40,61	-	3,62	3,62	-	68,31	401,38	364
-	52,32	2,69	-	156,00	103,82	45,77	2,82	2,82	-	2,69	392,57	365
-	4,21	23,20	-	56,21	56,12	0,09	87,35	22,59	64,75	-	439,62	366
4,85	170,61	5,86	-	119,76	61,73	58,03	1,88	1,88	-	1,38	476,73	367
-	141,65	60,52	-	108,64	71,90	35,89	13,92	3,04	10,88	32,44	598,95	368
-	160,73	52,95	-	84,62	84,62	-	162,86	19,65	135,85	-	700,89	369
-	3,50	30,74	-	81,03	56,92	10,42	54,39	12,38	42,01	34,74	426,54	370
1,18	364,85	9,75	-	30,73	30,70	-	42,13	-	42,13	13,27	699,79	371
1,07	-	-	-	59,45	59,45	-	70,22	2,07	68,15	-	325,00	372
2,79	73,06	39,13	18,50	68,22	43,76	22,69	122,63	24,60	79,90	15,70	660,28	373
1,40	-	6,74	-	27,03	13,24	13,33	7,06	1,89	-	0,11	153,15	374
1,39	73,06	32,39	18,50	41,19	30,52	9,36	115,57	22,71	79,90	15,60	507,14	375
1,58	76,34	36,63	21,06	45,98	33,85	10,65	117,85	23,22	80,09	12,95	527,00	376
0,02	49,21	1,67	-	6,41	6,38	-	99,01	19,06	78,54	34,81	363,11	377
-	-	-	-	-	-	-	135,82	50,15	85,67	25,74	359,03	378
-	126,46	16,68	-	0,05	0,05	-	180,58	51,24	91,82	35,45	447,36	379
-	98,95	0,46	-	-	-	-	94,09	0,37	64,43	-	404,89	380
15,79	142,08	752,50	751,77	0,63	0,63	-	75,89	7,62	58,11	-	1 263,13	381
-	134,17	1,11	-	20,27	20,27	-	84,67	6,79	59,37	1,31	472,42	382
-	1,31	0,31	-	25,11	10,69	14,14	113,83	4,48	73,14	0,80	506,69	383
-	-	176,52	-	20,43	20,43	-	113,80	32,89	75,95	29,74	652,44	384
16,62	4,23	12,41	-	20,65	20,65	-	87,41	19,04	66,98	5,18	433,54	385
-	-	-	-	-	-	-	114,11	-	114,11	52,32	241,08	386

förderung, Vermessung, Bauordnung.- *) Mitglied einer Verwaltungsgemeinschaft.

noch: Tab. 2.21 Personalausgaben der Gemeinden 1)
- Beträge in

Lfd. Nr.	Gemeinden und Gemeindeverbände	Einwohner am 30.6. des Berichtsjahres	Allgemeine Verwaltung			Öffentliche Sicherheit und Ordnung	Schulen	Wissenschaft, Forschung Kulturpflege	Soziale	
			insgesamt	darunter:					insgesamt	Allgemeine Sozialverwaltung 2)
				Hauptverwaltung	Finanzverwaltung					
387	*Obing	4 303	38,88	-	-	4,72	42,91	-	-	-
388	Palling	3 475	170,54	90,27	52,31	2,80	24,86	0,62	0,28	-
389	Ruhpolding	7 048	151,55	50,06	44,06	17,71	19,64	0,83	-	-
390	Schnaitsee	3 654	165,97	40,99	64,89	15,41	6,07	-	5,12	-
391	Seeon-Seebruck	4 480	142,05	64,80	30,56	11,35	12,87	7,83	127,84	-
392	Siegsdorf	8 371	136,03	23,20	35,28	26,17	46,70	49,90	70,03	-
393	Surberg	3 408	114,45	38,60	37,09	24,47	41,95	-	248,68	-
394	Tacherting	5 745	136,03	70,05	29,65	13,71	29,25	4,47	1,94	-
395	Tittmoning, St.	5 803	232,65	135,09	42,47	3,30	53,48	9,33	213,05	-
396	Traunreut, St.	20 998	147,86	42,73	39,78	36,01	19,56	82,11	152,51	-
397	Traunstein, GKSt.	20 485	173,89	38,75	36,40	53,46	19,76	59,94	63,78	-
398	Trostberg, St.	11 214	138,42	32,33	50,26	29,68	14,14	48,17	102,26	-
399	Übersee	5 019	188,10	188,08	-	32,03	47,39	-	107,96	-
400	Unterwössen	3 577	143,97	51,62	53,18	17,05	30,81	1,25	-	-
401	*Waging a.See, M.	7 053	31,10	1,52	0,12	5,16	44,21	6,43	27,90	-
402	Lkr.Weilheim-Schongau	135 633	166,82	43,59	40,76	58,42	19,42	34,01	158,29	9,36
403	Kreisverwaltung	135 633	49,97	11,28	8,12	38,88	7,16	0,07	43,65	9,36
404	Kreisangehörige Gemeinden davon mit:	135 633	116,84	32,30	32,64	19,54	12,26	33,94	114,64	-
405	3000 und mehr Einwohnern	92 838	131,01	39,77	41,25	24,10	11,79	48,80	99,46	-
406	1000 b.u.3000 Einwohnern	40 942	87,33	16,54	14,60	9,77	13,87	1,78	151,55	-
407	unter 1000 Einwohnern Einzelergebnisse der Gemeinden mit 3000 und mehr Einwohnern	1 853	59,39	6,43	-	6,58	-	-	59,64	-
408	*Altenstadt	3 328	45,64	0,96	-	4,10	12,76	-	11,11	-
409	Hohenpeißenberg	3 841	139,67	28,22	40,89	25,94	23,88	0,12	11,38	-
410	Peißenberg, M.	12 660	137,47	35,51	35,68	18,33	14,80	23,50	3,57	-
411	Peiting, M.	11 410	118,59	37,32	34,78	24,04	21,24	6,17	127,91	-
412	Penzberg, St.	16 610	150,83	40,87	68,53	33,03	9,45	114,24	66,11	-
413	Polling	3 518	169,52	65,96	33,54	33,54	38,03	-	216,57	-
414	Schongau, St.	12 413	142,47	44,02	48,34	26,53	11,57	9,95	134,16	-
415	*Seeshaupt	3 257	55,09	0,09	-	2,22	4,47	2,46	361,22	-
416	Weilheim i.OB, St.	22 587	111,03	35,18	35,36	26,73	3,63	94,43	92,71	-
417	Wielenbach	3 214	256,11	140,93	52,53	3,56	-	0,11	265,29	-
Reg.Bez. Niederbayern										
418	Bezirksverwaltung	1 240 642	3,26	1,23	0,65	-	9,61	0,45	8,24	7,81
419	Kreisfreie Städte	173 065	194,26	116,30	32,50	95,87	39,05	72,76	149,60	24,93
420	Landshut	72 742	169,64	57,72	45,24	89,27	29,54	55,41	150,67	24,58
421	Passau	52 557	179,47	79,58	44,41	127,25	63,20	90,87	133,17	27,32
422	Straubing	47 766	248,02	245,92	-	71,40	26,94	79,26	166,07	22,84
423	Landkreise und ihre Gemeinden	1 067 577	175,25	83,53	35,08	39,12	41,95	21,85	138,33	9,41
424	Kreisverwaltungen	1 067 577	42,86	25,66	5,32	24,07	21,80	8,39	42,54	9,41
425	Kreisangehörige Gemeinden	1 067 577	132,39	57,87	29,76	15,06	20,15	13,47	95,80	-
426	Reg.Bez. Niederbayern zusammen	1 240 642	181,16	89,33	35,38	47,04	51,16	29,41	148,15	19,39
427	Lkr.Deggendorf	119 204	181,02	82,12	37,92	45,71	70,22	27,63	111,74	8,26
428	Kreisverwaltung	119 204	37,49	19,90	4,42	24,60	49,22	8,25	53,01	8,26
429	Kreisangehörige Gemeinden davon mit:	119 204	143,52	62,22	33,50	21,10	21,00	19,38	58,72	-
430	3000 und mehr Einwohnern	93 429	154,20	68,44	38,16	25,71	24,20	24,48	70,87	-
431	1000 b.u.3000 Einwohnern	24 887	105,65	40,88	17,21	4,51	9,70	0,92	15,21	-
432	unter 1000 Einwohnern Einzelergebnisse der Gemeinden mit 3000 und mehr Einwohnern	888	81,46	5,55	-	1,72	1,07	-	-	-
433	Bernried	4 711	145,83	44,35	31,85	3,02	28,22	3,67	174,72	-
434	Deggendorf, GKSt.	33 637	187,62	94,23	46,13	46,64	49,01	37,16	77,65	-
435	Hengersberg, M.	7 767	141,45	80,82	26,34	2,37	-	3,76	-	-
436	Künzing	3 171	201,61	74,76	49,25	2,15	-	50,73	2,15	-
437	Metten, M.	4 164	200,10	72,29	77,70	7,63	8,71	-	-	-

1) Ohne Verwaltungsgemeinschaften.- 2) Ohne Jugendhilfeverwaltung, Lastenausgleichsverwaltung und Versicherungsamt.- 3) Einschl. städtebauliche Planung, Städtebau-

und Gemeindeverbände nach Aufgabenbereichen
EUR je Einwohner -

Sicherung		Gesundheit, Sport, Erholung		Bau- und Wohnungswesen, Verkehr			Öffentliche Einrichtungen, Wirtschaftsförderung			Wirtsch. Unternehmen Allgem. Grund- und Sondervermögen	Aufgabenbereiche insgesamt	Lfd. Nr.
darunter:		insgesamt	darunter: Krankenhäuser	insgesamt	darunter:		insgesamt	darunter:		Wirtsch. Unternehmen Allgem. Grund- und Sondervermögen	Aufgabenbereiche insgesamt	Lfd. Nr.
Soziale Einrichtungen	Einrichtungen der Jugendhilfe				Bauverwaltung 3)	Straßen, Wege, Brücken		Öffentl. Einrichtungen	Hilfsbetriebe d. Verwalt.			
-	-	17,00	-	-	-	-	77,26	10,26	59,84	-	180,76	387
-	0,28	14,09	-	-	-	-	44,26	3,49	40,77	-	257,47	388
-	-	1,06	-	56,64	56,64	-	234,78	34,76	143,97	47,81	530,01	389
-	5,12	1,69	-	42,81	42,81	-	86,69	4,98	81,71	1,98	325,74	390
14,70	113,14	30,50	-	72,55	41,06	24,42	100,02	38,11	10,58	54,46	559,46	391
-	70,03	25,43	-	51,41	50,74	0,67	152,40	14,49	123,97	16,92	574,99	392
-	248,68	6,34	-	14,76	0,12	14,64	66,93	2,46	64,47	-	517,59	393
-	1,94	-	-	58,30	58,30	-	100,97	33,36	67,61	17,30	361,96	394
-	213,05	4,75	-	0,14	-	0,14	106,49	5,58	78,48	-	623,19	395
2,34	150,17	-	-	54,50	54,50	-	113,43	3,56	109,86	1,16	607,13	396
-	63,78	40,29	-	144,47	71,32	68,13	114,15	58,82	44,14	24,50	694,25	397
-	102,26	5,01	-	47,08	47,08	-	180,68	46,07	134,61	3,28	568,71	398
-	107,96	-	-	42,08	42,08	-	29,42	0,60	-	-	446,98	399
-	-	4,54	-	26,03	26,03	-	97,73	26,09	69,87	-	321,38	400
0,97	26,93	-	-	13,40	-	-	125,14	14,09	75,69	-	253,35	401
0,64	114,00	18,03	0,00	63,30	43,04	19,36	69,17	13,13	50,72	9,23	596,69	402
-	-	7,39	-	19,32	14,05	4,64	4,92	2,59	-	-	171,37	403
0,64	114,00	10,64	0,00	43,99	29,00	14,72	64,24	10,54	50,72	9,23	425,32	404
0,77	98,70	14,07	0,00	47,53	41,44	5,95	81,18	11,15	67,75	8,20	466,15	405
0,38	151,18	3,35	-	37,46	2,10	34,79	25,05	9,38	11,54	11,93	342,08	406
-	59,64	-	-	10,99	-	10,99	81,45	5,76	62,93	1,11	219,17	407
4,56	6,55	10,48	-	59,84	-	59,84	2,57	2,57	-	1,53	148,03	408
5,80	5,58	1,99	-	93,36	24,35	69,01	49,93	49,93	-	20,01	366,27	409
-	3,57	10,62	-	51,11	51,11	-	123,73	7,50	115,20	0,95	384,06	410
-	127,91	20,90	-	49,16	49,16	-	140,26	25,97	107,19	18,33	526,60	411
-	66,11	16,05	-	49,13	49,13	-	138,22	14,57	121,65	0,82	577,89	412
-	216,57	-	-	3,77	-	-	52,42	1,38	51,04	0,49	514,33	413
-	134,16	48,91	-	58,15	58,15	-	93,83	8,31	78,74	21,13	546,71	414
10,34	350,88	5,27	-	27,03	-	27,03	46,44	0,79	45,64	18,72	522,90	415
-	92,71	0,01	0,01	44,53	44,53	-	3,99	3,99	-	5,28	382,34	416
-	265,29	-	-	0,48	0,48	-	88,13	0,24	87,88	-	613,67	417
-	0,43	0,13	-	0,33	0,33	-	0,60	-	0,00	0,06	22,70	418
0,83	54,99	64,70	2,89	163,82	94,02	51,00	56,53	21,35	17,78	15,83	852,41	419
1,15	57,38	74,36	6,89	183,21	133,07	30,49	73,34	22,41	42,29	0,25	825,70	420
-	33,86	43,39	-	179,35	70,13	90,43	64,48	34,73	-	24,95	906,13	421
1,27	74,61	73,43	-	117,19	60,82	38,86	22,19	5,02	-	29,50	834,00	422
1,01	96,77	24,07	0,16	101,56	32,27	67,11	68,92	22,53	36,66	11,93	623,00	423
0,76	1,22	7,71	0,16	33,60	13,89	18,76	6,16	1,54	0,69	0,06	187,19	424
0,25	95,55	16,36	0,00	67,96	18,38	48,36	62,76	21,00	35,97	11,86	435,81	425
0,99	91,37	29,88	0,54	110,58	41,21	64,87	67,79	22,37	34,03	12,54	677,70	426
0,57	58,16	23,11	-	98,86	39,07	59,05	85,24	22,10	53,19	4,42	647,94	427
-	-	2,05	-	25,46	14,14	11,00	6,62	1,32	1,32	0,41	207,11	428
0,57	58,16	21,07	-	73,41	24,93	48,04	78,62	20,78	51,86	4,01	440,83	429
0,72	70,15	26,77	-	69,38	31,49	37,33	93,63	23,47	63,12	2,67	491,91	430
-	15,21	0,40	-	89,11	1,18	87,93	25,09	11,40	11,43	9,16	259,76	431
-	-	-	-	57,11	-	57,11	-	-	-	-	141,37	432
-	174,72	3,25	-	102,76	20,71	82,04	42,49	24,50	-	12,47	516,42	433
2,00	75,65	54,04	-	68,37	59,87	7,79	142,23	41,27	85,65	-	662,72	434
-	-	-	-	113,64	0,15	113,49	0,32	0,32	-	-	261,55	435
-	2,15	9,18	-	77,48	-	77,48	27,40	27,40	-	24,62	395,33	436
-	-	48,29	-	68,28	-	68,28	6,60	6,60	-	2,28	341,89	437

förderung, Vermessung, Bauordnung.- *) Mitglied einer Verwaltungsgemeinschaft.

noch: Tab. 2.21 Personalausgaben der Gemeinden 1)
- Beträge in

Lfd. Nr.	Gemeinden und Gemeindeverbände	Einwohner am 30.6. des Berichtsjahres	Allgemeine Verwaltung			Öffentliche Sicherheit und Ordnung	Schulen	Wissenschaft, Forschung Kulturpflege	Soziale	
			insgesamt	darunter:					insgesamt	Allgemeine Sozialverwaltung 2)
				Hauptverwaltung	Finanzverwaltung					
438	Offenberg	3 416	157,95	78,08	35,69	24,84	5,29	5,98	221,03	-
439	Osterhofen, St.	11 707	111,42	36,28	31,97	25,49	12,36	9,00	1,29	-
440	Plattling, St.	13 013	119,75	38,18	33,20	26,09	0,73	48,46	135,49	-
441	*Schöllnach, M.	4 848	40,15	-	-	3,54	13,55	4,77	-	-
442	Stephansposching	3 166	185,34	97,55	36,86	2,34	30,97	0,19	204,24	-
443	Winzer, M.	3 829	170,74	92,18	35,02	3,75	27,89	13,06	-	-
444	Lkr.Freyung-Grafenau	78 353	188,33	68,05	50,41	35,39	49,64	12,44	54,13	11,08
445	Kreisverwaltung	78 353	53,20	19,81	15,74	19,02	33,80	7,34	37,95	11,08
446	Kreisangehörige Gemeinden davon mit:	78 353	135,12	48,25	34,66	16,38	15,84	5,10	16,18	-
447	3000 und mehr Einwohnern	49 169	135,18	48,21	38,99	20,36	20,48	8,03	3,01	-
448	1000 b.u.3000 Einwohnern	26 776	141,57	52,65	29,83	10,27	8,75	0,14	41,84	-
449	unter 1000 Einwohnern	2 408	62,24	-	-	3,00	-	0,30	-	-
	Einzelergebnisse der Gemeinden mit 3000 und mehr Einwohnern									
450	Freyung, St.	7 163	142,53	33,68	51,44	43,12	7,73	40,04	20,64	-
451	Grafenau, St.	8 249	110,11	40,43	41,51	37,08	12,49	6,51	-	-
452	Hohenau	3 311	171,33	71,58	41,27	1,48	25,81	-	-	-
453	Jandelsbrunn	3 318	178,63	57,72	75,77	15,06	38,68	-	-	-
454	Neureichenau	4 438	136,60	62,17	37,88	3,86	38,33	4,35	-	-
455	Röhrnbach, M.	4 358	199,53	97,70	38,87	11,24	39,24	-	-	-
456	*Schönberg, M.	3 844	59,86	4,03	-	4,22	-	-	-	-
457	Spiegelau	3 904	182,36	77,44	49,83	13,64	14,08	-	-	-
458	Waldkirchen, St.	10 584	107,70	32,84	27,03	18,50	22,56	3,32	-	-
459	Lkr.Kelheim	122 598	137,84	44,93	29,04	56,29	37,73	23,59	137,10	10,14
460	Kreisverwaltung	122 598	37,90	8,68	6,16	33,66	14,75	2,86	37,16	10,14
461	Kreisangehörige Gemeinden davon mit:	122 598	99,94	36,25	22,88	22,63	22,99	20,72	99,94	-
462	3000 und mehr Einwohnern	101 604	108,83	41,03	26,38	26,70	23,73	24,76	79,17	-
463	1000 b.u.3000 Einwohnern	20 050	57,18	13,77	6,27	2,96	20,29	1,26	202,64	-
464	unter 1000 Einwohnern	944	51,53	-	-	2,34	-	-	154,13	-
	Einzelergebnisse der Gemeinden mit 3000 und mehr Einwohnern									
465	Abensberg, St.	13 932	111,39	18,38	27,72	22,20	12,35	33,91	133,33	-
466	Bad Abbach, M.	12 396	127,77	68,80	22,62	6,46	59,73	9,14	4,03	-
467	*Ihrlerstein	4 243	49,08	-	-	2,25	1,61	4,33	-	-
468	Kelheim, St.	16 764	127,26	39,78	35,28	54,81	17,91	35,36	6,64	-
469	*Langquaid, M.	5 778	37,73	37,73	-	6,71	41,04	7,70	228,94	-
470	Mainburg, St.	15 199	123,60	63,27	31,66	29,80	17,10	33,61	119,15	-
471	Neustadt a.d.Donau, St.	14 487	97,09	34,23	27,47	33,64	29,47	47,86	4,18	-
472	Riedenburg, St.	6 075	181,35	72,62	58,18	43,33	30,08	5,36	262,51	-
473	Rohr i.NB, M.	3 345	190,76	82,53	56,56	25,84	25,35	-	47,25	-
474	*Saal a.d.Donau	5 405	37,56	-	-	11,13	-	6,89	126,77	-
475	*Siegenburg, M.	3 980	33,82	-	-	1,65	-	-	98,56	-
476	Lkr.Landshut	159 157	152,63	69,78	30,29	24,62	63,14	28,97	258,28	11,96
477	Kreisverwaltung	159 157	32,00	15,21	5,62	15,74	38,95	1,91	32,99	11,96
478	Kreisangehörige Gemeinden davon mit:	159 157	120,63	54,58	24,67	8,88	24,19	27,06	225,30	-
479	3000 und mehr Einwohnern	131 861	132,71	63,57	29,07	10,33	27,11	32,50	244,09	-
480	1000 b.u.3000 Einwohnern	25 586	61,40	11,80	3,63	1,86	10,75	0,86	143,48	-
481	unter 1000 Einwohnern	1 710	74,79	1,69	-	1,49	-	-	-	-
	Einzelergebnisse der Gemeinden mit 3000 und mehr Einwohnern									
482	Adlkofen	4 344	176,30	105,09	26,71	4,07	39,78	6,49	226,38	-
483	Altdorf	11 140	145,26	61,13	43,54	3,12	18,25	68,01	0,21	-
484	Bodenkirchen	5 304	163,73	102,64	21,27	4,43	45,72	-	152,63	-
485	Buch a.Erlbach	3 942	263,40	127,94	50,54	1,02	2,75	4,25	320,84	-
486	Eching	4 143	193,35	100,76	49,18	1,20	6,00	-	795,30	-
487	Ergolding, M.	12 535	111,77	41,56	35,93	24,19	34,28	42,67	245,61	-
488	*Ergoldsbach, M.	8 052	27,76	-	-	1,19	-	0,16	247,39	-
489	Essenbach, M.	12 039	99,87	98,86	-	30,27	57,00	102,63	337,63	-
490	*Furth	3 620	53,15	3,07	-	1,77	2,85	1,58	-	-
491	Geisenhausen, M.	7 360	140,25	48,80	42,72	12,28	4,67	2,86	237,19	-
492	Hohenthann	4 143	172,63	91,41	27,09	5,24	74,10	-	271,74	-

1) Ohne Verwaltungsgemeinschaften.- 2) Ohne Jugendhilfeverwaltung, Lastenausgleichsverwaltung und Versicherungsamt.- 3) Einschl. städtebauliche Planung, Städtebau-

und Gemeindeverbände nach Aufgabenbereichen
EUR je Einwohner -

Sicherung		Gesundheit, Sport, Erholung		Bau- und Wohnungswesen, Verkehr			Öffentliche Einrichtungen, Wirtschaftsförderung			Wirtsch. Unternehmen Allgem. Grund- und Sondervermögen	Aufgabenbereiche insgesamt	Lfd. Nr.
darunter:		insgesamt	darunter: Krankenhäuser	insgesamt	darunter:		insgesamt	darunter:		Grund- und Sondervermögen	insgesamt	Lfd. Nr.
Soziale Einrichtungen	Einrichtungen der Jugendhilfe				Bauverwaltung 3)	Straßen, Wege, Brücken		Öffentl. Einrichtungen	Hilfsbetriebe d. Verwalt.			
-	221,03	-	-	106,01	-	106,01	10,11	10,11	-	-	531,22	438
-	1,29	29,64	-	20,69	18,31	-	100,77	4,33	96,44	0,39	311,04	439
-	135,49	0,18	-	47,29	47,29	-	129,44	8,23	116,81	1,22	508,65	440
-	-	18,35	-	134,42	-	134,42	13,93	13,93	-	0,12	228,83	441
-	204,24	-	-	-	-	-	152,79	36,71	116,08	7,78	583,66	442
-	-	-	-	108,18	-	108,18	51,29	51,29	-	15,08	389,99	443
1,14	15,84	11,72	-	128,04	31,75	93,10	99,46	25,68	46,37	21,29	600,44	444
0,80	-	5,84	-	37,69	17,73	19,12	10,19	-	0,85	0,14	205,17	445
0,34	15,84	5,88	-	90,35	14,02	73,98	89,27	25,68	45,53	21,15	395,27	446
-	3,01	8,67	-	91,40	22,34	65,38	99,82	24,05	55,05	17,00	403,94	447
1,01	40,83	1,23	-	83,63	-	83,49	73,39	28,47	32,13	29,28	390,09	448
-	-	0,72	-	143,62	-	143,62	50,46	28,07	-	15,61	275,94	449
-	20,64	5,21	-	45,66	45,66	-	213,88	32,49	117,86	28,01	546,82	450
-	-	1,04	-	191,82	30,94	157,21	58,95	33,65	-	19,63	437,63	451
-	-	-	-	115,81	-	91,11	38,19	33,89	-	24,69	377,31	452
-	-	1,00	-	1,50	0,21	1,29	150,30	2,78	145,50	0,17	385,35	453
-	-	-	-	1,47	-	1,47	128,12	24,48	79,84	33,94	346,67	454
-	-	0,68	-	37,61	37,61	-	187,48	46,44	122,63	36,49	512,27	455
-	-	51,52	-	106,76	-	106,76	32,58	26,84	-	1,92	256,86	456
-	-	22,96	-	-	-	-	151,18	23,78	125,82	18,93	403,15	457
-	-	8,14	-	152,61	33,19	112,91	15,44	4,11	-	-	328,26	458
1,10	99,20	19,28	-	80,06	38,27	39,92	67,09	21,47	27,95	15,25	574,23	459
0,37	-	7,06	-	29,28	14,14	14,51	12,76	6,65	2,53	0,06	175,49	460
0,73	99,20	12,22	-	50,78	24,12	25,41	54,33	14,82	25,42	15,19	398,74	461
0,89	78,28	12,80	-	52,45	29,11	21,93	62,13	14,96	30,68	16,47	407,05	462
-	202,64	9,82	-	42,47	-	42,04	16,71	14,15	-	9,40	362,73	463
-	154,13	-	-	47,03	-	47,03	14,17	14,17	-	-	269,20	464
1,37	131,97	11,82	-	51,46	35,71	10,62	58,75	6,20	34,45	5,09	440,31	465
-	4,03	14,53	-	120,00	31,88	88,11	27,14	27,14	-	28,08	396,88	466
-	-	-	-	63,82	-	63,82	6,06	6,06	-	-	127,15	467
1,30	5,34	10,98	-	44,87	44,87	-	140,15	14,11	112,21	13,16	451,15	468
8,51	220,43	12,57	-	-	-	-	7,46	7,46	-	132,61	474,76	469
-	119,15	-	-	40,68	40,68	-	2,37	2,37	-	0,13	366,45	470
-	4,18	19,81	-	46,22	30,87	15,35	108,70	25,18	14,53	9,25	396,22	471
-	262,51	6,04	-	25,87	22,32	3,53	149,04	33,28	89,69	13,32	716,90	472
-	47,25	11,99	-	90,16	33,22	56,94	13,17	13,04	0,13	-	404,51	473
-	126,77	50,14	-	22,74	-	9,32	10,13	10,13	-	9,44	274,81	474
-	98,56	16,23	-	58,39	-	58,39	31,22	22,75	-	-	239,87	475
0,14	225,16	13,52	-	87,59	36,16	51,16	50,80	20,10	28,15	4,15	683,69	476
-	-	7,72	-	34,04	18,44	15,60	5,87	3,38	-	-	169,21	477
0,14	225,16	5,80	-	53,55	17,72	35,56	44,93	16,72	28,15	4,15	514,48	478
-	244,09	6,78	-	54,81	21,39	33,13	47,87	17,21	30,59	4,66	560,87	479
0,88	142,60	0,93	-	46,67	-	46,60	31,88	14,42	17,46	0,80	298,63	480
-	-	2,35	-	59,41	-	57,46	13,50	13,50	-	15,57	167,11	481
-	226,38	0,46	-	0,26	0,26	-	43,91	4,89	39,02	-	497,66	482
-	0,21	8,15	-	42,40	42,40	-	59,17	6,30	52,87	0,87	345,45	483
-	152,63	2,21	-	51,81	-	51,81	26,31	26,31	-	0,35	447,19	484
-	320,84	2,54	-	30,25	0,11	29,07	18,18	18,18	-	17,09	660,33	485
-	795,30	-	-	32,40	32,40	-	71,11	4,31	66,80	-	1 099,35	486
-	245,61	2,23	-	41,59	41,59	-	90,98	11,76	79,21	-	593,34	487
-	247,39	3,58	-	58,04	-	58,04	18,07	18,07	-	-	356,19	488
-	337,63	19,54	-	64,38	18,65	44,17	16,03	15,20	-	14,42	741,77	489
-	-	-	-	58,56	-	58,56	8,37	3,98	4,39	-	126,29	490
-	237,19	11,92	-	69,76	28,40	40,39	35,66	21,19	14,41	6,38	520,98	491
-	271,74	17,48	-	52,40	-	52,40	32,74	32,74	-	-	626,32	492

förderung, Vermessung, Bauordnung.- *) Mitglied einer Verwaltungsgemeinschaft.

noch: Tab. 2.21 Personalausgaben der Gemeinden 1)
- Beträge in

Lfd. Nr.	Gemeinden und Gemeindeverbände	Einwohner am 30.6. des Berichtsjahres	Allgemeine Verwaltung			Öffentliche Sicherheit und Ordnung	Schulen	Wissenschaft, Forschung Kulturpflege	Soziale	
			insgesamt	darunter:					insgesamt	Allgemeine Sozialverwaltung 2)
				Hauptverwaltung	Finanzverwaltung					
493	Kumhausen	5 474	154,15	53,39	35,79	2,35	49,74	0,06	209,47	-
494	Neufahrn i.NB	4 231	203,54	133,21	22,45	4,65	40,90	2,05	344,31	-
495	Niederaichbach	3 965	185,65	90,58	48,89	3,00	-	-	306,24	-
496	Pfeffenhausen, M.	5 141	146,32	56,38	46,32	14,19	-	0,28	13,31	-
497	Rottenburg/Laab, St.	8 354	109,52	31,34	34,12	15,36	30,35	106,58	214,96	-
498	Tiefenbach	3 817	183,80	99,33	23,52	1,70	10,13	-	191,46	-
499	*Velden, M.	6 584	38,26	0,99	-	1,84	-	1,28	337,41	-
500	Vilsbiburg, St.	12 134	134,67	58,54	39,94	17,16	43,23	63,84	304,61	-
501	Bruckberg	5 539	170,62	82,24	46,37	1,65	34,48	-	269,77	-
502	Lkr.Passau	192 230	196,28	118,26	34,46	29,13	23,97	20,96	63,46	6,05
503	Kreisverwaltung	192 230	48,25	48,25	-	16,61	9,37	18,85	38,90	6,05
504	Kreisangehörige Gemeinden	192 230	148,03	70,01	34,46	12,52	14,60	2,12	24,55	-
	davon mit:									
505	3000 und mehr Einwohnern	167 959	146,29	68,46	35,35	13,69	15,65	2,24	26,51	-
506	1000 b.u.3000 Einwohnern	24 271	160,09	80,72	28,26	4,41	7,39	1,23	11,04	-
	Einzelergebnisse der Gemeinden mit 3000 und mehr Einwohnern									
507	Aldersbach	4 318	208,37	126,84	36,31	2,66	-	0,28	2,01	-
508	Bad Füssing	7 622	225,74	98,07	84,10	2,92	-	0,67	-	-
509	Büchberg	4 159	167,17	166,98	-	3,30	20,90	1,84	-	-
510	Eging a.See, M.	4 284	165,00	72,68	42,58	1,77	-	-	-	-
511	Fürstenstein	3 413	275,44	136,95	69,59	2,33	-	2,63	-	-
512	Fürstzell, M.	8 109	190,35	90,52	53,06	11,59	1,54	2,11	5,25	-
513	Bad Griesbach i.R., St.	9 002	124,77	33,02	46,94	13,67	-	-	0,53	-
514	Hauzenberg, St.	11 640	103,77	33,83	40,72	33,13	26,12	3,46	-	-
515	Hofkirchen, M.	3 685	110,40	30,38	47,78	39,44	22,22	2,85	-	-
516	Hutthurm, M.	6 149	158,98	71,15	41,82	2,89	-	0,18	-	-
517	Neuburg a.Inn	4 351	151,70	69,76	48,41	1,51	2,36	0,08	-	-
518	Neuhaus a.Inn	3 411	219,67	102,86	66,80	2,22	-	-	7,47	-
519	Obernzell, M.	3 781	236,38	133,35	35,21	5,96	31,12	2,70	-	-
520	Ortenburg, M.	7 391	167,20	92,72	39,53	1,41	-	8,65	1,25	-
521	Pocking, St.	15 995	82,93	30,48	23,97	27,90	25,91	0,78	0,47	-
522	*Rotthalmünster, M.	4 962	43,19	1,29	-	3,52	-	-	194,11	-
523	Ruderting	3 156	149,46	28,91	19,85	19,34	36,58	-	0,84	-
524	Ruhstorf a.d.Rott, M.	7 084	116,30	41,28	35,19	11,07	-	1,91	21,26	-
525	Salzweg	6 885	155,75	82,25	31,82	3,12	68,90	1,67	1,57	-
526	Thyrnau	4 260	206,52	120,35	38,76	3,73	22,65	0,14	-	-
527	Tiefenbach	6 780	169,87	112,79	14,51	1,38	33,97	1,40	4,20	-
528	*Tittling, M.	4 234	47,86	6,94	-	4,68	-	-	-	-
529	Untergriesbach, M.	6 112	147,96	94,99	12,72	2,00	-	-	-	-
530	Vilshofen, St.	16 757	114,19	38,05	30,37	39,62	26,56	9,26	190,34	-
531	Wegscheid, M.	5 512	195,32	107,49	24,90	11,79	37,26	0,34	1,56	-
532	Windorf, M.	4 907	157,47	71,35	39,60	2,53	6,75	1,19	-	-
533	Lkr.Regen	77 486	218,25	87,33	57,08	47,39	22,11	5,42	102,72	9,21
534	Kreisverwaltung	77 486	50,38	21,61	13,57	26,89	10,57	0,24	40,61	9,21
535	Kreisangehörige Gemeinden	77 486	167,86	65,72	43,52	20,50	11,53	5,18	62,11	-
	davon mit:									
536	3000 und mehr Einwohnern	42 825	158,02	53,73	46,69	28,49	11,71	8,57	12,56	-
537	1000 b.u.3000 Einwohnern	33 736	183,49	82,75	40,69	10,86	11,62	1,02	121,78	-
538	unter 1000 Einwohnern	925	53,48	0,06	-	2,58	-	-	179,70	-
	Einzelergebnisse der Gemeinden mit 3000 und mehr Einwohnern									
540	Bodenmais, M.	3 551	200,13	66,24	57,34	3,26	8,32	-	-	-
541	Kirchberg i.Wald	4 336	122,17	70,79	11,02	32,27	26,73	-	1,24	-
542	Regen, St.	11 017	138,02	44,28	62,93	47,34	13,01	5,59	3,70	-
543	Rinchnach	3 069	169,46	94,85	37,81	1,84	-	0,10	-	-
544	Viechtach, St.	8 362	153,57	48,57	52,99	23,59	6,77	5,90	58,61	-
545	Zwiesel, St.	9 348	177,08	33,07	41,95	36,10	13,62	23,95	0,16	-
546	Lkr.Rottal-Inn	121 117	197,60	130,80	24,74	52,40	37,38	24,85	123,62	10,31
547	Kreisverwaltung	121 117	60,96	60,96	-	39,23	11,89	10,08	51,97	10,31
548	Kreisangehörige Gemeinden	121 117	136,64	69,84	24,74	13,16	25,49	14,77	71,65	-
	davon mit:									
549	3000 und mehr Einwohnern	88 781	129,88	68,92	24,33	16,71	28,34	20,03	85,07	-
550	1000 b.u.3000 Einwohnern	30 565	160,14	76,43	27,36	3,46	18,67	0,38	36,80	-

1) Ohne Verwaltungsgemeinschaften.- 2) Ohne Jugendhilfeverwaltung, Lastenausgleichsverwaltung und Versicherungsamt.- 3) Einschl. städtebauliche Planung, Städtebau-

und Gemeindeverbände nach Aufgabenbereichen
EUR je Einwohner -

Sicherung		Gesundheit, Sport, Erholung		Bau- und Wohnungswesen, Verkehr			Öffentliche Einrichtungen, Wirtschaftsförderung			Wirtsch. Unternehmen Allgem. Grund- und Sondervermögen	Aufgabenbereiche insgesamt	Lfd. Nr.
darunter:		insgesamt	darunter: Krankenhäuser	insgesamt	darunter:		insgesamt	darunter:		Wirtsch. Unternehmen Allgem. Grund- und Sondervermögen	Aufgabenbereiche insgesamt	Lfd. Nr.
Soziale Einrichtungen	Einrichtungen der Jugendhilfe				Bauverwaltung 3)	Straßen, Wege, Brücken		Öffentl. Einrichtungen	Hilfsbetriebe d. Verwalt.			
-	209,47	-	-	92,77	31,82	60,95	4,29	4,29	-	-	512,82	493
-	344,31	-	-	-	-	-	107,55	3,84	103,71	-	703,01	494
-	306,24	-	-	49,74	-	49,74	8,54	8,54	-	0,88	554,04	495
-	13,31	3,81	-	33,42	-	31,84	25,24	25,24	-	2,79	239,36	496
-	214,96	5,48	-	136,27	41,52	94,75	26,99	26,99	-	-	645,51	497
-	191,46	-	-	63,82	-	63,82	17,77	17,77	-	-	468,68	498
-	337,41	-	-	68,65	-	68,65	32,32	31,95	0,37	19,65	499,41	499
-	304,61	18,55	-	51,21	45,27	5,94	118,34	29,41	88,92	13,78	765,39	500
-	269,77	6,77	-	33,73	33,73	-	84,03	18,47	65,55	-	601,03	501
0,02	24,55	40,96	0,02	121,26	22,59	92,71	55,58	23,28	26,32	15,26	566,87	502
0,02	-	8,45	-	32,85	7,11	21,36	2,93	0,24	-	-	176,21	503
-	24,55	32,51	0,02	88,41	15,48	71,36	52,65	23,04	26,32	15,26	390,66	504
-	26,51	35,92	-	92,47	17,71	73,02	53,93	23,41	26,82	15,19	401,89	505
-	11,04	8,93	0,17	60,32	0,03	59,87	43,80	20,48	22,86	15,74	312,94	506
-	2,01	-	-	119,70	-	119,70	22,52	22,52	-	27,77	383,30	507
-	-	499,30	-	56,79	56,79	-	318,88	45,74	273,14	22,18	1 126,49	508
-	-	2,57	-	0,15	0,15	-	26,10	26,10	-	102,82	324,86	509
-	-	131,52	-	94,43	-	94,43	32,96	21,70	-	12,36	438,04	510
-	-	18,57	-	82,58	-	82,58	39,80	39,80	-	20,97	442,32	511
-	5,25	25,68	-	42,46	-	42,46	8,82	8,82	-	5,77	293,55	512
-	0,53	-	-	189,89	33,08	156,82	28,95	28,95	-	84,05	441,86	513
-	-	0,03	-	44,79	43,70	-	100,13	0,60	89,80	0,29	311,72	514
-	-	4,17	-	151,88	-	151,88	-	-	-	-	330,95	515
-	-	-	-	120,83	32,22	88,22	39,17	39,17	-	32,71	354,76	516
-	-	-	-	16,68	13,87	-	115,06	15,73	99,33	-	287,40	517
-	7,47	-	-	93,00	-	93,00	32,26	32,26	-	-	354,63	518
-	-	12,43	-	269,57	-	269,57	21,25	15,63	-	27,88	607,28	519
-	1,25	19,04	-	77,03	-	77,03	28,73	23,05	-	24,09	327,41	520
-	0,47	11,93	-	152,56	34,82	117,74	21,27	21,27	-	0,13	323,88	521
-	194,11	16,21	-	16,29	0,38	15,91	57,60	27,83	29,77	11,37	342,31	522
-	0,84	1,15	-	145,90	16,47	129,43	6,24	0,31	-	-	359,51	523
-	21,26	30,26	-	131,94	35,27	96,67	54,86	54,22	-	-	367,61	524
-	1,57	1,73	-	5,43	-	0,86	26,37	26,37	-	-	264,53	525
-	-	1,57	-	93,39	-	93,39	18,55	18,55	-	22,44	368,99	526
-	4,20	21,83	-	42,79	0,18	42,28	32,18	32,18	-	1,48	309,08	527
-	-	19,29	-	77,47	-	77,47	58,92	52,68	-	4,48	212,71	528
-	-	5,47	-	145,90	-	145,90	46,14	25,50	-	19,84	367,31	529
-	190,34	23,98	-	51,23	28,55	8,86	65,52	10,95	47,60	3,00	523,71	530
-	1,56	0,99	-	153,99	0,00	153,99	44,81	27,03	-	2,11	448,16	531
-	-	-	-	95,71	27,70	68,01	23,19	21,75	-	10,84	297,67	532
0,09	62,02	20,44	0,43	83,59	29,95	51,14	108,72	35,63	56,97	19,58	628,21	533
-	-	8,05	0,43	20,98	11,55	9,43	5,77	-	-	-	163,50	534
0,09	62,02	12,39	-	62,60	18,40	41,71	102,94	35,63	56,97	19,58	464,71	535
0,14	12,42	15,88	-	44,38	31,55	10,43	146,21	41,34	93,66	25,70	451,52	536
0,02	121,76	8,31	-	83,44	2,20	78,55	50,46	29,36	11,96	12,36	483,35	537
-	179,70	-	-	146,28	-	146,28	13,67	-	-	-	395,71	538
-	-	97,94	-	41,50	0,12	41,38	206,86	49,79	157,07	-	558,00	540
-	1,24	9,19	-	71,58	19,70	34,90	36,35	28,50	5,24	14,75	314,28	541
0,41	3,29	-	-	61,47	61,47	-	151,70	38,69	113,01	28,95	449,77	542
-	-	0,19	-	48,37	-	48,37	75,96	35,73	5,55	17,22	313,14	543
-	58,61	27,26	-	35,28	35,28	- 0,01	160,30	27,13	96,26	34,71	505,99	544
0,16	-	2,03	-	34,45	31,36	-	186,88	64,01	122,87	31,43	505,71	545
5,78	72,54	24,85	-	117,95	31,67	83,28	50,16	24,14	20,82	17,19	645,99	546
5,56	1,12	3,41	-	39,78	11,77	28,02	2,37	-	-	-	219,70	547
0,22	71,43	21,44	-	78,16	19,90	55,27	47,79	24,14	20,82	17,19	426,29	548
0,30	84,77	27,24	-	78,37	27,15	47,32	57,09	24,83	28,40	18,20	460,93	549
-	36,80	5,85	-	79,47	-	78,92	22,61	22,61	-	15,03	342,41	550

förderung, Vermessung, Bauordnung.- *) Mitglied einer Verwaltungsgemeinschaft.

noch: Tab. 2.21 Personalausgaben der Gemeinden 1)
- Beträge in

Lfd. Nr.	Gemeinden und Gemeindeverbände	Einwohner am 30.6. des Berichtsjahres	Allgemeine Verwaltung			Öffentliche Sicherheit und Ordnung	Schulen	Wissenschaft, Forschung Kulturpflege	Soziale	
			insgesamt	darunter:					insgesamt	Allgemeine Sozialverwaltung 2)
				Hauptverwaltung	Finanzverwaltung					
551	unter 1000 Einwohnern Einzelergebnisse der Gemeinden mit 3000 und mehr Einwohnern	1 771	69,45	1,97	-	2,94	-	-	-	-
552	Arnstorf, M.	7 095	143,23	68,27	38,61	17,33	65,93	12,87	138,92	-
553	*Bad Birnbach, M.	5 829	37,55	0,53	-	2,49	-	64,74	-	-
554	Dietersburg	3 179	157,47	97,71	14,98	2,68	22,20	-	113,77	-
555	Eggenfelden, St.	13 761	161,44	81,57	35,94	7,62	38,76	38,84	130,53	-
556	*Falkenberg	3 784	32,33	0,20	-	3,13	-	-	248,56	-
557	Gangkofen, M.	6 489	145,87	71,02	32,05	9,62	45,81	7,23	66,05	-
558	Hebertsfelden	3 617	138,70	68,09	31,50	1,62	29,51	1,02	-	-
559	Kirchdorf a.Inn	5 406	158,46	61,98	45,42	20,98	30,76	-	203,00	-
560	*Massing, M.	4 051	28,55	-	-	2,57	-	13,75	141,20	-
561	Pfarrkirchen, St.	12 773	177,38	176,96	-	37,29	8,09	40,09	5,81	-
562	Simbach a.Inn, St.	9 988	135,42	30,42	48,64	30,67	30,57	14,86	15,40	-
563	*Tann, M.	3 967	46,81	-	-	2,85	8,06	-	168,29	-
564	Triftern, M.	5 286	146,94	72,80	30,13	28,62	48,52	0,18	68,88	-
565	Wurmannsquick, M.	3 556	126,64	58,08	37,03	23,45	49,74	1,95	31,22	-
566	Lkr.Straubing-Bogen	100 993	153,36	58,31	24,81	35,43	35,54	16,23	216,87	6,93
567	Kreisverwaltung	100 993	39,60	7,70	4,89	25,31	14,43	13,12	54,17	6,93
568	Kreisangehörige Gemeinden davon mit:	100 993	113,76	50,61	19,93	10,11	21,11	3,10	162,70	-
569	3000 und mehr Einwohnern	58 499	134,15	66,79	26,78	15,69	27,77	4,70	141,95	-
570	1000 b.u.3000 Einwohnern	41 343	85,50	29,13	10,80	2,44	12,28	0,93	196,60	-
571	unter 1000 Einwohnern Einzelergebnisse der Gemeinden mit 3000 und mehr Einwohnern	1 151	92,52	-	-	2,04	-	-	-	-
572	*Aiterhofen	3 347	33,98	-	-	1,45	18,01	1,56	238,54	-
573	Bogen, St.	10 266	110,45	40,32	31,79	44,15	47,07	9,45	15,74	-
574	Geiselhöring, St.	6 892	138,64	57,89	37,40	21,81	24,36	4,68	169,54	-
575	*Hunderdorf	3 284	28,94	-	-	3,95	-	4,19	-	-
576	Kirchroth	3 783	167,76	78,09	43,44	3,39	7,79	-	154,69	-
577	Laberweinting	3 380	157,60	69,84	36,80	11,77	10,92	13,82	8,42	-
578	Leiblfing	4 192	132,52	132,06	-	38,35	26,74	5,16	242,86	-
579	Mallersdorf-Pfaffenberg	6 963	149,56	83,26	25,86	4,62	47,23	-	123,63	-
580	Oberschneiding	3 020	280,38	141,24	59,01	1,77	21,75	-	391,94	-
581	Parkstetten	3 225	224,71	149,83	28,84	5,06	1,59	-	239,69	-
582	Steinach	3 136	163,08	77,35	39,83	1,52	57,49	16,86	-	-
583	*Straßkirchen	3 251	27,54	-	-	5,16	-	0,05	310,22	-
584	Wiesenfelden	3 760	162,95	73,66	31,19	2,14	41,14	1,41	190,98	-
585	Lkr.Dingolfing-Landau	96 439	160,76	64,32	42,03	36,59	35,40	25,53	157,34	12,70
586	Kreisverwaltung	96 439	29,20	9,03	7,56	21,28	12,77	5,72	40,65	12,70
587	Kreisangehörige Gemeinden davon mit:	96 439	131,56	55,30	34,46	15,31	22,62	19,81	116,69	-
588	3000 und mehr Einwohnern	91 535	132,12	55,86	35,05	16,04	23,84	20,78	118,79	-
589	1000 b.u.3000 Einwohnern Einzelergebnisse der Gemeinden mit 3000 und mehr Einwohnern	4 904	121,12	44,79	23,60	1,68	-	1,76	77,51	-
590	Dingolfing, St.	19 901	109,06	48,04	30,86	26,33	34,44	67,14	71,63	-
591	Eichendorf, M.	6 593	140,41	39,20	56,97	9,45	33,70	-	-	-
592	Frontenhausen, M.	4 669	156,05	74,67	41,49	17,65	-	-	214,14	-
593	Landau a.d.Isar, St.	13 618	122,50	57,21	29,33	22,37	3,77	35,21	122,07	-
594	Loiching	3 583	187,84	118,90	31,28	1,30	1,48	-	163,30	-
595	*Mamming	3 190	26,73	-	-	0,97	-	0,13	-	-
596	Marklkofen	3 703	185,86	68,88	38,63	16,21	-	-	512,69	-
597	Mengkofen	6 051	131,79	75,03	24,79	1,65	27,13	-	150,90	-
598	Moosthenning	4 914	132,97	47,09	35,17	19,78	13,39	3,08	216,14	-
599	Pilsting, M.	6 595	137,55	46,61	39,52	14,99	62,59	9,22	-	-
600	Reisbach, M.	7 767	136,24	43,58	49,59	19,36	50,10	0,13	237,03	-
601	Simbach, M.	3 986	168,72	83,74	28,81	3,57	27,86	-	6,27	-
602	Wallersdorf, M.	6 965	152,95	61,01	41,14	8,17	10,72	1,32	66,23	-
Reg.Bez. Oberpfalz										
603	Bezirksverwaltung	1 109 685	3,76	1,14	0,66	-	1,42	2,47	8,85	8,73

1) Ohne Verwaltungsgemeinschaften.- 2) Ohne Jugendhilfeverwaltung, Lastenausgleichsverwaltung und Versicherungsamt.- 3) Einschl. städtebauliche Planung, Städtebau-

und Gemeindeverbände nach Aufgabenbereichen
EUR je Einwohner -

Sicherung		Gesundheit, Sport, Erholung		Bau- und Wohnungswesen, Verkehr			Öffentliche Einrichtungen, Wirtschaftsförderung			Wirtsch. Unternehmen Allgem. Grund- und Sondervermögen	Aufgabenbereiche insgesamt	Lfd. Nr.
darunter:		insgesamt	darunter: Krankenhäuser	insgesamt	darunter:		insgesamt	darunter:		Grund- und Sondervermögen	insgesamt	Lfd. Nr.
Soziale Einrichtungen	Einrichtungen der Jugendhilfe				Bauverwaltung 3)	Straßen, Wege, Brücken		Öffentl. Einrichtungen	Hilfsbetriebe d. Verwalt.			
-	-	-	-	45,22	-	45,22	15,82	15,82	-	3,98	137,40	551
0,02	138,90	23,23	-	103,66	39,78	63,88	19,25	19,25	-	19,52	543,94	552
-	-	139,16	-	91,53	-	91,53	34,78	20,87	-	18,53	388,78	553
-	113,77	2,22	-	72,52	-	72,52	20,48	20,48	-	1,54	392,89	554
1,65	128,88	17,31	-	60,12	60,12	-	161,20	34,78	120,24	2,22	618,05	555
-	248,56	11,84	-	64,30	-	64,30	25,81	25,81	-	3,00	388,97	556
0,21	65,84	17,80	-	75,50	-	72,25	39,85	36,37	3,48	73,09	480,83	557
-	-	-	-	52,28	-	52,28	25,98	25,98	-	11,11	260,21	558
-	203,00	-	-	25,99	25,99	-	129,35	1,11	128,24	0,08	568,62	559
-	141,20	52,12	-	45,85	-	45,85	27,91	27,91	-	40,57	352,53	560
0,19	5,63	28,75	-	117,78	52,84	57,37	26,97	13,43	-	12,46	454,63	561
-	15,40	29,24	-	92,54	41,57	28,22	57,43	41,96	15,12	34,50	440,62	562
-	168,29	24,25	-	64,94	-	64,94	20,79	20,79	-	13,00	348,99	563
-	68,88	13,22	-	96,42	13,26	83,16	7,60	7,60	-	0,20	410,58	564
-	31,22	0,08	-	52,34	-	52,09	40,19	40,19	-	24,44	350,05	565
0,31	172,05	28,28	0,42	102,04	29,19	72,71	70,51	20,38	40,04	9,48	667,75	566
-	9,66	22,43	0,42	49,56	18,18	31,38	6,02	-	0,26	-	224,64	567
0,31	162,40	5,85	-	52,48	11,01	41,33	64,49	20,38	39,78	9,48	443,11	568
0,53	141,43	7,06	-	50,58	18,96	31,40	62,23	21,71	39,76	11,33	455,48	569
-	196,60	4,31	-	54,67	0,07	54,61	67,25	18,61	39,13	6,92	430,90	570
-	-	-	-	70,10	0,20	68,82	80,61	16,25	64,36	7,38	252,65	571
-	238,54	-	-	-	-	-	145,26	4,22	141,05	-	438,80	572
3,01	12,73	-	-	44,58	44,58	-	125,87	25,42	100,10	-	397,30	573
-	169,54	30,99	-	34,14	34,14	-	90,06	21,93	68,13	0,08	514,29	574
-	-	2,19	-	58,15	-	58,15	29,35	29,35	-	-	126,76	575
-	154,69	-	-	101,82	-	101,82	5,32	5,32	-	-	440,77	576
-	8,42	-	-	12,35	-	8,59	42,80	42,80	-	-	257,68	577
-	242,86	2,83	-	39,83	39,83	-	21,28	21,28	-	102,82	612,39	578
-	123,63	17,98	-	97,30	35,84	61,46	22,04	22,04	-	7,57	469,93	579
-	391,94	5,53	-	61,97	-	61,97	58,40	48,47	-	0,77	822,50	580
-	239,69	-	-	91,00	-	91,00	0,73	0,73	-	-	562,78	581
-	-	6,37	-	63,29	-	63,29	24,65	24,65	-	-	333,27	582
-	310,22	5,71	-	-	-	-	115,37	5,72	109,64	-	464,05	583
-	190,98	-	-	33,18	-	33,18	28,32	25,32	-	46,94	507,06	584
0,29	118,68	22,70	0,94	87,90	35,38	52,52	72,71	14,13	54,12	5,37	604,30	585
0,29	1,99	5,33	0,94	32,29	16,19	16,10	6,08	0,86	1,83	0,01	153,33	586
-	116,69	17,37	-	55,61	19,20	36,41	66,63	13,26	52,29	5,36	450,97	587
-	118,79	18,09	-	55,79	20,22	35,57	69,92	13,70	55,09	5,65	461,01	588
-	77,51	3,96	-	52,25	0,15	52,09	5,18	5,18	-	-	263,45	589
-	71,63	59,73	-	42,38	42,38	-	157,59	40,10	112,31	-	568,30	590
-	-	9,38	-	150,15	-	150,15	10,46	10,46	-	10,06	363,60	591
-	214,14	-	-	0,03	-	0,03	71,29	3,47	67,82	4,77	463,93	592
-	122,07	2,98	-	41,48	41,48	-	94,85	0,71	94,12	20,61	465,84	593
-	163,30	5,19	-	38,78	-	38,78	27,89	27,89	-	3,70	429,47	594
-	-	2,57	-	42,30	-	42,30	-	-	-	-	72,69	595
-	512,69	-	-	-	-	-	87,10	0,06	87,04	-	801,85	596
-	150,90	-	-	46,92	-	46,92	10,72	10,72	-	-	369,11	597
-	216,14	-	-	13,12	9,78	3,34	79,36	-	79,36	-	477,84	598
-	-	9,89	-	22,70	22,70	-	76,91	1,54	75,37	0,64	334,50	599
-	237,03	15,48	-	146,36	31,47	114,89	2,25	2,25	-	0,75	607,70	600
-	6,27	37,61	-	84,57	-	84,57	13,07	13,07	-	11,91	353,58	601
-	66,23	0,30	-	66,38	-	66,38	16,69	16,69	-	11,04	333,80	602
-	0,12	-	-	0,24	0,24	-	0,85	-	-	-	17,60	603

förderung, Vermessung, Bauordnung.- *) Mitglied einer Verwaltungsgemeinschaft.

noch: Tab. 2.21 Personalausgaben der Gemeinden 1)
- Beträge in

Lfd. Nr.	Gemeinden und Gemeindeverbände	Einwohner am 30.6. des Berichtsjahres	Allgemeine Verwaltung			Öffentliche Sicherheit und Ordnung	Schulen	Wissenschaft, Forschung Kulturpflege	Soziale	
			insgesamt	darunter:					insgesamt	Allgemeine Sozialverwaltung 2)
				Hauptverwaltung	Finanzverwaltung					
604	Kreisfreie Städte	236 727	228,25	67,50	49,05	150,51	210,35	65,39	237,42	30,92
605	Amberg	42 029	219,62	54,62	45,03	116,85	106,85	49,86	138,79	31,44
606	Regensburg	152 227	238,27	69,66	49,11	172,69	285,41	71,72	288,92	29,50
607	Weiden i.d.OPf.	42 471	200,84	72,50	52,81	104,34	43,75	58,06	150,43	35,53
608	Landkreise und ihre Gemeinden	872 958	172,40	69,42	37,12	37,62	30,98	19,33	116,40	9,63
609	Kreisverwaltungen	872 958	39,97	14,29	7,11	22,58	10,38	7,00	44,73	9,63
610	Kreisangehörige Gemeinden	872 958	132,43	55,13	30,01	15,04	20,61	12,33	71,67	-
611	Reg.Bez. Oberpfalz zusammen	1 109 685	188,07	70,15	40,33	61,70	70,67	31,63	151,07	22,91
612	Lkr.Amberg-Sulzbach	103 193	203,80	75,76	53,37	37,46	29,16	23,49	92,12	8,99
613	Kreisverwaltung	103 193	48,00	8,74	13,21	21,73	6,02	10,09	45,69	8,99
614	Kreisangehörige Gemeinden davon mit:	103 193	155,80	67,02	40,16	15,73	23,15	13,40	46,43	-
615	3000 und mehr Einwohnern	70 355	154,54	70,41	43,14	20,09	28,76	19,09	45,46	-
616	1000 b.u.3000 Einwohnern	31 935	161,52	61,44	34,74	6,51	11,43	1,24	49,71	-
617	unter 1000 Einwohnern	903	51,05	-	-	2,22	-	-	5,32	-
Einzelergebnisse der Gemeinden mit 3000 und mehr Einwohnern										
618	Auerbach i.d.OPf., St.	8 805	151,48	62,15	37,60	7,77	36,61	2,16	106,95	-
619	Freudenberg	4 162	183,20	116,53	13,65	2,23	42,16	-	-	-
620	*Hahnbach, M.	4 913	40,62	0,21	-	3,86	-	1,51	-	-
621	Hirschau, St.	5 632	224,87	90,66	60,44	10,08	34,77	-	215,58	-
622	Kümmersbruck	9 868	124,43	53,66	42,60	2,12	30,59	6,65	-	-
623	Poppenricht	3 366	249,10	152,23	37,83	1,71	49,74	0,11	-	-
624	Schnaittenbach, St.	4 214	214,31	106,40	53,18	4,93	13,67	-	94,48	-
625	Sulzbach-Rosenberg, St.	19 464	131,21	54,96	54,22	41,14	28,33	59,83	32,61	-
626	Ursensollen	3 721	149,36	45,49	49,93	57,10	-	16,59	1,76	-
627	Vilseck, St.	6 210	198,34	109,62	47,26	32,14	40,52	3,89	0,53	-
628	Lkr.Cham	128 041	171,99	101,97	25,04	42,95	26,10	26,18	102,82	5,10
629	Kreisverwaltung	128 041	40,36	-	-	26,30	10,20	15,89	47,28	5,10
630	Kreisangehörige Gemeinden davon mit:	128 041	131,64	61,61	25,04	16,65	15,90	10,29	55,54	-
631	3000 und mehr Einwohnern	70 482	134,05	59,21	31,78	25,39	22,52	11,94	35,87	-
632	1000 b.u.3000 Einwohnern	54 696	132,31	67,85	17,67	6,05	8,21	8,71	79,71	-
633	unter 1000 Einwohnern	2 863	59,44	1,34	-	3,93	-	-	78,10	-
Einzelergebnisse der Gemeinden mit 3000 und mehr Einwohnern										
634	Cham, St.	17 009	106,40	31,87	32,39	37,32	21,75	26,37	90,79	-
635	Eschlkam, M.	3 366	143,23	97,23	17,22	7,17	42,19	-	1,07	-
636	*Falkenstein, M.	3 379	63,21	0,49	-	3,01	52,94	1,83	-	-
637	Furth im Wald, St.	9 114	168,45	45,55	51,45	31,59	2,58	18,60	16,00	-
638	Bad Kötzing, St.	7 478	158,39	63,69	51,93	12,56	25,17	1,14	1,16	-
639	Neukirchen b.Hl.Blut, M.	3 689	183,51	101,79	29,82	2,80	-	13,39	-	-
640	Roding, St.	12 156	99,75	99,37	-	28,83	28,48	4,98	2,44	-
641	Rötz, St.	3 389	191,51	55,63	52,88	19,15	3,66	16,31	-	-
642	Traitsching	4 186	161,79	61,68	42,94	2,01	22,69	-	102,87	-
643	Waldmünchen, St.	6 716	149,96	56,72	45,41	45,38	34,36	6,46	54,43	-
644	Lkr.Neumarkt i.d.OPf.	134 113	163,65	62,41	44,68	39,63	41,54	20,04	104,50	10,12
645	Kreisverwaltung	134 113	31,56	12,10	8,68	20,19	10,80	1,96	34,59	10,12
646	Kreisangehörige Gemeinden davon mit:	134 113	132,09	50,31	36,00	19,45	30,74	18,07	69,91	-
647	3000 und mehr Einwohnern	124 109	133,31	52,47	38,28	20,83	32,38	19,01	70,72	-
648	1000 b.u.3000 Einwohnern	10 004	116,95	23,58	7,70	2,28	10,43	6,43	59,86	-
Einzelergebnisse der Gemeinden mit 3000 und mehr Einwohnern										
649	Berching, St.	8 704	123,50	41,94	40,28	36,03	28,62	14,18	3,71	-
650	Berg b.Neumarkt/OPf.	7 901	115,82	54,43	32,94	3,31	66,94	1,24	3,97	-
651	Breitenbrunn, M.	3 496	176,61	110,46	10,51	2,27	36,88	-	5,43	-
652	Deining	4 786	149,20	46,19	44,76	21,10	24,14	-	7,05	-
653	Dietfurt/Altmühl, St.	6 131	167,32	87,16	29,86	4,42	30,70	6,67	232,31	-
654	Freystadt, St.	9 046	117,45	51,57	29,32	11,92	28,26	2,24	0,18	-

1) Ohne Verwaltungsgemeinschaften.- 2) Ohne Jugendhilfeverwaltung, Lastenausgleichsverwaltung und Versicherungsamt.- 3) Einschl. städtebauliche Planung, Städtebau-

und Gemeindeverbände nach Aufgabenbereichen
EUR je Einwohner -

Sicherung		Gesundheit, Sport, Erholung		Bau- und Wohnungswesen, Verkehr			Öffentliche Einrichtungen, Wirtschaftsförderung			Wirtsch. Unternehmen Allgem. Grund- und Sondervermögen	Aufgabenbereiche insgesamt	Lfd. Nr.
darunter:		insgesamt	darunter: Krankenhäuser	insgesamt	darunter:		insgesamt	darunter:		Grund- und Sondervermögen	insgesamt	
Soziale Einrichtungen	Einrichtungen der Jugendhilfe				Bauverwaltung 3)	Straßen, Wege, Brücken		Öffentl. Einrichtungen	Hilfsbetriebe d. Verwalt.			
1,17	104,84	45,04	1,51	175,48	113,82	29,03	144,86	57,76	78,25	6,03	1 263,32	604
-	25,55	6,23	-	120,48	119,45	-	121,68	11,07	99,60	13,95	894,30	605
0,59	149,42	62,98	-	215,93	122,02	44,04	144,58	81,80	52,54	2,95	1 483,44	606
4,43	23,51	19,12	8,40	84,91	78,87	3,96	168,81	17,77	149,25	9,23	839,51	607
2,01	70,44	22,27	0,57	82,02	35,90	44,10	84,05	23,95	48,48	12,64	577,73	608
-	0,77	6,82	0,57	28,73	13,39	14,61	11,75	4,15	0,61	0,60	172,56	609
2,01	69,66	15,45	0,00	53,30	22,50	29,49	72,29	19,80	47,86	12,04	405,17	610
1,83	77,89	27,13	0,77	102,20	52,76	40,89	97,88	31,17	54,83	11,23	741,59	611
0,15	46,42	42,13	0,72	102,12	32,41	69,00	90,64	39,32	40,72	13,87	634,79	612
-	0,14	7,32	0,70	31,90	12,10	19,81	19,68	12,41	-	-	190,44	613
0,15	46,28	34,81	0,02	70,21	20,32	49,19	70,96	26,91	40,72	13,87	444,35	614
0,10	45,36	43,87	0,03	65,68	29,80	34,96	88,32	28,36	55,60	13,45	479,27	615
0,26	49,45	15,81	-	80,48	-	80,24	33,67	23,42	9,08	15,14	375,51	616
-	5,32	-	-	60,71	-	60,71	37,55	37,55	-	1,32	158,17	617
-	106,95	31,40	-	38,46	38,46	-	149,03	26,85	115,11	35,97	559,83	618
-	-	19,01	-	59,43	-	59,43	18,03	18,03	-	26,91	350,96	619
-	-	10,57	-	82,60	-	82,35	21,33	21,33	-	12,20	172,69	620
-	215,58	120,28	0,34	29,66	29,66	-	103,41	35,59	67,82	28,47	767,13	621
-	-	23,80	-	143,61	34,60	109,01	12,87	12,87	-	-	344,07	622
-	-	-	-	79,41	-	79,41	26,53	13,90	-	4,63	411,24	623
-	94,48	70,31	-	58,48	58,48	-	113,15	29,85	83,30	19,94	589,26	624
-	32,61	62,63	-	57,50	51,53	2,70	132,69	41,48	83,34	0,09	546,03	625
1,76	-	-	-	110,69	-	110,69	22,16	22,16	-	-	357,65	626
0,07	0,46	40,51	-	-	-	-	125,81	30,51	87,46	31,54	473,28	627
0,25	59,40	16,19	-	68,82	26,92	36,80	114,37	25,93	59,54	23,45	592,87	628
-	4,11	2,89	-	29,64	9,15	17,57	12,43	-	-	-	184,99	629
0,25	55,29	13,30	-	39,18	17,77	19,23	101,94	25,93	59,54	23,45	407,88	630
0,46	35,41	16,37	-	49,59	32,15	15,03	116,29	30,36	67,12	25,89	437,91	631
-	79,71	9,70	-	27,80	0,17	25,65	83,96	20,38	49,27	20,81	377,26	632
-	78,10	6,27	-	-	-	-	92,11	23,00	69,11	13,74	253,60	633
-	90,79	31,78	-	54,64	54,03	0,22	184,79	52,71	116,70	0,87	554,70	634
-	1,07	-	-	-	-	-	133,43	20,49	97,06	3,38	330,46	635
-	-	39,99	-	-	-	-	119,67	20,38	91,23	2,02	282,68	636
3,57	12,43	13,88	-	93,32	37,78	51,14	113,23	46,35	31,02	22,72	480,36	637
-	1,16	-	-	40,80	40,80	-	155,35	33,05	90,12	28,01	422,58	638
-	-	-	-	-	-	-	227,64	5,64	176,32	-	427,34	639
-	2,44	1,30	-	42,10	41,85	-	10,73	4,61	-	105,22	323,83	640
-	-	71,29	-	-	-	-	172,66	39,33	118,60	24,32	498,90	641
-	102,87	5,14	-	88,59	-	88,59	3,06	3,06	-	0,83	386,97	642
-	54,43	10,87	-	78,57	28,12	32,56	65,21	31,68	15,12	1,54	446,79	643
1,83	68,08	14,08	2,88	85,49	50,60	33,84	62,30	25,09	27,84	8,08	539,32	644
-	-	8,85	2,88	21,67	7,97	12,88	10,25	4,92	-	-	139,86	645
1,83	68,08	5,23	-	63,82	42,63	20,96	52,06	20,18	27,84	8,08	399,46	646
1,98	68,75	5,65	-	65,72	46,06	19,53	53,37	20,56	28,58	8,38	409,38	647
-	59,86	-	-	40,28	0,14	38,68	35,78	15,48	18,76	4,30	276,31	648
-	3,71	37,86	-	38,53	38,53	-	128,59	27,27	94,73	0,51	411,55	649
0,71	3,26	-	-	69,14	20,76	48,38	18,83	18,83	-	15,62	294,87	650
-	5,43	5,73	-	54,85	-	54,85	38,63	38,63	-	2,19	322,58	651
-	7,05	0,34	-	84,34	19,58	64,76	2,16	0,60	1,56	-	288,34	652
-	232,31	19,42	-	34,12	33,86	0,27	94,83	23,06	57,20	9,40	599,20	653
-	0,18	0,21	-	30,52	30,17	0,34	96,77	22,76	74,01	26,13	313,68	654

förderung, Vermessung, Bauordnung.- *) Mitglied einer Verwaltungsgemeinschaft.

noch: Tab. 2.21 Personalausgaben der Gemeinden 1)
- Beträge in

Lfd. Nr.	Gemeinden und Gemeindeverbände	Einwohner am 30.6. des Berichtsjahres	Allgemeine Verwaltung			Öffentliche Sicherheit und Ordnung	Schulen	Wissenschaft, Forschung Kulturpflege	Soziale	
			insgesamt	darunter:					insgesamt	Allgemeine Sozialverwaltung 2)
				Hauptverwaltung	Finanzverwaltung					
654	Freystadt, St.	9 046	117,45	51,57	29,32	11,92	28,26	2,24	0,18	-
655	Lauterhofen, M.	3 711	166,71	79,95	34,82	12,72	56,39	-	0,14	-
656	Mühlhausen	5 050	137,91	64,68	27,62	4,65	20,71	7,86	224,42	-
657	Neumarkt i.d.OPf., GKSt.	40 212	130,74	46,81	47,84	41,07	32,62	47,76	17,66	-
658	Parsberg, St.	7 310	161,79	71,87	49,00	3,70	9,85	12,43	150,17	-
659	Postbauer-Heng	7 805	119,24	40,23	43,32	20,47	3,45	10,35	141,51	-
660	Pyrbaum, M.	5 789	127,63	52,93	28,76	2,27	40,81	0,54	229,12	-
661	*Sengenthal	3 685	79,03	7,47	-	1,45	28,08	0,80	274,74	-
662	Seubersdorf i.d.OPf.	5 160	124,66	35,18	28,90	6,07	64,25	-	-	-
663	Velburg, St.	5 323	145,84	46,61	44,37	8,08	29,44	5,15	159,73	-
664	Lkr.Neustadt a.d.Waldnaab	94 459	178,86	60,42	38,97	39,42	27,31	7,88	78,38	11,50
665	Kreisverwaltung	94 459	45,72	11,48	8,05	31,30	7,61	1,18	51,02	11,50
666	Kreisangehörige Gemeinden davon mit:	94 459	133,14	48,93	30,93	8,12	19,70	6,70	27,36	-
667	3000 und mehr Einwohnern	51 627	150,58	56,55	40,81	11,58	19,20	6,11	35,67	-
668	1000 b.u.3000 Einwohnern	41 109	114,14	41,39	19,81	4,05	21,16	7,73	13,86	-
669	unter 1000 Einwohnern	1 723	63,99	0,66	-	1,53	-	-	100,44	-
	Einzelergebnisse der Gemeinden mit 3000 und mehr Einwohnern									
670	Altenstadt/Waldnaab	4 812	272,64	139,53	82,24	2,87	-	0,49	1,00	-
671	*Eschenbach i.d.OPf., St.	4 113	53,86	0,37	-	2,50	-	11,23	187,11	-
672	Floß, M.	3 416	312,17	109,20	147,92	3,37	35,26	32,24	-	-
673	Grafenwöhr, St.	6 377	155,03	56,53	42,87	33,78	34,68	4,44	-	-
674	*Kirchentumbach, M.	3 244	74,07	-	-	2,51	6,54	-	-	-
675	Luhe-Wildenau, M.	3 427	138,22	73,70	37,50	8,53	25,10	-	0,35	-
676	Neustadt/Waldnaab, St.	5 705	191,70	76,02	51,12	2,63	22,45	15,57	163,07	-
677	*Pressath, St.	4 314	55,87	5,24	-	6,62	-	2,61	-	-
678	Vohenstrauß, St.	7 429	149,18	77,96	38,11	20,66	16,36	1,84	18,28	-
679	*Weiherhammer	3 816	58,61	5,05	-	1,89	27,44	-	-	-
680	Windischeschenbach, St.	4 974	161,86	41,37	46,11	21,12	37,84	2,94	-	-
681	Lkr.Regensburg	193 407	164,28	75,66	32,27	27,61	20,04	11,30	152,41	12,07
682	Kreisverwaltung	193 407	34,77	11,50	8,32	17,21	3,81	1,81	52,39	12,07
683	Kreisangehörige Gemeinden davon mit:	193 407	129,51	64,16	23,95	10,40	16,24	9,50	100,02	-
684	3000 und mehr Einwohnern	161 255	137,27	69,97	28,43	11,93	17,85	11,20	109,71	-
685	1000 b.u.3000 Einwohnern	30 396	91,42	37,04	1,59	2,71	8,63	0,96	54,34	-
686	unter 1000 Einwohnern	1 756	75,60	-	-	2,66	-	0,88	1,31	-
	Einzelergebnisse der Gemeinden mit 3000 und mehr Einwohnern									
687	*Alteglofsheim	3 304	35,65	5,22	-	1,64	15,26	-	-	-
688	Barbing	5 399	148,25	51,16	53,96	11,22	-	5,72	4,91	-
689	Beratshausen, M.	5 537	141,91	46,82	37,38	13,39	14,23	12,16	220,22	-
690	Bernhardswald	5 402	154,43	78,56	35,26	3,24	15,77	2,76	-	-
691	*Donaustauf, M.	4 152	49,13	6,93	-	1,20	17,73	2,07	2,53	-
692	Hemau, St.	9 289	123,24	35,72	42,38	27,97	19,17	4,40	-	-
693	*Laaber, M.	5 225	39,76	-	-	2,47	-	2,01	0,90	-
694	Lappersdorf, M.	13 344	115,17	51,46	24,54	33,79	18,79	33,02	151,05	-
695	Mintraching	4 810	170,05	111,95	10,83	3,08	61,57	4,20	241,18	-
696	Neutraubling, St.	13 818	137,30	51,25	46,53	12,57	18,68	59,99	243,10	-
697	Nittendorf	9 290	158,49	105,01	20,26	0,04	23,62	11,43	17,72	-
698	Obertraubling	8 436	111,54	39,24	33,00	17,74	7,18	1,12	255,73	-
699	Pentling	6 103	141,52	76,57	26,87	4,66	11,17	1,17	203,83	-
700	Pettendorf	3 405	217,11	144,78	22,46	2,27	-	0,28	15,41	-
701	Pfatter	3 206	203,92	93,60	57,98	2,31	20,10	2,53	232,29	-
702	Regenstauf, M.	16 337	167,14	81,22	41,07	30,64	31,27	6,79	230,78	-
703	Schierling, M.	8 154	164,29	108,54	26,72	3,23	8,49	5,01	203,90	-
704	Sinzing	7 406	191,80	191,80	-	0,40	17,51	0,04	-	-
705	Tegernheim	5 557	158,05	78,80	35,50	12,92	22,57	0,16	0,40	-
706	Thalmassing	3 536	152,65	111,80	9,03	1,21	20,02	1,76	-	-
707	Wenzenbach	8 711	143,31	66,28	34,95	1,91	14,81	5,13	6,64	-
708	*Wörth a.d.Donau, St.	4 932	37,36	4,06	-	3,26	-	1,57	4,97	-
709	Zeitlarn	5 902	131,81	64,87	27,66	2,90	26,92	-	2,44	-
710	Lkr.Schwandorf	147 470	161,01	46,42	34,37	41,64	47,00	18,36	89,24	6,56
711	Kreisverwaltung	147 470	43,93	6,80	5,99	22,70	24,31	1,20	33,04	6,56

1) Ohne Verwaltungsgemeinschaften.- 2) Ohne Jugendhilfeverwaltung, Lastenausgleichsverwaltung und Versicherungsamt.- 3) Einschl. städtebauliche Planung, Städtebau-

und Gemeindeverbände nach Aufgabenbereichen
EUR je Einwohner -

Sicherung		Gesundheit, Sport, Erholung		Bau- und Wohnungswesen, Verkehr			Öffentliche Einrichtungen, Wirtschaftsförderung			Wirtsch. Unternehmen Allgem. Grund- und Sondervermögen	Aufgabenbereiche insgesamt	Lfd. Nr.
darunter:		insgesamt	darunter: Krankenhäuser	insgesamt	darunter:		insgesamt	darunter:		Grund- und Sondervermögen	Aufgabenbereiche insgesamt	Lfd. Nr.
Soziale Einrichtungen	Einrichtungen der Jugendhilfe				Bauverwaltung 3)	Straßen, Wege, Brücken		Öffentl. Einrichtungen	Hilfsbetriebe d. Verwalt.			
-	0,18	0,21	-	30,52	30,17	0,34	96,77	22,76	74,01	26,13	313,68	654
-	0,14	1,45	-	68,78	-	68,66	44,73	44,48	0,25	0,76	351,68	655
-	224,42	-	-	38,89	38,89	-	110,57	25,06	85,51	13,53	558,55	656
5,96	11,70	0,83	-	91,37	91,37	-	25,85	16,40	0,55	4,02	391,91	657
-	150,17	6,93	-	94,80	1,01	93,78	24,17	23,85	-	3,10	466,94	658
-	141,51	2,13	-	29,84	29,84	-	109,65	20,00	89,65	16,65	453,28	659
-	229,12	-	-	49,26	49,26	-	114,85	23,84	91,02	-	564,47	660
-	274,74	-	-	38,86	-	34,55	25,88	19,84	3,45	14,04	462,89	661
-	-	-	-	63,56	-	63,56	19,93	19,93	-	12,53	291,01	662
-	159,73	23,02	-	72,62	46,35	26,27	17,62	15,88	-	20,50	481,99	663
0,05	27,99	24,19	0,41	45,27	23,01	21,65	128,27	17,07	100,35	7,68	537,29	664
-	0,68	10,37	0,41	29,49	16,11	13,38	14,83	5,58	-	-	191,52	665
0,05	27,31	13,83	-	15,79	6,90	8,28	113,45	11,49	100,35	7,68	345,77	666
0,09	35,58	17,97	-	14,42	11,56	1,73	112,88	12,99	98,48	9,46	377,87	667
-	13,86	9,21	-	16,30	1,33	14,97	116,87	10,08	104,86	5,77	309,08	668
-	100,44	-	-	44,56	-	44,56	48,66	-	48,66	-	259,17	669
1,00	-	-	-	0,08	0,08	-	100,12	-	100,12	5,48	382,68	670
-	187,11	11,39	-	6,48	-	-	156,74	37,81	118,93	13,08	442,39	671
-	-	1,56	-	0,33	0,33	-	120,63	0,73	119,90	-	505,56	672
-	-	67,86	-	32,81	32,81	-	65,96	3,42	60,40	-	394,55	673
-	-	-	-	23,39	23,39	-	118,42	0,31	118,10	21,96	246,89	674
-	0,35	-	-	-	-	-	64,81	2,79	62,02	0,94	237,95	675
-	163,07	-	-	5,03	-	-	105,24	5,41	99,83	-	505,69	676
-	-	8,20	-	-	-	-	119,27	25,41	93,86	25,87	218,44	677
-	18,28	7,49	-	33,09	21,04	12,05	137,92	27,94	106,41	15,60	400,43	678
-	-	27,98	-	0,70	-	-	143,94	-	143,94	-	260,56	679
-	-	49,28	-	30,95	30,95	-	115,28	26,60	82,17	21,33	440,61	680
6,03	93,99	10,11	-	82,99	30,17	51,56	54,35	19,21	30,95	6,35	529,43	681
-	-	5,50	-	25,18	15,07	9,36	9,90	4,35	1,58	0,07	150,62	682
6,03	93,99	4,61	-	57,81	15,10	42,20	44,44	14,86	29,37	6,28	378,81	683
7,17	102,54	5,23	-	60,51	17,91	42,35	45,28	14,76	30,45	6,45	405,43	684
0,33	54,01	1,59	-	46,39	1,11	43,39	38,33	15,96	21,39	5,35	249,72	685
-	1,31	-	-	8,40	-	7,78	73,72	5,00	68,72	6,22	168,81	686
-	-	-	-	-	-	-	53,85	5,93	47,92	11,16	117,56	687
-	4,91	1,01	-	16,49	16,43	-	85,49	19,97	65,52	0,16	273,24	688
-	220,22	16,37	-	55,13	14,14	40,99	51,37	49,66	-	3,06	527,85	689
-	-	-	-	79,47	2,52	76,95	18,29	18,29	-	-	273,96	690
-	2,53	12,14	-	63,44	-	54,93	16,26	16,26	-	0,37	164,87	691
-	-	-	-	37,21	37,21	-	105,97	31,91	74,06	1,26	319,23	692
-	0,90	-	-	88,25	-	88,25	41,77	41,77	-	-	175,15	693
1,45	149,60	6,47	-	131,57	40,38	90,89	10,63	10,63	-	0,04	500,51	694
236,28	4,91	4,56	-	33,46	-	33,46	5,81	5,81	-	-	523,90	695
-	243,10	14,56	-	40,04	40,04	-	70,41	5,14	65,27	18,38	615,05	696
-	17,72	-	-	53,28	-	53,28	18,17	18,17	-	-	282,75	697
-	255,73	7,66	-	103,36	41,17	62,19	5,52	5,52	-	0,22	510,08	698
-	203,83	-	-	28,63	28,63	-	95,95	7,36	88,59	4,02	490,96	699
-	15,41	-	-	63,60	-	63,60	6,03	6,03	-	-	304,71	700
-	232,29	-	-	70,06	-	70,06	40,04	40,04	-	31,89	603,13	701
-	230,78	0,14	-	40,62	40,62	-	129,41	7,67	121,66	24,17	660,96	702
-	203,90	9,43	-	78,09	-	78,09	37,17	37,17	-	-	509,62	703
-	-	-	-	50,63	-	50,63	5,07	5,07	-	-	265,45	704
-	0,40	7,73	-	44,44	-	44,44	6,07	6,07	-	2,42	254,76	705
-	-	4,04	-	58,96	-	58,96	5,56	5,56	-	-	244,19	706
-	6,64	-	-	65,96	-	65,96	4,57	4,57	-	-	242,33	707
-	4,97	37,77	-	126,08	-	126,08	15,32	15,32	-	17,13	243,48	708
-	2,44	-	-	14,11	14,11	-	49,53	2,16	47,37	16,36	244,08	709
1,70	54,51	35,13	-	94,66	50,76	40,65	81,86	19,94	54,11	12,52	581,40	710
-	-	7,09	-	32,82	18,49	14,34	8,20	2,15	1,56	0,65	173,95	711

förderung, Vermessung, Bauordnung.- *) Mitglied einer Verwaltungsgemeinschaft.

noch: Tab. 2.21 Personalausgaben der Gemeinden 1)
- Beträge in

Lfd. Nr.	Gemeinden und Gemeindeverbände	Einwohner am 30.6. des Berichtsjahres	Allgemeine Verwaltung			Öffentliche Sicherheit und Ordnung	Schulen	Wissenschaft, Forschung Kulturpflege	Soziale	
			insgesamt	darunter:					insgesamt	Allgemeine Sozialverwaltung 2)
				Hauptverwaltung	Finanzverwaltung					
712	Kreisangehörige Gemeinden	147 470	117,08	39,62	28,38	18,94	22,68	17,16	56,21	-
	davon mit:									
713	3000 und mehr Einwohnern	121 653	122,90	42,91	31,63	22,00	25,34	20,15	46,64	-
714	1000 b.u.3000 Einwohnern	20 656	95,36	30,01	16,30	4,68	9,63	3,36	103,75	-
715	unter 1000 Einwohnern	5 161	66,76	0,54	-	3,91	12,40	1,88	91,47	-
	Einzelergebnisse der Gemeinden mit 3000 und mehr Einwohnern									
716	Bodenwöhr	4 338	210,30	133,98	32,00	15,73	30,18	5,35	34,54	-
717	Markt Bruck i.d.OPf.	4 447	169,37	81,23	36,67	2,01	36,21	11,76	6,78	-
718	Burglengelfeld, St.	13 519	105,54	38,72	23,99	28,76	52,88	22,86	73,29	-
719	Maxhütte-Haidhof, St.	11 680	146,95	64,33	40,98	18,17	20,50	6,36	14,08	-
720	*Nabburg, St.	6 119	36,44	0,01	2,32	6,23	15,32	12,55	3,86	-
721	Neunburg vorm Wald, St.	8 341	146,43	50,56	47,52	22,91	14,74	33,12	7,72	-
722	Nittenau, St.	9 028	115,66	19,98	31,48	20,33	31,56	8,15	-	-
723	Wernberg-Köblitz, M.	5 686	193,09	52,63	71,11	39,91	17,18	16,25	82,72	-
724	Oberviechtach, St.	5 068	176,13	69,79	40,92	33,98	60,14	6,09	-	-
725	*Pfreimd, St.	5 368	42,78	0,10	-	2,02	-	6,85	182,57	-
726	Schwandorf, GKSt.	28 978	139,32	50,19	37,47	33,15	11,74	46,18	24,48	-
727	*Schwarzenfeld, M.	6 289	30,25	-	-	19,73	0,04	0,00	85,99	-
728	Teublitz, St.	7 524	127,87	36,07	46,66	8,41	55,11	8,62	3,96	-
729	*Wackersdorf	5 268	46,34	4,01	-	5,16	33,60	0,48	288,51	-
730	Lkr.Tirschenreuth	72 275	181,11	57,72	37,49	40,93	24,04	38,41	205,96	14,98
731	Kreisverwaltung	72 275	41,78	6,56	5,89	24,35	8,90	29,53	52,85	14,98
732	Kreisangehörige Gemeinden	72 275	139,32	51,16	31,60	16,58	15,14	8,87	153,11	-
	davon mit:									
733	3000 und mehr Einwohnern	47 204	132,73	44,98	37,21	21,62	16,67	13,02	162,94	-
734	1000 b.u.3000 Einwohnern	24 125	155,30	65,24	21,85	7,26	12,73	1,11	139,89	-
735	unter 1000 Einwohnern	946	61,14	-	-	2,56	-	-	-	-
	Einzelergebnisse der Gemeinden mit 3000 und mehr Einwohnern									
736	Bärnau, St.	3 136	207,94	98,44	69,16	5,44	31,90	14,82	186,56	-
737	Erbendorf, St.	5 059	197,90	83,63	62,61	14,24	-	1,84	146,14	-
738	*Kemnath, St.	5 492	50,53	7,12	-	12,19	2,30	6,25	318,69	-
739	*Mitterteich, St.	6 591	31,77	0,65	-	2,90	14,81	14,58	166,10	-
740	Plößberg, M.	3 235	171,92	55,54	43,90	42,19	17,88	6,10	163,84	-
741	Tirschenreuth, St.	8 704	170,27	47,87	54,07	22,01	23,35	24,40	118,02	-
742	Waldershof, St.	4 270	199,82	82,76	64,09	35,07	13,82	-	241,94	-
743	Waldsassen, St.	6 683	155,65	59,63	50,38	49,38	36,54	29,35	137,04	-
744	*Wiesau, M.	4 034	47,97	-	-	9,35	3,07	-	3,91	-
	Reg.Bez. Oberfranken									
745	Bezirksverwaltung	1 066 522	4,06	2,09	0,70	-	3,32	0,88	7,92	7,92
746	Kreisfreie Städte	238 999	282,81	218,84	28,21	121,62	116,36	73,60	128,42	26,49
747	Bamberg	77 826	220,33	92,29	60,57	152,43	195,02	126,22	115,64	37,30
748	Bayreuth	74 128	400,93	399,03	-	103,15	126,56	69,50	120,01	19,04
749	Coburg	41 197	300,03	299,04	-	119,65	16,00	41,79	166,93	29,92
750	Hof	45 848	182,42	70,28	44,24	100,94	56,56	19,50	129,14	17,12
751	Landkreise und ihre Gemeinden	827 523	201,71	101,69	36,21	38,47	33,20	28,14	90,93	9,53
752	Kreisverwaltungen	827 523	48,30	29,68	5,54	20,37	12,27	10,97	41,03	9,53
753	Kreisangehörige Gemeinden	827 523	153,41	72,00	30,67	18,10	20,94	17,17	49,90	-
754	Reg.Bez. Oberfranken zusammen	1 066 522	223,95	130,03	35,12	57,11	55,16	39,21	107,26	21,25
755	Lkr.Bamberg	147 352	174,90	101,93	28,07	31,61	25,84	37,07	110,76	6,57
756	Kreisverwaltung	147 352	38,00	38,00	-	16,66	7,63	31,13	31,29	6,57
757	Kreisangehörige Gemeinden	147 352	136,89	63,93	28,07	14,95	18,22	5,94	79,47	-
	davon mit:									
758	3000 und mehr Einwohnern	122 549	143,16	70,73	31,70	16,71	20,81	7,02	86,86	-
759	1000 b.u.3000 Einwohnern	23 203	107,21	32,42	10,83	6,36	5,79	0,63	35,08	-
760	unter 1000 Einwohnern	1 600	87,03	0,05	-	4,39	-	-	156,71	-
	Einzelergebnisse der Gemeinden									

1) Ohne Verwaltungsgemeinschaften.- 2) Ohne Jugendhilfeverwaltung, Lastenausgleichsverwaltung und Versicherungsamt.- 3) Einschl. städtebauliche Planung, Städtebau-

und Gemeindeverbände nach Aufgabenbereichen
EUR je Einwohner -

Sicherung		Gesundheit, Sport, Erholung		Bau- und Wohnungswesen, Verkehr			Öffentliche Einrichtungen, Wirtschaftsförderung			Wirtsch. Unternehmen Allgem. Grund- und Sondervermögen	Aufgabenbereiche insgesamt	Lfd. Nr.
darunter:		insgesamt	darunter: Krankenhäuser	insgesamt	darunter:		insgesamt	darunter:		Grund- und Sondervermögen	Aufgabenbereiche insgesamt	Lfd. Nr.
Soziale Einrichtungen	Einrichtungen der Jugendhilfe				Bauverwaltung 3)	Straßen, Wege, Brücken		Öffentl. Einrichtungen	Hilfsbetriebe d. Verwalt.			
1,70	54,51	28,04	-	61,83	32,28	26,31	73,66	17,79	52,55	11,86	407,45	712
2,02	44,62	32,67	-	65,46	39,12	22,77	75,13	18,83	52,34	12,65	422,92	713
0,26	103,49	7,00	-	40,32	0,02	38,91	68,88	11,53	57,35	7,52	340,49	714
-	91,47	3,16	-	62,47	-	59,45	57,98	18,51	38,41	10,68	310,71	715
-	34,54	2,28	-	-	-	-	152,61	16,21	126,79	13,92	464,91	716
-	6,78	21,04	-	94,19	25,94	68,05	13,01	13,01	-	40,76	395,13	717
1,81	71,48	0,45	-	29,85	29,53	-	12,86	12,86	-	5,85	332,33	718
8,14	5,94	31,13	-	57,80	40,50	12,11	47,86	7,55	40,29	17,28	360,12	719
-	3,86	12,09	-	46,05	0,01	31,80	66,21	61,65	-	28,20	226,95	720
2,85	4,87	-	-	33,18	33,18	-	82,57	1,39	62,91	-	340,68	721
-	-	21,00	-	38,03	38,03	-	127,48	8,88	111,36	14,54	376,76	722
-	82,72	12,55	-	72,05	37,49	23,50	43,88	36,37	7,39	44,71	522,33	723
-	-	19,34	-	46,69	46,69	-	184,76	3,10	173,50	0,15	527,28	724
-	182,57	-	-	1,42	-	1,42	144,36	30,15	114,21	25,66	405,65	725
0,22	24,26	81,70	-	119,67	80,98	31,23	57,22	23,60	28,93	-	513,46	726
-	85,99	0,98	-	0,31	-	-	153,94	37,65	114,79	25,44	316,68	727
-	3,96	65,64	-	61,87	47,18	14,69	83,99	13,09	70,91	18,67	434,14	728
18,11	270,40	37,99	-	185,00	-	185,00	42,49	5,24	35,82	3,66	643,24	729
0,53	153,56	23,73	-	89,98	31,30	56,96	87,42	26,26	45,85	23,76	715,34	730
-	0,98	7,68	-	35,83	14,41	21,42	10,23	-	-	5,67	216,83	731
0,53	152,58	16,05	-	54,15	16,90	35,54	77,19	26,26	45,85	18,09	498,51	732
0,70	162,24	22,64	-	56,28	25,82	28,86	89,67	28,08	56,48	20,37	535,93	733
0,22	139,67	3,79	-	48,84	0,10	46,76	55,23	23,12	26,86	13,03	437,17	734
-	-	-	-	82,90	-	82,90	15,21	15,21	-	33,48	195,29	735
-	186,56	2,79	-	-	-	-	81,35	12,99	68,37	47,84	578,66	736
1,34	144,80	3,08	-	106,79	11,19	95,60	29,34	29,34	-	-	499,34	737
-	318,69	24,97	-	45,52	1,21	44,31	48,10	37,65	10,45	41,56	550,10	738
2,70	163,40	39,22	-	-	-	-	162,75	29,16	133,46	24,44	456,56	739
2,60	161,24	16,85	-	104,19	56,72	47,48	5,92	3,83	-	22,43	551,32	740
-	118,02	16,63	-	74,61	68,15	-	155,31	37,33	105,36	7,63	612,23	741
-	241,94	-	-	0,17	0,17	-	134,81	0,06	134,75	-	625,63	742
-	137,04	54,53	-	86,23	56,57	26,71	51,61	29,81	3,28	24,48	624,81	743
-	3,91	21,08	-	75,12	-	75,12	49,74	49,74	-	29,63	239,87	744
-	-	3,79	3,79	0,25	0,25	-	0,57	-	-	-	20,80	745
4,30	19,93	56,35	1,30	116,14	73,70	30,69	97,51	43,98	37,55	13,78	1 006,59	746
2,12	0,52	67,94	-	100,71	99,67	-	58,13	32,24	-	3,36	1 039,78	747
4,18	33,00	16,75	0,19	117,64	40,18	42,07	97,71	88,37	-	26,03	1 078,27	748
7,64	44,78	100,88	-	183,98	81,62	102,36	33,29	20,70	-	1,66	964,21	749
5,21	9,40	60,67	6,46	78,93	76,72	-	221,74	13,05	195,73	22,54	872,44	750
0,57	50,23	21,01	0,49	83,26	35,98	43,49	88,91	25,56	50,60	14,44	600,07	751
0,01	0,88	5,07	0,49	29,13	10,91	17,14	14,78	7,45	0,41	0,19	182,11	752
0,55	49,35	15,93	-	54,13	25,07	26,35	74,13	18,11	50,19	14,25	417,96	753
1,40	43,44	32,72	4,46	90,88	44,69	40,62	91,41	29,69	47,67	14,29	711,97	754
0,23	79,24	18,62	0,10	46,98	26,56	18,50	86,63	18,93	62,82	13,22	545,63	755
-	-	3,35	0,10	27,97	9,73	16,33	7,70	3,11	-	-	163,74	756
0,23	79,24	15,27	-	19,00	16,83	2,17	78,93	15,82	62,82	13,22	381,89	757
0,24	86,62	18,34	-	21,09	20,24	0,85	79,22	16,00	62,93	15,57	408,79	758
0,19	34,89	0,11	-	9,26	0,01	9,24	74,63	12,24	62,11	1,55	240,62	759
-	156,71	-	-	0,96	-	0,96	118,95	54,23	64,72	2,48	370,52	760

förderung, Vermessung, Bauordnung.- *) Mitglied einer Verwaltungsgemeinschaft.

noch: Tab. 2.21 Personalausgaben der Gemeinden 1)
- Beträge in

Lfd. Nr.	Gemeinden und Gemeindeverbände	Einwohner am 30.6. des Berichtsjahres	Allgemeine Verwaltung			Öffentliche Sicherheit und Ordnung	Schulen	Wissenschaft, Forschung Kulturpflege	Soziale	
			insgesamt	darunter:					insgesamt	Allgemeine Sozialverwaltung 2)
				Hauptverwaltung	Finanzverwaltung					
mit 3000 und mehr Einwohnern										
761	*Baunach, St.	4 022	40,69	0,24	0,47	3,35	-	13,62	0,84	-
762	Bischberg	6 106	112,74	54,27	26,26	2,39	11,63	0,29	- 0,35	-
763	Breitengüßbach	4 495	219,27	120,71	38,24	2,33	-	-	180,83	-
764	*Burgebrach, M.	6 925	29,92	0,40	-	2,16	8,80	0,95	2,55	-
765	Buttenheim, M.	3 654	191,12	80,57	39,14	13,52	-	32,47	415,48	-
766	Frensdorf	5 150	170,64	104,26	26,24	2,69	40,70	0,09	7,76	-
767	Gundelsheim	3 499	115,18	17,06	40,83	32,64	12,36	3,32	12,70	-
768	Hallstadt, St.	8 526	168,14	62,09	51,24	44,16	36,98	2,81	11,22	-
769	Heiligenstadt i.OFr., M.	3 504	213,66	107,64	43,16	4,87	15,21	-	-	-
770	Hirschaid, M.	12 370	106,31	58,44	24,71	21,34	34,58	11,07	166,99	-
771	Litzendorf	6 135	207,34	207,34	-	31,48	12,34	1,42	244,38	-
772	Memmelsdorf	8 847	116,91	25,76	53,75	31,90	14,43	-	-	-
773	Oberhaid	4 651	177,92	100,71	26,33	3,61	69,09	0,64	167,11	-
774	Pommersfelden	3 054	188,41	115,66	16,71	1,67	-	-	-	-
775	Rattelsdorf, M.	4 644	172,34	82,36	41,66	3,03	16,80	0,72	299,47	-
776	Scheßlitz, St.	7 268	144,78	47,97	51,49	3,52	0,85	0,06	299,83	-
777	Stegaurach	7 105	151,16	151,16	-	23,14	22,09	0,25	6,85	-
778	Strullendorf	8 052	116,91	37,16	40,74	18,91	26,00	56,76	1,23	-
779	Viereth-Trunstadt	3 561	183,58	68,19	43,49	7,24	20,77	-	0,51	-
780	Zapfendorf, M.	5 006	177,34	61,86	49,75	24,22	34,48	4,30	-	-
781	Schlüsselfeld, St.	5 975	151,23	48,81	48,02	26,62	24,62	1,70	23,85	-
782	Lkr.Bayreuth	103 674	173,82	93,20	29,03	33,97	30,81	10,42	69,85	6,06
783	Kreisverwaltung	103 674	46,24	46,24	-	21,60	14,32	6,57	34,85	6,06
784	Kreisangehörige Gemeinden davon mit:	103 674	127,58	46,97	29,03	12,37	16,49	3,85	35,01	-
785	3000 und mehr Einwohnern	75 282	129,18	51,63	30,89	15,70	20,26	4,42	30,59	-
786	1000 b.u.3000 Einwohnern	25 611	129,81	38,35	26,71	3,65	5,87	2,61	51,78	-
787	unter 1000 Einwohnern	2 781	63,75	-	-	2,55	12,27	-	-	-
Einzelergebnisse der Gemeinden mit 3000 und mehr Einwohnern										
788	Bad Berneck/Ficht., St.	4 341	207,29	101,19	56,45	26,29	-	-	-	-
789	Bindlach	7 393	146,42	61,21	39,27	8,21	21,73	1,53	0,34	-
790	*Creußen, St.	4 940	42,93	0,46	-	2,77	0,06	-	-	-
791	Eckersdorf	5 114	129,88	45,53	33,08	20,66	41,95	5,67	-	-
792	Gefrees, St.	4 324	210,58	118,81	38,86	3,66	19,54	5,55	-	-
793	Goldkronach, St.	3 450	137,11	44,13	41,99	25,81	40,15	0,48	-	-
794	Heinersreuth	3 753	157,66	39,23	48,53	25,91	27,53	-	1,01	-
795	*Hollfeld, St.	5 026	41,77	6,34	-	2,99	-	21,74	111,58	-
796	*Mistelgau	3 851	51,51	6,72	-	3,38	18,28	1,21	-	-
797	Pegnitz, St.	13 245	133,31	55,97	34,90	38,12	18,22	10,96	7,08	-
798	Pottenstein, St.	5 220	179,00	61,72	48,54	18,46	25,46	-	0,23	-
799	Speichersdorf	5 767	165,85	94,47	40,43	3,77	37,67	1,20	-	-
800	Waischenfeld, St.	3 079	206,15	91,26	57,49	4,91	52,51	-	-	-
801	*Weidenberg, M.	5 779	33,16	-	-	3,34	-	0,14	283,97	-
802	Lkr.Coburg	86 805	208,84	76,68	47,69	32,28	40,33	9,80	124,86	13,25
803	Kreisverwaltung	86 805	45,53	12,01	11,62	22,59	9,49	3,12	52,66	13,25
804	Kreisangehörige Gemeinden davon mit:	86 805	163,31	64,67	36,07	9,69	30,84	6,68	72,20	-
805	3000 und mehr Einwohnern	77 478	167,40	67,58	37,22	10,60	31,92	7,41	74,06	-
806	1000 b.u.3000 Einwohnern	9 327	129,30	40,50	26,53	2,16	21,93	0,60	56,77	-
Einzelergebnisse der Gemeinden mit 3000 und mehr Einwohnern										
807	Ahorn	4 200	175,01	59,54	48,04	8,74	51,90	1,10	2,30	-
808	Dörfles-Esbach	3 585	160,09	68,36	34,32	1,03	35,72	4,49	232,34	-
809	Ebersdorf b.Coburg	5 993	231,64	133,27	58,75	1,85	23,80	1,60	12,64	-
810	Lautertal	4 327	129,51	58,02	25,26	2,16	44,58	1,62	11,05	-
811	Meeder	3 682	150,19	54,73	36,24	3,01	27,64	11,80	12,64	-
812	Neustadt b.Coburg, GKSt.	15 232	166,71	54,86	30,32	26,31	29,45	25,20	114,27	-
813	Bad Rodach, St.	6 434	146,38	62,75	38,70	4,67	16,56	-	163,97	-
814	Rödental, St.	13 096	128,43	41,72	24,04	20,24	25,31	4,75	10,28	-
815	Seßlach, St.	3 925	180,00	75,54	35,11	2,96	72,43	1,47	240,03	-
816	Sonnefeld	4 671	222,60	101,35	43,01	1,87	44,12	2,08	15,23	-
817	Untersiemo	4 165	198,61	75,71	45,00	2,84	-	3,61	22,57	-
818	Weidhausen b.Coburg	3 126	250,47	112,01	76,05	2,04	47,92	3,10	203,27	-

1) Ohne Verwaltungsgemeinschaften.- 2) Ohne Jugendhilfeverwaltung, Lastenausgleichsverwaltung und Versicherungsamt.- 3) Einschl. städtebauliche Planung, Städtebau-

und Gemeindeverbände nach Aufgabenbereichen
EUR je Einwohner -

Sicherung		Gesundheit, Sport, Erholung		Bau- und Wohnungswesen, Verkehr			Öffentliche Einrichtungen, Wirtschaftsförderung			Wirtsch. Unternehmen Allgem. Grund- und Sondervermögen	Aufgabenbereiche insgesamt	Lfd. Nr.
darunter:		insgesamt	darunter: Krankenhäuser	insgesamt	darunter:		insgesamt	darunter:		Wirtsch. Unternehmen Allgem. Grund- und Sondervermögen	Aufgabenbereiche insgesamt	Lfd. Nr.
Soziale Einrichtungen	Einrichtungen der Jugendhilfe				Bauverwaltung 3)	Straßen, Wege, Brücken		Öffentl. Einrichtungen	Hilfsbetriebe d. Verwalt.			
-	0,84	-	-	-	-	-	125,90	31,58	94,32	52,58	236,99	761
-	- 0,35	-	-	27,55	27,55	-	61,76	1,74	60,03	-	216,00	762
-	180,83	13,59	-	-	-	-	88,67	26,29	62,38	11,97	516,66	763
-	2,55	20,91	-	2,87	-	2,87	8,21	8,21	-	-	76,35	764
-	415,48	-	-	52,16	52,16	-	70,28	7,90	62,38	1,77	776,80	765
5,06	2,70	0,61	-	-	-	-	90,40	26,07	64,33	0,50	313,39	766
-	12,70	0,22	-	28,43	28,43	-	65,65	2,34	63,31	16,61	287,11	767
-	11,22	39,25	-	41,67	41,67	-	135,19	2,21	132,98	14,64	494,06	768
-	-	-	-	-	-	-	142,39	31,13	101,11	31,95	408,08	769
-	166,99	62,34	-	28,07	28,07	-	59,88	17,22	42,66	16,94	507,53	770
-	244,38	-	-	21,99	21,99	-	2,98	2,98	-	18,48	540,41	771
-	-	31,59	-	61,95	52,83	9,12	79,87	7,10	72,78	0,19	336,85	772
-	167,11	2,05	-	-	-	-	134,03	17,18	116,85	0,52	554,97	773
-	-	-	-	1,38	0,32	1,05	49,50	0,58	48,92	-	240,96	774
-	299,47	15,48	-	0,01	-	-	87,03	12,27	74,76	11,00	605,88	775
-	299,83	14,76	-	33,35	33,35	-	86,78	25,09	61,69	14,51	598,45	776
0,25	6,60	14,29	-	0,29	0,29	-	25,59	25,59	-	73,42	317,08	777
-	1,23	1,94	-	27,29	27,28	-	75,45	17,87	57,58	15,76	340,24	778
0,51	-	-	-	20,26	20,26	-	101,73	19,20	82,53	14,85	348,93	779
-	-	54,11	-	35,90	35,90	-	117,34	2,97	114,37	-	447,68	780
-	23,85	12,62	-	-	-	-	125,91	54,38	71,52	25,75	392,30	781
0,01	35,00	9,87	-	82,09	17,92	61,87	80,17	26,86	42,61	26,85	517,85	782
-	-	4,44	-	30,98	8,26	20,54	8,19	4,30	-	-	167,18	783
0,01	35,00	5,43	-	51,11	9,66	41,33	71,98	22,56	42,61	26,85	350,67	784
0,01	30,58	6,65	-	45,46	13,29	32,00	75,26	24,18	46,11	28,50	356,02	785
-	51,78	2,42	-	61,66	0,03	61,63	69,87	19,98	36,94	24,93	352,60	786
-	-	-	-	106,94	0,17	106,76	2,50	2,50	-	-	188,01	787
-	-	-	-	-	-	-	133,36	12,84	120,51	128,33	495,27	788
0,13	0,21	-	-	72,38	-	72,38	36,19	35,37	0,82	46,36	333,15	789
-	-	-	-	0,51	0,51	-	120,06	29,11	90,96	-	166,34	790
-	-	8,20	-	92,97	39,63	53,34	18,58	18,58	-	22,78	340,70	791
-	-	19,79	-	65,67	28,36	37,31	78,24	59,60	18,64	5,43	408,46	792
-	-	-	-	120,65	37,11	83,54	27,20	23,81	-	21,13	372,53	793
-	1,01	2,50	-	41,75	41,75	-	69,75	0,06	69,69	17,97	344,08	794
-	111,58	38,15	-	55,16	7,23	47,93	47,06	47,04	-	1,82	320,26	795
-	-	-	-	38,08	-	38,08	5,31	0,40	4,91	5,34	123,12	796
-	7,08	3,47	-	30,24	26,53	3,71	127,06	12,45	105,09	20,83	389,27	797
-	0,23	12,27	-	28,18	-	25,75	88,02	24,12	30,31	80,17	431,81	798
-	-	2,18	-	60,89	-	60,89	22,15	22,15	-	18,01	311,71	799
-	-	16,03	-	74,47	-	74,47	46,89	27,15	-	1,78	402,74	800
-	283,97	-	-	0,06	-	0,06	132,56	31,88	100,68	22,79	476,02	801
0,74	71,46	16,76	-	86,36	42,33	43,34	108,96	23,86	78,60	7,46	635,65	802
-	-	3,83	-	23,99	11,65	11,85	7,23	2,90	-	0,76	169,20	803
0,74	71,46	12,93	-	62,37	30,67	31,49	101,73	20,97	78,60	6,70	466,45	804
0,83	73,23	14,49	-	63,63	34,34	29,05	107,70	23,45	81,83	6,87	484,07	805
-	56,77	-	-	51,93	0,19	51,74	52,13	0,33	51,80	5,30	320,11	806
2,30	-	23,50	-	155,55	69,30	86,24	4,92	4,92	-	-	423,02	807
-	232,34	-	-	69,06	-	69,06	2,80	2,80	-	-	505,53	808
-	12,64	33,99	-	47,36	47,36	-	150,53	28,07	122,46	1,03	504,45	809
-	11,05	-	-	101,24	16,13	85,10	20,04	20,04	-	-	310,19	810
-	12,64	3,17	-	73,13	43,78	19,47	80,09	54,44	25,65	29,48	391,15	811
-	114,27	11,25	-	80,33	80,33	-	236,79	46,28	183,13	2,63	692,95	812
-	163,97	30,85	-	38,31	33,09	8,07	83,59	32,49	51,09	22,59	506,90	813
3,86	6,41	11,39	-	16,65	16,65	-	125,28	-	123,26	0,15	342,48	814
-	240,03	0,02	-	89,74	-	89,74	53,84	41,57	-	22,64	663,13	815
0,92	14,31	40,72	-	-	-	-	137,20	0,96	136,24	10,58	474,41	816
-	22,57	18,61	-	49,87	20,77	29,10	46,31	11,95	34,36	21,71	364,12	817
-	203,27	-	-	96,59	-	96,59	40,78	40,78	-	-	644,17	818

förderung, Vermessung, Bauordnung.- *) Mitglied einer Verwaltungsgemeinschaft.

noch: Tab. 2.21 Personalausgaben der Gemeinden 1)
- Beträge in

Lfd. Nr.	Gemeinden und Gemeindeverbände	Einwohner am 30.6. des Berichtsjahres	Allgemeine Verwaltung			Öffentliche Sicherheit und Ordnung	Schulen	Wissenschaft, Forschung Kulturpflege	Soziale	
			insgesamt	darunter:					insgesamt	Allgemeine Sozialverwaltung 2)
				Hauptverwaltung	Finanzverwaltung					
819	Weitramsdorf	5 042	126,87	53,22	34,59	2,93	32,29	1,36	10,42	-
820	Lkr.Forchheim	116 109	206,56	163,80	11,30	41,55	22,30	33,68	148,59	8,69
821	Kreisverwaltung	116 109	56,01	56,01	-	14,81	4,73	19,42	39,55	8,69
822	Kreisangehörige Gemeinden davon mit:	116 109	150,55	107,79	11,30	26,74	17,57	14,25	109,04	-
823	3000 und mehr Einwohnern	83 293	172,80	137,78	11,68	36,38	14,05	19,74	77,23	-
824	1000 b.u.3000 Einwohnern	32 816	94,07	31,68	10,33	2,28	26,50	0,32	189,76	-
Einzelergebnisse der Gemeinden mit 3000 und mehr Einwohnern										
825	*Ebermannstadt, St.	6 976	42,26	9,46	-	3,14	-	3,26	5,70	-
826	Eggolsheim, M.	6 593	138,91	56,72	31,09	4,29	-	-	137,26	-
827	Forchheim, GKSt.	32 197	244,09	243,09	-	64,65	23,43	37,46	112,97	-
828	Gößweinstein, M.	4 033	150,50	48,48	34,68	29,65	-	-	-	-
829	*Gräfenberg, St.	4 093	43,78	0,03	-	5,67	20,53	2,75	57,75	-
830	Hallerndorf	4 228	187,58	136,84	-	2,40	-	-	218,67	-
831	Hausen	3 782	244,98	241,33	-	1,48	10,55	-	149,88	-
832	Heroldsbach	5 073	103,29	28,94	28,87	27,91	3,36	-	14,05	-
833	Igensdorf, M.	5 077	118,36	118,00	-	34,81	-	68,58	-	-
834	Langensendlbach	3 129	169,76	96,84	36,88	15,73	-	-	-	-
835	Neunkirchen a.Brand, M.	8 112	143,20	58,35	45,16	45,86	33,94	6,92	6,37	-
836	Lkr.Hof	95 106	210,07	80,66	52,46	44,47	55,71	12,42	59,89	10,05
837	Kreisverwaltung	95 106	46,81	17,33	10,44	24,99	30,23	1,86	32,93	10,05
838	Kreisangehörige Gemeinden davon mit:	95 106	163,25	63,33	42,01	19,48	25,48	10,56	26,96	-
839	3000 und mehr Einwohnern	67 041	166,55	69,19	45,24	25,79	28,79	13,83	20,92	-
840	1000 b.u.3000 Einwohnern	28 065	155,37	49,34	34,30	4,39	17,57	2,77	41,37	-
Einzelergebnisse der Gemeinden mit 3000 und mehr Einwohnern										
841	Bad Steben, M.	3 403	264,41	121,55	82,64	4,95	-	-	-	-
842	Döhlau	3 849	169,01	94,88	33,53	1,86	18,50	5,62	117,33	-
843	Helmbrechts, St.	8 400	167,92	167,44	-	40,70	39,56	19,35	6,71	-
844	Konradsreuth	3 153	223,02	93,72	65,89	2,96	51,58	-	5,07	-
845	Münchberg, St.	10 171	160,28	48,20	48,99	35,76	20,28	12,57	5,40	-
846	Naila, St.	7 628	164,22	53,32	44,58	44,91	67,61	14,22	21,62	-
847	Oberkotzau, M.	5 347	95,61	30,42	24,32	28,66	14,59	18,35	97,88	-
848	Rehau, St.	9 444	141,39	28,49	46,93	27,88	19,60	15,09	10,41	-
849	Schwarzenbach/Saale, St.	7 010	147,33	25,20	66,52	21,08	23,22	25,13	3,91	-
850	Schwarzenbach/Wald, St.	4 373	205,98	69,59	60,27	16,43	30,92	20,57	2,28	-
851	Selbitz, St.	4 263	196,77	81,62	64,20	2,72	18,90	-	-	-
852	Lkr.Kronach	66 953	232,98	113,13	41,99	35,14	25,50	13,73	49,42	8,96
853	Kreisverwaltung	66 953	47,65	8,77	7,70	23,09	10,45	11,48	38,06	8,96
854	Kreisangehörige Gemeinden davon mit:	66 953	185,33	104,36	34,28	12,05	15,05	2,25	11,37	-
855	3000 und mehr Einwohnern	50 804	190,56	116,94	33,47	14,02	13,34	2,30	14,39	-
856	1000 b.u.3000 Einwohnern	14 971	176,80	69,88	39,76	6,05	22,04	2,26	2,00	-
857	unter 1000 Einwohnern	1 178	67,85	-	-	3,37	-	-	-	-
Einzelergebnisse der Gemeinden mit 3000 und mehr Einwohnern										
858	Kronach, St.	16 856	219,12	219,11	-	4,34	0,00	0,02	0,12	-
859	Küps, M.	7 800	112,19	34,99	37,02	22,07	2,68	5,13	9,26	-
860	Ludwigsstadt, St.	3 408	240,96	134,98	43,61	2,59	34,77	8,17	-	-
861	Pressig, M.	3 911	168,74	50,76	46,78	41,01	4,29	-	3,89	-
862	Steinbach a.Wald	3 094	307,81	128,49	85,89	12,63	55,01	-	13,98	-
863	Steinwiesen, M.	3 436	184,31	61,32	66,26	20,89	14,90	-	-	-
864	Stockheim	4 940	143,05	43,01	49,97	32,36	32,63	9,68	1,97	-
865	Marktrodach, M.	3 745	170,56	36,75	48,09	3,69	36,54	0,24	157,13	-
866	Wilhelmsthal	3 614	193,82	99,02	44,11	3,58	0,61	-	-	-
867	Lkr.Kulmbach	71 699	194,56	69,97	35,50	42,22	35,19	23,30	76,77	14,26
868	Kreisverwaltung	71 699	47,99	19,01	8,23	21,74	8,76	2,55	56,22	14,26
869	Kreisangehörige Gemeinden davon mit:	71 699	146,58	50,95	27,26	20,48	26,43	20,74	20,55	-

1) Ohne Verwaltungsgemeinschaften.- 2) Ohne Jugendhilfeverwaltung, Lastenausgleichsverwaltung und Versicherungsamt.- 3) Einschl. städtebauliche Planung, Städtebau-

und Gemeindeverbände nach Aufgabenbereichen
EUR je Einwohner -

Sicherung		Gesundheit, Sport, Erholung		Bau- und Wohnungswesen, Verkehr			Öffentliche Einrichtungen, Wirtschaftsförderung			Wirtsch. Unternehmen Allgem. Grund- und Sondervermögen	Aufgabenbereiche insgesamt	Lfd. Nr.
darunter:		insgesamt	darunter: Krankenhäuser	insgesamt	darunter:		insgesamt	darunter:		Wirtsch. Unternehmen Allgem. Grund- und Sondervermögen	Aufgabenbereiche insgesamt	Lfd. Nr.
Soziale Einrichtungen	Einrichtungen der Jugendhilfe				Bauverwaltung 3)	Straßen, Wege, Brücken		Öffentl. Einrichtungen	Hilfsbetriebe d. Verwalt.			
-	10,42	4,31	-	96,70	22,56	74,14	14,33	14,33	-	0,31	289,51	819
1,02	108,12	18,04	-	84,55	33,31	45,73	84,41	35,11	33,05	3,65	643,33	820
0,10	-	1,52	-	24,72	5,24	18,30	37,20	28,87	-	-	197,96	821
0,91	108,12	16,52	-	59,83	28,07	27,43	47,22	6,24	33,05	3,65	445,37	822
1,27	75,96	20,77	-	69,18	39,05	24,11	46,56	6,94	30,38	3,42	460,13	823
-	189,76	5,71	-	36,10	0,21	35,86	48,90	4,45	39,82	4,24	407,89	824
-	5,70	0,55	-	10,48	5,75	4,73	147,64	26,43	113,51	0,02	213,05	825
-	137,26	-	-	190,18	58,14	132,03	-	-	-	0,02	470,66	826
3,28	109,69	47,81	-	85,10	56,22	13,31	29,08	10,43	-	4,06	648,65	827
-	-	-	-	97,90	30,44	67,46	30,59	2,16	-	0,74	309,38	828
-	57,75	14,20	-	96,77	0,53	96,24	-	-	-	-	241,45	829
-	218,67	-	-	0,59	0,59	-	51,72	-	51,72	-	460,96	830
-	149,88	0,80	-	-	-	-	74,36	-	74,36	-	482,04	831
-	14,05	20,07	-	37,43	35,36	2,07	46,07	5,74	40,33	29,75	281,93	832
-	-	-	-	48,34	48,34	-	-	-	-	-	270,09	833
-	-	-	-	-	-	-	94,72	1,24	93,47	-	280,20	834
0,07	6,30	3,00	-	57,50	57,50	-	93,46	2,02	91,44	-	390,26	835
0,64	26,32	27,05	0,27	111,22	46,84	56,22	64,22	15,83	31,46	24,77	609,80	836
-	-	8,40	0,27	40,39	18,25	22,14	10,16	1,01	-	0,93	196,70	837
0,64	26,32	18,65	-	70,83	28,59	34,08	54,06	14,82	31,46	23,83	413,10	838
0,83	20,10	21,80	-	71,09	40,52	22,43	69,27	16,58	41,66	28,01	446,05	839
0,20	41,18	11,13	-	70,21	0,08	61,90	17,71	10,59	7,12	13,87	334,39	840
-	-	-	-	121,49	-	121,49	35,88	-	-	16,29	443,01	841
-	117,33	20,13	-	38,46	-	30,53	8,68	8,68	-	0,81	380,39	842
-	6,71	28,36	-	31,02	23,46	7,57	9,65	9,23	-	168,57	511,83	843
-	5,07	-	-	112,08	-	100,02	-	-	-	17,47	412,19	844
5,40	-	0,58	-	51,04	51,04	-	165,56	19,16	141,30	-	451,47	845
-	21,62	56,59	-	131,45	62,53	37,75	46,61	28,18	- 10,59	0,69	547,92	846
0,06	97,82	-	-	55,81	55,81	-	108,49	11,42	97,07	-	419,39	847
0,03	10,37	21,55	-	76,51	52,14	18,50	78,24	22,65	19,52	4,14	394,81	848
-	3,91	43,98	-	67,35	44,76	10,44	34,91	5,66	29,25	4,07	370,98	849
-	2,28	44,83	-	90,40	54,65	13,21	66,54	63,23	3,31	32,12	510,06	850
-	-	-	-	42,23	42,23	-	120,47	-	120,47	31,57	412,68	851
0,51	11,15	18,39	4,48	59,06	21,95	36,84	76,40	26,98	36,12	6,46	517,07	852
-	0,29	12,07	4,48	28,07	15,01	13,06	21,10	10,14	-	-	191,97	853
0,51	10,86	6,32	-	30,99	6,94	23,78	55,30	16,83	36,12	6,46	325,10	854
0,67	13,72	7,74	-	23,39	6,61	16,43	45,79	16,97	27,78	4,45	315,97	855
-	2,00	1,99	-	58,67	8,61	50,06	84,21	16,38	60,88	13,08	367,11	856
-	-	-	-	6,84	-	6,84	98,00	16,97	81,02	8,84	184,90	857
-	0,12	-	-	0,01	0,01	-	0,17	-	-	-	223,80	858
1,06	8,20	1,67	-	21,95	21,95	-	87,38	0,67	85,64	0,57	262,90	859
-	-	8,12	-	-	-	-	115,56	28,84	81,92	16,23	426,39	860
-	3,89	19,66	-	39,76	7,31	32,45	47,28	28,47	15,68	14,26	338,90	861
8,28	5,70	-	-	78,37	-	78,37	93,93	93,93	-	3,41	565,14	862
-	-	42,35	-	64,39	-	64,14	-	-	-	5,09	331,91	863
-	1,97	11,28	-	35,60	27,52	4,66	42,90	8,74	31,46	16,72	326,19	864
-	157,13	19,80	-	59,21	-	59,21	54,59	54,59	-	-	501,75	865
-	-	-	-	-	-	-	98,55	30,11	68,44	-	296,56	866
0,04	25,22	16,87	-	97,58	37,73	57,21	109,86	31,22	71,36	13,80	610,14	867
-	4,71	5,54	-	31,48	11,23	19,28	15,04	8,68	1,62	-	189,31	868
0,04	20,52	11,34	-	66,10	26,49	37,94	94,82	22,54	69,74	13,80	420,84	869

förderung, Vermessung, Bauordnung.- *) Mitglied einer Verwaltungsgemeinschaft.

noch: Tab. 2.21 Personalausgaben der Gemeinden 1)
- Beträge in

Lfd. Nr.	Gemeinden und Gemeindeverbände	Einwohner am 30.6. des Berichtsjahres	Allgemeine Verwaltung			Öffentliche Sicherheit und Ordnung	Schulen	Wissenschaft, Forschung Kulturpflege	Soziale	
			insgesamt	darunter:					insgesamt	Allgemeine Sozialverwaltung 2)
				Hauptverwaltung	Finanzverwaltung					
870	3000 und mehr Einwohnern	49 940	161,95	57,07	29,49	26,30	34,36	29,50	28,59	-
871	1000 b.u.3000 Einwohnern	17 498	121,15	45,22	27,56	8,07	8,01	0,73	0,51	-
872	unter 1000 Einwohnern	4 261	70,82	2,83	-	3,27	9,13	0,27	8,69	-
	Einzelergebnisse der Gemeinden mit 3000 und mehr Einwohnern									
873	Himmelkron	3 545	148,80	61,92	21,80	27,24	11,03	7,86	193,30	-
874	Kulmbach, GKSt.	25 908	185,64	57,19	30,85	35,69	38,98	49,39	5,48	-
875	Mainleus	6 446	148,21	46,65	41,24	36,88	32,43	1,81	90,73	-
876	*Marktlegast, M.	3 133	32,54	-	-	1,99	35,57	-	-	-
877	Neudrossenfeld	3 744	205,29	115,26	36,25	2,74	62,03	1,95	-	-
878	*Stadtsteinach, St.	3 120	35,21	-	-	6,17	-	17,70	5,04	-
879	Thurnau, M.	4 044	201,53	103,00	48,04	4,63	28,25	22,63	-	-
880	Lkr.Lichtenfels	66 806	210,98	79,23	58,21	43,19	28,83	23,59	51,50	7,29
881	Kreisverwaltung	66 806	56,86	22,97	14,50	25,45	7,07	2,20	34,65	7,29
882	Kreisangehörige Gemeinden davon mit:	66 806	154,12	56,26	43,71	17,74	21,77	21,39	16,85	-
883	3000 und mehr Einwohnern	62 513	159,56	60,10	46,72	18,60	22,00	20,59	9,13	-
884	1000 b.u.3000 Einwohnern	4 293	75,00	0,42	-	5,21	18,41	33,00	129,29	-
	Einzelergebnisse der Gemeinden mit 3000 und mehr Einwohnern									
885	Altenkunstadt	5 384	190,82	97,13	39,13	17,12	29,47	-	-	-
886	Burgkunstadt, St.	6 466	162,13	38,58	59,92	12,77	12,38	-	2,49	-
887	Ebensfeld, M.	5 603	149,56	69,85	31,97	5,58	31,42	19,42	4,45	-
888	Lichtenfels, St.	20 210	152,88	58,57	47,90	32,33	26,34	40,51	19,81	-
889	Michelau i.OFr.	6 344	200,83	91,39	58,35	2,96	23,15	13,76	-	-
890	*Redwitz a.d.Rodach	3 403	64,12	-	-	2,67	0,60	-	2,16	-
891	Bad Staffelstein, St.	10 339	146,91	50,48	52,08	19,77	14,39	23,42	0,56	-
892	Weismain, St.	4 764	201,46	64,58	55,92	15,00	27,32	6,37	24,39	-
893	Lkr.Wunsiedel i.Fichtelgebirg	73 019	238,24	112,76	42,91	48,47	40,11	90,92	77,28	14,57
894	Kreisverwaltung	73 019	58,07	20,40	6,97	17,85	20,50	0,11	62,16	14,57
895	Kreisangehörige Gemeinden davon mit:	73 019	180,16	92,36	35,94	30,61	19,61	90,81	15,12	-
896	3000 und mehr Einwohnern	59 266	197,44	110,11	41,07	37,00	22,36	110,52	11,08	-
897	1000 b.u.3000 Einwohnern	12 786	99,64	17,07	14,87	3,12	8,39	6,35	0,63	-
898	unter 1000 Einwohnern	967	186,12	-	-	2,64	-	-	454,10	-
	Einzelergebnisse der Gemeinden mit 3000 und mehr Einwohnern									
899	Arzberg, St.	5 151	176,33	55,85	63,70	37,85	18,40	35,94	2,73	-
900	Kirchenlamitz, St.	3 254	233,51	85,96	86,41	3,89	-	6,92	-	-
901	Marktleuthen, St.	3 039	218,39	81,50	58,72	26,95	11,07	12,01	4,41	-
902	Marktredwitz, GKSt.	17 213	174,07	62,86	43,19	43,35	25,55	33,74	7,65	-
903	Schönwald, St.	3 217	225,18	86,22	82,84	27,93	20,57	2,12	-	-
904	Selb, GKSt.	15 004	213,46	213,11	-	45,17	23,53	176,38	26,16	-
905	Weißensstadt, St.	3 107	275,87	126,79	61,90	3,82	30,35	3,42	-	-
906	Wunsiedel, St.	9 281	171,24	81,85	47,82	40,72	26,20	329,84	11,34	-
	Reg.Bez. Mittelfranken									
907	Bezirksverwaltung	1 773 630	6,87	2,10	0,63	-	18,92	2,76	9,92	9,92
908	Kreisfreie Städte	841 981	338,10	315,17	7,26	114,68	188,33	89,93	249,82	25,20
909	Ansbach	41 768	169,39	38,76	51,09	147,33	132,84	31,20	120,98	24,56
910	Erlangen	112 039	305,93	300,83	-	148,53	138,04	130,16	314,42	67,59
911	Fürth	128 076	149,46	60,66	31,04	134,67	95,26	51,23	223,22	25,28
912	Nürnberg	519 114	402,62	398,95	-	104,10	232,38	96,69	259,54	15,91
913	Schwabach	40 984	370,13	370,13	-	60,37	115,32	75,14	164,61	27,50
914	Landkreise und ihre Gemeinden	931 649	180,70	78,70	35,55	41,27	35,96	25,70	131,77	15,24
915	Kreisverwaltungen	931 649	38,76	20,53	4,25	20,43	14,66	3,51	45,94	15,24
916	Kreisangehörige Gemeinden	931 649	141,94	58,17	31,30	20,84	21,30	22,18	85,84	-
917	Reg.Bez. Mittelfranken zusammen	1 773 630	262,29	193,06	22,74	76,12	127,22	58,95	197,73	29,88

1) Ohne Verwaltungsgemeinschaften.- 2) Ohne Jugendhilfeverwaltung, Lastenausgleichsverwaltung und Versicherungsamt.- 3) Einschl. städtebauliche Planung, Städtebau-

und Gemeindeverbände nach Aufgabenbereichen
EUR je Einwohner -

Sicherung		Gesundheit, Sport, Erholung		Bau- und Wohnungswesen, Verkehr			Öffentliche Einrichtungen, Wirtschaftsförderung			Wirtsch. Unternehmen Allgem. Grund- und Sondervermögen	Aufgabenbereiche insgesamt	Lfd. Nr.
darunter:		insgesamt	darunter: Krankenhäuser	insgesamt	darunter:		insgesamt	darunter:		Grund- und Sondervermögen	Aufgabenbereiche insgesamt	Lfd. Nr.
Soziale Einrichtungen	Einrichtungen der Jugendhilfe				Bauverwaltung 3)	Straßen, Wege, Brücken		Öffentl. Einrichtungen	Hilfsbetriebe d. Verwalt.			
0,05	28,54	12,58	-	77,09	38,04	36,95	104,09	22,82	78,49	12,40	486,86	870
-	0,51	9,56	-	35,59	-	35,59	80,71	19,91	58,32	13,11	277,45	871
-	8,69	4,05	-	62,46	-	59,17	44,18	29,99	14,19	32,98	235,84	872
-	193,30	31,37	-	93,05	54,12	38,93	57,08	57,08	-	28,75	598,48	873
0,10	5,38	1,55	-	57,89	51,61	6,28	175,59	22,55	150,05	-	550,21	874
-	90,73	49,32	-	88,15	44,76	32,17	31,38	26,41	4,98	59,03	537,94	875
-	-	8,47	-	129,90	-	129,90	22,72	22,72	-	10,06	241,23	876
-	-	-	-	84,37	-	84,37	-	-	-	16,79	373,17	877
-	5,04	42,47	-	42,37	-	31,77	54,29	34,65	-	1,10	204,36	878
-	-	0,05	-	147,65	20,29	127,36	0,92	0,92	-	9,64	415,30	879
0,74	16,11	33,44	-	108,04	35,35	63,05	107,84	42,64	43,28	20,45	627,87	880
-	-	3,72	-	34,95	8,55	25,06	13,08	3,93	-	-	177,97	881
0,74	16,11	29,72	-	73,10	26,80	37,99	94,76	38,71	43,28	20,45	449,90	882
0,79	8,33	31,06	-	74,24	28,64	36,78	99,38	39,48	46,26	20,07	454,63	883
-	129,29	10,21	-	56,39	-	55,61	27,53	27,53	-	26,05	381,10	884
-	-	-	-	102,10	0,32	101,79	-	-	-	24,87	364,38	885
-	2,49	20,14	-	42,96	42,96	-	150,94	33,50	114,15	13,03	416,83	886
-	4,45	8,41	-	68,22	33,95	30,08	48,70	37,70	7,46	30,24	365,99	887
2,45	17,35	50,17	-	116,49	52,66	38,69	92,86	71,84	4,32	15,19	546,59	888
-	-	36,74	-	103,47	-	103,47	-	-	-	17,56	398,47	889
-	2,16	72,85	-	50,53	9,99	40,54	63,91	44,10	19,81	21,57	278,40	890
-	0,56	26,06	-	2,53	-	0,62	202,61	23,17	139,10	23,06	459,32	891
-	24,39	-	-	46,71	46,71	-	162,56	41,71	108,91	28,71	512,52	892
1,44	18,81	38,64	0,88	101,44	74,97	22,60	94,96	14,13	56,36	13,70	743,75	893
-	5,13	6,63	0,88	20,60	13,75	6,29	13,30	-	3,01	0,02	199,24	894
1,44	13,68	32,01	-	80,83	61,22	16,31	81,66	14,13	53,35	13,68	544,50	895
1,78	9,31	36,79	-	97,40	75,39	18,49	89,63	15,59	56,87	15,92	618,14	896
-	0,63	12,27	-	10,14	0,17	7,41	50,87	8,41	41,07	4,35	195,74	897
-	454,10	-	-	0,29	0,29	-	-	-	-	-	643,14	898
-	2,73	42,95	-	98,67	52,23	29,65	91,71	65,64	26,07	86,78	591,34	899
-	-	1,32	-	57,12	57,12	-	129,36	21,65	107,71	-	432,11	900
-	4,41	65,69	-	113,63	57,14	17,30	34,87	14,44	17,90	3,11	490,13	901
-	7,65	26,13	-	111,19	112,96	-	194,66	14,96	135,79	4,20	620,54	902
-	-	-	-	3,17	3,17	-	153,50	-	153,50	1,28	431,18	903
-	26,16	75,94	-	145,88	84,29	59,35	19,72	4,05	-	5,86	732,10	904
-	-	5,39	-	-	-	-	-	-	-	-	318,85	905
11,34	-	16,09	-	66,79	66,79	-	18,58	16,50	-	35,64	716,44	906
-	-	2,24	1,82	1,16	1,16	-	0,22	-	-	-	42,08	907
6,65	140,75	27,96	6,98	65,60	43,11	13,37	41,55	24,46	7,14	5,95	1 121,92	908
2,71	21,29	23,18	0,06	92,22	84,06	-	150,27	17,32	116,50	3,44	870,85	909
1,45	162,22	11,80	-	92,99	48,52	42,85	13,57	13,56	-	3,54	1 158,98	910
4,32	117,79	50,92	8,05	109,91	39,48	43,98	68,06	49,02	8,97	12,27	894,99	911
9,19	156,68	28,38	9,32	46,19	38,94	-	32,02	20,96	-	5,29	1 207,22	912
0,02	73,85	-	-	70,85	50,79	20,06	45,02	29,10	-	3,74	905,18	913
1,39	86,07	23,15	0,53	80,46	43,79	33,47	91,62	31,75	48,46	17,00	627,62	914
0,40	1,22	5,90	0,05	27,85	14,58	12,13	16,08	8,64	0,68	0,57	173,71	915
0,99	84,85	17,25	0,48	52,60	29,21	21,34	75,54	23,11	47,79	16,42	453,91	916
3,89	112,03	27,67	5,41	74,56	44,63	23,93	68,07	28,29	28,85	11,75	904,36	917

förderung, Vermessung, Bauordnung.- *) Mitglied einer Verwaltungsgemeinschaft.

noch: Tab. 2.21 Personalausgaben der Gemeinden 1)
- Beträge in

Lfd. Nr.	Gemeinden und Gemeindeverbände	Einwohner am 30.6. des Berichtsjahres	Allgemeine Verwaltung			Öffentliche Sicherheit und Ordnung	Schulen	Wissenschaft, Forschung Kulturpflege	Soziale	
			insgesamt	darunter:					insgesamt	Allgemeine Sozialverwaltung 2)
				Hauptverwaltung	Finanzverwaltung					
918	Lkr.Ansbach	184 293	189,12	74,60	40,38	36,16	33,30	31,11	136,12	33,27
919	Kreisverwaltung	184 293	33,80	16,73	3,46	22,77	12,82	3,62	61,29	33,27
920	Kreisangehörige Gemeinden	184 293	155,33	57,87	36,92	13,39	20,48	27,49	74,82	-
	davon mit:									
921	3000 und mehr Einwohnern	116 102	177,79	69,77	50,20	18,90	22,15	42,19	83,56	-
922	1000 b.u.3000 Einwohnern	64 037	119,29	39,30	15,23	3,94	18,78	2,61	59,65	-
923	unter 1000 Einwohnern	4 154	83,02	11,33	-	5,30	-	0,00	64,57	-
	Einzelergebnisse der Gemeinden mit 3000 und mehr Einwohnern									
924	Bechhofen, M.	5 976	161,32	52,71	48,36	5,92	38,50	6,53	0,64	-
925	Burgoberbach	3 466	222,61	90,09	58,91	24,33	-	3,09	155,93	-
926	Dietenhofen, M.	5 569	153,32	53,18	43,42	17,05	-	6,10	351,17	-
927	Dinkelsbühl, GKSt.	11 853	156,69	39,00	56,74	19,41	28,06	172,50	9,55	-
928	Feuchtwangen, St.	12 534	150,32	30,31	52,60	29,23	7,24	87,25	59,14	-
929	Heilsbronn, St.	9 687	118,91	33,81	44,37	33,10	28,97	20,98	188,01	-
930	Herrieden, St.	8 016	167,30	83,53	46,31	3,43	-	8,24	53,92	-
931	Lehrberg, M.	3 084	187,10	79,61	57,11	4,59	26,08	-	3,02	-
932	Leutershausen, St.	5 619	263,83	189,71	30,17	21,38	69,30	21,97	2,20	-
933	Lichtenau, M.	3 885	206,43	125,31	28,69	4,07	24,62	1,46	9,48	-
934	Neuendettelsau	7 895	154,93	87,80	27,86	6,82	14,72	7,51	3,80	-
935	Petersaurach	4 917	193,22	72,94	52,18	5,62	33,74	5,31	221,08	-
936	Rothenburg/Tauber, GKSt.	11 287	243,76	83,56	68,87	54,62	20,31	88,36	10,94	-
937	Sachsen b.Ansbach	3 523	191,30	103,18	41,73	2,89	33,76	-	414,23	-
938	Schnelldorf	3 624	205,82	81,05	67,28	6,97	14,47	-	13,99	-
939	Wassertrüdingen, St.	6 049	215,70	77,16	87,81	9,65	0,84	25,73	1,88	-
940	Windsbach, St.	6 016	172,89	68,40	54,40	13,35	57,48	4,71	211,67	-
941	*Wolframs-Eschenbach, St.	3 102	86,12	2,99	-	4,13	12,50	3,82	-	-
942	Lkr.Erlangen-Höchstadt	136 780	172,89	91,03	33,35	48,34	52,09	30,06	165,58	3,92
943	Kreisverwaltung	136 780	39,51	19,55	8,01	23,70	18,39	3,02	38,28	3,92
944	Kreisangehörige Gemeinden	136 780	133,38	71,48	25,33	24,65	33,70	27,04	127,30	-
	davon mit:									
945	3000 und mehr Einwohnern	120 058	142,85	80,32	27,82	26,83	34,90	30,60	100,02	-
946	1000 b.u.3000 Einwohnern	16 722	65,40	7,99	7,46	8,94	25,09	1,46	323,11	-
	Einzelergebnisse der Gemeinden mit 3000 und mehr Einwohnern									
947	Adelsdorf	8 551	175,11	174,06	-	35,76	49,05	8,93	270,53	-
948	*Aurachtal	3 090	55,97	3,45	-	2,39	16,99	-	-	-
949	Baiersdorf, St.	7 824	211,69	131,37	41,51	16,42	55,47	15,30	170,60	-
950	Bubenreuth	4 646	168,90	68,87	38,91	14,50	50,82	6,29	0,14	-
951	*Buckenhof	3 097	54,97	-	-	2,75	-	0,67	258,42	-
952	Eckental, M.	14 413	104,95	43,05	29,70	27,98	16,48	24,36	17,54	-
953	Hemhofen	5 388	154,14	40,79	61,37	26,03	29,13	59,59	320,85	-
954	Heroldsberg, M.	8 437	135,25	31,87	39,68	76,39	37,15	9,23	292,89	-
955	Herzogenaurach, St.	23 239	170,04	166,73	-	39,84	43,71	77,51	16,44	-
956	*Heßdorf	3 600	43,50	-	-	11,60	38,51	-	-	-
957	Höchstadt/Aisch, St.	13 479	130,27	32,33	50,53	23,94	35,84	61,68	77,80	-
958	Kalchreuth	3 065	146,27	54,21	35,27	25,38	28,15	10,49	9,45	-
959	Möhrendorf	4 855	176,01	94,73	40,10	2,50	20,71	-	-	-
960	Röttenbach	4 741	207,64	92,90	63,75	2,21	75,54	1,10	25,53	-
961	*Uttenreuth	5 049	43,84	-	-	4,61	25,68	5,27	290,68	-
962	Weisendorf, M.	6 584	153,62	47,18	69,10	15,52	4,25	-	8,85	-
963	Lkr.Fürth	117 644	215,27	149,38	24,09	42,26	28,66	33,65	116,87	5,26
964	Kreisverwaltung	117 644	58,79	58,56	-	15,35	7,42	3,14	42,97	5,26
965	Kreisangehörige Gemeinden	117 644	156,47	90,82	24,09	26,91	21,25	30,51	73,90	-
	davon mit:									
966	3000 und mehr Einwohnern	111 880	155,71	91,17	24,27	27,59	22,34	32,03	72,79	-
967	1000 b.u.3000 Einwohnern	5 764	171,24	84,12	20,65	13,72	-	1,00	95,37	-
	Einzelergebnisse der Gemeinden mit 3000 und mehr Einwohnern									
968	Cadolzburg, M.	11 195	130,51	128,69	-	41,14	0,05	33,64	138,97	-
969	Großhabersdorf	4 234	163,54	82,68	34,24	2,88	24,94	7,34	-	-
970	Langenzenn, St.	10 651	163,26	79,74	35,28	31,18	34,57	2,78	124,97	-
971	Oberasbach, St.	17 699	256,42	256,04	-	27,89	0,16	44,62	85,57	-
972	*Obermichelbach	3 314	50,71	50,71	-	1,08	-	11,06	6,32	-
973	Roßtal, M.	9 947	150,39	44,65	53,22	27,69	60,84	7,67	41,50	-

1) Ohne Verwaltungsgemeinschaften.- 2) Ohne Jugendhilfeverwaltung, Lastenausgleichsverwaltung und Versicherungsamt.- 3) Einschl. städtebauliche Planung, Städtebau-

und Gemeindeverbände nach Aufgabenbereichen
EUR je Einwohner -

Sicherung		Gesundheit, Sport, Erholung		Bau- und Wohnungswesen, Verkehr			Öffentliche Einrichtungen, Wirtschaftsförderung			Wirtsch. Unternehmen Allgem. Grund- und Sondervermögen	Aufgabenbereiche insgesamt	Lfd. Nr.
darunter:		insgesamt	darunter: Krankenhäuser	insgesamt	darunter:		insgesamt	darunter:		Grund- und Sondervermögen	insgesamt	Lfd. Nr.
Soziale Einrichtungen	Einrichtungen der Jugendhilfe				Bauverwaltung 3)	Straßen, Wege, Brücken		Öffentl. Einrichtungen	Hilfsbetriebe d. Verwalt.			
1,56	77,54	20,63	-	85,19	38,15	44,82	98,32	32,39	51,60	11,39	641,35	918
0,53	3,75	7,56	-	29,15	13,83	15,32	11,73	5,00	0,74	-	182,74	919
1,04	73,79	13,07	-	56,04	24,32	29,50	86,59	27,39	50,86	11,39	458,61	920
0,35	83,22	18,34	-	76,84	38,58	35,16	95,30	32,14	50,65	14,15	549,22	921
2,35	57,29	4,37	-	21,90	0,04	21,08	69,65	18,56	49,82	6,58	306,76	922
-	64,57	-	-	1,24	-	1,24	104,56	30,98	72,69	8,37	267,07	923
-	0,64	9,63	-	115,33	-	115,33	4,11	4,11	-	-	341,99	924
-	155,93	-	-	31,39	31,39	-	108,59	40,20	68,39	-	545,95	925
0,40	350,78	44,60	-	118,30	40,91	77,36	35,55	35,55	-	-	726,08	926
-	9,55	-	-	98,34	87,95	-	211,67	28,89	141,64	31,92	728,14	927
2,68	56,46	33,49	-	103,00	48,62	44,95	66,50	27,92	19,80	6,90	543,07	928
-	188,01	29,11	-	68,15	44,28	20,05	40,88	38,72	-	1,14	529,25	929
-	53,92	74,95	-	131,23	44,59	86,64	27,31	26,66	-	23,03	489,41	930
-	3,02	-	-	35,14	-	35,14	23,17	23,17	-	18,81	297,92	931
-	2,20	6,23	-	21,69	21,69	-	100,92	2,73	98,19	0,68	508,19	932
-	9,48	28,22	-	30,94	-	30,94	79,61	37,89	41,72	68,26	453,07	933
-	3,80	5,80	-	102,38	23,78	78,60	18,49	18,49	-	-	314,44	934
-	221,08	-	-	-	-	-	99,85	33,68	66,17	-	558,83	935
0,38	10,56	3,09	-	84,18	78,06	6,12	283,67	77,01	154,35	25,82	814,75	936
-	414,23	-	-	-	-	-	91,32	9,31	82,02	0,12	733,62	937
-	13,99	12,60	-	30,93	30,93	-	84,31	18,27	66,04	0,92	370,00	938
-	1,88	34,31	-	70,62	45,71	11,53	77,60	48,77	10,20	56,65	492,98	939
-	211,67	5,31	-	107,55	20,72	86,83	44,34	44,34	-	1,83	619,12	940
-	-	3,32	-	-	-	-	115,35	4,12	111,23	2,20	227,45	941
2,46	124,83	19,72	-	58,41	37,88	19,94	79,43	18,35	54,81	40,62	667,14	942
-	-	9,50	-	25,22	17,92	7,30	9,39	3,76	0,57	-	167,01	943
2,46	124,83	10,22	-	33,19	19,95	12,64	70,04	14,58	54,23	40,62	500,13	944
2,80	97,22	10,94	-	29,89	22,72	6,49	73,91	14,73	57,79	45,44	495,39	945
-	323,11	5,00	-	56,87	0,08	56,79	42,26	13,55	28,71	5,98	534,11	946
0,77	269,75	6,38	-	24,64	12,94	6,24	44,55	43,30	-	118,89	733,85	947
-	-	-	-	27,78	-	27,78	67,90	5,30	62,60	11,69	182,71	948
0,45	170,15	6,03	-	-	-	-	99,08	1,17	97,91	0,56	575,15	949
-	0,14	3,92	-	29,43	29,43	-	101,11	1,61	99,51	-	375,12	950
-	258,42	-	-	22,23	-	22,23	20,34	18,13	2,21	5,33	364,71	951
1,80	15,74	-	-	47,75	47,75	-	78,61	0,10	78,51	26,98	344,65	952
-	320,85	-	-	41,73	41,73	-	92,00	13,91	78,09	20,58	744,06	953
4,51	288,38	23,62	-	36,98	34,69	2,30	97,89	35,09	62,81	37,49	746,89	954
5,30	11,14	3,50	-	38,03	20,40	16,12	10,21	3,49	-	126,14	525,42	955
-	-	0,63	-	-	-	-	131,64	39,42	92,22	-	225,88	956
-	77,80	67,46	-	37,03	37,03	-	128,37	28,81	99,52	28,71	591,11	957
-	9,45	-	-	41,72	29,83	11,89	72,62	2,76	69,86	27,50	361,57	958
-	-	-	-	0,02	0,02	-	89,91	0,65	89,26	0,01	289,17	959
17,11	8,42	-	-	-	-	-	141,41	57,47	83,94	29,40	482,84	960
8,85	290,68	0,39	-	27,90	-	27,90	11,89	8,11	3,78	4,68	414,94	961
-	-	-	-	31,91	31,91	-	104,66	-	104,66	-	318,80	962
1,41	73,38	31,36	-	88,90	42,69	34,58	55,01	29,68	21,95	11,48	623,45	963
0,89	-	1,88	-	22,56	10,69	5,13	14,09	10,92	-	1,04	167,24	964
0,52	73,38	29,48	-	66,34	32,00	29,45	40,92	18,76	21,95	10,44	456,21	965
0,54	72,25	30,07	-	66,65	33,40	28,12	41,25	18,06	23,00	9,60	458,04	966
-	95,37	18,06	-	60,21	4,71	55,26	34,45	32,30	1,73	26,73	420,78	967
-	138,97	20,46	-	70,47	31,72	38,75	12,87	12,87	-	0,02	448,13	968
-	-	23,61	-	84,18	-	84,18	37,14	37,14	-	3,95	347,58	969
-	124,97	39,16	-	48,13	48,13	-	99,33	26,26	71,38	0,09	543,47	970
-	85,57	-	-	31,15	15,98	15,18	1,30	1,30	-	6,86	453,96	971
-	6,32	12,40	-	24,63	-	24,63	18,95	17,76	-	33,08	158,23	972
-	41,50	34,52	-	79,14	52,96	26,18	44,07	24,67	19,39	31,07	476,88	973

förderung, Vermessung, Bauordnung.- *) Mitglied einer Verwaltungsgemeinschaft.

noch: Tab. 2.21 Personalausgaben der Gemeinden 1)
- Beträge in

Lfd. Nr.	Gemeinden und Gemeindeverbände	Einwohner am 30.6. des Berichtsjahres	Allgemeine Verwaltung			Öffentliche Sicherheit und Ordnung	Schulen	Wissenschaft, Forschung Kulturpflege	Soziale	
			insgesamt	darunter:					insgesamt	Allgemeine Sozialverwaltung 2)
				Hauptverwaltung	Finanzverwaltung					
974	*Seukendorf	3 146	55,16	2,27	-	2,83	18,25	0,16	302,17	-
975	Stein, St.	14 058	154,60	58,74	46,64	32,86	-	48,29	127,64	-
976	*Veitsbronn	6 660	40,60	2,92	-	0,66	-	22,98	17,95	-
977	Wilhermsdorf, M.	5 413	231,75	148,89	38,09	5,13	40,91	19,43	16,31	-
978	Zirndorf, St.	25 563	135,14	29,63	31,41	39,37	44,53	51,09	13,93	-
979	Lkr.Nürnberger Land	170 624	171,91	66,68	37,97	46,26	40,13	26,55	151,44	23,37
980	Kreisverwaltung	170 624	27,85	9,86	3,19	21,69	16,85	3,00	47,98	23,37
981	Kreisangehörige Gemeinden davon mit:	170 624	144,06	56,82	34,78	24,58	23,28	23,55	103,46	-
982	3000 und mehr Einwohnern	150 547	143,96	58,45	35,28	27,42	24,81	26,57	94,35	-
983	1000 b.u.3000 Einwohnern	20 077	144,81	44,62	31,06	3,21	11,81	0,89	171,71	-
	Einzelergebnisse der Gemeinden mit 3000 und mehr Einwohnern									
984	Altdorf b.Nürnberg, St.	15 293	157,62	73,10	44,16	31,72	20,10	40,75	6,26	-
985	Burghann	11 386	110,66	45,29	33,59	14,45	40,03	3,15	0,59	-
987	*Happurg	3 727	48,65	0,54	-	2,99	20,85	2,83	0,92	-
988	Hersbruck, St.	12 488	162,12	45,56	52,01	11,61	2,30	19,67	153,80	-
989	Lauf a.d.Pegnitz, St.	26 526	141,83	70,40	28,96	38,65	34,56	72,21	168,82	-
990	Leinburg	6 644	82,20	33,59	10,53	22,88	3,23	-	0,38	-
991	Neunkirchen a.Sand	4 686	202,35	102,99	37,49	20,46	46,73	-	261,30	-
992	Pommelsbrunn	5 348	141,47	25,82	65,27	1,74	-	0,05	0,82	-
993	Röthenbach/Pegnitz, St.	12 229	129,40	43,30	29,40	38,22	32,82	26,15	258,85	-
994	Rückersdorf	4 725	181,10	79,47	32,78	29,25	14,00	11,13	9,53	-
995	Schnaittach, M.	8 485	117,77	35,55	35,20	24,85	18,88	30,19	57,95	-
996	Schwaig b.Nürnberg	8 961	150,85	58,79	41,32	34,87	51,79	22,76	98,36	-
997	Schwarzenbruck	8 459	182,63	74,85	32,74	26,29	7,11	23,73	72,19	-
998	Simmelsdorf	3 335	245,33	132,45	20,94	2,25	31,36	-	7,16	-
999	Winkelhaid	4 255	154,14	37,90	65,60	13,96	14,19	7,69	240,87	-
1000	Lkr.Neustadt a.d.Aisch-Bad Wi	100 734	151,61	39,90	27,69	33,00	22,38	12,26	117,41	8,72
1001	Kreisverwaltung	100 734	41,71	11,84	5,97	16,83	14,27	9,22	43,75	8,72
1002	Kreisangehörige Gemeinden davon mit:	100 734	109,90	28,07	21,72	16,18	8,11	3,04	73,66	-
1003	3000 und mehr Einwohnern	55 633	111,80	30,16	29,90	23,93	8,28	4,39	67,65	-
1004	1000 b.u.3000 Einwohnern	38 242	110,74	27,38	13,70	6,83	9,32	1,26	84,68	-
1005	unter 1000 Einwohnern	6 859	89,79	14,89	-	5,41	-	1,96	60,99	-
	Einzelergebnisse der Gemeinden mit 3000 und mehr Einwohnern									
1006	Bad Windsheim, St.	12 424	141,70	23,86	53,59	30,58	0,22	6,74	-	-
1007	*Burgbernheim, St.	3 282	51,47	2,04	-	3,67	-	-	-	-
1008	*Diespeck	3 777	50,44	-	-	4,14	-	2,17	0,41	-
1009	Emskirchen, M.	6 043	137,86	39,49	45,39	32,81	12,37	-	4,73	-
1010	Markt Erlbach, M.	5 684	144,64	74,05	40,11	3,39	14,73	-	324,86	-
1011	Neustadt a.d.Aisch, St.	13 224	143,50	47,51	37,48	47,29	10,06	7,53	142,57	-
1012	*Scheinfeld, St.	4 714	55,63	18,49	-	6,76	6,93	0,44	0,25	-
1013	*Uffenheim, St.	6 485	43,91	-	-	7,49	20,63	7,80	0,09	-
1014	Lkr.Roth	127 044	182,17	67,26	41,59	37,57	43,85	17,26	84,29	9,46
1015	Kreisverwaltung	127 044	32,33	14,76	4,35	18,19	20,72	2,92	38,18	9,46
1016	Kreisangehörige Gemeinden davon mit:	127 044	149,84	52,50	37,24	19,37	23,13	14,34	46,11	-
1017	3000 und mehr Einwohnern	127 044	149,84	52,50	37,24	19,37	23,13	14,34	46,11	-
	Einzelergebnisse der Gemeinden mit 3000 und mehr Einwohnern									
1018	Abenberg, St.	5 537	153,85	47,65	45,23	14,90	39,25	2,88	0,20	-
1019	Allersberg, M.	8 351	103,57	24,66	36,13	16,66	27,01	4,58	12,06	-
1020	Büchenbach	5 212	169,74	68,00	46,19	3,95	40,27	9,88	33,43	-
1021	Georgensgmünd	6 724	184,62	29,60	94,66	20,15	0,85	23,08	16,78	-
1022	Greding, St.	7 176	143,43	68,77	37,30	4,16	31,34	30,93	0,01	-
1023	Heideck, St.	4 691	181,39	98,31	37,61	7,36	34,72	1,02	77,71	-
1024	Hilpoltstein, St.	13 705	101,07	33,65	29,51	24,62	22,99	7,57	7,18	-
1025	Kammerstein	3 067	220,83	143,03	11,28	3,88	8,07	0,16	426,84	-
1026	Schwanstetten, M.	7 331	197,84	-	-	5,24	5,87	7,25	30,84	-
1027	Rednitzhembach	6 861	128,80	36,55	23,98	14,04	15,33	16,30	-	-
1028	Röttenbach	3 181	225,93	117,52	52,36	2,34	43,92	5,39	252,48	-
1029	Rohr	3 730	166,57	73,73	25,51	3,18	22,42	0,16	-	-

1) Ohne Verwaltungsgemeinschaften.- 2) Ohne Jugendhilfeverwaltung, Lastenausgleichsverwaltung und Versicherungsamt.- 3) Einschl. städtebauliche Planung, Städtebau-

und Gemeindeverbände nach Aufgabenbereichen
EUR je Einwohner -

Sicherung		Gesundheit, Sport, Erholung		Bau- und Wohnungswesen, Verkehr			Öffentliche Einrichtungen, Wirtschaftsförderung			Wirtsch. Unternehmen Allgem. Grund- und Sondervermögen	Aufgabenbereiche insgesamt	Lfd. Nr.
darunter:		insgesamt	darunter: Krankenhäuser	insgesamt	darunter:		insgesamt	darunter:		Wirtsch. Unternehmen Allgem. Grund- und Sondervermögen	Aufgabenbereiche insgesamt	Lfd. Nr.
Soziale Einrichtungen	Einrichtungen der Jugendhilfe				Bauverwaltung 3)	Straßen, Wege, Brücken		Öffentl. Einrichtungen	Hilfsbetriebe d. Verwalt.			
-	302,17	-	-	59,99	-	59,99	30,87	30,87	-	-	469,43	974
-	127,64	47,66	-	65,06	63,96	-	72,81	15,54	57,27	-	548,92	975
-	17,95	20,12	-	104,76	-	104,76	24,88	24,88	-	2,67	234,61	976
-	16,31	22,49	-	46,19	-	24,30	40,08	10,52	29,56	71,67	493,94	977
2,38	11,55	51,15	-	91,06	45,41	28,44	48,05	22,45	25,60	4,34	478,66	978
0,05	103,40	20,22	-	74,69	48,35	24,82	95,69	29,32	58,83	12,41	639,29	979
-	-	3,63	-	20,37	12,70	7,22	16,62	7,47	2,43	1,09	159,08	980
0,05	103,40	16,59	-	54,32	35,65	17,61	79,07	21,84	56,40	11,31	480,21	981
0,06	94,29	18,36	-	51,92	40,41	10,52	86,70	22,01	63,86	11,58	485,68	982
0,01	171,70	3,30	-	72,33	-	70,74	21,86	20,58	0,40	9,30	439,22	983
-	6,26	-	-	60,34	60,34	-	109,62	20,72	88,90	0,11	426,53	984
-	0,59	18,38	-	85,57	38,92	46,65	1,77	1,77	-	21,85	296,46	985
-	0,92	18,03	-	36,59	-	24,39	35,54	19,80	7,80	14,49	180,91	987
-	153,80	-	-	57,60	57,60	-	159,65	28,05	131,59	-	566,74	988
-	168,82	7,11	-	64,19	64,19	-	112,08	27,49	84,59	-	639,45	989
0,29	0,09	0,01	-	25,93	25,93	-	122,43	20,06	102,38	19,43	276,49	990
-	261,30	-	-	-	-	-	57,62	6,55	51,07	11,76	600,23	991
0,82	-	-	-	37,82	37,82	-	125,31	1,12	123,30	0,00	307,22	992
-	258,85	62,14	-	41,32	41,32	-	139,27	54,48	77,48	3,43	731,59	993
0,03	9,51	19,67	-	66,20	0,12	55,04	26,73	26,73	-	121,60	479,22	994
0,07	57,88	7,50	-	39,59	38,02	-	70,73	3,29	67,44	-	367,45	995
-	98,36	81,44	-	24,51	0,96	19,49	59,72	25,55	34,17	11,51	535,81	996
0,10	72,09	32,92	-	74,66	44,39	30,01	9,36	9,36	-	36,96	465,86	997
-	7,16	-	-	82,63	0,72	81,90	1,53	1,53	-	15,69	385,93	998
-	240,87	-	-	15,32	15,32	-	76,17	29,65	46,51	-	522,35	999
0,98	74,47	13,40	-	69,75	32,48	36,31	107,90	39,73	56,01	8,53	536,25	1000
-	1,78	5,37	-	27,83	10,43	16,67	32,45	23,08	-	2,25	193,68	1001
0,98	72,68	8,04	-	41,92	22,05	19,64	75,44	16,66	56,01	6,28	342,57	1002
0,51	67,14	10,58	-	58,86	38,44	20,09	75,63	20,62	50,03	8,08	369,20	1003
1,84	82,85	5,54	-	22,13	2,02	19,98	77,08	11,66	65,39	4,41	322,00	1004
-	60,99	1,36	-	14,87	0,74	14,06	64,79	12,37	52,23	2,11	241,28	1005
-	-	1,52	-	64,93	55,20	8,28	155,55	33,29	122,17	22,59	423,83	1006
-	-	81,44	-	0,91	0,91	-	82,48	20,49	62,00	46,49	266,45	1007
-	0,41	21,25	-	1,13	-	1,13	123,67	38,23	85,45	-	203,21	1008
4,73	-	1,72	-	36,49	36,49	-	3,76	3,76	-	0,23	229,97	1009
-	324,86	-	-	129,05	43,51	85,54	10,49	10,49	-	-	627,16	1010
-	142,57	0,10	-	49,71	49,71	-	26,63	5,81	-	0,52	427,92	1011
-	0,25	-	-	154,64	43,51	111,13	30,29	30,29	-	0,39	255,34	1012
-	0,09	32,44	-	18,52	18,47	0,05	148,03	33,94	113,95	0,99	279,91	1013
1,68	47,91	24,77	0,39	91,96	54,29	33,33	90,29	33,91	37,44	14,85	587,01	1014
1,38	2,10	6,06	0,39	30,60	15,51	14,13	14,02	4,10	-	-	163,03	1015
0,30	45,81	18,71	-	61,35	38,77	19,21	76,27	29,81	37,44	14,85	423,98	1016
0,30	45,81	18,71	-	61,35	38,77	19,21	76,27	29,81	37,44	14,85	423,98	1017
-	0,20	-	-	34,16	34,16	-	87,25	19,29	65,36	12,18	344,67	1018
0,02	12,04	22,15	-	55,67	55,67	-	83,02	0,05	77,01	6,42	331,14	1019
-	33,43	2,41	-	95,71	45,17	50,54	19,39	19,39	-	-	374,77	1020
-	16,78	29,97	-	35,95	33,75	-	127,33	42,40	74,46	75,62	514,34	1021
-	0,01	31,62	-	95,21	36,36	58,85	43,35	28,39	-	7,12	387,18	1022
-	77,71	23,55	-	52,57	-	52,57	23,42	23,42	-	10,67	412,43	1023
-	7,18	22,01	-	36,17	36,17	-	123,05	29,90	75,89	23,09	367,76	1024
-	426,84	-	-	66,97	-	66,97	12,44	12,44	-	-	739,19	1025
-	30,84	-	-	0,35	0,35	-	80,49	11,96	68,53	-	327,88	1026
-	-	14,44	-	62,79	22,25	40,55	20,39	20,39	-	26,71	298,80	1027
-	252,48	1,62	-	8,80	1,36	7,44	77,54	1,20	76,34	1,71	619,73	1028
-	-	-	-	43,80	-	43,80	23,14	23,14	-	5,87	265,15	1029

förderung, Vermessung, Bauordnung.- *) Mitglied einer Verwaltungsgemeinschaft.

noch: Tab. 2.21 Personalausgaben der Gemeinden 1)
- Beträge in

Lfd. Nr.	Gemeinden und Gemeindeverbände	Einwohner am 30.6. des Berichtsjahres	Allgemeine Verwaltung			Öffentliche Sicherheit und Ordnung	Schulen	Wissenschaft, Forschung Kulturpflege	Soziale	
			insgesamt	darunter:					insgesamt	Allgemeine Sozialverwaltung 2)
				Hauptverwaltung	Finanzverwaltung					
1030	Roth, St.	25 477	121,61	51,24	34,19	35,83	16,95	23,28	55,06	-
1031	Spalt, St.	5 045	175,62	49,77	17,45	20,84	49,51	6,18	167,54	-
1032	Thalmässing, M.	5 220	185,03	90,59	39,72	6,05	19,98	3,66	3,52	-
1033	Wendelstein, M.	15 736	166,91	54,84	52,52	29,62	25,11	25,65	25,52	-
1034	Lkr.Weißenburg-Gunzenhausen	94 530	177,45	59,29	39,44	44,52	23,27	23,03	136,56	8,89
1035	Kreisverwaltung	94 530	47,60	18,28	5,57	22,05	10,26	0,09	39,84	8,89
1036	Kreisangehörige Gemeinden davon mit:	94 530	129,85	41,01	33,88	22,47	13,01	22,94	96,73	-
1037	3000 und mehr Einwohnern	63 440	146,05	48,05	44,36	31,94	17,37	30,97	86,79	-
1038	1000 b.u.3000 Einwohnern	27 670	99,88	29,45	14,03	3,17	3,45	7,12	119,53	-
1039	unter 1000 Einwohnern	3 420	71,94	3,93	-	2,84	9,46	1,91	96,52	-
Einzelergebnisse der Gemeinden mit 3000 und mehr Einwohnern										
1040	*Ellingen, St.	3 836	36,21	0,20	-	1,30	-	-	323,21	-
1041	Gunzenhausen, St.	16 605	181,87	44,80	63,69	36,96	13,71	29,21	14,84	-
1042	Pappenheim, St.	4 055	230,71	147,27	43,74	5,58	5,18	0,39	33,05	-
1043	Pleinfeld, M.	7 541	107,74	36,66	19,50	36,88	19,35	12,78	-	-
1044	Treuchtlingen, St.	12 922	146,02	51,88	43,98	20,36	27,96	18,05	81,41	-
1045	Weißenburg i.Bay., GKSt.	18 481	133,74	41,11	46,73	45,66	18,73	62,15	153,33	-
Reg.Bez. Unterfranken										
1046	Bezirksverwaltung	1 317 065	10,57	3,27	0,59	-	3,63	0,79	8,19	8,19
1047	Kreisfreie Städte	252 125	181,48	84,29	31,17	172,03	270,62	70,05	172,70	36,31
1048	Aschaffenburg	70 768	123,41	30,93	30,48	184,68	82,32	117,18	168,74	37,90
1049	Schweinfurt	53 953	264,93	250,96	-	156,44	201,84	78,84	196,65	22,27
1050	Würzburg	127 404	178,40	43,35	44,75	171,60	404,35	40,14	164,75	41,37
1051	Landkreise und ihre Gemeinden	1 064 940	193,99	111,06	28,43	37,16	29,21	24,69	145,54	10,02
1052	Kreisverwaltungen	1 064 940	51,66	49,38	0,67	19,52	10,42	5,75	44,20	10,02
1053	Kreisangehörige Gemeinden	1 064 940	142,33	61,69	27,76	17,63	18,79	18,94	101,33	-
1054	Reg.Bez. Unterfranken zusammen	1 317 065	202,17	109,20	29,55	62,97	79,06	34,16	158,92	23,24
1055	Lkr.Aschaffenburg	174 249	175,49	101,64	29,51	42,94	40,49	22,04	158,57	9,13
1056	Kreisverwaltung	174 249	35,72	35,72	-	18,37	6,76	3,52	41,90	9,13
1057	Kreisangehörige Gemeinden davon mit:	174 249	139,77	65,92	29,51	24,57	33,73	18,52	116,67	-
1058	3000 und mehr Einwohnern	149 302	145,41	72,45	32,02	27,86	36,57	20,67	125,23	-
1059	1000 b.u.3000 Einwohnern	24 111	108,30	27,74	15,01	4,95	17,29	5,81	67,70	-
1060	unter 1000 Einwohnern	836	39,90	-	-	2,67	-	-	0,42	-
Einzelergebnisse der Gemeinden mit 3000 und mehr Einwohnern										
1061	Alzenau, St.	18 503	123,28	46,96	25,64	35,25	43,06	72,25	285,37	-
1062	Bessenbach	5 705	137,14	68,46	25,13	28,66	25,83	-	12,42	-
1063	Karlstein a.Main	8 082	128,75	46,66	38,16	24,81	30,99	21,26	449,92	-
1064	Glattbach	3 351	234,67	114,91	55,28	2,89	3,34	3,78	115,71	-
1065	Goldbach, M.	9 938	134,59	56,89	40,65	29,68	82,40	0,09	78,65	-
1066	Großostheim, M.	16 431	104,90	32,75	27,76	37,90	27,77	6,77	172,78	-
1067	Haibach	8 477	236,86	236,53	-	34,63	44,02	4,97	8,17	-
1068	Hösbach, M.	13 291	125,42	55,17	38,19	20,57	34,10	-	135,97	-
1069	Johannesberg	3 895	214,63	96,96	58,62	3,43	14,65	0,05	11,05	-
1070	Kahl a.Main	7 947	138,28	41,76	40,47	65,54	46,76	18,64	9,54	-
1071	Kleinostheim	8 223	140,11	139,86	-	37,60	25,04	45,93	81,83	-
1072	Laufach	5 177	221,39	119,07	43,20	9,67	59,22	14,55	24,72	-
1073	Mainaschaff	8 897	152,08	66,58	40,19	13,67	16,63	4,16	127,56	-
1074	Mömbris, M.	11 465	101,37	36,64	30,58	25,98	42,59	0,05	-	-
1075	Sailauf	3 591	252,15	129,57	60,95	3,01	61,46	3,07	4,73	-
1076	*Schöllkrippen, M.	4 250	42,26	-	-	7,05	4,89	31,56	121,79	-
1077	Stockstadt a.Main	8 001	164,07	57,10	52,25	24,77	41,80	66,28	147,00	-
1078	Waldaschaff	4 078	230,03	133,13	44,79	23,64	- 0,05	23,62	14,58	-

1) Ohne Verwaltungsgemeinschaften.- 2) Ohne Jugendhilfeverwaltung, Lastenausgleichsverwaltung und Versicherungsamt.- 3) Einschl. städtebauliche Planung, Städtebau-

und Gemeindeverbände nach Aufgabenbereichen
EUR je Einwohner -

Sicherung		Gesundheit, Sport, Erholung		Bau- und Wohnungswesen, Verkehr			Öffentliche Einrichtungen, Wirtschaftsförderung			Wirtsch. Unternehmen Allgem. Grund- und Sondervermögen	Aufgabenbereiche insgesamt	Lfd. Nr.
darunter:		insgesamt	darunter: Krankenhäuser	insgesamt	darunter:		insgesamt	darunter:				
Soziale Einrichtungen	Einrichtungen der Jugendhilfe				Bauverwaltung 3)	Straßen, Wege, Brücken		Öffentl. Einrichtungen	Hilfsbetriebe d. Verwalt.			
1,05	54,01	26,93	-	97,67	68,14	14,44	120,70	64,20	42,42	12,95	510,97	1030
-	167,54	9,66	-	40,62	29,03	6,53	80,19	4,31	14,55	2,15	552,30	1031
-	3,52	14,74	-	65,09	50,01	14,25	38,38	35,86	2,52	18,56	355,01	1032
0,75	24,77	26,83	-	70,63	47,64	22,99	42,43	23,51	18,93	12,19	424,90	1033
1,95	94,77	36,30	4,73	98,97	54,45	42,31	118,83	45,42	54,23	20,80	679,73	1034
-	-	6,86	-	45,56	22,61	22,95	21,04	12,76	-	-	193,30	1035
1,95	94,77	29,43	4,73	53,41	31,85	19,36	97,79	32,66	54,23	20,80	486,44	1036
2,87	83,92	40,04	7,05	61,42	47,37	12,38	120,03	37,67	68,99	22,92	557,53	1037
0,10	119,43	8,41	-	35,02	0,20	31,93	55,19	21,86	27,08	16,03	347,81	1038
-	96,52	2,79	-	53,71	-	47,02	29,99	27,10	-	20,10	289,25	1039
-	323,21	-	-	101,95	-	101,95	32,07	32,07	-	-	494,74	1040
10,25	4,60	49,08	-	50,86	50,86	-	141,04	31,39	81,30	12,06	529,63	1041
-	33,05	-	-	-	-	-	144,64	25,67	118,96	36,50	456,03	1042
-	-	55,82	-	48,11	11,23	24,33	48,80	24,23	6,71	11,45	340,96	1043
0,92	80,49	50,64	32,50	74,94	74,94	-	147,86	43,26	92,65	8,37	575,60	1044
-	153,33	35,16	1,48	71,94	59,93	11,41	123,61	48,69	70,17	49,32	693,64	1045
-	-	-	-	-	-	-	0,57	-	-	0,31	24,06	1046
1,78	44,68	73,97	0,11	127,75	78,98	42,50	43,62	34,56	-	5,12	1 117,34	1047
3,31	60,18	62,13	0,40	132,49	69,45	58,29	60,55	58,55	-	12,44	943,96	1048
3,98	31,92	83,33	-	123,63	51,44	49,11	57,24	45,30	-	3,02	1 165,93	1049
-	41,47	76,58	-	126,86	95,94	30,92	28,45	16,68	-	1,94	1 193,07	1050
2,53	99,18	21,30	0,07	53,10	28,58	22,09	99,13	22,98	68,88	24,29	628,42	1051
0,23	0,14	3,81	0,07	21,52	7,80	12,20	9,37	6,54	-	0,00	166,27	1052
2,30	99,04	17,49	-	31,57	20,78	9,89	89,77	16,43	68,88	24,29	462,15	1053
2,39	88,75	31,39	0,08	67,39	38,23	25,99	89,08	25,19	55,69	20,93	746,07	1054
1,23	115,44	28,93	-	60,47	40,48	17,73	74,71	20,19	51,34	27,02	630,67	1055
-	-	4,34	-	17,95	6,38	9,99	6,73	5,43	-	-	135,30	1056
1,23	115,44	24,59	-	42,52	34,10	7,73	67,98	14,76	51,34	27,02	495,37	1057
1,41	123,82	27,68	-	46,28	39,76	5,94	69,37	13,10	55,47	27,41	526,48	1058
0,18	67,52	6,32	-	19,33	0,24	17,68	60,80	24,55	27,56	25,38	315,88	1059
-	0,42	-	-	40,47	-	40,47	27,58	27,58	-	3,81	114,86	1060
-	285,37	3,74	-	63,95	61,93	2,02	5,36	4,67	-	32,16	664,43	1061
0,35	12,07	-	-	43,60	43,60	-	182,73	16,94	165,79	0,34	430,72	1062
-	449,92	38,24	-	30,52	30,52	-	125,00	22,43	102,57	0,41	849,90	1063
-	115,71	5,99	-	-	-	-	86,95	4,02	82,93	31,27	484,61	1064
18,89	59,76	40,29	-	45,80	45,80	-	142,39	-	142,39	7,38	561,27	1065
0,57	172,21	81,16	-	80,03	69,83	10,20	79,76	43,47	36,29	45,77	636,85	1066
-	8,17	19,43	-	37,92	37,92	-	0,72	0,72	-	-	386,73	1067
-	135,97	51,06	-	46,05	46,05	-	102,93	5,06	97,87	5,94	522,05	1068
-	11,05	-	-	-	-	-	75,51	10,81	64,70	1,89	321,22	1069
-	9,54	21,65	-	23,28	23,28	-	101,34	14,90	86,43	8,11	433,13	1070
-	81,83	4,73	-	57,57	57,57	-	9,41	9,41	-	115,41	517,64	1071
0,27	24,45	19,07	-	19,41	0,77	10,47	37,60	21,71	9,04	44,23	449,87	1072
-	127,56	4,47	-	23,48	23,48	-	109,55	3,53	106,01	20,73	472,33	1073
-	-	28,42	-	89,16	52,55	36,49	13,15	13,15	-	9,20	309,92	1074
1,42	3,31	10,09	-	30,32	20,83	8,43	69,76	33,02	29,47	10,50	445,09	1075
0,87	120,92	34,54	-	6,09	0,34	4,93	44,91	22,00	15,84	14,16	307,24	1076
0,18	146,83	30,41	-	43,57	26,09	17,47	101,86	0,00	101,85	92,05	711,80	1077
-	14,58	13,50	-	13,13	-	4,54	14,90	11,32	-	26,84	360,19	1078

förderung, Vermessung, Bauordnung.- *) Mitglied einer Verwaltungsgemeinschaft.

noch: Tab. 2.21 Personalausgaben der Gemeinden 1)
- Beträge in

Lfd. Nr.	Gemeinden und Gemeindeverbände	Einwohner am 30.6. des Berichtsjahres	Allgemeine Verwaltung			Öffentliche Sicherheit und Ordnung	Schulen	Wissenschaft, Forschung Kulturpflege	Soziale	
			insgesamt	darunter:					insgesamt	Allgemeine Sozialverwaltung 2)
				Hauptverwaltung	Finanzverwaltung					
1079	Lkr.Bad Kissingen	103 162	254,41	188,75	20,66	36,52	30,75	32,39	103,46	10,84
1080	Kreisverwaltung	103 162	68,79	68,79	-	16,76	11,46	5,75	47,83	10,84
1081	Kreisangehörige Gemeinden	103 162	185,62	119,96	20,66	19,75	19,30	26,64	55,63	-
	davon mit:									
1082	3000 und mehr Einwohnern	77 816	207,12	146,62	22,65	25,17	20,43	34,11	44,00	-
1083	1000 b.u.3000 Einwohnern	21 852	126,16	44,20	16,89	3,09	17,53	4,30	90,46	-
1084	unter 1000 Einwohnern	3 494	78,81	-	-	3,40	5,18	-	96,98	-
	Einzelergebnisse der Gemeinden mit 3000 und mehr Einwohnern									
1085	Bad Bocklet, M.	4 577	154,56	70,16	37,01	13,67	35,12	0,33	106,67	-
1086	Bad Brückenau, St.	6 453	189,25	187,45	-	28,17	23,98	16,90	215,47	-
1087	Bad Kissingen, GKSt.	22 470	330,37	328,44	-	35,94	11,35	60,28	16,85	-
1088	Burkardroth, M.	7 414	123,43	38,02	40,66	14,47	26,12	0,20	0,23	-
1089	Hammelburg, St.	11 038	187,68	55,17	51,29	41,36	14,91	53,86	36,83	-
1090	*Maßbach, M.	4 350	47,74	-	-	1,78	4,35	-	172,82	-
1091	Münnerstadt, St.	7 593	142,35	54,61	20,18	34,31	9,88	69,93	0,85	-
1092	Nüdlingen	3 876	258,68	152,93	48,20	2,69	27,83	10,57	-	-
1093	Oberthulba, M.	5 035	158,71	56,62	41,95	10,70	46,87	1,70	-	-
1094	Oerlenbach	5 010	137,28	62,91	34,84	1,96	44,50	2,52	-	-
1095	Lkr.Rhön-Grabfeld	79 630	177,87	91,80	23,30	38,98	43,10	39,20	141,30	5,55
1096	Kreisverwaltung	79 630	67,55	67,55	-	21,68	33,63	27,80	40,34	5,55
1097	Kreisangehörige Gemeinden	79 630	110,32	24,25	23,30	17,30	9,47	11,40	100,96	-
	davon mit:									
1098	3000 und mehr Einwohnern	38 639	123,69	31,13	35,95	28,51	9,81	18,45	141,79	-
1099	1000 b.u.3000 Einwohnern	31 978	101,97	20,93	14,58	7,62	6,93	5,85	60,37	-
1100	unter 1000 Einwohnern	9 013	82,63	6,57	-	3,58	17,03	0,87	69,97	-
	Einzelergebnisse der Gemeinden mit 3000 und mehr Einwohnern									
1101	Bad Neustadt/Saale, St.	15 356	163,52	43,99	58,14	46,54	18,73	29,39	176,82	-
1102	Bischofsheim/Rhön, St.	4 820	127,50	31,46	33,98	27,29	-	0,11	-	-
1103	*Hohenroth	3 627	48,69	1,76	-	1,31	-	0,06	383,62	-
1104	Bad Königshofen/G., St.	5 998	179,13	56,74	55,43	33,77	-	22,12	202,12	-
1105	*Mellrichstadt, St.	5 544	36,69	0,59	-	5,59	10,80	10,67	1,34	-
1106	*Ostheim v.d.Rhön, St.	3 294	60,47	7,74	-	5,21	9,56	20,97	46,17	-
1107	Lkr.Haßberge	84 552	198,78	137,73	17,70	37,88	25,01	9,50	116,90	12,70
1108	Kreisverwaltung	84 552	56,98	56,98	-	22,08	8,12	2,14	49,85	12,70
1109	Kreisangehörige Gemeinden	84 552	141,80	80,75	17,70	15,80	16,89	7,36	67,06	-
	davon mit:									
1110	3000 und mehr Einwohnern	61 186	160,06	102,81	21,73	19,81	20,70	9,64	81,46	-
1111	1000 b.u.3000 Einwohnern	21 927	95,36	24,51	7,62	5,32	7,35	1,49	20,58	-
1112	unter 1000 Einwohnern	1 439	73,17	-	-	4,95	-	-	162,84	-
	Einzelergebnisse der Gemeinden mit 3000 und mehr Einwohnern									
1113	*Ebelsbach	3 770	47,47	3,08	-	2,00	0,40	1,84	-	-
1114	*Ebern, St.	7 274	43,53	1,67	-	4,82	-	10,52	153,57	-
1115	Eltmann, St.	5 303	233,77	233,38	-	16,24	30,10	4,79	207,79	-
1116	Haßfurt, St.	13 575	217,64	217,26	-	55,47	10,82	24,20	89,08	-
1117	*Hofheim i.UFr., St.	5 111	38,60	-	-	3,03	-	-	1,90	-
1118	Oberaurach	3 957	249,46	133,03	66,98	3,55	6,57	0,94	5,63	-
1119	Knetzgau	6 561	138,63	76,42	22,36	13,48	78,99	4,80	225,43	-
1120	Königsberg i.Bay., St.	3 609	230,96	90,65	67,55	17,30	10,97	-	-	-
1121	Maroldsweisach, M.	3 269	220,90	69,47	69,29	36,33	-	0,01	-	-
1122	Sand a.Main	3 139	197,77	74,01	55,88	4,65	44,80	9,95	14,34	-
1123	Zeil a.Main, St.	5 618	148,28	47,26	48,39	2,92	41,64	15,30	-	-
1124	Lkr.Kitzingen	91 074	176,09	47,66	30,97	35,45	18,01	30,98	117,12	20,26
1125	Kreisverwaltung	91 074	46,26	19,54	7,84	17,28	8,57	5,12	40,99	20,26
1126	Kreisangehörige Gemeinden	91 074	129,84	28,12	23,13	18,17	9,44	25,87	76,14	-
	davon mit:									
1127	3000 und mehr Einwohnern	58 021	157,62	36,67	33,01	26,82	11,36	38,51	83,51	-
1128	1000 b.u.3000 Einwohnern	29 655	81,46	14,35	6,43	3,00	6,75	4,09	62,63	-
1129	unter 1000 Einwohnern	3 398	77,73	2,34	-	2,92	-	-	68,17	-
	Einzelergebnisse der Gemeinden mit 3000 und mehr Einwohnern									
1130	Dettelbach, St.	7 237	157,39	41,79	65,65	48,40	29,93	10,69	14,00	-

1) Ohne Verwaltungsgemeinschaften.- 2) Ohne Jugendhilfeverwaltung, Lastenausgleichsverwaltung und Versicherungsamt.- 3) Einschl. städtebauliche Planung, Städtebau-

und Gemeindeverbände nach Aufgabenbereichen
EUR je Einwohner -

Sicherung		Gesundheit, Sport, Erholung		Bau- und Wohnungswesen, Verkehr			Öffentliche Einrichtungen, Wirtschaftsförderung			Wirtsch. Unternehmen Allgem. Grund- und Sondervermögen	Aufgabenbereiche insgesamt	Lfd. Nr.
darunter:		insgesamt	darunter: Krankenhäuser	insgesamt	darunter:		insgesamt	darunter:		Grund- und Sondervermögen	Aufgabenbereiche insgesamt	Lfd. Nr.
Soziale Einrichtungen	Einrichtungen der Jugendhilfe				Bauverwaltung 3)	Straßen, Wege, Brücken		Öffentl. Einrichtungen	Hilfsbetriebe d. Verwalt.			
0,44	55,41	15,63	-	46,57	24,52	19,04	104,11	29,84	57,83	30,14	653,99	1079
-	0,21	1,41	-	15,29	2,95	10,83	10,20	-	-	-	177,48	1080
0,44	55,20	14,22	-	31,29	21,57	8,20	93,92	29,84	57,83	30,14	476,51	1081
0,13	43,86	14,54	-	37,88	27,74	8,42	101,17	34,87	59,33	28,90	513,30	1082
1,58	88,88	11,70	-	11,39	3,06	7,32	68,55	13,45	50,64	35,74	368,93	1083
-	96,98	22,83	-	8,99	-	8,99	90,96	20,35	69,39	22,74	329,90	1084
-	106,67	53,23	-	0,18	0,18	-	122,80	17,67	74,60	7,23	493,79	1085
-	215,47	2,74	-	41,29	31,81	0,11	8,23	2,70	-	168,18	694,22	1086
0,46	16,39	28,60	-	49,32	29,19	17,56	109,76	100,40	-	0,45	642,91	1087
-	0,23	-	-	34,20	31,67	2,53	72,94	1,13	70,09	25,62	297,21	1088
-	36,83	2,93	-	45,07	45,01	-	129,44	4,30	122,84	17,52	529,60	1089
-	172,82	13,79	-	2,32	-	-	187,56	0,02	178,40	1,18	431,54	1090
-	0,85	10,89	-	37,36	34,77	1,90	113,19	18,88	83,91	37,70	456,47	1091
-	-	-	-	16,76	16,76	-	133,81	27,32	106,49	73,52	523,86	1092
-	-	-	-	46,83	46,83	-	102,80	-	102,80	0,82	368,43	1093
-	-	10,48	-	45,18	-	45,18	22,03	10,79	11,24	31,24	295,20	1094
3,29	100,82	13,66	-	62,41	28,02	27,61	119,56	18,79	94,09	14,82	650,90	1095
3,10	0,04	2,65	-	42,61	11,58	25,86	7,14	4,95	-	-	243,41	1096
0,18	100,78	11,00	-	19,80	16,44	1,75	112,42	13,84	94,09	14,82	407,49	1097
0,19	141,60	9,92	-	35,48	33,87	0,04	130,74	14,75	112,14	12,93	511,31	1098
0,23	60,14	12,62	-	5,91	-	3,87	89,68	13,74	69,69	18,34	309,28	1099
-	69,97	9,90	-	1,88	-	1,54	114,58	10,29	103,28	10,44	310,89	1100
-	176,82	1,11	-	52,57	52,57	-	121,05	9,39	111,66	4,30	614,03	1101
-	-	20,53	-	63,08	50,50	-	163,91	28,41	106,38	25,03	427,45	1102
-	383,62	3,19	-	0,06	-	0,06	1,53	1,50	0,03	0,44	438,90	1103
-	202,12	0,44	-	43,05	43,05	-	162,90	30,91	131,99	49,14	692,67	1104
1,34	-	31,66	-	0,25	-	0,25	152,03	11,09	139,49	2,72	251,74	1105
-	46,17	23,53	-	-	-	-	175,20	11,11	164,09	0,43	341,54	1106
0,73	66,35	27,18	-	32,29	19,35	10,04	87,58	30,00	48,65	20,87	556,00	1107
0,02	-	7,47	-	5,72	4,27	-	2,39	-	-	0,04	154,79	1108
0,71	66,35	19,71	-	26,57	15,08	10,04	85,19	30,00	48,65	20,83	401,21	1109
0,98	80,48	25,66	-	34,42	20,09	12,33	79,23	35,03	35,17	23,34	454,31	1110
-	20,58	3,18	-	5,44	2,11	3,33	105,68	16,20	89,48	12,95	257,37	1111
-	162,84	18,93	-	14,60	-	14,60	26,27	26,27	-	34,22	334,99	1112
-	-	1,64	-	-	-	-	147,09	6,65	140,44	2,53	202,98	1113
-	153,57	45,31	-	1,03	-	1,03	148,26	39,26	104,15	34,45	441,50	1114
-	207,79	57,70	-	23,18	-	15,13	67,50	7,56	-	47,18	688,24	1115
0,02	89,06	0,65	-	55,11	46,16	7,46	54,60	44,47	-	20,85	528,41	1116
-	1,90	55,20	-	33,34	-	33,34	41,08	40,94	0,13	46,58	219,72	1117
-	5,63	1,04	-	28,23	-	26,42	55,88	41,82	13,92	29,31	380,61	1118
9,09	216,34	19,43	-	27,81	21,48	5,80	47,40	32,05	15,35	9,38	565,35	1119
-	-	-	-	29,19	25,44	-	111,93	48,31	63,57	34,06	434,41	1120
-	-	12,49	-	-	-	-	163,09	25,04	138,06	9,79	442,61	1121
-	14,34	64,40	-	32,23	27,53	1,57	42,78	32,70	8,71	14,23	425,14	1122
-	-	46,73	-	99,05	50,42	44,10	53,80	43,60	-	3,50	411,22	1123
20,82	55,32	30,69	-	64,63	43,00	19,57	140,45	31,48	94,82	20,70	634,14	1124
-	-	4,93	-	30,54	13,06	16,73	15,87	10,87	-	-	169,55	1125
20,82	55,32	25,76	-	34,09	29,94	2,84	124,58	20,60	94,82	20,70	464,59	1126
32,68	50,83	35,92	-	49,91	46,61	1,72	133,40	25,21	94,67	25,11	562,16	1127
-	62,63	8,47	-	3,05	0,74	1,36	112,13	11,83	98,62	14,09	295,65	1128
-	68,17	3,19	-	34,88	-	34,88	82,75	18,44	64,31	3,15	272,80	1129
3,12	10,88	24,74	-	62,36	62,36	-	127,65	23,19	89,22	80,08	555,24	1130

förderung, Vermessung, Bauordnung.- *) Mitglied einer Verwaltungsgemeinschaft.

noch: Tab. 2.21 Personalausgaben der Gemeinden 1)
- Beträge in

Lfd. Nr.	Gemeinden und Gemeindeverbände	Einwohner am 30.6. des Berichtsjahres	Allgemeine Verwaltung			Öffentliche Sicherheit und Ordnung	Schulen	Wissenschaft, Forschung Kulturpflege	Soziale	
			insgesamt	darunter:					insgesamt	Allgemeine Sozialverwaltung 2)
				Hauptverwaltung	Finanzverwaltung					
1131	*Iphofen, St.	4 646	69,41	4,35	-	10,51	6,91	32,36	420,34	-
1132	Kitzingen, GKSt.	21 847	239,90	48,80	49,79	44,58	6,31	78,89	13,90	-
1133	*Marktbreit, St.	3 904	86,67	18,71	-	6,78	-	31,59	18,10	-
1134	Prichsenstadt, St.	3 060	216,91	67,51	71,04	27,76	31,22	2,42	195,81	-
1135	Schwarzach a.Main, M.	3 644	188,07	99,40	37,10	5,62	48,58	1,87	-	-
1136	*Volkach, St.	8 867	48,65	-	-	2,59	-	14,04	190,95	-
1137	*Wiesentheid, M.	4 816	67,23	20,11	-	5,91	-	4,38	25,80	-
1138	Lkr.Miltenberg	128 695	219,91	128,34	37,23	33,47	32,11	21,38	216,68	10,12
1139	Kreisverwaltung	128 695	49,92	49,92	-	18,84	10,96	4,51	53,72	10,12
1140	Kreisangehörige Gemeinden davon mit:	128 695	169,99	78,42	37,23	14,63	21,16	16,87	162,97	-
1141	3000 und mehr Einwohnern	100 818	167,76	78,63	37,91	15,88	23,98	21,24	167,20	-
1142	1000 b.u.3000 Einwohnern	27 150	180,94	79,72	35,70	10,25	11,24	1,08	151,64	-
1143	unter 1000 Einwohnern	727	69,75	-	-	4,69	-	-	-	-
	Einzelergebnisse der Gemeinden mit 3000 und mehr Einwohnern									
1144	Amorbach, St.	3 967	224,85	104,12	69,18	32,22	16,48	-	260,05	-
1145	*Bürgstadt, M.	4 242	84,63	25,72	-	9,03	60,65	0,22	303,17	-
1146	Eisenfeld, M.	9 179	157,21	95,27	30,59	11,57	15,03	17,70	362,47	-
1147	Erlenbach a.Main, St.	10 245	119,22	24,19	31,43	18,23	40,93	91,90	274,58	-
1148	Eschau, M.	3 835	208,10	89,54	55,14	2,90	34,12	-	3,85	-
1149	Großheubach, M.	5 100	191,54	93,66	55,37	14,36	10,64	1,72	3,94	-
1150	Großwallstadt	4 127	204,77	105,28	48,06	2,03	33,03	-	-	-
1151	*Kleinheubach, M.	3 776	54,00	-	-	5,10	-	-	317,56	-
1152	*Kleinwallstadt, M.	5 746	40,66	-	-	4,66	-	12,30	3,78	-
1153	Klingenberg a.Main, St.	6 140	171,82	40,36	41,40	23,63	67,77	5,00	137,98	-
1154	Leidersbach	4 782	120,75	32,75	29,33	18,32	37,62	-	2,20	-
1155	Miltenberg, St.	9 275	151,02	38,27	55,48	49,44	37,76	83,90	76,12	-
1156	Mömlingen	4 864	161,08	62,31	52,92	1,98	18,46	5,62	285,74	-
1157	Niedernberg	4 916	455,55	455,31	-	3,11	-	0,42	-	-
1158	Obernburg a.Main, St.	8 694	168,55	53,30	51,45	21,78	0,04	12,14	299,18	-
1159	Sulzbach a.Main, M.	7 248	183,80	108,80	35,18	10,88	8,64	0,46	16,99	-
1160	Wörth a.Main, St.	4 682	232,13	101,38	81,94	3,99	25,03	2,04	312,92	-
1161	Lkr.Main-Spessart	126 309	160,88	81,88	26,11	37,14	37,47	37,26	150,54	7,90
1162	Kreisverwaltung	126 309	39,68	39,68	-	19,95	16,01	4,90	33,35	7,90
1163	Kreisangehörige Gemeinden davon mit:	126 309	121,19	42,20	26,11	17,19	21,46	32,36	117,19	-
1164	3000 und mehr Einwohnern	82 012	145,43	60,21	38,06	25,17	24,65	45,65	132,69	-
1165	1000 b.u.3000 Einwohnern	38 051	76,04	9,86	4,64	2,12	17,78	7,87	93,80	-
1166	unter 1000 Einwohnern	6 246	77,99	2,61	-	4,17	2,01	7,03	56,08	-
	Einzelergebnisse der Gemeinden mit 3000 und mehr Einwohnern									
1167	Arnstein, St.	8 105	167,29	88,16	47,95	12,04	22,68	35,99	120,57	-
1168	Eußenheim	3 120	202,31	92,58	41,43	2,79	47,65	7,66	5,33	-
1169	Frammersbach, M.	4 500	226,20	116,12	68,04	1,54	87,80	-	8,66	-
1170	Gemünden a.Main, St.	10 103	123,02	28,36	37,68	26,47	10,69	13,64	192,52	-
1171	Karlstadt, St.	14 998	120,19	48,60	34,01	35,45	43,83	88,64	133,79	-
1172	*Kreuzwertheim, M.	3 961	50,92	0,34	-	6,00	-	1,50	-	-
1173	Triefenstein, M.	4 389	208,18	125,30	44,60	2,97	16,97	1,14	-	-
1174	Lohr a.Main, St.	15 243	171,12	66,43	42,27	34,56	21,35	101,81	165,67	-
1175	Marktheidenfeld, St.	11 196	171,14	73,39	50,56	50,81	11,40	34,21	301,24	-
1176	*Zellingen, M.	6 397	36,97	1,74	-	3,04	0,13	2,35	-	-
1177	Lkr.Schweinfurt	115 238	206,99	119,87	38,80	30,27	15,09	17,33	99,96	10,53
1178	Kreisverwaltung	115 238	54,39	54,39	-	17,61	3,62	4,21	40,37	10,53
1179	Kreisangehörige Gemeinden davon mit:	115 238	152,60	65,48	38,80	12,66	11,47	13,11	59,59	-
1180	3000 und mehr Einwohnern	97 193	162,59	72,46	42,23	14,52	13,26	14,74	66,89	-
1181	1000 b.u.3000 Einwohnern	16 248	102,63	30,96	22,53	2,77	2,06	4,81	22,54	-
1182	unter 1000 Einwohnern	1 797	64,09	-	-	1,79	-	-	-	-
	Einzelergebnisse der Gemeinden mit 3000 und mehr Einwohnern									
1183	Bergheimfeld	5 300	147,71	52,14	36,29	21,64	22,90	34,62	4,15	-
1184	Dittelbrunn	7 406	153,03	93,58	35,69	1,53	14,58	29,48	338,69	-
1185	Euerbach	3 058	187,15	77,93	53,03	16,46	30,54	0,02	5,75	-

1) Ohne Verwaltungsgemeinschaften.- 2) Ohne Jugendhilfeverwaltung, Lastenausgleichsverwaltung und Versicherungsamt.- 3) Einschl. städtebauliche Planung, Städtebau-

und Gemeindeverbände nach Aufgabenbereichen
EUR je Einwohner -

Sicherung		Gesundheit, Sport, Erholung		Bau- und Wohnungswesen, Verkehr			Öffentliche Einrichtungen, Wirtschaftsförderung			Wirtsch. Unternehmen Allgem. Grund- und Sondervermögen	Aufgabenbereiche insgesamt	Lfd. Nr.
darunter:		insgesamt	darunter: Krankenhäuser	insgesamt	darunter:		insgesamt	darunter:		Grund- und Sondervermögen	Aufgabenbereiche insgesamt	Lfd. Nr.
Soziale Einrichtungen	Einrichtungen der Jugendhilfe				Bauverwaltung 3)	Straßen, Wege, Brücken		Öffentl. Einrichtungen	Hilfsbetriebe d. Verwalt.			
393,14	27,20	127,28	-	61,91	26,07	21,43	141,90	78,26	16,63	121,63	992,24	1131
2,15	11,76	50,53	-	98,47	97,59	-	134,56	28,61	94,88	2,15	669,29	1132
-	18,10	4,25	-	-	-	-	139,72	2,52	116,86	-	287,12	1133
-	195,81	0,02	-	-	-	-	116,78	35,12	70,30	10,28	601,20	1134
-	-	-	-	1,54	-	-	98,36	-	98,36	-	344,06	1135
-	190,95	0,00	-	-	-	-	152,03	-	152,03	11,17	419,42	1136
-	25,80	40,12	-	-	-	-	126,22	39,30	66,25	28,03	297,68	1137
0,75	162,22	20,89	0,58	44,38	21,61	21,14	116,03	23,79	87,78	22,54	727,40	1138
-	-	5,74	0,58	16,75	6,97	8,52	15,81	15,51	-	-	176,26	1139
0,75	162,22	15,14	-	27,63	14,64	12,62	100,22	8,29	87,78	22,54	551,14	1140
0,94	166,25	17,57	-	25,76	18,65	6,63	106,15	9,10	92,89	21,21	566,74	1141
0,04	151,60	6,55	-	35,31	0,12	35,19	77,33	5,48	67,58	27,78	502,13	1142
-	-	-	-	0,46	0,46	-	132,59	-	132,59	11,05	218,55	1143
-	260,05	6,31	-	49,14	49,14	-	148,26	-	148,24	89,51	826,82	1144
-	303,17	0,75	-	15,69	15,69	-	166,63	61,36	102,64	37,36	678,15	1145
3,62	358,85	26,54	-	2,90	2,90	-	94,37	12,79	81,59	1,00	688,79	1146
-	274,58	59,97	-	29,27	24,89	3,86	81,94	7,70	74,24	4,80	720,84	1147
3,85	-	0,69	-	85,37	-	85,37	14,10	14,10	-	23,72	372,85	1148
-	3,94	25,66	-	22,70	4,47	16,84	65,47	27,03	30,15	26,50	362,52	1149
-	-	47,47	-	-	-	-	112,51	-	112,51	15,09	414,90	1150
-	317,56	-	-	0,04	0,02	0,02	138,27	5,39	132,88	20,02	535,00	1151
-	3,78	61,18	-	1,34	0,16	1,18	135,14	2,14	133,00	8,01	267,06	1152
-	137,98	2,55	-	37,00	37,00	-	111,34	3,54	101,78	11,92	569,01	1153
-	2,20	26,55	-	64,29	20,68	43,61	16,01	12,25	-	0,80	286,55	1154
-	76,12	0,51	-	79,05	76,45	-	196,79	3,49	173,01	53,62	728,21	1155
-	285,74	0,02	-	11,24	11,24	-	102,90	6,53	92,07	20,58	607,62	1156
-	-	-	-	0,06	0,06	-	-	-	-	0,02	459,16	1157
-	299,18	-	-	1,43	-	-	126,63	2,74	112,27	32,37	662,13	1158
6,52	10,47	1,06	-	-	-	-	127,24	6,98	120,26	-	349,07	1159
0,01	312,91	10,40	-	47,59	47,59	-	94,19	3,83	90,36	42,81	771,10	1160
0,00	117,35	21,75	0,04	61,33	27,73	31,66	88,87	21,30	58,18	45,58	640,82	1161
0,00	0,17	2,04	0,04	23,91	8,26	14,46	8,37	5,07	-	-	148,22	1162
-	117,19	19,71	-	37,42	19,47	17,20	80,50	16,23	58,18	45,58	492,60	1163
-	132,69	25,72	-	42,20	29,95	11,60	92,63	14,74	69,98	46,36	580,49	1164
-	93,80	8,92	-	31,59	0,07	30,47	54,84	19,76	32,24	48,60	341,56	1165
-	56,08	6,53	-	10,24	-	9,82	77,62	14,32	61,21	17,04	258,71	1166
-	120,57	2,38	-	30,37	-	26,51	24,35	19,93	-	39,70	455,39	1167
-	5,33	21,58	-	18,84	0,80	15,53	45,18	36,09	2,59	45,57	396,91	1168
-	8,66	51,67	-	-	-	-	122,40	7,52	114,88	73,91	572,19	1169
-	192,52	58,83	-	35,50	35,50	-	80,07	4,22	63,33	72,66	613,41	1170
-	133,79	3,50	-	44,88	44,88	-	123,46	11,31	105,15	12,29	606,02	1171
-	-	0,11	-	3,82	-	2,03	69,53	12,05	57,49	0,95	132,82	1172
-	-	23,16	-	-	-	-	106,80	24,72	82,07	23,75	382,97	1173
-	165,67	17,89	-	71,47	71,47	-	121,87	3,21	110,13	73,59	779,34	1174
-	301,24	55,52	-	35,45	29,42	5,41	125,72	43,05	64,02	56,69	842,18	1175
-	-	22,93	-	97,34	0,51	96,84	5,88	0,17	2,15	34,81	203,47	1176
0,27	60,25	15,59	-	46,21	22,96	22,37	115,53	29,03	84,51	13,74	560,69	1177
-	0,93	3,34	-	31,12	11,20	19,91	17,39	17,38	-	-	172,04	1178
0,27	59,32	12,25	-	15,09	11,75	2,45	98,14	11,65	84,51	13,74	388,65	1179
0,32	66,57	13,10	-	16,15	12,77	2,40	99,18	11,70	85,15	14,33	414,77	1180
-	22,54	8,49	-	10,39	6,98	3,08	93,78	12,64	81,14	11,70	259,19	1181
-	-	-	-	-	-	-	80,73	-	80,73	-	146,61	1182
2,24	1,91	0,04	-	-	-	-	124,05	22,65	101,39	-	355,11	1183
-	338,69	15,87	-	-	-	-	109,59	1,36	108,22	-	662,78	1184
-	5,75	36,58	-	40,14	22,89	9,59	19,14	5,75	13,39	18,27	354,05	1185

förderung, Vermessung, Bauordnung.- *) Mitglied einer Verwaltungsgemeinschaft.

noch: Tab. 2.21 Personalausgaben der Gemeinden 1)
- Beträge in

Lfd. Nr.	Gemeinden und Gemeindeverbände	Einwohner am 30.6. des Berichtsjahres	Allgemeine Verwaltung			Öffentliche Sicherheit und Ordnung	Schulen	Wissenschaft, Forschung Kulturpflege	Soziale	
			insgesamt	darunter:					insgesamt	Allgemeine Sozialverwaltung 2)
				Hauptverwaltung	Finanzverwaltung					
1186	*Gerolzshofen, St.	6 876	44,47	4,82	-	1,78	-	45,89	8,31	-
1187	Gochsheim	6 464	212,96	115,42	61,93	2,04	8,28	4,20	10,62	-
1188	Grafenrheinfeld	3 416	211,96	42,33	79,18	41,27	27,01	81,63	392,14	-
1189	Grettstadt	4 273	191,02	69,32	50,07	21,57	5,67	1,30	291,46	-
1190	Kolitzheim	5 574	167,25	95,99	34,49	7,67	5,57	-	75,14	-
1191	Niederwerrn	8 042	132,58	55,01	29,47	20,57	0,03	12,73	8,00	-
1192	Poppenhausen	4 366	184,58	81,85	45,61	3,29	20,24	1,16	5,29	-
1193	Röthlein	4 537	180,36	75,48	39,08	4,14	11,62	13,68	-	-
1194	Schorungen	7 774	138,83	65,16	47,63	32,59	11,93	5,05	-	-
1195	Schwebheim	4 160	257,51	153,56	59,71	3,58	35,00	29,05	2,35	-
1196	Sennfeld	4 575	285,88	123,54	87,87	1,99	16,66	0,37	3,35	-
1197	Stadtlauringen, M.	4 079	164,11	62,53	50,12	30,80	34,60	7,29	152,41	-
1198	Üchtelhausen	3 777	150,57	78,41	21,33	14,38	24,81	-	12,02	-
1199	Wasserlosen	3 344	129,72	35,38	28,89	19,93	22,16	0,10	7,81	-
1200	Werneck, M.	10 172	131,56	54,86	38,66	20,74	-	4,18	1,75	-
1201	Lkr.Würzburg	162 031	186,89	105,69	26,35	38,86	19,07	17,96	163,33	6,73
1202	Kreisverwaltung	162 031	59,14	59,14	-	22,96	4,59	2,30	48,78	6,73
1203	Kreisangehörige Gemeinden davon mit:	162 031	127,75	46,55	26,35	15,89	14,48	15,65	114,55	-
1204	3000 und mehr Einwohnern	109 676	136,28	54,20	32,14	21,09	17,23	16,74	110,59	-
1205	1000 b.u.3000 Einwohnern	47 285	113,80	33,59	15,74	4,92	9,66	14,81	131,58	-
1206	unter 1000 Einwohnern Einzelergebnisse der Gemeinden mit 3000 und mehr Einwohnern	5 070	73,31	1,96	-	5,83	-	0,13	41,28	-
1207	*Bergheim	3 810	44,65	-	-	2,60	6,88	-	62,73	-
1208	*Eibelstadt, St.	3 052	71,42	1,08	-	5,44	0,13	1,94	25,64	-
1209	Eisingen	3 400	170,65	48,20	41,78	21,90	4,95	1,50	12,96	-
1210	*Esterfeld	5 220	47,85	2,67	-	2,05	21,32	0,06	1,55	-
1211	Gerbrunn	6 448	168,19	63,77	55,15	24,05	40,37	16,34	6,10	-
1212	*Giebelstadt, M.	5 510	54,53	5,98	11,32	3,10	8,52	14,60	13,33	-
1213	Güntersleben	4 501	143,98	39,65	44,19	28,50	7,33	3,47	409,21	-
1214	*Hettstadt	3 552	55,67	4,58	-	2,87	9,21	0,29	221,37	-
1215	Höchberg, M.	9 392	174,26	50,93	60,41	13,05	26,62	20,95	16,43	-
1216	Kürnach	4 767	142,96	70,18	17,78	9,50	-	6,81	7,50	-
1217	*Margetschhöchheim	3 091	63,94	-	-	4,64	-	-	16,74	-
1218	Ochsenfurt, St.	11 371	125,10	40,61	54,76	38,99	3,92	19,56	184,91	-
1219	Randersacker, M.	3 387	163,14	45,23	40,59	23,57	24,90	2,89	342,89	-
1220	Reichenberg, M.	4 136	187,97	87,81	46,92	2,55	54,58	-	242,35	-
1221	Rimpar, M.	7 711	156,85	51,62	42,61	23,69	25,19	1,07	368,51	-
1222	Rottendorf	5 318	145,61	48,32	39,11	19,69	17,86	60,06	36,92	-
1223	Leinach	3 123	187,53	93,23	36,37	24,81	26,54	-	-	-
1224	Unterpleichfeld	3 036	205,28	156,98	-	2,46	18,07	-	366,04	-
1225	Veitshöchheim	9 574	156,90	154,15	-	49,53	14,39	80,06	21,02	-
1226	Waldbüttelbrunn	4 873	175,31	36,77	70,66	30,35	-	13,57	22,78	-
1227	Zell a.Main, M.	4 404	154,52	58,06	37,49	40,95	43,80	-	11,17	-
Reg.Bez. Schwaben										
1228	Bezirksverwaltung	1 894 258	3,14	1,68	0,08	-	-	1,55	9,50	9,50
1229	Kreisfreie Städte	452 090	233,53	64,11	27,28	135,88	160,58	58,15	186,02	44,68
1230	Augsburg	295 511	253,35	37,97	28,65	151,49	191,98	57,86	185,60	51,76
1231	Kaufbeuren	44 015	245,89	245,16	-	74,24	29,47	58,86	216,76	25,02
1232	Kempten (Allgäu)	68 635	172,33	75,27	32,05	132,71	120,83	43,26	137,38	33,57
1233	Memmingen	43 929	183,41	41,11	37,92	97,59	142,87	82,66	234,08	34,17
1234	Landkreise und ihre Gemeinden	1 442 168	162,58	67,47	31,91	49,42	35,92	21,59	172,05	12,63
1235	Kreisverwaltungen	1 442 168	43,08	24,53	6,10	27,37	9,93	3,12	41,59	12,63
1236	Kreisangehörige Gemeinden	1 442 168	119,51	42,94	25,81	22,05	25,99	18,46	130,46	-
1237	Reg.Bez. Schwaben zusammen	1 894 258	182,65	68,35	30,88	70,05	65,67	31,87	184,89	29,78
1238	Lkr.Aichach-Friedberg	133 998	147,26	58,82	32,17	43,94	44,62	17,03	165,36	10,95
1239	Kreisverwaltung	133 998	41,03	21,79	7,31	29,17	10,88	2,03	30,55	10,95

1) Ohne Verwaltungsgemeinschaften.- 2) Ohne Jugendhilfeverwaltung, Lastenausgleichsverwaltung und Versicherungsamt.- 3) Einschl. städtebauliche Planung, Städtebau-

und Gemeindeverbände nach Aufgabenbereichen
EUR je Einwohner -

Sicherung		Gesundheit, Sport, Erholung		Bau- und Wohnungswesen, Verkehr			Öffentliche Einrichtungen, Wirtschaftsförderung			Wirtsch. Unternehmen Allgem. Grund- und Sondervermögen	Aufgabenbereiche insgesamt	Lfd. Nr.
darunter:		insgesamt	darunter: Krankenhäuser	insgesamt	darunter:		insgesamt	darunter:		Grund- und Sondervermögen	Aufgabenbereiche insgesamt	Lfd. Nr.
Soziale Einrichtungen	Einrichtungen der Jugendhilfe				Bauverwaltung 3)	Straßen, Wege, Brücken		Öffentl. Einrichtungen	Hilfsbetriebe d. Verwalt.			
-	8,31	0,35	-	31,10	31,10	-	151,98	28,68	113,71	11,72	295,59	1186
0,28	10,34	45,02	-	-	-	-	137,09	3,59	133,51	40,67	460,88	1187
-	392,14	0,34	-	-	-	-	173,41	10,02	141,88	-	927,75	1188
-	291,46	18,92	-	-	-	-	45,95	18,76	27,19	8,39	584,28	1189
-	75,14	-	-	-	-	-	88,50	19,70	68,80	-	344,14	1190
-	8,00	-	-	13,26	13,26	-	82,21	0,13	82,07	0,04	269,43	1191
-	5,29	19,71	-	18,59	-	9,85	23,75	12,30	8,84	10,35	286,96	1192
-	-	0,04	-	-	-	-	109,62	0,19	109,08	-	319,45	1193
-	-	-	-	42,91	42,91	-	99,00	1,18	97,81	27,75	358,07	1194
-	2,35	18,41	-	0,86	-	0,86	112,18	5,77	106,40	-	458,93	1195
-	3,35	73,24	-	0,09	0,09	-	159,78	5,38	153,74	6,12	547,48	1196
-	152,41	21,65	-	14,99	14,99	-	89,50	1,48	71,78	23,97	539,32	1197
-	12,02	20,46	-	45,83	13,08	27,69	48,99	39,60	7,91	36,10	353,16	1198
-	7,81	-	-	85,27	69,60	15,67	22,78	22,68	-	76,42	364,19	1199
1,74	0,01	0,49	-	18,53	17,02	-	102,60	19,63	82,97	17,57	297,43	1200
0,54	114,01	16,17	-	54,51	25,56	26,79	77,91	11,57	60,55	18,41	593,13	1201
-	-	2,97	-	17,25	7,31	8,19	2,71	-	-	-	160,71	1202
0,54	114,01	13,20	-	37,27	18,25	18,60	75,21	11,57	60,55	18,41	432,42	1203
0,20	110,39	14,42	-	40,61	24,61	15,65	77,34	8,44	65,65	19,56	453,86	1204
1,39	130,20	11,60	-	31,99	5,42	25,97	69,48	18,02	48,40	16,11	403,95	1205
-	41,28	1,83	-	14,05	0,29	13,76	82,55	19,06	63,49	15,19	234,16	1206
-	62,73	26,16	-	8,52	-	8,52	30,64	13,10	17,54	27,33	209,51	1207
-	25,64	49,68	-	46,75	-	46,75	30,43	12,71	17,71	13,04	244,47	1208
-	12,96	27,36	-	15,77	10,82	4,95	43,28	15,75	27,12	22,67	321,04	1209
-	1,55	0,61	-	107,51	-	107,51	14,29	14,29	-	2,59	197,84	1210
-	6,10	28,21	-	-	-	-	92,05	1,87	90,18	0,80	376,11	1211
-	13,33	-	-	11,22	11,22	-	90,68	0,17	90,50	1,32	197,30	1212
-	409,21	-	-	14,75	14,75	-	121,46	23,02	98,43	13,04	741,74	1213
5,32	216,04	-	-	-	-	-	102,27	3,47	98,80	0,25	391,92	1214
-	16,43	32,89	-	44,04	44,04	-	100,47	4,70	95,77	20,14	448,87	1215
-	7,50	0,92	-	108,71	27,65	81,06	23,48	23,48	-	-	299,88	1216
-	16,74	9,71	-	70,14	0,28	69,86	22,05	22,05	-	3,36	190,60	1217
-	184,91	-	-	52,79	52,79	-	179,06	3,52	160,72	-	604,33	1218
-	342,89	47,76	-	22,82	14,01	4,41	32,56	18,63	3,17	19,48	680,01	1219
-	242,35	3,70	-	30,13	30,13	-	91,15	14,55	76,60	-	612,42	1220
-	368,51	2,83	-	49,66	49,66	-	87,41	0,01	86,40	19,48	734,68	1221
-	36,92	27,17	-	61,68	44,77	16,91	61,44	12,55	48,89	20,56	450,98	1222
-	-	11,21	-	47,72	-	46,12	13,65	13,65	-	21,56	333,03	1223
-	366,04	10,13	-	-	-	-	115,41	0,05	115,36	-	717,39	1224
0,33	20,70	25,41	-	35,39	21,74	11,69	18,36	3,52	-	129,75	530,83	1225
0,03	22,75	-	-	56,60	56,60	-	104,09	-	104,09	-	402,71	1226
-	11,17	12,76	-	25,13	25,13	-	73,56	11,12	62,43	0,79	362,68	1227
-	-	0,79	0,79	-	-	-	0,37	-	-	0,09	15,43	1228
2,10	89,19	56,15	0,05	104,72	68,53	18,56	46,14	33,26	7,87	14,57	995,74	1229
1,42	93,34	61,46	-	97,34	68,84	12,07	29,66	24,87	1,88	14,57	1 043,29	1230
-	104,31	20,21	- 0,21	91,34	23,80	56,39	80,86	68,60	-	19,23	836,87	1231
7,73	23,73	39,49	0,45	132,25	92,76	12,41	48,46	10,98	31,61	7,03	833,74	1232
-	148,36	82,53	-	124,75	73,47	33,93	118,65	89,13	18,98	21,65	1 088,19	1233
1,03	129,78	19,35	0,03	70,03	40,24	25,98	73,59	21,08	42,87	13,52	618,05	1234
-	0,35	4,11	0,03	22,30	11,68	9,52	5,37	1,94	0,17	0,00	156,86	1235
1,03	129,43	15,24	0,01	47,73	28,55	16,45	68,23	19,14	42,70	13,52	461,20	1236
1,29	120,09	28,92	0,83	78,31	46,99	24,21	67,41	23,99	34,52	13,86	723,63	1237
0,85	133,95	10,44	0,08	67,17	39,11	25,66	66,10	18,92	42,51	10,67	572,58	1238
-	-	3,67	-	22,02	14,97	7,05	2,62	-	-	-	141,98	1239

förderung, Vermessung, Bauordnung.- *) Mitglied einer Verwaltungsgemeinschaft.

noch: Tab. 2.21 Personalausgaben der Gemeinden 1)
- Beträge in

Lfd. Nr.	Gemeinden und Gemeindeverbände	Einwohner am 30.6. des Berichtsjahres	Allgemeine Verwaltung			Öffentliche Sicherheit und Ordnung	Schulen	Wissenschaft, Forschung Kulturpflege	Soziale	
			insgesamt	darunter:					insgesamt	Allgemeine Sozialverwaltung 2)
				Hauptverwaltung	Finanzverwaltung					
1240	Kreisangehörige Gemeinden	133 998	106,23	37,03	24,86	14,77	33,74	15,00	134,81	-
	davon mit:									
1241	3000 und mehr Einwohnern	110 666	109,32	39,56	27,35	17,33	38,39	18,09	129,96	-
1242	1000 b.u.3000 Einwohnern	22 373	92,74	25,69	13,59	2,62	12,21	0,38	153,18	-
1243	unter 1000 Einwohnern	959	64,89	9,71	-	2,37	-	-	265,61	-
	Einzelergebnisse der Gemeinden mit 3000 und mehr Einwohnern									
1244	Affing	5 465	201,37	113,94	25,77	2,86	40,94	-	347,10	-
1245	Aichach, St.	21 418	130,37	56,36	30,94	36,68	30,27	28,66	165,55	-
1246	*Aindling, M.	4 476	40,01	2,81	-	2,60	14,50	0,26	0,11	-
1247	*Dasing	5 752	54,63	19,29	0,24	2,78	30,55	-	466,92	-
1248	Friedberg, St.	29 829	149,77	54,10	52,56	17,44	67,06	39,48	14,80	-
1249	Kissing	11 599	128,22	44,52	29,58	29,23	51,43	13,14	14,72	-
1250	*Kühbach, M.	4 324	36,56	1,50	-	4,95	-	-	5,13	-
1251	Merching	3 196	179,72	60,24	45,20	17,60	-	11,98	-	-
1252	*Mering, M.	14 684	21,91	-	-	3,53	18,67	-	155,11	-
1253	*Pöttmes, M.	6 809	33,62	0,12	-	3,09	26,82	2,65	341,14	-
1254	Ried	3 114	152,12	30,44	53,58	25,48	26,23	-	327,04	-
1255	Lkr.Augsburg	252 482	169,58	77,84	35,53	49,29	26,88	18,52	172,10	9,27
1256	Kreisverwaltung	252 482	42,24	17,98	10,23	31,07	7,89	3,86	46,68	9,27
1257	Kreisangehörige Gemeinden	252 482	127,35	59,86	25,29	18,22	18,99	14,66	125,42	-
	davon mit:									
1258	3000 und mehr Einwohnern	211 872	131,92	64,76	28,52	20,94	19,75	15,39	125,36	-
1259	1000 b.u.3000 Einwohnern	38 863	104,95	35,81	8,84	4,12	15,71	11,34	124,82	-
1260	unter 1000 Einwohnern	1 747	70,97	1,44	-	2,18	-	-	145,84	-
	Einzelergebnisse der Gemeinden mit 3000 und mehr Einwohnern									
1261	Altenmünster	4 168	201,10	123,12	17,72	2,47	21,17	0,22	309,03	-
1262	Biberbach, M.	3 504	184,26	87,70	38,49	2,27	26,23	0,04	219,62	-
1263	Bobingen, St.	17 301	111,14	24,76	39,81	20,13	23,80	16,24	0,18	-
1264	Diedorf, M.	10 517	108,23	36,49	22,05	25,89	28,79	-	148,02	-
1265	Dinkelscherben, M.	6 432	145,42	67,40	38,74	22,89	11,42	3,01	2,13	-
1266	Fischach, M.	4 836	190,16	92,00	34,29	5,27	18,33	1,86	0,62	-
1267	Gablingen	4 753	154,33	66,62	32,50	2,31	31,08	0,13	-	-
1268	Gersthofen, St.	22 575	195,40	57,74	75,50	46,79	39,19	26,70	299,16	-
1269	*Gessertshausen	4 346	44,77	-	-	4,05	16,62	0,02	274,55	-
1270	Graben	4 051	168,96	96,96	27,92	1,32	1,73	14,71	326,29	-
1271	*Großsaitingen	5 180	44,51	4,38	-	1,50	47,44	0,64	115,33	-
1272	Königsbrunn, St.	28 043	118,21	118,21	-	25,70	11,98	48,39	13,43	-
1273	*Langerringen	3 866	40,56	-	-	1,61	18,88	-	223,65	-
1274	Langweid a.Lech	8 173	88,38	88,08	-	33,51	38,96	3,52	0,89	-
1275	Meitingen, M.	11 652	142,92	39,43	48,06	24,90	17,63	8,36	319,66	-
1276	Neusäß, St.	22 106	124,64	49,91	33,42	18,50	12,34	10,98	83,10	-
1277	Schwabmünchen, St.	14 175	141,94	34,51	56,87	22,49	4,43	20,45	0,49	-
1278	Stadtbergen, St.	15 050	179,40	179,13	-	25,17	15,12	15,21	124,48	-
1279	Thierhaupten, M.	4 027	167,87	51,42	45,22	16,53	17,80	0,36	32,40	-
1280	*Untermeitingen	6 936	31,92	-	-	0,66	9,90	3,71	340,87	-
1281	*Welden, M.	3 813	43,73	0,19	-	2,08	0,24	0,21	0,57	-
1282	Zusmarshausen, M.	6 368	142,08	28,72	37,62	7,87	20,84	1,72	294,23	-
1283	Lkr.Dillingen a.d.Donau	96 387	140,93	50,21	29,20	38,30	26,46	19,03	179,21	13,33
1284	Kreisverwaltung	96 387	43,20	26,70	7,21	23,50	14,24	2,38	40,67	13,33
1285	Kreisangehörige Gemeinden	96 387	97,73	23,51	22,00	14,80	12,22	16,65	138,55	-
	davon mit:									
1286	3000 und mehr Einwohnern	71 062	110,42	30,23	29,83	19,19	12,55	22,37	132,33	-
1287	1000 b.u.3000 Einwohnern	23 604	61,12	4,60	-	2,59	12,09	0,63	155,07	-
1288	unter 1000 Einwohnern	1 721	76,06	5,01	-	1,37	-	0,03	168,72	-
	Einzelergebnisse der Gemeinden mit 3000 und mehr Einwohnern									
1289	Bissingen, M.	3 679	223,88	89,59	79,01	3,18	-	1,43	216,54	-
1290	Buttenwiesen	5 947	128,58	62,18	16,26	3,48	32,88	9,88	124,63	-
1291	Dillingen/Donau, GKSt.	19 020	159,24	42,43	58,77	50,12	11,48	47,43	153,34	-
1292	*Gundelfingen/Donau, St.	7 841	40,65	-	-	7,91	12,18	37,98	-	-
1293	*Höchstädt/Donau, St.	6 750	53,00	5,68	-	2,28	-	5,21	19,25	-
1294	*Holzheim	3 670	51,33	5,31	-	1,20	-	0,14	159,09	-
1295	Lauringen (Donau), St.	11 055	164,84	43,74	55,63	24,60	18,11	10,58	191,35	-

1) Ohne Verwaltungsgemeinschaften.- 2) Ohne Jugendhilfeverwaltung, Lastenausgleichsverwaltung und Versicherungsamt.- 3) Einschl. städtebauliche Planung, Städtebau-

und Gemeindeverbände nach Aufgabenbereichen
EUR je Einwohner -

Sicherung		Gesundheit, Sport, Erholung		Bau- und Wohnungswesen, Verkehr			Öffentliche Einrichtungen, Wirtschaftsförderung			Wirtsch. Unternehmen Allgem. Grund- und Sondervermögen	Aufgabenbereiche insgesamt	Lfd. Nr.
darunter:		insgesamt	darunter: Krankenhäuser	insgesamt	darunter:		insgesamt	darunter:		Wirtsch. Unternehmen Allgem. Grund- und Sondervermögen	Aufgabenbereiche insgesamt	Lfd. Nr.
Soziale Einrichtungen	Einrichtungen der Jugendhilfe				Bauverwaltung 3)	Straßen, Wege, Brücken		Öffentl. Einrichtungen	Hilfsbetriebe d. Verwalt.			
0,85	133,95	6,76	0,08	45,15	24,14	18,61	63,48	18,92	42,51	10,67	430,61	1240
1,03	128,93	8,07	0,10	47,77	29,22	15,64	66,96	19,74	44,76	12,14	448,02	1241
-	153,18	0,58	-	34,15	0,02	34,13	48,55	15,30	33,24	3,81	348,22	1242
-	265,61	-	-	0,22	0,22	-	9,49	9,49	-	-	342,57	1243
-	347,10	-	-	-	-	-	75,35	27,86	47,48	21,68	689,29	1244
0,69	164,86	5,34	-	48,79	48,79	-	109,34	23,86	83,08	11,71	566,71	1245
-	0,11	0,27	-	0,42	-	0,42	95,10	17,31	77,78	-	153,27	1246
-	466,92	30,82	-	56,04	-	56,04	40,94	40,94	-	5,26	687,94	1247
2,70	12,10	6,48	0,36	96,99	53,00	33,22	39,89	12,33	20,30	3,84	435,75	1248
-	14,72	24,48	-	45,64	22,99	22,65	51,51	36,18	15,33	21,53	379,89	1249
-	5,13	-	-	-	-	-	59,51	9,28	50,23	-	106,16	1250
-	-	2,83	-	45,15	-	45,15	11,60	11,19	-	28,24	297,13	1251
-	155,11	7,45	-	19,58	19,58	-	76,87	7,60	68,99	24,01	327,13	1252
-	341,14	-	-	0,19	0,19	-	112,15	31,02	81,13	19,68	539,33	1253
6,10	320,94	1,54	-	19,66	16,91	2,75	6,97	6,97	-	1,15	560,18	1254
1,23	126,11	16,85	0,01	62,90	41,76	19,54	62,83	24,95	36,17	23,04	601,99	1255
-	1,92	3,83	-	22,47	13,13	8,30	5,00	4,03	-	-	163,04	1256
1,23	124,19	13,02	0,01	40,43	28,63	11,24	57,83	20,92	36,17	23,04	438,95	1257
1,46	123,90	13,59	0,01	42,58	33,97	8,09	62,55	21,04	40,72	25,94	458,02	1258
0,01	124,81	9,73	-	29,69	0,80	28,11	33,07	20,02	12,74	8,22	341,65	1259
-	145,84	17,29	-	18,10	-	18,10	35,63	26,08	5,64	0,40	290,41	1260
1,71	307,32	-	-	63,79	0,57	63,21	18,90	18,90	-	17,33	634,01	1261
-	219,62	18,19	-	81,30	-	68,93	38,06	38,06	-	18,83	588,81	1262
0,11	0,07	31,54	-	43,12	43,12	-	94,64	14,51	75,69	21,19	362,00	1263
2,41	145,61	4,65	-	43,22	33,75	3,45	84,84	14,06	70,78	37,94	481,58	1264
-	2,13	19,86	-	51,69	51,67	0,01	81,33	27,80	53,53	36,49	374,23	1265
-	0,62	60,14	-	49,70	49,70	-	169,48	76,84	92,64	0,89	496,44	1266
-	-	1,78	-	90,60	32,85	57,76	8,01	8,01	-	12,49	300,74	1267
0,30	298,85	0,33	-	44,59	44,59	-	53,62	53,62	-	0,43	706,20	1268
-	274,55	-	-	-	-	-	94,29	4,88	89,41	0,58	434,89	1269
-	326,29	0,11	-	0,12	0,12	-	93,81	25,41	68,40	-	607,03	1270
1,26	114,07	-	-	27,23	-	27,23	72,87	20,07	52,80	40,04	349,56	1271
9,25	4,19	15,28	-	18,09	11,56	6,52	13,15	11,46	-	67,21	331,42	1272
-	223,65	-	-	-	-	-	95,81	17,34	78,26	8,73	389,24	1273
-	0,89	16,17	-	36,77	36,77	-	20,70	19,30	-	68,58	307,49	1274
-	319,66	22,10	-	23,66	23,66	-	97,38	25,34	71,98	1,01	657,61	1275
-	83,10	0,41	-	59,14	59,14	-	71,72	2,69	67,60	27,25	408,07	1276
-	0,49	18,91	0,10	63,06	63,06	-	110,22	24,66	85,56	39,39	421,39	1277
-	124,48	39,64	-	46,55	46,55	-	11,54	11,54	-	11,45	468,57	1278
0,13	32,27	-	-	32,85	32,01	-	133,80	31,77	102,03	17,07	418,68	1279
-	340,87	-	-	-	-	-	89,40	11,78	77,62	-	476,47	1280
0,57	-	24,63	-	37,33	-	37,33	20,63	9,12	11,51	6,32	135,74	1281
-	294,23	-	-	134,89	66,96	67,94	23,68	23,68	-	24,85	650,16	1282
0,07	138,48	14,09	0,02	58,65	43,58	14,53	88,74	12,00	74,06	6,29	571,71	1283
-	-	8,63	0,02	27,59	14,85	12,74	3,17	0,65	-	-	163,38	1284
0,07	138,48	5,46	-	31,06	28,73	1,79	85,57	11,35	74,06	6,29	408,33	1285
0,09	132,24	6,80	-	39,53	38,74	0,10	103,23	13,98	89,06	7,70	454,13	1286
-	155,07	1,81	-	7,67	0,64	6,97	38,29	3,89	34,32	2,50	281,76	1287
-	168,72	-	-	2,42	0,60	0,83	4,82	4,82	-	-	253,43	1288
-	216,54	-	-	12,15	12,15	-	44,59	1,21	43,38	19,66	521,42	1289
1,11	123,53	6,87	-	62,63	61,79	0,85	98,50	2,87	95,63	5,19	472,65	1290
-	153,34	1,69	-	77,53	77,53	-	98,63	11,07	86,85	10,33	609,79	1291
-	-	10,37	-	-	-	-	152,78	44,79	107,99	9,79	271,67	1292
-	19,25	8,95	-	20,95	13,89	0,12	117,21	2,56	114,65	0,84	227,70	1293
-	159,09	-	-	0,22	-	0,22	93,16	0,02	93,14	0,02	305,15	1294
-	191,35	8,00	-	44,12	44,12	-	81,51	-	81,51	-	543,11	1295

förderung, Vermessung, Bauordnung.- *) Mitglied einer Verwaltungsgemeinschaft.

noch: Tab. 2.21 Personalausgaben der Gemeinden 1)
- Beträge in

Lfd. Nr.	Gemeinden und Gemeindeverbände	Einwohner am 30.6. des Berichtsjahres	Allgemeine Verwaltung			Öffentliche Sicherheit und Ordnung	Schulen	Wissenschaft, Forschung Kulturpflege	Soziale	
			insgesamt	darunter:					insgesamt	Allgemeine Sozialverwaltung 2)
				Hauptverwaltung	Finanzverwaltung					
1296	*Syrgenstein	3 716	47,20	5,85	-	1,79	-	-	195,41	-
1297	*Wertingen, St.	9 384	39,13	8,42	-	1,85	19,46	18,46	148,56	-
1298	Lkr.Günzburg	126 678	167,79	90,70	24,00	48,95	28,31	20,12	183,24	8,51
1299	Kreisverwaltung	126 678	62,52	62,52	-	30,24	13,73	4,02	54,52	8,51
1300	Kreisangehörige Gemeinden	126 678	105,27	28,18	24,00	18,71	14,58	16,10	128,72	-
	davon mit:									
1301	3000 und mehr Einwohnern	103 017	114,06	34,10	29,51	22,25	17,64	19,63	132,18	-
1302	1000 b.u.3000 Einwohnern	19 844	64,67	2,32	-	3,34	1,51	0,74	120,50	-
1303	unter 1000 Einwohnern	3 817	79,15	2,77	-	3,13	0,16	0,70	78,20	-
	Einzelergebnisse der Gemeinden mit 3000 und mehr Einwohnern									
1304	Ursberg	3 266	143,61	81,75	6,67	16,52	13,42	0,75	-	-
1305	Bibertal	4 869	137,12	59,54	34,94	5,52	19,53	-	-	-
1306	Burgau, St.	9 989	136,14	51,88	46,60	30,70	10,91	21,21	162,68	-
1307	Burtenbach, M.	3 509	164,38	39,73	66,28	3,98	10,83	4,12	183,77	-
1308	Günzburg, GKSt.	21 097	139,54	32,98	40,26	54,91	11,71	43,63	103,64	-
1309	*Ichenhausen, St.	9 192	31,42	-	-	8,73	24,97	66,18	239,96	-
1310	Jettingen-Scheppach, M.	7 119	108,42	49,10	24,56	16,42	19,54	0,45	204,27	-
1311	Kammeltal	3 317	144,68	22,17	32,15	29,87	29,06	0,26	233,69	-
1312	*Kötz	3 243	67,71	0,05	-	3,84	17,86	2,20	-	-
1313	Krumbach(Schwaben), St.	13 443	132,36	44,94	41,04	20,33	23,32	6,71	116,35	-
1314	Leipheim, St.	7 224	143,79	56,02	35,66	12,62	16,48	13,08	286,89	-
1315	Neuburg a.d.Kammel, M.	3 118	165,27	45,24	67,37	6,20	18,40	-	0,05	-
1316	*Offingen, M.	4 254	45,34	0,60	-	3,39	11,56	-	4,04	-
1317	*Thannhausen, St.	6 288	40,39	2,04	-	2,63	18,48	6,17	6,28	-
1318	*Ziemetshausen, M.	3 089	62,39	4,47	-	2,90	34,21	9,62	334,05	-
1319	Lkr.Neu-Ulm	174 722	157,16	56,03	40,69	72,76	75,51	32,56	143,22	10,29
1320	Kreisverwaltung	174 722	42,81	21,38	8,83	26,95	11,22	2,44	31,82	10,29
1321	Kreisangehörige Gemeinden	174 722	114,34	34,64	31,86	45,81	64,29	30,12	111,40	-
	davon mit:									
1322	3000 und mehr Einwohnern	165 707	113,66	33,23	33,59	48,11	67,44	31,75	106,09	-
1323	1000 b.u.3000 Einwohnern	7 186	140,88	75,51	-	3,86	6,12	0,17	182,98	-
1324	unter 1000 Einwohnern	1 829	71,50	2,43	-	1,65	8,14	-	311,59	-
	Einzelergebnisse der Gemeinden mit 3000 und mehr Einwohnern									
1325	*Altenstadt, M.	5 134	53,25	2,83	-	4,41	40,26	1,62	145,83	-
1326	Bellenberg	4 523	164,65	87,35	21,25	1,93	56,89	6,34	264,08	-
1327	*Buch, M.	4 004	38,82	0,10	-	2,08	-	0,22	273,93	-
1328	Illertissen, St.	17 473	115,28	41,88	43,27	45,17	36,44	2,62	146,05	-
1329	Nersingen	9 455	155,33	89,53	27,28	1,93	54,30	8,48	4,64	-
1330	Neu-Ulm, GKSt.	58 864	125,25	25,55	44,09	94,54	28,90	65,41	123,12	-
1331	Elchingen	9 475	107,95	34,93	34,32	30,67	25,92	3,78	0,99	-
1332	*Pfaffenhofen/Roth, M.	7 243	25,80	1,54	-	2,93	7,87	4,41	-	-
1333	Senden, St.	22 429	104,99	24,88	30,31	22,53	98,67	35,17	71,75	-
1334	Vöhringen, St.	13 632	126,29	45,90	32,55	28,05	45,33	3,35	146,14	-
1335	Weißenhorn, St.	13 475	112,79	36,21	30,57	26,79	350,68	25,64	80,55	-
1336	Lkr.Lindau (Bodensee)	81 989	193,86	63,74	45,01	64,23	48,63	41,10	154,30	28,21
1337	Kreisverwaltung	81 989	38,92	12,96	7,76	25,12	12,71	2,57	56,51	28,21
1338	Kreisangehörige Gemeinden	81 989	154,94	50,78	37,25	39,11	35,92	38,53	97,79	-
	davon mit:									
1339	3000 und mehr Einwohnern	58 227	178,79	59,34	50,52	52,29	38,90	53,96	74,75	-
1340	1000 b.u.3000 Einwohnern	23 762	96,51	29,80	4,72	6,81	28,63	0,73	154,26	-
	Einzelergebnisse der Gemeinden mit 3000 und mehr Einwohnern									
1341	Bodolz	3 033	150,25	27,79	69,02	17,16	28,36	3,87	134,57	-
1342	Heimenkirch, M.	3 558	222,90	91,42	63,54	38,30	26,59	0,47	140,74	-
1343	Lindau(Bodensee), GKSt.	25 656	197,08	56,43	54,69	84,46	50,18	87,62	38,82	-
1344	Lindenberg/Allgäu, St.	11 571	122,53	25,44	41,48	45,42	19,41	74,02	-	-
1345	Scheidegg, M.	4 287	221,28	129,06	41,67	6,02	18,65	0,79	-	-
1346	Wasserburg (Bodensee)	3 835	142,81	32,14	43,15	31,26	16,54	1,38	225,47	-
1347	Weiler-Simmerberg, M.	6 287	189,45	99,70	44,42	2,91	68,21	2,42	251,80	-
1348	Lkr.Ostallgäu	140 983	162,62	85,58	21,89	37,65	27,38	17,01	189,04	8,24
1349	Kreisverwaltung	140 983	49,19	49,19	-	24,51	7,40	4,73	36,42	8,24

1) Ohne Verwaltungsgemeinschaften.- 2) Ohne Jugendhilfeverwaltung, Lastenausgleichsverwaltung und Versicherungsamt.- 3) Einschl. städtebauliche Planung, Städtebau-

und Gemeindeverbände nach Aufgabenbereichen
EUR je Einwohner -

Sicherung		Gesundheit, Sport, Erholung		Bau- und Wohnungswesen, Verkehr			Öffentliche Einrichtungen, Wirtschaftsförderung			Wirtsch. Unternehmen Allgem. Grund- und Sondervermögen	Aufgabenbereiche insgesamt	Lfd. Nr.
darunter:		insgesamt	darunter: Krankenhäuser	insgesamt	darunter:		insgesamt	darunter:		Grund- und Sondervermögen	insgesamt	Lfd. Nr.
Soziale Einrichtungen	Einrichtungen der Jugendhilfe				Bauverwaltung 3)	Straßen, Wege, Brücken		Öffentl. Einrichtungen	Hilfsbetriebe d. Verwalt.			
-	195,41	3,24	-	38,50	38,50	-	1,39	1,39	-	3,25	290,78	1296
-	148,56	17,92	-	15,36	15,08	0,02	156,92	41,33	115,60	16,27	433,94	1297
0,01	128,75	15,93	-	54,11	35,46	14,67	70,23	20,48	48,39	11,27	599,96	1298
-	0,04	2,54	-	14,51	8,04	4,14	0,00	-	-	-	182,08	1299
0,01	128,71	13,39	-	39,59	27,42	10,53	70,23	20,48	48,39	11,27	417,87	1300
0,02	132,16	16,24	-	45,15	33,66	9,91	77,68	23,73	52,37	12,91	457,74	1301
-	120,50	1,08	-	15,27	0,16	13,33	43,45	6,52	36,55	2,89	253,45	1302
-	78,20	0,27	-	16,10	0,48	12,58	8,32	5,26	2,70	10,81	196,83	1303
-	-	26,71	-	9,55	-	7,73	7,26	5,10	1,25	8,18	226,01	1304
-	-	0,75	-	41,95	10,97	30,99	28,64	28,64	-	16,49	250,01	1305
-	162,68	54,38	-	61,02	44,64	4,77	46,45	40,44	3,20	17,32	540,80	1306
-	183,77	3,58	-	-	-	-	53,08	-	53,08	0,27	424,00	1307
0,08	103,56	7,88	-	71,46	71,46	-	116,88	34,06	78,58	12,70	562,35	1308
-	239,96	5,83	-	1,08	0,04	-	79,66	0,58	78,13	0,92	458,74	1309
-	204,27	14,94	-	54,67	42,25	10,50	41,28	27,39	12,51	22,87	482,87	1310
-	233,69	-	-	85,44	35,16	50,28	18,53	18,53	-	40,60	582,14	1311
-	-	10,16	-	63,22	-	63,22	7,41	7,41	-	0,07	172,48	1312
-	116,35	12,02	-	35,61	35,61	-	139,53	25,95	113,57	14,01	500,23	1313
-	286,89	49,00	-	95,49	76,72	16,41	77,75	63,78	10,64	37,22	732,34	1314
-	0,05	6,43	-	-	-	-	62,82	1,79	61,02	1,33	260,51	1315
-	4,04	6,73	-	-	-	-	77,31	0,17	77,14	0,32	148,70	1316
-	6,28	16,45	-	1,63	1,63	-	93,09	-	93,09	0,48	185,61	1317
-	334,05	-	-	75,12	-	75,12	20,79	20,79	-	2,87	541,94	1318
2,60	108,80	30,75	-	77,58	52,39	19,12	83,20	38,97	41,19	4,88	677,63	1319
-	-	2,14	-	12,06	9,75	2,30	3,22	0,01	0,83	0,01	132,67	1320
2,60	108,80	28,61	-	65,53	42,64	16,81	79,99	38,96	40,36	4,87	544,97	1321
2,74	103,35	30,14	-	68,04	44,95	16,68	81,09	40,45	39,97	4,89	551,22	1322
-	182,98	0,72	-	18,56	0,05	18,51	54,54	11,93	41,72	5,01	412,84	1323
-	311,59	-	-	22,41	0,11	22,30	80,00	9,95	70,05	2,52	497,81	1324
-	145,83	-	-	7,20	0,16	6,53	88,35	4,77	83,58	11,61	352,53	1325
-	264,08	17,10	-	54,83	23,57	28,68	19,53	18,04	-	21,19	606,54	1326
-	273,93	4,02	-	77,50	-	77,49	22,42	22,42	-	7,01	426,00	1327
3,18	142,87	6,54	-	30,82	30,82	-	107,04	2,38	104,66	-	489,95	1328
-	4,64	-	-	77,36	54,61	22,75	39,74	39,74	-	11,81	353,60	1329
4,83	118,30	54,58	-	108,39	65,55	25,05	97,13	74,70	20,84	-	697,32	1330
-	0,99	35,23	-	102,19	38,90	63,29	35,74	35,74	-	11,30	353,76	1331
-	-	-	-	-	-	-	61,74	7,41	54,33	-	102,74	1332
3,67	68,08	42,02	-	32,03	32,03	-	54,63	18,89	35,32	-	461,79	1333
2,39	143,75	6,05	-	54,38	54,30	0,08	108,23	46,77	61,46	18,18	536,01	1334
-	80,55	15,94	-	44,61	44,61	-	100,58	17,79	82,80	11,94	769,53	1335
0,22	97,58	16,22	-	87,15	49,56	36,23	56,60	10,17	20,81	6,54	668,64	1336
-	-	3,35	-	16,73	13,81	2,92	7,22	-	1,21	-	163,13	1337
0,22	97,58	12,87	-	70,43	35,75	33,31	49,38	10,17	19,60	6,54	505,51	1338
0,04	74,71	13,58	-	84,98	49,45	34,93	46,50	6,52	17,49	4,14	547,88	1339
0,64	153,62	11,15	-	34,76	2,17	29,35	56,42	19,10	24,75	12,42	401,68	1340
-	134,57	-	-	54,95	17,44	37,51	-	-	-	2,53	391,68	1341
-	140,74	6,63	-	110,32	-	110,32	2,69	2,69	-	3,08	551,70	1342
0,10	38,72	13,07	-	85,64	85,64	-	20,50	10,32	1,10	7,45	584,80	1343
-	-	10,45	-	45,65	42,58	-	113,42	8,37	85,59	2,22	433,11	1344
-	-	3,30	-	119,44	-	119,44	129,18	1,84	-	0,34	499,00	1345
-	225,47	68,48	-	93,50	35,56	57,94	46,53	-	-	0,75	626,71	1346
-	251,80	5,43	-	126,17	-	126,17	20,33	0,12	-	0,19	666,90	1347
1,11	151,58	22,69	0,25	81,41	29,61	40,95	75,38	21,59	32,19	10,44	623,61	1348
-	0,07	1,60	0,25	29,97	7,79	16,67	13,03	7,54	-	-	166,86	1349

förderung, Vermessung, Bauordnung.- *) Mitglied einer Verwaltungsgemeinschaft.

noch: Tab. 2.21 Personalausgaben der Gemeinden 1)
- Beträge in

Lfd. Nr.	Gemeinden und Gemeindeverbände	Einwohner am 30.6. des Berichtsjahres	Allgemeine Verwaltung			Öffentliche Sicherheit und Ordnung	Schulen	Wissenschaft, Forschung Kulturpflege	Soziale	
			insgesamt	darunter:					insgesamt	Allgemeine Sozialverwaltung 2)
				Hauptverwaltung	Finanzverwaltung					
1350	Kreisangehörige Gemeinden	140 983	113,43	36,39	21,89	13,14	19,97	12,28	152,61	-
	davon mit:									
1351	3000 und mehr Einwohnern	86 920	131,21	46,15	32,14	19,89	23,54	19,33	151,64	-
1352	1000 b.u.3000 Einwohnern	50 764	84,55	21,07	5,76	2,31	15,16	1,00	158,36	-
1353	unter 1000 Einwohnern	3 299	89,30	14,88	-	2,26	-	0,16	89,92	-
	Einzelergebnisse der Gemeinden mit 3000 und mehr Einwohnern									
1354	*Biessenhofen	4 121	54,23	9,43	-	2,12	31,20	0,97	280,21	-
1355	*Buchloe, St.	13 257	26,66	1,08	0,70	8,70	29,08	6,24	184,93	-
1356	Füssen, St.	15 618	171,45	36,83	47,97	56,96	33,13	45,50	28,30	-
1357	Germaringen	3 904	176,47	59,91	48,65	1,71	14,55	2,63	1,31	-
1358	Marktoberdorf, St.	18 686	139,75	74,13	36,21	19,33	18,69	39,06	352,60	-
1359	Mauerstetten	3 141	172,64	76,76	26,87	1,53	42,35	0,09	0,09	-
1360	Nesselwang, M.	3 686	177,56	69,96	51,73	2,93	25,30	2,50	1,98	-
1361	*Obergünzburg, M.	6 335	61,28	17,89	-	14,11	-	0,81	227,19	-
1362	Pfronten	8 330	150,37	55,79	39,74	17,90	22,65	10,57	18,78	-
1363	Schwangau	3 335	305,76	85,45	99,21	23,07	24,53	5,33	160,87	-
1364	*Seeg	3 002	58,64	1,65	-	2,07	-	-	-	-
1365	Halblech	3 505	233,03	113,21	65,95	2,79	31,80	6,38	113,73	-
1366	Lkr.Unterallgäu	144 872	128,60	44,10	17,57	34,93	17,04	15,85	196,04	7,48
1367	Kreisverwaltung	144 872	38,81	13,88	4,61	23,76	10,69	1,95	26,47	7,48
1368	Kreisangehörige Gemeinden	144 872	89,79	30,21	12,96	11,16	6,35	13,91	169,57	-
	davon mit:									
1369	3000 und mehr Einwohnern	81 404	99,65	43,30	21,20	17,72	7,07	24,09	165,90	-
1370	1000 b.u.3000 Einwohnern	58 981	76,10	13,41	2,57	2,61	5,85	0,76	179,80	-
1371	unter 1000 Einwohnern	4 487	90,90	13,60	-	4,78	-	2,08	101,63	-
	Einzelergebnisse der Gemeinden mit 3000 und mehr Einwohnern									
1372	*Babenhausen, M.	5 633	47,20	7,98	-	9,25	-	3,28	311,00	-
1373	Bad Wörishofen, St.	16 112	108,85	108,52	-	43,02	4,94	31,43	140,22	-
1374	Buxheim	3 221	175,42	66,02	54,23	13,71	52,46	2,58	265,24	-
1375	*Erkheim, M.	3 099	66,35	11,08	-	5,64	-	0,61	230,83	-
1376	Ettringen	3 443	161,42	53,16	57,75	2,41	-	0,51	246,68	-
1377	*Bad Grönenbach, M.	5 683	35,69	1,89	-	2,23	-	0,42	24,79	-
1378	*Legau, M.	3 308	63,51	-	-	1,78	-	-	281,91	-
1379	Markt Rettenbach, M.	3 861	102,09	12,98	42,65	13,24	15,53	3,66	2,19	-
1380	*Memmingerberg	3 155	62,99	10,11	-	1,65	0,27	0,77	247,25	-
1381	Mindelheim, St.	15 086	178,55	71,18	65,42	33,05	3,01	70,79	143,80	-
1382	*Ottobeuren, M.	8 399	37,56	0,16	-	3,55	-	2,06	0,46	-
1383	*Türkheim, M.	7 329	32,52	-	2,97	2,76	20,09	33,70	323,93	-
1384	Tussenhausen, M.	3 075	166,77	43,48	58,04	1,14	23,86	23,64	216,39	-
1385	Lkr.Donau-Ries	134 360	189,54	78,53	28,38	47,15	22,43	26,77	167,11	29,94
1386	Kreisverwaltung	134 360	49,99	15,10	7,16	26,10	9,07	1,35	44,31	29,94
1387	Kreisangehörige Gemeinden	134 360	139,55	63,43	21,22	21,05	13,36	25,42	122,81	-
	davon mit:									
1388	3000 und mehr Einwohnern	91 213	155,15	83,82	23,19	29,59	16,33	37,06	111,15	-
1389	1000 b.u.3000 Einwohnern	37 376	111,39	22,35	19,69	3,14	8,17	0,84	148,46	-
1390	unter 1000 Einwohnern	5 771	75,38	7,27	-	2,04	-	0,70	140,83	-
	Einzelergebnisse der Gemeinden mit 3000 und mehr Einwohnern									
1391	Asbach-Bäumenheim	4 754	219,04	87,03	46,10	23,33	-	14,08	87,93	-
1392	Donauwörth, GKSt.	20 306	244,60	244,19	-	56,67	8,95	72,57	43,37	-
1393	Harburg (Schwabens), St.	5 520	169,87	65,90	40,18	38,12	40,02	9,50	117,22	-
1394	Kaisheim, M.	3 865	172,41	30,09	39,88	28,12	61,66	2,63	201,36	-
1395	Mertingen	4 034	236,41	133,78	41,33	3,54	27,05	9,08	434,11	-
1396	*Monheim, St.	5 131	56,54	7,83	-	3,81	-	-	200,01	-
1397	Nördlingen, GKSt.	20 463	163,97	33,36	61,35	47,09	23,30	62,57	66,40	-
1398	*Oettingen i.Bay., St.	5 155	79,08	25,33	-	4,04	-	29,27	-	-
1399	*Rain, St.	8 941	37,78	10,51	-	2,41	-	28,97	184,14	-
1400	Tapfheim	3 843	167,45	66,54	24,31	16,34	68,32	9,59	212,59	-
1401	*Wallerstein, M.	3 361	71,74	10,24	-	1,57	-	-	242,44	-
1402	*Wemding, St.	5 840	53,13	2,81	0,87	1,79	-	2,29	-	-
1403	Lkr.Oberallgäu	155 697	171,53	60,53	42,62	53,71	40,99	15,68	172,49	10,65
1404	Kreisverwaltung	155 697	25,25	10,61	4,68	28,54	6,06	4,83	52,41	10,65

1) Ohne Verwaltungsgemeinschaften.- 2) Ohne Jugendhilfeverwaltung, Lastenausgleichsverwaltung und Versicherungsamt.- 3) Einschl. städtebauliche Planung, Städtebau-

und Gemeindeverbände nach Aufgabenbereichen
EUR je Einwohner -

Sicherung		Gesundheit, Sport, Erholung		Bau- und Wohnungswesen, Verkehr			Öffentliche Einrichtungen, Wirtschaftsförderung			Wirtsch. Unternehmen Allgem. Grund- und Sondervermögen	Aufgabenbereiche insgesamt	Lfd. Nr.
darunter:		insgesamt	darunter: Krankenhäuser	insgesamt	darunter:		insgesamt	darunter:		Wirtsch. Unternehmen Allgem. Grund- und Sondervermögen	Aufgabenbereiche insgesamt	Lfd. Nr.
Soziale Einrichtungen	Einrichtungen der Jugendhilfe				Bauverwaltung 3)	Straßen, Wege, Brücken		Öffentl. Einrichtungen	Hilfsbetriebe d. Verwalt.			
1,11	151,50	21,09	-	51,43	21,82	24,28	62,34	14,04	32,19	10,44	456,75	1350
1,27	150,37	32,60	-	60,91	35,37	17,37	75,07	14,08	38,44	12,72	526,90	1351
0,91	157,45	2,75	-	35,64	0,03	34,77	43,19	13,48	23,56	6,24	349,19	1352
-	89,92	0,18	-	44,95	-	44,95	21,82	21,82	-	15,17	263,75	1353
1,39	278,81	16,43	-	27,32	0,27	22,09	36,01	35,00	-	12,48	460,97	1354
-	184,93	10,13	-	13,91	13,91	-	154,21	34,20	120,01	27,30	461,16	1355
0,40	27,90	67,68	-	127,56	61,48	40,46	24,09	7,50	15,26	17,45	572,11	1356
1,31	-	-	-	16,08	0,21	8,25	20,71	9,53	-	0,05	233,51	1357
-	352,60	28,28	-	55,09	55,09	-	29,75	0,01	21,47	-	682,54	1358
-	0,09	6,13	-	18,60	0,22	18,30	26,01	16,03	5,23	6,72	274,16	1359
-	1,98	5,34	-	73,14	35,78	36,39	44,60	9,71	10,91	16,36	349,70	1360
14,71	212,49	6,92	-	22,58	22,58	-	47,82	5,80	40,83	6,02	386,74	1361
-	18,78	109,26	-	115,53	58,21	26,65	125,56	19,16	12,57	30,71	601,34	1362
-	160,87	-	-	45,83	41,34	4,49	353,13	5,00	207,19	6,72	925,23	1363
-	-	11,22	-	60,09	-	60,09	120,67	48,40	-	1,75	254,44	1364
-	113,73	5,56	-	41,60	-	41,60	52,53	7,66	-	4,71	492,11	1365
2,10	167,46	20,59	-	49,36	14,49	31,73	62,23	24,56	29,10	20,72	545,35	1366
-	-	5,46	-	24,63	10,74	13,49	7,21	4,48	-	-	138,98	1367
2,10	167,46	15,12	-	24,72	3,75	18,24	55,02	20,09	29,10	20,72	406,37	1368
3,23	162,66	20,08	-	28,29	6,57	17,43	59,42	25,13	24,20	31,84	454,04	1369
0,71	179,09	8,46	-	21,61	0,13	20,69	46,09	10,26	35,45	6,50	347,77	1370
-	101,63	12,75	-	0,96	0,16	0,80	92,51	57,94	34,51	6,10	311,71	1371
3,56	307,43	39,46	-	12,68	12,68	-	90,99	39,83	51,16	0,80	514,65	1372
9,22	130,99	20,66	-	-	-	-	19,58	19,58	-	122,74	491,44	1373
-	265,24	23,22	-	21,76	-	19,83	36,66	17,29	19,36	15,02	606,06	1374
21,45	209,38	-	-	-	-	-	97,98	9,36	88,62	0,05	401,45	1375
-	246,68	14,51	-	0,27	-	0,27	89,24	35,96	53,28	5,40	520,43	1376
0,84	23,94	0,41	-	82,05	0,29	81,76	35,49	0,03	-	0,26	181,34	1377
-	281,91	12,38	-	67,04	-	67,04	8,17	8,17	-	4,20	439,01	1378
-	2,19	-	-	13,82	-	12,45	36,54	27,83	6,92	8,93	196,01	1379
-	247,25	11,30	-	65,56	-	65,56	12,74	12,74	-	3,45	405,99	1380
1,53	142,26	45,11	-	47,90	20,64	7,23	86,33	52,70	25,33	15,90	624,44	1381
-	0,46	10,76	-	28,81	-	27,74	78,88	13,11	7,72	6,60	168,67	1382
-	323,93	12,60	-	22,38	20,51	1,82	110,75	16,90	93,85	17,15	575,88	1383
-	216,39	4,00	-	27,20	-	18,68	30,26	30,26	-	19,72	513,00	1384
0,12	122,68	26,41	-	84,15	47,47	35,24	89,57	17,55	50,65	9,43	662,56	1385
-	-	7,34	-	30,58	13,47	17,10	10,15	-	-	-	178,89	1386
0,12	122,68	19,07	-	53,57	33,99	18,14	79,42	17,55	50,65	9,43	483,67	1387
0,03	111,12	25,90	-	64,11	49,38	12,74	94,59	19,17	58,99	12,16	546,04	1388
0,35	148,11	4,96	-	32,84	1,65	30,95	45,46	15,03	30,43	2,85	358,11	1389
-	140,83	2,49	-	21,24	0,18	20,46	59,59	8,44	49,88	8,96	311,22	1390
0,66	87,27	77,13	-	44,99	38,24	5,74	45,32	27,23	16,59	21,59	533,42	1391
-	43,37	43,10	-	81,03	73,79	0,06	57,25	21,17	-	0,05	607,58	1392
-	117,22	15,30	-	31,33	31,05	0,06	108,37	22,70	85,39	4,39	534,11	1393
-	201,36	-	-	37,63	36,81	0,82	100,92	34,39	66,54	1,70	606,43	1394
-	434,11	2,22	-	-	-	-	187,52	1,07	186,46	-	899,93	1395
-	200,01	43,70	-	49,39	47,99	0,18	159,27	69,04	89,96	37,70	550,43	1396
-	66,40	29,30	-	66,61	66,42	-	113,33	1,56	99,21	7,47	580,04	1397
-	-	10,08	-	51,82	50,63	0,72	167,49	22,56	116,53	17,86	359,64	1398
-	184,14	0,46	-	143,26	27,96	115,29	44,46	28,12	-	32,60	474,09	1399
-	212,59	1,38	-	68,56	47,69	16,52	49,84	34,19	5,00	2,19	596,27	1400
-	242,44	17,77	-	9,23	-	9,23	54,07	7,91	46,16	-	396,82	1401
-	-	14,07	-	36,10	36,10	-	125,77	2,47	94,85	40,53	273,67	1402
0,69	119,39	15,67	-	83,29	49,36	28,37	84,19	7,79	59,51	19,81	657,35	1403
-	-	4,22	-	23,48	11,41	10,91	2,69	-	-	-	147,48	1404

förderung, Vermessung, Bauordnung.- *) Mitglied einer Verwaltungsgemeinschaft.

noch: Tab. 2.21 Personalausgaben der Gemeinden 1)
- Beträge in

Lfd. Nr.	Gemeinden und Gemeindeverbände	Einwohner am 30.6. des Berichtsjahres	Allgemeine Verwaltung			Öffentliche Sicherheit und Ordnung	Schulen	Wissenschaft, Forschung Kulturpflege	Soziale	
			insgesamt	darunter:					insgesamt	Allgemeine Sozialverwaltung 2)
				Hauptverwaltung	Finanzverwaltung					
1405	Kreisangehörige Gemeinden	155 697	146,28	49,91	37,94	25,17	34,92	10,85	120,08	-
	davon mit:									
1406	3000 und mehr Einwohnern	141 713	145,70	50,37	39,20	26,39	37,28	11,37	123,08	-
1407	1000 b.u.3000 Einwohnern	12 651	154,45	49,68	27,78	13,64	12,23	6,17	85,49	-
1408	unter 1000 Einwohnern	1 333	130,55	3,72	-	5,14	-	-	129,79	-
	Einzelergebnisse der Gemeinden mit 3000 und mehr Einwohnern									
1409	Altusried, M.	10 119	88,66	22,70	28,46	31,33	82,08	2,66	73,29	-
1410	Blaichach	5 800	143,21	52,28	36,05	35,57	1,07	3,89	105,52	-
1411	Buchenberg, M.	4 182	191,86	-	-	2,05	43,13	2,01	-	-
1412	Burgberg i.Allgäu	3 271	176,37	89,71	32,41	26,93	45,19	-	2,26	-
1413	Dietmannsried, M.	8 198	123,57	60,27	29,99	1,18	-	2,39	150,79	-
1414	Durach	7 206	126,24	49,11	45,59	27,18	24,60	-	79,98	-
1415	*Fischen i.Allgäu	3 219	54,49	1,09	-	4,87	-	0,64	2,76	-
1416	Haldenwang	3 793	199,32	114,91	38,24	2,23	33,34	1,88	331,47	-
1417	Bad Hindelang, M.	5 180	210,30	113,87	58,70	7,58	14,06	22,22	171,40	-
1418	Immenstadt/Allgäu, St.	14 303	142,80	43,58	45,24	49,16	51,27	7,70	102,42	-
1419	Lauben	3 496	201,14	55,28	70,37	15,46	40,85	2,40	1,26	-
1420	Oy-Mittelberg	4 720	117,65	35,75	33,80	22,29	47,32	-	144,87	-
1421	Oberstaufer, M.	7 791	192,15	55,90	48,97	44,43	-	8,74	52,69	-
1422	Oberstdorf, M.	9 677	196,80	79,55	67,57	56,06	28,49	66,24	104,43	-
1423	Rettenberg	4 460	146,35	17,28	55,04	14,59	42,02	1,54	280,58	-
1424	Sonthofen, St.	21 553	144,55	45,98	41,45	38,30	51,23	25,76	93,83	-
1425	Sulzberg, M.	4 939	136,25	39,46	38,97	14,77	43,92	1,76	152,77	-
1426	Waltenhofen	9 414	146,88	58,47	32,49	12,94	43,89	-	210,81	-
1427	*Weitnau, M.	5 330	39,85	-	-	1,88	53,25	0,98	190,65	-
1428	Wiggensbach, M.	5 062	169,54	84,99	40,26	1,02	31,70	1,11	298,60	-
	Landessummen									
1429	Bezirksverwaltungen	13 097 202	4,66	1,74	0,46	0,01	5,10	1,35	8,51	8,46
1430	Kreisfreie Städte	3 869 877	317,92	127,38	25,40	139,29	219,33	69,05	257,17	46,06
1431	Landkreise und ihre Gemeinden	9 227 325	189,34	93,72	34,70	44,36	33,58	23,28	145,20	11,87
1432	Kreisverwaltungen	9 227 325	47,99	30,62	4,76	23,50	12,49	5,10	44,50	11,87
1433	Kreisangehörige Gemeinden	9 227 325	141,34	63,10	29,94	20,86	21,09	18,18	100,70	-
1434	Gemeinden/Gv insgesamt	13 097 202	231,99	105,41	32,41	72,42	93,56	38,15	186,79	30,43

1) Ohne Verwaltungsgemeinschaften.- 2) Ohne Jugendhilfeverwaltung, Lastenausgleichsverwaltung und Versicherungsamt.- 3) Einschl. städtebauliche Planung, Städtebau-

und Gemeindeverbände nach Aufgabenbereichen
EUR je Einwohner -

Sicherung		Gesundheit, Sport, Erholung		Bau- und Wohnungswesen, Verkehr			Öffentliche Einrichtungen, Wirtschaftsförderung			Wirtsch. Unternehmen Allgem. Grund- und Sondervermögen	Aufgabenbereiche insgesamt	Lfd. Nr.
darunter:		insgesamt	darunter: Krankenhäuser	insgesamt	darunter:		insgesamt	darunter:				
Soziale Einrichtungen	Einrichtungen der Jugendhilfe				Bauverwaltung 3)	Straßen, Wege, Brücken		Öffentl. Einrichtungen	Hilfsbetriebe d. Verwalt.			
0,69	119,39	11,45	-	59,81	37,95	17,46	81,49	7,79	59,51	19,81	509,87	1405
0,76	122,32	9,56	-	63,15	41,69	17,93	82,53	7,91	62,14	20,12	519,18	1406
-	85,49	18,83	-	23,34	-	12,76	59,10	5,34	34,12	17,57	390,81	1407
-	129,79	142,24	-	51,68	-	12,71	183,90	17,44	21,15	7,15	650,45	1408
-	73,29	27,88	-	88,87	40,20	34,25	13,13	1,03	-	10,62	418,52	1409
-	105,52	-	-	46,74	46,74	-	161,80	2,56	133,41	22,23	520,02	1410
-	-	0,81	-	-	-	-	99,38	0,50	87,37	-	339,26	1411
-	2,26	6,17	-	92,66	-	92,66	42,00	-	-	1,41	393,00	1412
-	150,79	5,35	-	97,53	34,57	62,97	3,41	3,41	-	5,02	389,23	1413
-	79,98	0,13	-	35,95	35,95	-	78,07	10,89	67,17	18,36	390,52	1414
-	2,76	80,12	-	54,40	-	15,21	80,30	10,97	16,57	8,51	286,08	1415
-	331,47	16,81	-	71,17	-	71,17	1,06	1,06	-	-	657,27	1416
-	171,40	-	-	43,24	43,24	-	155,04	2,11	152,93	212,39	836,23	1417
3,98	98,44	3,49	-	69,78	69,78	-	157,32	8,51	130,26	21,50	605,44	1418
-	1,26	9,55	-	90,60	31,65	58,16	5,14	4,80	0,34	25,96	392,36	1419
-	144,87	1,81	-	82,52	27,58	23,32	71,95	14,09	0,09	17,03	505,43	1420
-	52,69	-	-	54,30	50,81	3,49	157,84	49,77	108,08	31,08	541,24	1421
-	104,43	-	-	63,37	63,37	-	-	-	-	2,38	517,77	1422
-	280,58	19,42	-	81,05	16,01	65,04	48,84	0,82	-	15,32	649,71	1423
-	93,83	13,97	-	66,02	66,02	-	128,03	10,10	107,38	-	561,68	1424
-	152,77	2,18	-	131,51	53,03	78,48	6,67	1,07	-	0,12	489,95	1425
5,42	205,39	13,56	-	48,89	48,89	-	114,16	3,65	99,97	22,83	613,96	1426
-	190,65	3,16	-	-	-	-	73,48	1,68	70,33	25,94	389,18	1427
-	298,60	9,38	-	22,27	-	7,39	19,92	14,75	-	28,50	582,05	1428
-	0,05	1,23	1,16	0,35	0,35	-	0,38	-	0,00	0,05	21,64	1429
10,66	139,04	50,00	1,86	128,63	75,58	23,09	44,52	24,49	10,62	7,70	1 233,61	1430
1,57	100,42	20,99	0,60	76,66	39,44	34,25	79,57	23,42	47,11	14,74	627,72	1431
0,25	1,03	5,31	0,15	24,79	11,99	11,67	9,24	4,91	0,40	0,19	173,11	1432
1,32	99,39	15,68	0,45	51,87	27,45	22,58	70,33	18,51	46,71	14,56	454,61	1433
4,26	111,88	30,79	2,13	92,37	50,48	30,95	69,59	23,73	36,33	12,71	828,39	1434

förderung, Vermessung, Bauordnung.- *) Mitglied einer Verwaltungsgemeinschaft.

Finanzen einzelner Gemeinden/Gv

Tab. 3.10 Ausgaben 1) der
- Beträge in

Lfd. Nr.	Kreisfreie Stadt	Einwohner am 30.6. des Berichtsjahres	Allgemeine Verwaltung	Öffentliche Sicherheit und Ordnung	Schulen		Wissenschaft, Forschung, Kulturpflege	Soziale Sicherung
					insgesamt	darunter: Grund- und Mittelschulen		
1	München, Landeshauptstadt	1 474 387	1 168 607	319 752	1 364 740	258 286	292 055	2 130 895
2	Nürnberg	519 114	308 673	97 270	248 821	51 213	123 128	638 827
3	Augsburg	295 511	103 799	60 371	117 502	22 618	69 793	318 230
4	Regensburg	152 227	53 162	46 869	95 606	29 869	40 149	168 250
5	Ingolstadt	137 116	48 757	23 897	64 062	26 199	41 014	174 853
6	Fürth	128 076	60 223	26 774	29 544	9 373	17 738	128 981
7	Würzburg	127 404	34 146	30 293	87 207	9 644	23 059	119 924
8	Erlangen	112 039	360 653	21 922	40 546	8 284	27 423	151 289
9	Bamberg	77 826	26 472	16 180	28 224	4 007	17 753	67 780
10	Bayreuth	74 128	43 105	10 455	27 054	7 787	11 888	61 313
11	Landshut	72 742	22 273	11 280	26 075	6 490	11 951	68 458
12	Aschaffenburg	70 768	16 878	18 123	23 623	6 255	18 713	78 618
13	Kempten (Allgäu)	68 635	19 943	11 793	24 515	6 547	10 312	59 122
14	Rosenheim	63 387	22 302	10 532	22 755	4 981	5 925	61 070
15	Schweinfurt	53 953	41 041	10 578	20 518	1 390	11 160	74 127
16	Passau	52 557	14 626	9 632	12 870	3 560	11 335	42 645
17	Straubing	47 766	20 900	5 335	15 498	4 737	7 727	43 216
18	Hof	45 848	15 055	6 733	15 069	5 749	8 063	50 411
19	Kaufbeuren	44 015	22 458	10 291	21 614	5 228	4 571	48 576
20	Memmingen	43 929	12 455	6 567	19 530	2 815	6 507	24 214
21	Weiden i.d.OPf.	42 471	12 272	6 754	17 604	2 501	4 319	42 193
22	Amberg	42 029	14 018	7 156	22 284	6 874	4 847	32 040
23	Ansbach	41 768	9 745	8 654	15 694	3 828	4 211	38 922
24	Coburg	41 197	28 967	6 891	7 174	2 502	11 081	36 179
25	Schwabach	40 984	22 129	4 154	14 463	3 171	4 973	30 715
26	Insgesamt	3 869 877	2 502 656	788 256	2 382 590	493 911	789 694	4 690 848

1) Ohne Steuerbeteiligung, innere Verrechnungen, Abschreibungen, Abwicklung der Vorjahre und ohne Zuführungen zwischen Verwaltungs- und Vermögenshaushalt.

Tab. 3.11 Ausgaben 1) der
- Beträge in

Lfd. Nr.	Kreisfreie Stadt	Einwohner am 30.6. des Berichtsjahres	Allgemeine Verwaltung	Öffentliche Sicherheit und Ordnung	Schulen		Wissenschaft, Forschung, Kulturpflege	Soziale Sicherung
					insgesamt	darunter: Grund- und Mittelschulen		
1	München, Landeshauptstadt	1 474 387	792,61	216,87	925,63	175,18	198,09	1 445,27
2	Nürnberg	519 114	594,61	187,38	479,32	98,65	237,19	1 230,61
3	Augsburg	295 511	351,25	204,29	397,62	76,54	236,18	1 076,88
4	Regensburg	152 227	349,23	307,89	628,05	196,21	263,74	1 105,26
5	Ingolstadt	137 116	355,59	174,28	467,21	191,07	299,12	1 275,22
6	Fürth	128 076	470,21	209,05	230,67	73,18	138,50	1 007,06
7	Würzburg	127 404	268,02	237,77	684,49	75,70	180,99	941,29
8	Erlangen	112 039	3 218,99	195,67	361,89	73,94	244,76	1 350,32
9	Bamberg	77 826	340,15	207,90	362,66	51,49	228,12	870,92
10	Bayreuth	74 128	581,49	141,03	364,96	105,05	160,38	827,12
11	Landshut	72 742	306,19	155,06	358,45	89,22	164,30	941,11
12	Aschaffenburg	70 768	238,50	256,10	333,81	88,38	264,43	1 110,92
13	Kempten (Allgäu)	68 635	290,57	171,83	357,18	95,39	150,24	861,40
14	Rosenheim	63 387	351,83	166,16	358,99	78,59	93,48	963,44
15	Schweinfurt	53 953	760,68	196,05	380,29	25,77	206,85	1 373,91
16	Passau	52 557	278,28	183,26	244,88	67,73	215,68	811,41
17	Straubing	47 766	437,54	111,70	324,46	99,17	161,76	904,74
18	Hof	45 848	328,36	146,86	328,67	125,40	175,86	1 099,53
19	Kaufbeuren	44 015	510,24	233,81	491,06	118,79	103,86	1 103,63
20	Memmingen	43 929	283,52	149,49	444,58	64,09	148,12	551,21
21	Weiden i.d.OPf.	42 471	288,94	159,02	414,49	58,89	101,69	993,46
22	Amberg	42 029	333,52	170,26	530,20	163,55	115,34	762,34
23	Ansbach	41 768	233,32	207,19	375,75	91,65	100,81	931,86
24	Coburg	41 197	703,14	167,28	174,14	60,73	268,98	878,20
25	Schwabach	40 984	539,95	101,36	352,90	77,37	121,33	749,44
26	Insgesamt	3 869 877	646,70	203,69	615,68	127,63	204,06	1 212,14

1) Ohne Steuerbeteiligung, innere Verrechnungen, Abschreibungen, Abwicklung der Vorjahre und ohne Zuführungen zwischen Verwaltungs- und Vermögenshaushalt.

kreisfreien Städte nach Einzelplänen
1000 EUR -

Gesundheit, Sport, Erholung	Bau- und Wohnungswesen, Verkehr		Öffentliche Einrichtungen, Wirtschaftsförderung		Wirtschaftl. Unternehmen, allg. Grund- u. Sondervermögen		Allgemeine Finanz- wirtschaft	Ausgaben insgesamt 1)	Lfd. Nr.
	insgesamt	darunter: Straßen,Wege, Brücken	insgesamt	darunter: Abwasser- beseitigung	insgesamt	darunter: Wasser- versorgung			
327 826	868 869	208 242	154 721	6	821 025	-	637 675	8 086 163	1
71 411	141 797	106 337	65 440	2 170	29 717	-	354 394	2 079 476	2
54 703	80 184	44 180	44 764	187	17 271	-	159 314	1 025 930	3
27 196	67 538	25 516	69 809	26 106	15 107	-	99 668	683 354	4
39 224	63 857	33 013	9 906	332	36 943	-	37 551	540 062	5
21 097	32 309	19 188	22 399	33	10 030	-	112 091	461 185	6
23 512	54 146	35 343	10 019	285	10 037	-	56 673	449 014	7
12 757	32 489	23 470	7 786	-	26 364	2	93 564	774 793	8
11 236	37 647	25 182	16 311	121	12 906	-	36 724	271 234	9
7 633	20 201	12 496	22 718	8 802	13 949	-	41 093	259 408	10
23 680	27 402	11 005	19 097	179	12 058	-	40 160	262 435	11
19 228	29 327	17 770	15 894	12 787	5 477	-	27 895	253 775	12
12 887	25 130	11 465	5 806	74	13 381	-	23 499	206 390	13
10 082	19 578	8 880	8 662	2 471	14 265	-	38 486	213 656	14
9 609	27 364	14 148	8 145	-	1 920	-	19 439	223 901	15
8 941	23 153	15 058	11 405	7 571	13 933	-	64 919	213 460	16
10 754	15 426	9 110	4 330	2 070	4 435	-	30 714	158 334	17
8 953	12 205	5 906	27 824	8 691	7 298	-	30 227	181 837	18
6 202	11 324	8 472	12 884	5 029	3 886	-	15 620	157 427	19
24 832	17 453	9 226	17 177	8 487	6 469	-	18 000	153 203	20
29 650	12 631	6 712	12 930	78	2 211	-	24 805	165 368	21
5 177	18 405	8 328	21 510	9 954	6 211	-	21 478	153 126	22
10 027	15 626	8 127	13 434	97	2 947	-	21 297	140 558	23
7 711	19 795	14 152	8 663	-	1 197	-	17 943	145 603	24
4 177	9 754	5 560	11 596	4 493	4 296	-	17 674	123 931	25
788 504	1 683 612	686 887	623 228	100 024	1 093 333	2	2 040 903	17 383 624	26

kreisfreien Städte nach Einzelplänen
EUR je Einwohner-

Gesundheit, Sport, Erholung	Bau- und Wohnungswesen, Verkehr		Öffentliche Einrichtungen, Wirtschaftsförderung		Wirtschaftl. Unternehmen, allg. Grund- u. Sondervermögen		Allgemeine Finanz- wirtschaft	Ausgaben insgesamt 1)	Lfd. Nr.
	insgesamt	darunter: Straßen,Wege, Brücken	insgesamt	darunter: Abwasser- beseitigung	insgesamt	darunter: Wasser- versorgung			
222,35	589,31	141,24	104,94	0,00	556,86	-	432,50	5 484,42	1
137,56	273,15	204,84	126,06	4,18	57,25	-	682,69	4 005,82	2
185,11	271,34	149,50	151,48	0,63	58,44	-	539,11	3 471,71	3
178,65	443,67	167,62	458,59	171,49	99,24	-	654,73	4 489,05	4
286,06	465,72	240,76	72,24	2,42	269,43	-	273,87	3 938,72	5
164,72	252,27	149,82	174,89	0,25	78,31	-	875,19	3 600,87	6
184,54	424,99	277,41	78,64	2,24	78,78	-	444,83	3 524,33	7
113,86	289,98	209,48	69,49	-	235,31	0,02	835,10	6 915,39	8
144,37	483,74	323,57	209,58	1,56	165,83	-	471,87	3 485,14	9
102,97	272,51	168,58	306,47	118,75	188,17	-	554,35	3 499,46	10
325,54	376,70	151,29	262,54	2,46	165,77	-	552,09	3 607,75	11
271,70	414,41	251,10	224,59	180,69	77,39	-	394,17	3 586,02	12
187,76	366,15	167,05	84,59	1,08	194,97	-	342,38	3 007,06	13
159,05	308,87	140,09	136,65	38,99	225,05	-	607,16	3 370,66	14
178,09	507,19	262,23	150,97	-	35,59	-	360,30	4 149,93	15
170,12	440,53	286,50	217,01	144,05	265,11	-	1 235,22	4 061,49	16
225,15	322,95	190,72	90,64	43,35	92,85	-	643,00	3 314,78	17
195,27	266,20	128,82	606,87	189,56	159,17	-	659,28	3 966,08	18
140,91	257,28	192,47	292,71	114,26	88,28	-	354,89	3 576,66	19
565,28	397,29	210,02	391,01	193,20	147,26	-	409,75	3 487,52	20
698,13	297,41	158,04	304,44	1,84	52,06	-	584,04	3 893,67	21
123,17	437,92	198,16	511,78	236,83	147,77	-	511,04	3 643,35	22
240,06	374,12	194,57	321,64	2,32	70,57	-	509,90	3 365,21	23
187,18	480,49	343,51	210,29	-	29,07	-	435,55	3 534,32	24
101,92	238,00	135,67	282,93	109,62	104,82	-	431,24	3 023,89	25
203,75	435,06	177,50	161,05	25,85	282,52	0,00	527,38	4 492,04	26

Tab. 3.12 Personalausgaben

Lfd. Nr.	Kreisfreie Stadt	Einwohner am 30.6. des Berichtsjahres	Beamtenbezüge	Vergütung Tariflich Beschäftigte	Ehrenamtliche Tätigkeit 1)	Beiträge zur Versorgungskasse, Versorgungsbezüge	Beihilfen, Unterstützungen, Personalnebenausgaben	Personal-	
			einschl. Beiträge zu Versorgungskassen und zur gesetzl. Sozialversicherung, jedoch ohne Versorgungsbezüge					insgesamt	
					im Berichtsjahr	im Vorjahr	- 1 000 EUR -		
1	München, Landeshauptstadt	1 474 387	586 832	1 226 483	11 036	302 001	95 689	2 222 041	2 123 765
2	Nürnberg	519 114	163 148	307 704	24 184	99 638	32 012	626 686	589 537
3	Augsburg	295 511	75 084	169 845	1 626	48 716	13 033	308 304	289 922
4	Regensburg	152 227	60 534	125 028	745	29 689	9 824	225 820	210 085
5	Ingolstadt	137 116	45 828	85 527	7 548	24	3 142	142 070	132 899
6	Fürth	128 076	21 121	74 175	1 094	13 777	4 460	114 627	109 614
7	Würzburg	127 404	38 326	74 851	890	29 509	8 427	152 003	145 818
8	Erlangen	112 039	43 737	76 811	3 358	-	5 945	129 851	123 937
9	Bamberg	77 826	33 617	42 234	1 788	-	3 282	80 922	77 557
10	Bayreuth	74 128	27 257	48 628	945	1	3 099	79 930	77 484
11	Landshut	72 742	11 880	44 671	1 920	0	1 592	60 063	58 576
12	Aschaffenburg	70 768	16 238	48 293	668	14	1 589	66 802	64 436
13	Kempten (Allgäu)	68 635	14 929	39 350	931	-	2 014	57 224	53 334
14	Rosenheim	63 387	15 579	27 353	1 509	-	1 712	46 152	44 673
15	Schweinfurt	53 953	11 382	44 418	575	4 263	2 267	62 905	59 655
16	Passau	52 557	12 136	33 424	780	1	1 281	47 623	45 823
17	Straubing	47 766	8 772	28 941	744	-	1 380	39 837	37 471
18	Hof	45 848	11 158	26 349	836	67	1 590	40 000	38 216
19	Kaufbeuren	44 015	6 476	29 114	520	-	725	36 835	34 900
20	Memmingen	43 929	11 086	34 638	960	-	1 120	47 803	45 453
21	Weiden i.d.OPf.	42 471	10 103	23 695	362	-	1 494	35 655	34 099
22	Amberg	42 029	11 382	24 556	516	-	1 132	37 587	35 915
23	Ansbach	41 768	10 529	22 941	1 522	-	1 381	36 373	34 568
24	Coburg	41 197	7 571	30 213	721	388	830	39 723	39 407
25	Schwabach	40 984	10 657	24 355	947	-	1 138	37 098	35 655
26	Insgesamt	3 869 877	1 265 363	2 713 597	66 727	528 088	200 158	4 773 933	4 542 797

1) Einschl. Beschäftigungsentgelte u. dgl. - 2) Beamtenbezüge und Vergütung tariflich Beschäftigter einschl. Versorgungskassen- und Sozialversicherungsbeiträge sowie Auf-Verwaltung der sozialen Angelegenheiten, Bauverwaltung, Städtebauliche Planung usw., Wohnungsbauförderung und Wohnungsfürsorge.

Tab. 3.13 Steuereinnahmen nach Steuer- Kreisfreie

Lfd. Nr.	Kreisfreie Stadt	Einwohner am 30.6. des Berichtsjahres	Grundsteuer A		Grundsteuer B		Gewerbesteuer - Brutto -		Gewerbesteuerumlage (Ausgabe)		Gewerbesteuer - Netto -	
			1 000 EUR	EUR je Einw.	1 000 EUR	EUR je Einw.	1 000 EUR	EUR je Einw.	1 000 EUR	EUR je Einw.	1 000 EUR	EUR je Einw.
			1	München, Landeshauptstadt	1 474 387	257	0,17	326 989	221,78	2 689 171	1 823,92	310 865
2	Nürnberg	519 114	294	0,57	121 137	233,35	474 490	914,04	60 347	116,25	414 143	797,79
3	Augsburg	295 511	177	0,60	54 872	185,68	167 225	565,88	23 128	78,26	144 097	487,62
4	Regensburg	152 227	65	0,43	27 877	183,13	165 812	1 089,24	18 066	118,68	147 746	970,57
5	Ingolstadt	137 116	209	1,53	28 501	207,86	148 614	1 083,86	21 151	154,25	127 463	929,60
6	Fürth	128 076	108	0,84	25 373	198,11	65 462	511,12	8 855	69,14	56 607	441,98
7	Würzburg	127 404	87	0,68	23 917	187,73	86 752	680,92	11 412	89,57	75 340	591,35
8	Erlangen	112 039	84	0,75	24 462	218,34	171 055	1 526,74	15 145	135,18	155 910	1 391,57
9	Bamberg	77 826	43	0,55	11 682	150,10	44 633	573,50	7 239	93,01	37 394	480,48
10	Bayreuth	74 128	37	0,49	11 080	149,47	70 411	949,86	9 637	130	60 775	819,86
11	Landshut	72 742	72	0,99	11 802	162,24	47 579	654,08	5 640	77,53	41 939	576,55
12	Aschaffenburg	70 768	19	0,27	13 108	185,23	65 696	928,33	10 493	148,28	55 203	780,05
13	Kempten (Allgäu)	68 635	79	1,14	11 822	172,24	42 918	625,31	6 618	96,43	36 300	528,88
14	Rosenheim	63 387	53	0,83	11 372	179,40	35 303	556,94	5 606	88,43	29 697	468,50
15	Schweinfurt	53 953	26	0,48	11 210	207,78	47 503	880,45	10 171	188,52	37 332	691,93
16	Passau	52 557	49	0,94	8 514	162,00	32 959	627,10	5 131	97,63	27 827	529,47
17	Straubing	47 766	158	3,30	9 064	189,75	37 017	774,97	6 060	126,86	30 957	648,10
18	Hof	45 848	44	0,95	7 960	173,62	20 474	446,56	3 380	73,72	17 094	372,85
19	Kaufbeuren	44 015	26	0,60	5 495	124,85	17 923	407,20	3 500	79,51	14 423	327,69
20	Memmingen	43 929	82	1,87	6 607	150,41	37 623	856,46	6 855	156,04	30 768	700,41
21	Weiden i.d.OPf.	42 471	50	1,18	7 112	167,46	23 987	564,78	3 720	87,58	20 267	477,20
22	Amberg	42 029	39	0,93	5 376	127,90	27 850	662,65	3 480	82,79	24 371	579,86
23	Ansbach	41 768	116	2,78	6 358	152,23	15 426	369,32	2 554	61,14	12 872	308,18
24	Coburg	41 197	27	0,66	5 036	122,25	96 139	2 333,63	18 310	444,45	77 828	1 889,18
25	Schwabach	40 984	39	0,96	6 710	163,71	26 277	641,15	4 394	107,22	21 883	533,93
26	Insgesamt	3 869 877	2 240	0,58	783 437	202,45	4 658 298	1 203,73	581 754	150,33	4 076 544	1 053,40

der kreisfreien Städte

ausgaben		Beamten- bezüge	Vergütung Tariflich Beschäftigte	Ehren- amtliche Tätigkeit 1)	Beiträge zur Ver- sorgungsk- asse, Ver- sorgungs- bezüge	Bei- hilfen, Unter- stützungen, Personal- neben- ausgaben	Personalausgaben				Lfd. Nr.
der Verwaltung im engeren Sinne 2)							insgesamt		der Verwaltung im engeren Sinne 2)		
im Berichts- jahr	im Vorjahr	einschl. Beiträge zu Versorgungskassen und zur gesetzl. Sozialversicherung, jedoch ohne Versorgungsbezüge					im Berichts- jahr	im Vorjahr	im Berichts- jahr	im Vorjahr	
- EUR je Einwohner -											
731 473	694 139	398,02	831,86	7,48	204,83	64,90	1 507,09	1 452,55	496,12	474,76	1
159 620	150 574	314,28	592,75	46,59	191,94	61,67	1 207,22	1 139,70	307,48	291,09	2
110 960	102 430	254,08	574,75	5,50	164,85	44,10	1 043,29	986,09	375,48	348,39	3
73 329	66 981	397,65	821,32	4,89	195,03	64,54	1 483,44	1 382,83	481,71	440,88	4
71 229	65 295	334,23	623,76	55,05	0,18	22,91	1 036,13	977,41	519,48	480,21	5
37 116	33 837	164,91	579,15	8,54	107,57	34,82	894,99	861,40	289,80	265,91	6
54 001	51 025	300,82	587,51	6,99	231,62	66,14	1 193,07	1 149,37	423,86	402,19	7
54 102	54 499	390,37	685,58	29,97	-	53,06	1 158,98	1 112,43	482,88	489,17	8
41 238	39 313	431,95	542,68	22,97	-	42,18	1 039,78	998,87	529,87	506,32	9
38 273	36 725	367,71	656,00	12,75	0,01	41,81	1 078,27	1 047,28	516,31	496,38	10
33 774	31 906	163,32	614,10	26,40	0,00	21,88	825,70	816,24	464,29	444,60	11
26 392	24 812	229,45	682,42	9,44	0,20	22,45	943,96	916,08	372,94	352,75	12
29 253	27 246	217,51	573,33	13,56	-	29,34	833,74	777,45	426,21	397,17	13
23 205	22 290	245,77	431,52	23,80	-	27,01	728,10	706,69	366,08	352,61	14
25 291	23 337	210,96	823,27	10,66	79,01	42,02	1 165,93	1 117,34	468,76	437,10	15
24 370	23 070	230,92	635,96	14,85	0,02	24,38	906,13	879,65	463,69	442,87	16
18 724	17 927	183,65	605,89	15,58	-	28,88	834,00	786,72	392,00	376,39	17
19 871	19 057	243,36	574,70	18,22	1,47	34,69	872,44	831,26	433,42	414,52	18
17 711	17 093	147,13	661,47	11,82	-	16,46	836,87	799,00	402,39	391,33	19
18 065	17 203	252,36	788,49	21,85	-	25,49	1 088,19	1 043,21	411,22	394,83	20
19 883	18 591	237,88	557,91	8,53	-	35,18	839,51	803,39	468,16	438,00	21
22 673	21 189	270,82	584,26	12,28	-	26,94	894,30	852,55	539,46	502,99	22
17 214	16 358	252,09	549,25	36,44	-	33,06	870,85	828,40	412,13	392,02	23
22 742	22 620	183,77	733,38	17,50	9,43	20,14	964,21	956,74	552,03	549,18	24
20 760	19 513	260,04	594,25	23,12	-	27,77	905,18	875,39	506,54	479,08	25
1 711 267	1 617 030	326,98	701,21	17,24	136,46	51,72	1 233,61	1 180,90	442,20	420,35	26

wendungen für ehrenamtliche Tätigkeit für: Allgemeine Verwaltung, Öffentliche Ordnung, Katastrophenschutz, Schulverwaltung, allgemeine kulturelle Angelegenheiten,

arten, allgemeine Finanzzuweisungen
Städte -

Gemeindeanteil an d. Einkommen- steuer		Gemeindeanteil an der Umsatz- steuer		Hundesteuer		sonstige Steuern		Steuereinnahmen insgesamt - Netto -		Schlüssel- zuweisungen		Bedarfs- zuweisungen		Sonst. allgem. Zuweisungen vom öff. Bereich		Lfd. Nr.
1 000 EUR	EUR je Einw.	1 000 EUR	EUR je Einw.	1 000 EUR	EUR je Einw.	1 000 EUR	EUR je Einw.	1 000 EUR	EUR je Einw.	1 000 EUR	EUR je Einw.	1 000 EUR	EUR je Einw.	1 000 EUR	EUR je Einw.	
1 273 271	863,59	315 742	214,15	3 451	2,34	8 271	5,61	4 306 288	2 920,73	47 062	31,92	-	-	362 112	245,60	1
323 865	623,88	86 376	166,39	1 880	3,62	911	1,75	948 605	1 827,35	229 196	441,51	-	-	84 043	161,90	2
166 385	563,04	36 907	124,89	719	2,43	469	1,59	403 626	1 365,86	149 568	506,13	-	-	45 764	154,86	3
101 716	668,19	34 244	224,95	295	1,94	-	-	311 943	2 049,19	7 482	49,15	-	-	27 926	183,45	4
103 294	753,33	31 267	228,03	244	1,78	-	-	290 979	2 122,14	34 880	254,39	-	-	25 083	182,93	5
87 702	684,77	12 384	96,69	606	4,73	161	1,25	182 941	1 428,37	65 891	514,47	-	-	15 819	123,51	6
80 400	631,06	20 307	159,39	275	2,15	-	-	200 326	1 572,37	52 383	411,15	-	-	19 410	152,35	7
90 097	804,16	25 279	225,63	301	2,69	-	-	296 133	2 643,13	23 142	206,55	-	-	17 774	158,64	8
44 141	567,18	11 742	150,87	178	2,28	-	-	105 180	1 351,48	29 519	379,29	-	-	12 400	159,32	9
40 786	550,2	10 982	148,14	192	2,59	-	-	123 850	1 670,76	7 989	107,78	-	-	9 077	122,45	10
47 567	653,92	9 117	125,34	163	2,24	124	1,71	110 785	1 522,98	22 033	302,89	107	1,47	11 352	156,05	11
44 356	626,79	11 177	157,94	103	1,46	-	-	123 966	1 751,73	22 149	312,99	-	-	10 766	152,13	12
38 475	560,58	8 916	129,90	152	2,21	106	1,55	95 850	1 396,51	25 422	370,39	-	-	9 319	135,78	13
40 482	638,65	8 392	132,39	115	1,82	-	-	90 111	1 421,60	25 020	394,71	-	-	9 430	148,77	14
27 355	507,02	14 019	259,84	87	1,61	-	-	90 030	1 668,67	9 670	179,23	-	-	6 326	117,26	15
28 086	534,39	8 607	163,77	52	0,99	-	-	73 136	1 391,56	19 591	372,77	-	-	7 089	134,88	16
26 499	554,76	6 986	146,26	97	2,03	-	-	73 760	1 544,20	19 199	401,94	-	-	6 850	143,42	17
20 714	451,79	5 290	115,39	148	3,22	-	-	51 249	1 117,81	30 497	665,17	-	-	4 757	103,75	18
23 821	541,19	3 278	74,47	95	2,15	-	-	47 138	1 070,95	23 804	540,82	-	-	6 311	143,38	19
25 753	586,24	6 513	148,26	90	2,05	-	-	69 814	1 589,24	6 221	141,62	-	-	6 556	149,25	20
22 914	539,52	5 861	138,01	102	2,40	-	-	56 307	1 325,77	21 000	494,46	-	-	5 106	120,22	21
24 803	590,15	5 938	141,29	77	1,82	-	-	60 604	1 441,95	16 952	403,35	-	-	5 965	141,94	22
24 595	588,85	5 125	122,69	121	2,91	-	-	49 188	1 177,64	21 013	503,1	-	-	5 068	121,34	23
25 635	622,25	7 908	191,95	98	2,37	-	-	116 532	2 828,66	-	-	-	-	5 957	144,59	24
27 197	663,61	3 936	96,04	204	4,98	-	-	59 969	1 463,22	11 789	287,64	-	-	5 265	128,46	25
2 759 910	713,18	696 291	179,93	9 843	2,54	#####	2,59	8 338 309	2 154,67	921 473	238,11	107	0,03	725 526	187,48	26

Tab. 3.20 Ausgaben 1) der Großen
- Beträge in

Lfd. Nr.	Große Kreisstadt	Einwohner am 30.6. des Berichtsjahres	Allgemeine Verwaltung	Öffentliche Sicherheit und Ordnung	Schulen		Wissenschaft, Forschung, Kulturpflege	Soziale Sicherung
					insgesamt	darunter: Grund- und Mittelschulen		
1	Neu-Ulm, GKSt.	58 864	12 690	7 566	9 058	8 250	6 822	26 787
2	Freising, GKSt.	48 959	17 381	4 238	8 640	6 474	4 944	22 591
3	Dachau, GKSt.	47 602	9 777	4 801	11 861	11 404	3 996	22 627
4	Germering, GKSt.	40 365	5 449	2 619	13 291	12 112	3 664	25 104
5	Neumarkt i.d.OPf., GKSt.	40 212	8 586	3 388	6 686	5 741	5 006	14 602
6	Fürstenfeldbruck, GKSt.	37 459	32 366	1 442	1 063	290	11 420	9 724
7	Erding, GKSt.	36 380	9 239	2 680	11 953	9 749	2 294	12 114
8	Deggendorf, GKSt.	33 637	9 380	2 601	4 024	3 072	2 584	8 991
9	Forchheim, GKSt.	32 197	13 034	2 706	4 805	3 881	3 147	12 599
10	Neuburg a.d.Donau, GKSt.	29 703	6 650	2 698	3 308	2 670	2 900	13 179
11	Landsberg a.Lech, GKSt.	29 133	18 630	2 329	7 267	6 627	4 635	9 475
12	Schwandorf, GKSt.	28 978	6 628	2 629	6 235	5 028	2 594	6 950
13	Kulmbach, GKSt.	25 908	6 575	1 599	3 616	2 641	2 774	9 488
14	Lindau(Bodensee), GKSt.	25 656	6 894	3 251	3 192	2 534	6 791	8 466
15	Bad Kissingen, GKSt.	22 470	10 129	1 888	2 005	1 415	2 283	6 846
16	Kitzingen, GKSt.	21 847	6 868	1 793	6 548	5 954	2 605	10 130
17	Günzburg, GKSt.	21 097	4 258	5 915	3 567	3 123	1 718	7 735
18	Traunstein, GKSt.	20 485	5 235	2 322	3 830	3 372	6 998	8 362
19	Nördlingen, GKSt.	20 463	4 758	2 181	2 589	2 179	4 171	6 469
20	Donauwörth, GKSt.	20 306	32 336	2 698	1 964	1 736	2 502	7 627
21	Dillingen/Donau, GKSt.	19 020	6 050	1 799	5 351	4 988	1 935	7 078
22	Weißenburg i.Bay., GKSt.	18 481	3 592	1 873	2 773	2 478	2 983	6 108
23	Bad Reichenhall, GKSt.	18 407	4 874	2 083	2 471	2 235	4 402	7 753
24	Marktredwitz, GKSt.	17 213	4 464	1 669	1 517	1 107	928	6 817
25	Neustadt b.Coburg, GKSt.	15 232	8 077	1 276	1 530	1 225	846	5 636
26	Selb, GKSt.	15 004	4 905	1 307	1 648	1 265	4 492	3 172
27	Eichstätt, GKSt.	13 426	7 112	1 130	1 081	906	641	4 331
28	Dinkelsbühl, GKSt.	11 853	2 575	725	1 338	764	3 599	4 344
29	Rothenburg/Tauber, GKSt.	11 287	4 518	1 035	1 284	1 116	2 438	4 300
30	Insgesamt	781 644	273 029	74 241	134 493	114 334	106 114	299 408

Tab. 3.21 Ausgaben 1) der Großen
- Beträge in

Lfd. Nr.	Große Kreisstadt	Einwohner am 30.6. des Berichtsjahres	Allgemeine Verwaltung	Öffentliche Sicherheit und Ordnung	Schulen		Wissenschaft, Forschung, Kulturpflege	Soziale Sicherung
					insgesamt	darunter: Grund- und Mittelschulen		
1	Neu-Ulm, GKSt.	58 864	215,59	128,53	153,87	140,15	115,89	455,07
2	Freising, GKSt.	48 959	355,01	86,57	176,47	132,24	100,98	461,42
3	Dachau, GKSt.	47 602	205,38	100,86	249,17	239,58	83,95	475,35
4	Germering, GKSt.	40 365	134,99	64,88	329,26	300,06	90,76	621,92
5	Neumarkt i.d.OPf., GKSt.	40 212	213,53	84,26	166,26	142,78	124,50	363,14
6	Fürstenfeldbruck, GKSt.	37 459	864,04	38,49	28,37	7,74	304,87	259,59
7	Erding, GKSt.	36 380	253,95	73,66	328,57	267,98	63,07	333,00
8	Deggendorf, GKSt.	33 637	278,85	77,34	119,64	91,32	76,83	267,30
9	Forchheim, GKSt.	32 197	404,81	84,06	149,23	120,54	97,73	391,30
10	Neuburg a.d.Donau, GKSt.	29 703	223,87	90,83	111,38	89,87	97,62	443,70
11	Landsberg a.Lech, GKSt.	29 133	639,50	79,94	249,46	227,47	159,11	325,25
12	Schwandorf, GKSt.	28 978	228,73	90,72	215,16	173,52	89,53	239,82
13	Kulmbach, GKSt.	25 908	253,79	61,70	139,56	101,93	107,07	366,24
14	Lindau(Bodensee), GKSt.	25 656	268,71	126,73	124,41	98,75	264,68	330,00
15	Bad Kissingen, GKSt.	22 470	450,79	84,03	89,24	62,96	101,59	304,69
16	Kitzingen, GKSt.	21 847	314,36	82,07	299,71	272,53	119,25	463,66
17	Günzburg, GKSt.	21 097	201,81	280,39	169,08	148,03	81,45	366,64
18	Traunstein, GKSt.	20 485	255,53	113,33	186,95	164,61	341,59	408,22
19	Nördlingen, GKSt.	20 463	232,52	106,58	126,52	106,50	203,82	316,11
20	Donauwörth, GKSt.	20 306	1 592,46	132,88	96,70	85,48	123,22	375,63
21	Dillingen/Donau, GKSt.	19 020	318,11	94,57	281,31	262,24	101,76	372,13
22	Weißenburg i.Bay., GKSt.	18 481	194,36	101,32	150,07	134,08	161,41	330,48
23	Bad Reichenhall, GKSt.	18 407	264,81	113,18	134,22	121,40	239,15	421,18
24	Marktredwitz, GKSt.	17 213	259,31	96,94	88,14	64,30	53,92	396,04
25	Neustadt b.Coburg, GKSt.	15 232	530,26	83,79	100,42	80,41	55,52	370,00
26	Selb, GKSt.	15 004	326,93	87,13	109,85	84,30	299,39	211,41
27	Eichstätt, GKSt.	13 426	529,71	84,15	80,51	67,50	47,75	322,60
28	Dinkelsbühl, GKSt.	11 853	217,25	61,19	112,88	64,47	303,66	366,52
29	Rothenburg/Tauber, GKSt.	11 287	400,25	91,67	113,80	98,84	216,04	381,00
30	Insgesamt	781 644	349,30	94,98	172,06	146,27	135,76	383,05

1) Ohne Steuerbeteiligung, innere Verrechnungen, Abschreibungen, Abwicklung der Vorjahre und ohne Zuführungen zwischen Verwaltungs- und Vermögenshaushalt.

Kreisstädte nach Einzelplänen
1000 EUR -

Gesundheit, Sport, Erholung	Bau- und Wohnungswesen, Verkehr		Öffentliche Einrichtungen, Wirtschaftsförderung		Wirtschaftl. Unternehmen, allg. Grund- u. Sondervermögen		Allgemeine Finanz- wirtschaft	Ausgaben insgesamt 1)	Lfd. Nr.
	insgesamt	darunter: Straßen,Wege, Brücken	insgesamt	darunter: Abwasser- beseitigung	insgesamt	darunter: Wasser- versorgung			
10 120	30 182	10 853	27 435	8 857	7 373	-	45 109	183 142	1
4 781	41 286	34 579	2 040	131	10 566	-	41 118	157 586	2
7 691	9 181	4 451	6 182	73	4 252	-	54 990	135 358	3
4 285	7 071	2 348	1 751	-	522	-	24 049	87 804	4
15 540	18 659	7 983	11 409	9 094	6 067	-	18 646	108 590	5
1 119	3 253	1 132	2 603	1 763	918	-	26 489	90 397	6
9 920	9 258	3 488	15 310	505	6 307	-	41 539	120 615	7
3 966	8 671	3 400	12 880	2 619	2 579	-	27 833	83 511	8
3 872	9 373	3 530	3 030	1 100	355	-	19 611	72 531	9
3 329	9 441	5 156	9 387	4 995	2 735	-	19 059	72 685	10
2 002	6 748	4 284	2 457	482	1 343	1	26 371	81 258	11
4 386	11 201	6 414	5 489	3 192	2 087	1	19 185	67 385	12
974	17 597	5 210	8 973	160	1 287	-	17 561	70 444	13
7 545	18 128	11 683	4 929	95	1 524	-	17 663	78 383	14
2 556	5 265	3 919	10 510	6 780	332	-	12 842	54 657	15
2 383	7 677	1 105	7 857	3 079	641	-	10 686	57 188	16
1 042	8 071	3 043	4 323	23	1 338	-	11 673	49 641	17
4 235	9 730	2 851	6 331	3 876	3 146	-	16 484	66 673	18
2 588	8 730	4 323	4 911	79	2 789	-	16 934	56 120	19
2 315	5 910	2 601	3 788	16	389	-	18 203	77 734	20
1 365	5 634	2 690	3 290	32	1 586	-	13 056	47 145	21
4 239	4 441	2 575	7 568	4 220	3 189	-	11 780	48 546	22
1 694	4 072	781	10 422	4 070	1 224	-	11 753	50 749	23
3 119	7 569	2 505	4 954	118	642	-	19 428	51 106	24
614	3 463	1 198	6 587	1 631	835	-	7 439	36 302	25
2 966	5 609	3 522	1 005	128	434	-	11 482	37 021	26
321	5 997	3 393	897	-	346	-	8 923	30 779	27
263	4 023	2 077	6 005	2 732	2 686	-	10 695	36 254	28
440	4 351	2 124	8 799	2 908	1 544	-	9 448	38 156	29
109 672	290 594	143 216	201 124	62 759	69 033	2	590 052	2 147 759	30

Kreisstädte nach Einzelplänen
EUR je Einwohner-

Gesundheit, Sport, Erholung	Bau- und Wohnungswesen, Verkehr		Öffentliche Einrichtungen, Wirtschaftsförderung		Wirtschaftl. Unternehmen, allg. Grund- u. Sondervermögen		Allgemeine Finanz- wirtschaft	Ausgaben insgesamt 1)	Lfd. Nr.
	insgesamt	darunter: Straßen,Wege, Brücken	insgesamt	darunter: Abwasser- beseitigung	insgesamt	darunter: Wasser- versorgung			
171,93	512,74	184,37	466,07	150,47	125,26	-	766,32	3 111,27	1
97,66	843,29	706,29	41,67	2,67	215,81	-	839,85	3 218,74	2
161,56	192,87	93,49	129,86	1,54	89,32	-	1 155,20	2 843,53	3
106,16	175,17	58,16	43,37	-	12,94	-	595,78	2 175,24	4
386,45	464,01	198,51	283,73	226,16	150,86	-	463,70	2 700,44	5
29,88	86,85	30,21	69,48	47,06	24,50	-	707,15	2 413,23	6
272,69	254,47	95,88	420,84	13,88	173,36	-	1 141,81	3 315,42	7
117,90	257,79	101,07	382,92	77,87	76,67	-	827,46	2 482,70	8
120,25	291,12	109,64	94,11	34,16	11,02	-	609,09	2 252,71	9
112,07	317,85	173,57	316,04	168,17	92,06	-	641,65	2 447,07	10
68,71	231,64	147,04	84,35	16,54	46,08	0,02	905,19	2 789,22	11
151,37	386,54	221,32	189,42	110,15	72,04	0,03	662,06	2 325,40	12
37,60	679,20	201,10	346,35	6,18	49,66	-	677,82	2 718,99	13
294,09	706,58	455,36	192,13	3,69	59,39	-	688,45	3 055,16	14
113,77	234,30	174,43	467,72	301,72	14,78	-	571,52	2 432,43	15
109,09	351,38	50,59	359,65	140,94	29,36	-	489,11	2 617,65	16
49,39	382,56	144,23	204,91	1,08	63,43	-	553,31	2 352,98	17
206,75	475,00	139,18	309,06	189,20	153,58	-	804,69	3 254,72	18
126,48	426,64	211,27	240,02	3,87	136,28	-	827,57	2 742,53	19
114,01	291,07	128,11	186,55	0,78	19,16	-	896,45	3 828,12	20
71,79	296,23	141,45	172,96	1,70	83,37	-	686,44	2 478,69	21
229,38	240,28	139,32	409,51	228,37	172,55	-	637,43	2 626,79	22
92,03	221,25	42,43	566,21	221,12	66,48	-	638,53	2 757,05	23
181,18	439,73	145,53	287,81	6,85	37,30	-	1 128,69	2 969,06	24
40,28	227,34	78,67	432,46	107,11	54,80	-	488,41	2 383,27	25
197,71	373,84	234,72	66,96	8,54	28,92	-	765,27	2 467,41	26
23,92	446,70	252,73	66,83	-	25,73	-	664,57	2 292,48	27
22,16	339,42	175,23	506,61	230,50	226,62	-	902,32	3 058,63	28
38,94	385,46	188,18	779,55	257,63	136,76	-	837,03	3 380,51	29
140,31	371,77	183,22	257,31	80,29	88,32	0,00	754,89	2 747,75	30

Tab. 3.22 Personalausgaben

Lfd. Nr.	Kreisfreie Stadt	Einwohner am 30.6. des Berichtsjahres	Beamtenbezüge	Vergütung Tariflich Beschäftigte	Ehrenamtliche Tätigkeit 1)	Beiträge zur Versorgungskasse, Versorgungsbezüge	Beihilfen, Unterstützungen, Personalnebenausgaben	Personal-	
			einschl. Beiträge zu Versorgungskassen und zur gesetzl. Sozialversicherung, jedoch ohne Versorgungsbezüge					insgesamt	
					im Berichtsjahr			im Vorjahr	
- 1 000 EUR -									
1	Neu-Ulm, GKSt.	58 864	6 126	33 445	699	-	778	41 047	38 347
2	Freising, GKSt.	48 959	3 678	27 826	576	-	675	32 755	30 735
3	Dachau, GKSt.	47 602	3 851	20 623	566	-	532	25 573	23 882
4	Germering, GKSt.	40 365	1 205	12 286	497	-	146	14 134	14 159
5	Neumarkt i.d.OPf., GKSt.	40 212	2 994	11 215	1 104	-	447	15 760	15 103
6	Fürstfeldbruck, GKSt.	37 459	2 814	19 562	380	-	590	23 346	20 637
7	Erding, GKSt.	36 380	2 454	13 035	392	-	281	16 162	15 576
8	Deggendorf, GKSt.	33 637	3 496	18 032	359	-	406	22 292	21 436
9	Forchheim, GKSt.	32 197	3 754	16 228	331	-	571	20 885	20 056
10	Neuburg a.d.Donau, GKSt.	29 703	2 709	12 669	423	-	594	16 394	15 594
11	Landsberg a.Lech, GKSt.	29 133	3 640	17 309	245	-	540	21 734	20 457
12	Schwandorf, GKSt.	28 978	2 978	11 499	385	-	17	14 879	14 272
13	Kulmbach, GKSt.	25 908	3 362	9 877	360	-	656	14 255	14 095
14	Lindau(Bodensee), GKSt.	25 656	2 872	11 087	559	-	486	15 004	14 118
15	Bad Kissingen, GKSt.	22 470	1 567	12 198	386	-	295	14 446	14 033
16	Kitzingen, GKSt.	21 847	1 958	12 094	386	-	184	14 622	13 957
17	Günzburg, GKSt.	21 097	1 857	9 603	182	-	221	11 864	11 402
18	Traunstein, GKSt.	20 485	1 842	11 854	154	-	371	14 222	13 824
19	Nördlingen, GKSt.	20 463	1 966	9 534	189	-	180	11 869	11 628
20	Donauwörth, GKSt.	20 306	2 367	9 475	154	-	342	12 338	11 381
21	Dillingen/Donau, GKSt.	19 020	1 724	9 260	294	-	320	11 598	10 773
22	Weißenburg i.Bay., GKSt.	18 481	1 811	10 591	118	-	300	12 819	12 289
23	Bad Reichenhall, GKSt.	18 407	2 484	10 612	743	-	522	14 362	13 459
24	Marktredwitz, GKSt.	17 213	1 393	8 837	163	-	288	10 681	10 515
25	Neustadt b.Coburg, GKSt.	15 232	1 642	8 656	248	-	9	10 555	10 059
26	Selb, GKSt.	15 004	1 334	8 720	732	-	199	10 984	10 843
27	Eichstätt, GKSt.	13 426	1 495	4 095	130	-	204	5 925	5 696
28	Dinkelsbühl, GKSt.	11 853	1 049	7 307	161	-	113	8 631	8 714
29	Rothenburg/Tauber, GKSt.	11 287	1 391	7 453	154	-	198	9 196	9 219
30	Insgesamt	781 644	71 812	374 982	11 073	-	10 462	468 330	446 259

1) Einschl. Beschäftigungsentgelte u. dgl. - 2) Beamtenbezüge und Vergütung tariflich Beschäftigter einschl. Versorgungskassen- und Sozialversicherungsbeiträge sowie Auf-Verwaltung der sozialen Angelegenheiten, Bauverwaltung, Städtebauliche Planung usw., Wohnungsbauförderung und Wohnungsfürsorge.

Tab. 3.23 Steuereinnahmen nach Steuerarten, allgemeine

Lfd. Nr.	Kreisfreie Stadt	Einwohner am 30.6. des Berichtsjahres	Grundsteuer A		Grundsteuer B		Gewerbsteuer - Brutto -		Gewerbsteuerumlage (Ausgabe)		Gewerbsteuer - Netto -	
			1 000 EUR	EUR je Einw.	1 000 EUR	EUR je Einw.	1 000 EUR	EUR je Einw.	1 000 EUR	EUR je Einw.	1 000 EUR	EUR je Einw.
			1	Neu-Ulm, GKSt.	58 864	123	2,08	10 389	176,49	32 776	556,81	5 517
2	Freising, GKSt.	48 959	124	2,53	5 770	117,85	44 357	906,01	3 459	70,65	40 898	835,36
3	Dachau, GKSt.	47 602	44	0,92	5 328	111,93	28 825	605,55	5 378	112,99	23 447	492,56
4	Germering, GKSt.	40 365	29	0,71	4 862	120,46	21 271	526,96	4 106	101,72	17 165	425,25
5	Neumarkt i.d.OPf., GKSt.	40 212	62	1,55	4 195	104,31	38 298	952,40	7 859	195,45	30 438	756,95
6	Fürstfeldbruck, GKSt.	37 459	35	0,93	4 524	120,78	16 590	442,89	2 804	74,84	13 787	368,05
7	Erding, GKSt.	36 380	70	1,92	3 827	105,21	35 315	970,72	6 196	170,31	29 119	800,41
8	Deggendorf, GKSt.	33 637	68	2,02	4 061	120,73	20 706	615,58	3 089	91,82	17 618	523,76
9	Forchheim, GKSt.	32 197	42	1,31	4 504	139,89	45 553	1 414,82	7 777	241,55	37 776	1 173,27
10	Neuburg a.d.Donau, GKSt.	29 703	107	3,61	3 382	113,85	13 718	461,84	2 289	77,07	11 429	384,77
11	Landsberg a.Lech, GKSt.	29 133	50	1,73	4 414	151,51	33 632	1 154,44	6 454	221,53	27 178	932,91
12	Schwandorf, GKSt.	28 978	118	4,07	3 348	115,54	16 246	560,64	3 303	113,97	12 944	446,67
13	Kulmbach, GKSt.	25 908	60	2,30	3 577	138,06	17 882	690,20	3 262	125,89	14 620	564,31
14	Lindau(Bodensee), GKSt.	25 656	53	2,08	4 611	179,72	12 656	493,31	1 996	77,8	10 660	415,50
15	Bad Kissingen, GKSt.	22 470	44	1,95	4 595	204,51	10 928	486,33	1 932	85,97	8 996	400,36
16	Kitzingen, GKSt.	21 847	68	3,10	2 595	118,77	11 205	512,87	1 894	86,68	9 311	426,19
17	Günzburg, GKSt.	21 097	57	2,71	2 653	125,75	13 601	644,68	2 917	138,25	10 684	506,43
18	Traunstein, GKSt.	20 485	60	2,95	3 210	156,68	13 628	665,29	2 268	110,72	11 360	554,57
19	Nördlingen, GKSt.	20 463	170	8,33	3 330	162,73	18 561	907,05	2 855	139,52	15 706	767,53
20	Donauwörth, GKSt.	20 306	113	5,59	3 371	166,01	36 003	1 773,00	8 638	425,41	27 364	1 347,59
21	Dillingen/Donau, GKSt.	19 020	121	6,35	2 232	117,33	8 175	429,79	1 422	74,74	6 753	355,05
22	Weißenburg i.Bay., GKSt.	18 481	109	5,91	2 134	115,50	11 159	603,84	1 874	101,42	9 285	502,41
23	Bad Reichenhall, GKSt.	18 407	21	1,16	3 131	170,12	8 027	436,06	1 314	71,36	6 713	364,70
24	Marktredwitz, GKSt.	17 213	38	2,19	2 493	144,82	15 369	892,87	2 539	147,53	12 830	745,34
25	Neustadt b.Coburg, GKSt.	15 232	43	2,84	1 491	97,89	7 925	520,26	1 196	78,49	6 729	441,77
26	Selb, GKSt.	15 004	66	4,42	2 123	141,47	11 973	798,01	2 396	159,68	9 577	638,33
27	Eichstätt, GKSt.	13 426	47	3,49	1 517	112,98	4 499	335,09	850	63,31	3 649	271,78
28	Dinkelsbühl, GKSt.	11 853	109	9,17	1 462	123,38	10 205	861,00	2 195	185,16	8 011	675,84
29	Rothenburg/Tauber, GKSt.	11 287	64	5,65	1 857	164,53	9 252	819,71	1 355	120,02	7 897	699,69
30	Insgesamt	781 644	2 116	2,71	104 986	134,31	568 336	727,10	99 131	126,82	469 204	600,28

der Großen Kreisstädte

ausgaben		Beamten- bezüge	Vergütung Tariflich Beschäftigte	Ehren- amtliche Tätigkeit 1)	Beiträge zur Ver- sorgungsk- asse, Ver- sorgungs- bezüge	Bei- hilfen, Unter- stützungen, Personal- neben- ausgaben	Personalausgaben				Lfd. Nr.
der Verwaltung im engeren Sinne 2)							insgesamt		der Verwaltung im engeren Sinne 2)		
im Berichts- jahr	im Vorjahr	einschl. Beiträge zu Versorgungskassen und zur gesetzl. Sozialversicherung, jedoch ohne Versorgungsbezüge		- EUR je Einwohner -		im Berichts- jahr	im Vorjahr	im Berichts- jahr	im Vorjahr		
13 633	12 834	104,07	568,17	11,88	-	13,21	697,32	659,32	231,60	220,65	1
13 539	12 652	75,12	568,36	11,76	-	13,79	669,03	635,70	276,54	261,70	2
10 589	9 794	80,89	433,24	11,90	-	11,19	537,22	503,77	222,45	206,60	3
5 800	5 329	29,85	304,36	12,32	-	3,61	350,14	350,67	143,69	131,99	4
9 847	9 621	74,45	278,89	27,45	-	11,11	391,91	379,06	244,89	241,48	5
22 625	19 922	75,11	522,21	10,16	-	15,75	623,23	543,98	603,98	525,13	6
7 724	7 512	67,45	358,31	10,78	-	7,72	444,26	426,59	212,30	205,73	7
9 335	8 693	103,92	536,07	10,66	-	12,07	662,72	638,81	277,53	259,07	8
11 591	11 274	116,61	504,02	10,28	-	17,74	648,65	622,94	360,00	350,17	9
7 147	6 701	91,19	426,52	14,23	-	19,99	551,93	523,53	240,63	224,95	10
13 497	13 132	124,94	594,15	8,40	-	18,52	746,02	701,81	463,27	450,52	11
7 632	7 305	102,75	396,83	13,30	-	0,58	513,46	494,21	263,36	252,97	12
6 384	6 304	129,77	381,22	13,91	-	25,31	550,21	541,64	246,42	242,25	13
9 316	8 843	111,94	432,15	21,77	-	18,94	584,80	556,36	363,10	348,50	14
8 438	8 494	69,74	542,86	17,17	-	13,14	642,91	627,53	375,53	379,84	15
8 156	6 428	89,62	553,58	17,69	-	8,41	669,29	650,80	373,30	299,73	16
5 189	5 020	88,03	455,19	8,65	-	10,47	562,35	554,79	245,98	244,26	17
5 585	5 397	89,94	578,67	7,54	-	18,10	694,25	682,43	272,63	266,42	18
5 362	5 273	96,09	465,93	9,24	-	8,77	580,04	571,64	262,03	259,21	19
7 216	6 438	116,55	466,61	7,60	-	16,82	607,58	568,10	355,37	321,33	20
5 194	4 931	90,65	486,86	15,47	-	16,80	609,79	571,38	273,10	261,54	21
4 368	4 209	97,99	573,05	6,37	-	16,22	693,64	669,20	236,36	229,18	22
5 459	5 136	134,96	576,53	40,39	-	28,36	780,24	744,39	296,55	284,06	23
5 412	5 289	80,90	513,39	9,49	-	16,75	620,54	610,49	314,43	307,05	24
4 271	4 135	107,81	568,26	16,30	-	0,58	692,95	658,64	280,39	270,74	25
4 775	4 691	88,88	581,16	48,81	-	13,25	732,10	717,54	318,28	310,45	26
4 822	4 659	111,36	305,04	9,66	-	15,23	441,29	422,24	359,19	345,35	27
3 109	2 889	88,54	616,48	13,59	-	9,53	728,14	733,65	262,29	243,20	28
4 056	4 073	123,26	660,31	13,64	-	17,55	814,75	824,48	359,34	364,30	29
230 072	216 978	91,87	479,74	14,17	-	13,38	599,16	573,60	294,34	278,89	30

wendungen für ehrenamtliche Tätigkeit für: Allgemeine Verwaltung, Öffentliche Ordnung, Katastrophenschutz, Schulverwaltung, allgemeine kulturelle Angelegenheiten,

Finanzzuweisungen der Großen Kreisstädte

Gemeindeanteil an d. Einkommen- steuer		Gemeindeanteil an der Umsatz- steuer		Hundesteuer		sonstige Steuern		Steuereinnahmen insgesamt - Netto -		Schlüssel- zuweisungen		Bedarfs- zuweisungen		Sonst. allgem. Zuweisungen vom öff. Bereich		Lfd. Nr.
1 000 EUR	EUR je Einw.	1 000 EUR	EUR je Einw.	1 000 EUR	EUR je Einw.	1 000 EUR	EUR je Einw.	1 000 EUR	EUR je Einw.	1 000 EUR	EUR je Einw.	1 000 EUR	EUR je Einw.	1 000 EUR	EUR je Einw.	
38 443	653,09	6 502	110,45	128	2,18	-	-	82 843	1 407,37	2 215	37,63	-	-	8 278	140,62	
36 571	746,97	9 009	184,02	59	1,21	113	2,32	92 545	1 890,26	-	-	-	-	7 602	155,28	2
37 994	798,15	3 532	74,19	103	2,17	-	-	70 448	1 479,93	6 441	135,31	-	-	8 335	175,09	3
31 822	788,35	1 649	40,84	70	1,73	33	0,81	55 628	1 378,13	8 615	213,44	-	-	6 701	166,02	4
25 221	627,2	4 324	107,52	46	1,13	-	-	64 285	1 598,66	4 488	111,61	-	-	5 421	134,82	5
26 359	703,67	3 419	91,28	76	2,02	-	-	48 199	1 286,72	6 594	176,04	-	-	7 294	194,72	6
29 411	808,43	3 217	88,43	49	1,34	-	-	65 693	1 805,73	-	-	-	-	5 686	156,30	7
19 182	570,26	4 540	134,97	32	0,95	-	-	45 500	1 352,69	5 950	176,9	-	-	4 804	142,83	8
21 065	654,26	3 230	100,31	102	3,17	-	-	66 719	2 072,21	6 465	200,8	-	-	4 853	150,72	9
18 782	632,31	2 786	93,79	47	1,59	-	-	36 532	1 229,92	7 378	248,41	-	-	3 449	116,12	10
20 476	702,84	3 518	120,76	120	4,13	-	-	55 757	1 913,88	-	-	-	-	3 768	129,33	11
15 792	544,98	2 767	95,48	42	1,45	-	-	35 011	1 208,19	8 792	303,39	-	-	3 316	114,43	12
15 198	586,6	3 347	129,18	50	1,91	-	-	36 851	1 422,37	1 860	71,8	-	-	2 308	89,10	13
16 971	661,48	2 981	116,21	83	3,22	573	22,33	35 932	1 400,55	2 865	111,66	-	-	4 578	178,42	14
10 955	487,55	2 177	96,88	43	1,92	-	-	26 810	1 193,16	6 793	302,33	-	-	2 298	102,27	15
10 162	465,14	2 521	115,39	38	1,75	-	-	24 695	1 130,34	5 196	237,82	-	-	2 115	96,80	16
12 332	584,53	2 360	111,89	41	1,93	-	-	28 127	1 333,24	3 113	147,56	-	-	2 004	95,00	17
13 498	658,94	2 959	144,45	49	2,37	-	-	31 136	1 519,95	914	44,61	-	-	2 745	133,98	18
12 192	595,81	2 921	142,73	63	3,06	-	-	34 382	1 680,19	680	33,23	-	-	2 119	103,57	19
14 317	705,05	3 876	190,90	51	2,52	-	-	49 093	2 417,66	-	-	-	-	2 391	117,75	20
11 005	578,59	2 137	112,38	30	1,57	-	-	22 278	1 171,28	2 635	138,52	-	-	1 856	97,60	21
10 842	586,63	2 170	117,43	55	2,97	-	-	24 595	1 330,85	1 465	79,26	-	-	2 029	109,78	22
8 942	485,82	1 578	85,71	42	2,30	316	17,15	20 744	1 126,97	4 936	268,18	-	-	2 718	147,69	23
8 516	494,73	2 188	127,13	40	2,34	-	-	26 104	1 516,56	2 100	122,02	-	-	1 334	77,52	24
7 232	474,81	1 320	86,63	33	2,17	-	-	16 848	1 106,11	5 292	347,43	-	-	1 104	72,48	25
7 608	507,1	1 667	111,07	32	2,11	-	-	21 073	1 404,50	2 207	147,06	-	-	1 149	76,58	26
9 546	711,03	1 295	96,44	25	1,85	0	0,01	16 079	1 197,58	2 224	165,65	123	9,16	1 273	94,85	27
7 056	595,33	1 320	111,38	29	2,46	-	-	17 988	1 517,55	548	46,25	-	-	1 485	125,25	28
6 379	565,13	1 737	153,91	22	1,94	-	-	17 956	1 590,85	414	36,68	-	-	1 018	90,17	29
503 868	644,63	87 045	111,36	1 599	2,05	1 035	1,32	1 169 853	1 496,66	100 181	128,17	123	0,16	104 032	133,09	30

Tab. 3.30 Ausgaben 1) der kreisangehörigen Gemeinden
(ohne Große Kreisstädte und
- Beträge in

Lfd. Nr.	Kreisangehörige Gemeinde	Einwohner am 30.6. des Berichtsjahres	Allgemeine Verwaltung	Öffentliche Sicherheit und Ordnung	Schulen		Wissenschaft, Forschung, Kulturpflege	Soziale Sicherung
					insgesamt	darunter: Grund- und Mittelschulen		
1	Friedberg, St.	29 829	6 685	1 444	4 723	2 331	6 890	11 537
2	Unterschleißheim	28 993	9 290	2 870	- 3 290	3 047	4 101	2 113
3	Königsbrunn, St.	28 043	6 333	1 243	6 721	6 449	1 873	10 307
4	Olching	27 820	6 343	2 760	11 139	10 560	1 744	12 671
5	Garmisch-Partenkirchen, M.	27 054	12 312	2 256	1 905	1 654	848	4 729
6	Lauf a.d.Pegnitz, St.	26 526	5 524	3 488	6 809	6 586	3 251	11 958
7	Pfaffenhofen/Ilm, St.	26 035	6 057	1 737	4 346	3 864	2 396	10 193
8	Zirndorf, St.	25 563	4 783	2 020	3 739	3 262	2 040	10 248
9	Roth, St.	25 477	4 598	1 688	3 449	3 027	1 741	10 672
10	Geretsried, St.	25 301	12 200	1 344	903	595	1 442	9 151
11	Unterhaching	25 272	5 253	2 436	2 755	2 526	1 983	16 104
12	Vaterstetten	24 033	4 449	2 002	15 454	11 323	2 141	12 222
13	Starnberg, St.	23 544	4 616	2 160	4 165	1 968	3 588	10 216
14	Waldkraiburg, St.	23 365	5 550	1 550	3 541	3 049	3 796	7 914
15	Herzogenaurach, St.	23 239	11 257	1 715	3 796	3 503	3 628	14 110
16	Weilheim i.OB, St.	22 587	4 793	1 520	5 290	5 001	3 586	10 821
17	Gersthofen, St.	22 575	9 600	3 029	6 546	5 915	2 115	13 990
18	Senden, St.	22 429	3 727	1 930	6 603	4 542	1 268	9 844
19	Neusäß, St.	22 106	3 941	1 185	2 387	2 236	837	8 495
20	Karlsfeld	21 766	3 434	1 725	12 001	11 697	890	14 776
21	Sonthofen, St.	21 553	4 833	1 543	4 993	2 493	2 346	6 862
22	Ottobrunn	21 513	3 638	1 760	4 561	2 347	2 102	9 576
23	Puchheim	21 504	8 613	1 390	3 892	3 739	2 233	12 681
24	Aichach, St.	21 418	3 898	1 661	2 724	2 264	1 913	8 025
25	Haar	21 380	5 033	2 050	10 585	11 315	1 749	17 304
26	Traunreut, St.	20 998	4 377	2 036	2 412	1 921	3 749	9 678
27	Gauting	20 699	5 230	1 256	3 194	1 834	875	8 371
28	Mühlhofen a.Inn, St.	20 533	4 813	1 538	4 329	3 988	4 124	10 486
29	Lichtenfels, St.	20 210	4 445	1 338	2 246	1 860	1 553	7 852
30	Neufahrn b.Freising	20 088	4 375	1 362	3 916	3 008	947	11 897
31	Gröbenzell	20 015	11 621	1 048	2 517	1 991	923	8 143
32	Dingolfing, St.	19 901	3 643	1 475	7 308	7 011	2 919	9 194
33	Sulzbach-Rosenberg, St.	19 464	3 627	1 535	2 449	1 949	2 575	2 781
34	Bad Aibling, St.	19 191	3 899	1 495	2 380	1 828	1 020	6 602
35	Gilching	19 123	3 022	1 714	1 279	426	1 009	10 415
36	Bad Tölz, St.	19 043	4 680	1 546	2 524	2 364	2 109	5 846
37	Wolfratshausen, St.	18 904	3 759	1 586	2 319	2 127	2 265	11 062
38	Burghausen, St.	18 786	3 572	2 730	3 509	3 262	5 459	12 276
39	Marktobersdorf, St.	18 686	3 982	2 005	2 618	2 367	1 157	8 809
40	Moosburg a.d.Isar, St.	18 606	3 046	1 580	2 012	1 580	793	8 208
41	Kolbermoor, St.	18 511	2 589	2 563	1 838	1 671	1 233	5 671
42	Alzenau, St.	18 503	4 000	1 924	2 167	1 923	2 705	11 982
43	Taufkirchen	18 016	3 399	2 038	11 345	11 119	1 221	8 911
44	Garching b.München, St.	17 740	5 668	2 130	2 019	1 812	2 044	13 015
45	Oberasbach, St.	17 699	10 793	864	474	286	1 215	7 083
46	Illertissen, St.	17 473	2 963	2 675	3 299	1 793	634	8 111
47	Bobingen, St.	17 301	2 681	900	1 727	1 122	785	8 225
48	Ismaning	17 262	5 335	1 279	23 349	10 407	3 701	19 005
49	Schrobenhausen, St.	17 199	5 150	1 906	2 041	1 660	1 893	5 993
50	Freilassing, St.	17 082	3 765	1 534	2 140	1 957	1 001	7 271
51	Cham, St.	17 009	2 766	1 855	1 798	1 420	979	4 174
52	Kronach, St.	16 856	9 390	2 912	1 208	837	3 961	5 724
53	Kelheim, St.	16 764	3 699	2 266	3 731	3 363	1 135	4 450
54	Vilshofen, St.	16 757	2 778	2 702	2 763	2 374	1 184	5 410
55	Penzberg, St.	16 610	4 353	1 086	1 731	1 440	2 879	10 058
56	Gunzenhausen, St.	16 605	4 839	1 314	2 822	2 553	1 232	8 131
57	Holzkirchen, M.	16 601	4 566	1 166	1 221	971	400	9 812
58	Bruckmühl, M.	16 555	3 491	877	2 669	2 234	647	6 866
59	Großostheim, M.	16 431	3 100	1 310	4 868	4 637	561	8 100
60	Regenstauf, M.	16 337	3 632	2 332	2 584	1 561	499	5 510

1) Ohne Steuerbeteiligung, innere Verrechnungen, Abschreibungen, Abwicklung der Vorjahre und ohne Zuführungen zwischen Verwaltungs- und Vermögenshaushalt.- *) Mit-

mit 3 000 und mehr Einwohnern nach Einzelplänen
ohne Verwaltungsgemeinschaften)
1000 EUR -

Gesundheit, Sport, Erholung	Bau- und Wohnungswesen, Verkehr		Öffentliche Einrichtungen, Wirtschaftsförderung		Wirtschaftl. Unternehmen, allg. Grund- u. Sondervermögen		Allgemeine Finanz- wirtschaft	Ausgaben insgesamt 1)	Lfd. Nr.
	insgesamt	darunter: Straßen, Wege, Brücken	insgesamt	darunter: Abwasser- beseitigung	insgesamt	darunter: Wasser- versorgung			
1 628	7 034	3 004	3 139	-	12 748	-	24 287	80 113	1
2 542	7 408	4 166	4 311	-	9 826	-	36 974	76 145	2
2 373	2 126	1 324	661	-	2 602	-	16 724	50 963	3
1 389	3 302	2 669	2 063	3	10 923	-	18 363	70 696	4
626	9 126	3 674	7 550	117	28 521	-	19 308	87 180	5
1 312	6 978	3 275	5 211	686	2 327	-	16 506	63 366	6
7 170	14 530	5 569	1 809	8	3 241	-	19 061	70 541	7
4 540	4 067	1 931	6 399	4 376	259	-	24 819	62 913	8
1 594	6 806	3 095	8 578	5 373	2 294	-	14 553	55 973	9
12 891	3 598	1 687	562	-	2 550	-	16 381	61 023	10
6 098	4 904	1 576	6 989	4	2 203	-	29 249	77 973	11
1 923	6 612	3 305	5 047	-	5 527	-	15 584	70 961	12
5 593	9 164	5 068	7 372	210	3 632	-	21 611	72 115	13
1 015	5 221	2 790	628	18	651	-	16 871	46 738	14
1 005	7 148	4 298	1 837	262	16 957	-	23 875	85 327	15
1 868	4 528	1 474	5 454	86	1 973	-	15 252	55 086	16
915	7 587	2 523	7 976	4 372	12 243	- 19	16 407	80 409	17
2 272	3 362	1 491	2 075	-	455	-	13 431	44 967	18
988	4 118	1 945	5 462	2 447	3 720	472	14 510	45 642	19
3 790	5 260	3 181	1 124	0	360	0	11 984	55 345	20
2 094	8 394	4 580	5 544	28	1 838	-	13 717	52 163	21
9 794	5 807	1 972	4 597	8	580	-	18 154	60 569	22
2 373	2 756	1 718	415	-	749	-	15 258	50 361	23
992	6 776	5 106	6 110	2 732	4 603	4 125	14 481	51 185	24
2 801	10 483	585	6 003	-	4 315	-	16 947	77 271	25
322	6 964	4 898	3 878	6	4 469	-	23 404	61 291	26
943	3 666	1 429	3 802	-	799	-	20 084	48 221	27
513	5 713	2 033	6 506	2 137	656	-	18 560	57 237	28
2 120	9 838	5 571	5 190	2 612	1 294	491	10 353	46 229	29
1 379	4 514	2 983	464	-	2 732	-	12 095	43 681	30
1 091	3 574	2 022	270	-	37	-	12 347	41 572	31
5 266	10 419	5 757	7 071	2 620	25 556	-	63 963	136 813	32
4 047	5 159	2 160	7 593	3 607	785	-	12 954	43 506	33
990	3 764	1 400	7 841	2 022	269	-	16 760	45 020	34
770	9 656	8 258	1 891	-	5 509	-	16 458	51 722	35
2 598	5 428	2 498	12 215	3 987	2 554	-	14 981	54 479	36
1 417	3 347	1 618	2 305	11	2 182	-	15 119	45 361	37
9 452	7 509	4 287	10 112	90	10 827	-	38 203	103 649	38
2 544	6 282	3 573	1 781	-	1 325	-	15 967	46 470	39
1 931	3 794	1 926	7 257	5 703	2 498	-	48 745	79 864	40
1 125	2 063	800	3 985	1 310	10 930	-	14 127	46 123	41
1 524	5 533	2 783	1 608	7	5 228	-	14 390	51 060	42
1 567	5 074	3 096	3 864	43	3 485	-	12 126	53 031	43
2 299	5 616	3 489	9 342	3	5 078	-	28 580	75 790	44
765	2 796	1 490	3 788	3 080	1 972	1 972	7 972	37 722	45
1 875	5 545	3 828	6 331	2 133	1 470	1 000	10 511	43 412	46
2 226	2 599	1 291	2 455	-	5 301	-	11 068	37 967	47
7 930	10 805	8 574	7 920	-	16 539	-	28 446	124 309	48
1 435	5 214	3 844	3 363	17	543	-	17 884	45 422	49
15 246	4 897	2 742	3 759	1 430	1 707	-	10 015	51 333	50
2 063	5 067	2 915	7 550	3 107	657	-	11 416	38 324	51
1 517	5 064	4 074	1 464	54	1 083	-	18 952	51 274	52
901	4 170	2 429	5 202	888	795	-	9 838	36 186	53
1 259	6 454	1 378	2 962	14	345	-	9 572	35 430	54
2 952	4 391	2 253	5 342	2 015	4 814	-	22 249	59 856	55
1 539	4 734	1 733	9 746	5 543	8 257	-	9 102	51 714	56
1 175	4 090	1 162	5 535	-	4 763	-	19 111	51 838	57
347	7 822	4 026	2 117	1 394	2 696	959	22 821	50 353	58
2 900	4 411	2 034	5 372	3 190	4 382	1 855	8 951	43 955	59
214	6 604	2 255	3 973	0	3 098	380	8 319	36 767	60

glied einer Verwaltungsgemeinschaft.

noch: Tab. 3.30 Ausgaben 1) der kreisangehörigen Gemeinden
(ohne Große Kreisstädte und
- Beträge in

Lfd. Nr.	Kreisangehörige Gemeinde	Einwohner am 30.6. des Berichtsjahres	Allgemeine Verwaltung	Öffentliche Sicherheit und Ordnung	Schulen		Wissenschaft, Forschung, Kulturpflege	Soziale Sicherung
					insgesamt	darunter: Grund- und Mittelschulen		
61	Bad Wörishofen, St.	16 112	5 668	999	1 632	716	712	3 680
62	Poing	16 023	3 098	1 444	7 134	6 748	641	10 153
63	Pocking, St.	15 995	2 323	792	2 942	2 731	152	5 385
64	Wendelstein, M.	15 736	5 637	1 329	2 408	2 205	1 120	9 008
65	Füssen, St.	15 618	4 694	1 860	1 983	1 794	1 207	5 289
66	Bad Neustadt/Saale, St.	15 356	4 092	1 525	2 501	1 438	1 418	7 152
67	Altdorf b.Nürnberg, St.	15 293	3 959	1 598	5 854	5 343	1 170	5 423
68	Lohr a.Main, St.	15 243	3 868	965	2 382	1 992	2 380	4 882
69	Mainburg, St.	15 199	2 744	1 383	2 410	2 129	902	5 205
70	Mindelheim, St.	15 086	3 966	2 035	1 681	1 229	2 226	5 449
71	Stadtbergen, St.	15 050	5 018	1 456	1 235	803	379	4 015
72	Karlstadt, St.	14 998	3 233	1 294	2 260	1 799	2 858	6 978
73	*Mering, M.	14 684	615	214	1 009	846	333	7 967
74	Dorfen, St.	14 662	10 550	820	2 361	579	584	7 206
75	Neubiberg	14 537	3 905	1 145	2 139	1 345	3 268	5 539
76	Neustadt a.d.Donau, St.	14 487	2 504	1 348	2 112	1 535	1 617	3 542
77	Eckental, M.	14 413	3 158	1 109	3 990	3 858	514	8 279
78	Immenstadt/Allgäu, St.	14 303	3 453	1 036	4 628	3 513	1 054	4 213
79	Maisach	14 227	2 294	1 137	3 709	3 509	488	7 252
80	Schwabmünchen, St.	14 175	2 756	866	1 434	1 267	679	4 679
81	Stein, St.	14 058	3 088	1 191	1 223	1 060	1 417	7 669
82	Feucht, M.	14 000	2 889	1 278	2 033	1 849	471	9 153
83	Eching	13 969	7 636	1 577	1 303	1 025	1 376	6 727
84	Abensberg, St.	13 932	2 615	1 445	2 598	2 435	1 054	5 456
85	Neutraubling, St.	13 818	2 799	585	6 145	5 999	4 570	8 505
86	Oberhaching	13 788	4 843	862	6 365	7 351	1 963	8 313
87	Eggenfelden, St.	13 761	2 846	1 055	2 633	667	2 015	5 645
88	Gräfelfing	13 750	4 484	1 378	4 876	3 824	1 155	10 201
89	Grafring b.München, St.	13 713	2 378	919	8 324	8 101	882	5 518
90	Hilpoltstein, St.	13 705	1 898	1 244	1 534	1 278	556	5 484
91	Markt Schwaben, M.	13 662	3 004	1 705	3 180	3 066	416	8 769
92	Vöhringen, St.	13 632	2 566	1 777	2 466	2 337	663	8 100
93	Landau a.d.Isar, St.	13 618	2 484	1 393	2 311	2 045	2 000	3 311
94	Haßfurt, St.	13 575	5 523	1 883	2 958	2 716	1 239	5 384
95	Burglengenfeld, St.	13 519	2 226	933	1 988	1 365	559	5 878
96	Höchstadt/Aisch, St.	13 479	2 663	791	2 421	2 136	1 686	5 901
97	Weißenhorn, St.	13 475	2 360	1 003	6 824	1 156	1 360	5 420
98	Krumbach(Schwaben), St.	13 443	2 555	849	2 465	1 091	449	5 215
99	Lappersdorf, M.	13 344	2 673	1 254	986	638	1 003	5 916
100	Hösbach, M.	13 291	2 472	1 394	1 471	1 159	164	5 346
101	*Buchloe, St.	13 257	1 047	339	1 688	1 529	383	5 255
102	Pegnitz, St.	13 245	3 044	1 445	1 548	1 279	402	4 243
103	Neustadt a.d.Aisch, St.	13 224	3 094	922	3 969	3 801	801	6 027
104	Rödental, St.	13 096	2 482	740	5 228	4 954	197	4 872
105	Plattling, St.	13 013	3 554	679	1 970	1 847	893	5 713
106	Altötting, St.	12 952	2 567	682	2 016	1 371	702	4 967
107	Treuchtlingen, St.	12 922	2 597	1 817	1 406	813	948	4 444
108	Wasserburg a.Inn, St.	12 801	3 073	2 847	1 778	1 531	1 468	3 070
109	Kirchheim b.München	12 777	4 573	1 406	2 834	2 413	884	11 561
110	Pfarrkirchen, St.	12 773	4 791	1 138	1 097	618	916	4 837
111	Peißenberg, M.	12 660	2 347	599	1 090	915	466	3 741
112	Manching, M.	12 573	2 586	1 183	5 644	5 212	606	4 625
113	Ergolding, M.	12 535	3 347	2 307	1 550	1 075	1 024	11 479
114	Feuchtwangen, St.	12 534	2 818	751	2 586	1 979	3 837	5 486
115	Hersbruck, St.	12 488	4 693	865	1 108	995	746	6 342
116	Bad Windsheim, St.	12 424	2 710	701	1 905	1 767	456	4 655
117	Schongau, St.	12 413	2 474	982	7 029	6 950	555	4 130
118	Bad Abbach, M.	12 396	2 333	1 005	3 788	3 430	214	4 300
119	Hirschaid, M.	12 370	1 986	1 110	1 593	1 216	1 013	5 984
120	Gaimersheim, M.	12 268	2 373	551	7 447	7 291	331	7 114

1) Ohne Steuerbeteiligung, innere Verrechnungen, Abschreibungen, Abwicklung der Vorjahre und ohne Zuführungen zwischen Verwaltungs- und Vermögenshaushalt.- *) Mit-

mit 3 000 und mehr Einwohnern nach Einzelplänen
ohne Verwaltungsgemeinschaften)
1000 EUR -

Gesundheit, Sport, Erholung	Bau- und Wohnungswesen, Verkehr		Öffentliche Einrichtungen, Wirtschaftsförderung		Wirtschaftl. Unternehmen, allg. Grund- u. Sondervermögen		Allgemeine Finanz- wirtschaft	Ausgaben insgesamt 1)	Lfd. Nr.
	insgesamt	darunter: Straßen,Wege, Brücken	insgesamt	darunter: Abwasser- beseitigung	insgesamt	darunter: Wasser- versorgung			
772	1 062	946	3 400	3 072	3 748	-	14 574	36 246	61
769	10 732	9 023	4 892	21	983	-	13 355	53 202	62
743	6 454	4 667	2 224	1 121	3 811	-	21 230	46 055	63
1 645	4 958	3 566	4 578	2 281	1 054	-	10 789	42 526	64
3 012	4 469	2 342	1 243	- 13	2 633	80	15 148	41 537	65
650	6 906	3 234	9 489	2 703	873	-	9 935	44 541	66
669	2 432	959	3 965	1 757	1 938	-	8 665	35 672	67
1 153	4 083	2 331	3 866	82	2 487	-	12 735	38 800	68
1 193	4 243	2 294	2 877	2 277	4 114	-	8 443	33 513	69
1 687	2 606	985	4 604	2 313	922	-	10 672	35 848	70
1 082	1 189	423	903	699	637	-	10 505	26 420	71
266	5 044	3 490	3 456	78	1 841	-	8 970	36 202	72
953	2 302	1 163	3 926	1 536	1 620	1 088	14 210	33 147	73
490	1 852	1 194	1 714	1 507	2 665	-	8 614	36 856	74
1 405	2 170	881	1 688	-	3 624	-	21 865	46 748	75
1 004	3 053	1 228	5 004	984	2 776	-	12 534	35 496	76
319	3 708	1 726	4 020	2 496	872	481	13 169	39 139	77
677	5 418	3 366	7 548	-	1 262	-	10 831	40 119	78
1 124	4 254	2 840	1 794	-	4 103	1 087	20 513	46 669	79
2 159	3 454	1 605	4 785	1 622	3 241	1 428	9 397	33 450	80
1 507	2 318	824	4 282	1 371	946	-	11 165	34 807	81
1 230	3 729	2 220	3 782	2 057	1 212	-	8 432	34 208	82
650	5 178	3 584	2 273	-	1 030	-	13 151	40 902	83
723	4 059	2 539	1 784	1	402	-	7 961	28 098	84
3 461	4 194	1 599	3 963	1 414	5 335	1 490	9 944	49 502	85
491	4 944	3 463	1 253	23	10 310	1 407	18 130	57 475	86
937	3 550	1 586	5 569	2 052	314	27	10 687	35 252	87
1 101	6 781	5 095	2 710	5	2 213	-	46 535	81 433	88
1 506	5 672	3 776	2 419	-	420	-	10 012	38 048	89
1 167	1 721	786	5 822	3 510	3 310	2 354	7 259	29 994	90
1 489	2 688	1 495	8 568	1 364	1 323	1 031	9 006	40 147	91
836	3 743	721	4 826	1 378	3 049	1 422	8 830	36 857	92
3 039	5 339	3 894	2 979	-	2 404	-	7 946	33 204	93
305	3 768	2 730	3 301	2 166	1 821	-	8 062	34 244	94
275	3 043	2 437	379	-	4 419	-	7 075	26 775	95
4 673	2 894	838	4 212	2 105	3 197	1 943	8 125	36 562	96
850	2 940	1 539	4 335	1 835	2 499	-	13 630	41 221	97
603	4 128	2 876	3 469	324	3 016	74	7 883	30 631	98
2 505	3 126	2 336	2 507	2 255	1 722	-	5 761	27 453	99
2 555	2 007	962	4 877	2 859	2 974	1 917	6 261	29 521	100
516	2 668	1 920	5 574	2 325	1 419	919	12 652	31 542	101
2 568	3 607	1 116	2 458	145	2 411	-	9 129	30 855	102
603	3 535	2 000	1 871	13	809	-	23 199	44 829	103
806	2 135	1 227	2 673	7	2 192	-	6 501	27 826	104
446	6 637	5 496	2 432	11	1 701	-	6 397	30 421	105
1 490	2 288	1 020	4 901	1 529	2 409	989	9 953	31 975	106
5 362	3 802	1 935	4 533	2 207	1 829	7	7 478	34 215	107
530	2 593	495	7 905	4 677	5 647	-	9 697	38 608	108
2 286	3 623	1 167	2 494	4	1 259	-	17 496	48 413	109
962	6 964	5 224	569	8	2 123	-	11 041	34 438	110
753	1 533	430	3 736	-	69	-	7 689	22 024	111
308	3 093	2 103	2 699	1 322	4 303	3 500	8 195	33 243	112
2 017	6 318	4 452	5 757	2 371	2 610	-	13 482	49 890	113
992	4 903	2 429	4 510	1 761	876	0	8 667	35 426	114
350	5 505	3 866	4 170	2 027	1 936	-	9 344	35 059	115
571	4 063	2 267	6 388	3 485	4 671	-	9 160	35 281	116
2 413	3 678	2 499	2 097	11	1 605	-	9 574	34 537	117
433	3 924	3 364	1 763	1 352	1 728	-	9 037	28 526	118
1 724	4 305	3 058	2 941	1 889	3 758	3 011	5 960	30 374	119
2 702	8 397	3 354	1 048	-	3 743	1 641	10 111	43 817	120

glied einer Verwaltungsgemeinschaft.

noch: Tab. 3.30 Ausgaben 1) der kreisangehörigen Gemeinden
(ohne Große Kreisstädte und
- Beträge in

Lfd. Nr.	Kreisangehörige Gemeinde	Einwohner am 30.6. des Berichtsjahres	Allgemeine Verwaltung	Öffentliche Sicherheit und Ordnung	Schulen		Wissenschaft, Forschung, Kulturpflege	Soziale Sicherung
					insgesamt	darunter: Grund- und Mittelschulen		
121	Ebersberg, St.	12 254	2 345	912	5 677	5 380	1 366	4 666
122	Röthenbach/Pegnitz, St.	12 229	3 069	817	4 600	4 518	703	4 546
123	Roding, St.	12 156	3 533	1 241	4 234	3 307	355	2 792
124	Murnau a.Staffelsee, M.	12 153	4 258	1 318	1 788	1 630	1 683	3 874
125	Vilsbiburg, St.	12 134	2 514	530	3 525	3 310	1 095	10 420
126	Essenbach, M.	12 039	4 353	3 954	1 497	1 189	1 659	6 350
127	Eichenau	11 952	2 164	719	1 763	1 696	435	3 689
128	Oberschleißheim	11 843	2 548	1 677	1 536	1 285	399	6 442
129	Osterhofen, St.	11 707	1 771	931	1 323	1 180	285	2 635
130	Maxhütte-Haidhof, St.	11 680	2 455	900	1 478	1 242	220	4 503
131	Wolnzach, M.	11 657	2 437	680	591	153	811	3 833
132	Meitingen, M.	11 652	2 718	1 138	1 041	924	365	5 506
133	Hauzenberg, St.	11 640	1 956	1 051	3 446	3 188	349	2 129
134	Kissing	11 599	2 187	645	1 843	1 586	306	4 509
135	Lindenberg/Allgäu, St.	11 571	2 038	1 780	1 127	1 050	1 250	4 337
136	Raubling	11 518	2 893	1 333	1 265	964	196	4 102
137	Mömbris, M.	11 465	1 957	1 764	1 689	1 141	72	3 155
138	Miesbach, St.	11 447	2 535	1 253	1 762	1 702	786	3 867
139	*Geisenfeld, St.	11 432	502	532	1 188	889	359	4 933
140	Peiting, M.	11 410	2 018	567	1 216	1 039	249	3 396
141	Burgthann	11 386	1 909	419	1 275	949	480	5 433
142	Ochsenfurt, St.	11 371	2 087	822	2 281	2 124	717	4 181
143	Unterföhring	11 299	5 478	1 658	45 708	13 764	13 957	16 761
144	Grünwald	11 222	7 627	1 297	5 242	1 460	3 587	14 160
145	Trostberg, St.	11 214	2 296	2 077	1 805	1 468	902	3 721
146	Marktheidenfeld, St.	11 196	2 696	5 296	1 077	1 004	874	7 483
147	Cadolzburg, M.	11 195	2 650	896	1 506	1 424	677	7 520
148	Altdorf	11 140	2 341	688	1 256	1 114	955	4 099
149	Planegg	11 060	3 534	1 721	4 907	4 550	1 629	6 832
150	Hallbergmoos	11 058	5 599	1 405	1 497	1 359	632	14 695
151	Lauingen (Donau), St.	11 055	2 488	465	1 098	883	755	4 660
152	Hammelburg, St.	11 038	2 925	899	992	728	915	4 102
153	Regen, St.	11 017	2 561	929	4 592	4 345	190	2 575
154	Feldkirchen-Westerham	10 910	1 907	927	1 292	1 184	1 049	3 785
155	Höhenkirchen-Sieg.	10 892	1 867	1 074	- 1 671	1 345	237	7 540
156	Prien a.Chiemsee, M.	10 781	2 663	1 327	970	827	345	2 582
157	Herrsching a.Ammersee	10 709	2 759	1 474	3 386	2 670	555	4 288
158	Kirchseeon, M.	10 671	2 097	673	2 197	2 027	390	6 773
159	Langenzenn, St.	10 651	2 930	6 365	1 526	1 186	1 840	4 948
160	Stephanskirchen	10 587	2 306	393	3 344	3 044	205	3 637
161	Waldkirchen, St.	10 584	1 788	707	2 185	1 786	269	2 378
162	Diedorf, M.	10 517	1 814	958	1 584	1 364	174	6 645
163	Dießen a.Ammersee, M.	10 515	1 655	1 237	1 330	1 199	378	1 912
164	Burgkirchen a.d.Alz	10 492	2 087	663	1 966	1 742	657	3 276
165	Markt Indersdorf, M.	10 471	1 560	1 256	1 660	1 588	225	5 300
166	Bad Staffelstein, St.	10 339	1 968	830	2 500	2 234	590	2 806
167	Kaufering	10 293	1 744	696	1 803	1 655	659	3 411
168	Bogen, St.	10 266	1 807	800	1 390	962	340	4 389
169	Erlenbach a.Main, St.	10 245	1 862	520	3 739	3 624	1 425	3 754
170	Werneck, M.	10 172	3 326	731	1 247	1 195	162	3 008
171	Münchberg, St.	10 171	2 164	1 091	1 024	771	428	3 691
172	Taufkirchen (Vils)	10 132	3 258	1 149	3 273	3 155	734	3 197
173	Altusried, M.	10 119	1 300	1 378	2 322	1 989	149	5 342
174	Gemünden a.Main, St.	10 103	1 742	869	1 616	1 376	469	3 357
175	Lenggries	10 011	1 932	475	1 498	1 208	273	2 779
176	Burgau, St.	9 989	2 037	1 559	1 770	1 695	531	3 214
177	Simbach a.Inn, St.	9 988	1 890	1 037	1 264	1 086	399	2 901
178	Roßtal, M.	9 947	2 840	1 426	1 258	1 030	369	4 546
179	Goldbach, M.	9 938	1 907	780	2 153	1 182	304	4 336
180	Tutzing	9 884	2 534	1 303	1 870	1 034	407	3 985

1) Ohne Steuerbeteiligung, innere Verrechnungen, Abschreibungen, Abwicklung der Vorjahre und ohne Zuführungen zwischen Verwaltungs- und Vermögenshaushalt.- *) Mit-

mit 3 000 und mehr Einwohnern nach Einzelplänen
 ohne Verwaltungsgemeinschaften)
 1000 EUR -

Gesundheit, Sport, Erholung	Bau- und Wohnungswesen, Verkehr		Öffentliche Einrichtungen, Wirtschaftsförderung		Wirtschaftl. Unternehmen, allg. Grund- u. Sondervermögen		Allgemeine Finanz- wirtschaft	Ausgaben insgesamt 1)	Lfd. Nr.
	insgesamt	darunter: Straßen, Wege, Brücken	insgesamt	darunter: Abwasser- beseitigung	insgesamt	darunter: Wasser- versorgung			
1 331	2 660	1 329	3 486	2 046	3 090	2 007	9 620	35 155	121
1 526	2 079	1 281	2 993	1 066	376	-	10 207	30 916	122
1 308	5 106	2 931	856	22	2 058	-	7 200	28 684	123
174	3 290	1 919	2 751	124	4 633	1	7 652	31 421	124
871	3 371	1 784	4 159	1 828	1 071	2	18 449	46 005	125
859	6 534	3 105	1 550	1 210	432	-	8 673	35 861	126
581	1 709	662	1 478	-	181	-	8 987	21 707	127
1 409	2 274	839	4 032	1 359	365	-	7 239	27 922	128
903	3 124	2 255	1 939	1	2 516	0	5 913	21 340	129
651	2 562	1 362	5 121	3 717	2 157	1 972	10 040	30 087	130
559	2 509	1 477	2 725	973	578	407	13 210	27 935	131
963	6 128	4 800	3 093	1 524	2 398	-	8 082	31 432	132
817	5 083	3 729	7 762	5 326	4 808	4 498	6 362	33 763	133
1 457	2 778	1 843	1 939	1 041	1 047	1 020	9 523	26 234	134
1 315	2 839	1 128	2 159	5	128	-	10 595	27 566	135
2 973	2 228	1 876	2 023	1 561	3 619	-	7 023	27 653	136
533	2 888	1 784	3 477	2 429	617	68	6 765	22 918	137
931	3 853	2 281	3 256	1 175	3 756	1 573	13 473	35 472	138
350	3 686	3 336	1 734	1 394	2 266	-	10 354	25 905	139
1 642	2 735	428	3 751	1 381	1 732	1 011	9 940	27 245	140
392	4 254	3 390	1 154	-	1 751	1 614	12 768	29 835	141
187	2 943	1 534	2 960	22	840	-	6 746	23 764	142
8 070	10 694	9 159	10 346	5 017	15 261	-	60 578	188 511	143
5 454	9 611	5 435	4 406	1 361	10 401	1 815	124 825	186 609	144
1 217	2 474	1 115	4 266	1 480	1 432	1 000	7 129	27 319	145
4 345	2 654	1 784	4 848	2 050	1 476	-	20 841	51 588	146
1 018	2 136	1 609	625	-	75	-	5 649	22 753	147
561	1 745	1 052	3 931	2 365	1 059	-	11 040	27 675	148
1 390	2 829	1 364	5 079	-	3 122	-	21 410	52 454	149
2 583	5 411	3 988	4 376	2 185	540	-	19 669	56 407	150
759	4 983	3 451	2 124	-	724	-	10 461	28 517	151
839	2 722	1 504	4 620	1 295	2 808	-	6 699	27 519	152
222	3 381	1 912	6 332	4 153	1 399	-	11 170	33 350	153
305	6 197	4 110	1 458	1 329	3 821	495	8 231	28 972	154
303	5 360	4 507	874	-	4 336	2 561	20 726	40 646	155
454	5 123	2 813	2 140	1 799	7 717	1 289	7 509	30 829	156
592	1 722	811	522	-	1 217	-	7 199	23 715	157
597	2 182	921	724	8	475	-	5 790	21 897	158
825	2 893	1 745	4 504	1 756	734	-	10 792	37 357	159
104	1 409	578	2 766	1 300	3 677	1 557	8 440	26 280	160
433	4 426	3 376	822	1	668	-	8 814	22 489	161
349	1 779	954	1 581	20	1 663	19	8 502	25 049	162
941	4 049	1 376	901	44	4 129	826	7 044	23 576	163
1 658	2 711	1 568	5 830	1 945	3 473	2 452	8 837	31 158	164
149	3 979	2 884	2 557	2 066	148	-	6 643	23 478	165
1 420	2 013	1 193	5 740	1 819	3 223	2 139	6 417	27 507	166
664	2 293	1 554	670	16	283	-	10 326	22 549	167
644	12 550	3 300	4 403	1 932	1 894	-	8 455	36 670	168
1 053	2 054	1 409	2 018	846	1 806	1 346	5 907	24 138	169
672	3 109	1 546	4 910	3 004	1 121	420	10 784	29 071	170
214	2 744	1 718	4 612	1 755	627	-	5 823	22 418	171
625	2 844	742	1 276	1 139	899	483	6 147	23 402	172
473	3 287	1 673	2 597	2 030	1 841	521	5 553	24 242	173
1 327	2 846	2 048	1 315	11	1 547	-	8 002	23 088	174
2 034	1 609	306	2 502	17	3 061	-	4 942	21 104	175
1 414	2 612	911	1 823	1 107	1 569	821	7 945	24 474	176
895	4 415	3 071	2 946	1 775	3 293	3 040	7 666	26 708	177
444	2 384	1 042	3 865	3 260	2 872	1 194	8 374	28 379	178
2 308	1 762	817	3 897	1 570	2 203	1 417	6 491	26 141	179
905	1 877	714	1 271	29	2 381	1 651	6 510	23 043	180

glied einer Verwaltungsgemeinschaft.

noch: Tab. 3.30 Ausgaben 1) der kreisangehörigen Gemeinden
(ohne Große Kreisstädte und
- Beträge in

Lfd. Nr.	Kreisangehörige Gemeinde	Einwohner am 30.6. des Berichtsjahres	Allgemeine Verwaltung	Öffentliche Sicherheit und Ordnung	Schulen		Wissenschaft, Forschung, Kulturpflege	Soziale Sicherung
					insgesamt	darunter: Grund- und Mittelschulen		
181	Kümmersbruck	9 868	1 839	366	1 413	1 118	130	3 169
182	Beilngries, St.	9 815	2 689	416	1 514	1 268	232	5 831
183	Ainring	9 803	1 551	453	1 031	846	100	3 126
184	Kösching, M.	9 768	1 825	816	1 493	1 270	124	5 269
185	Heilsbronn, St.	9 687	1 546	589	1 279	1 051	415	4 292
186	Oberstdorf, M.	9 677	2 893	1 843	2 117	1 267	1 074	2 843
187	Veitshöchheim	9 574	3 863	787	925	797	1 571	5 564
188	Elchingen	9 475	1 672	728	1 493	1 393	88	3 496
189	Nersingen	9 455	2 171	334	1 731	1 567	279	3 683
190	Rehau, St.	9 444	1 966	4 636	5 151	537	433	2 898
191	Waltenhofen	9 414	2 016	1 230	2 650	2 404	90	4 575
192	Zorneding	9 408	2 092	878	645	507	409	4 238
193	Höchberg, M.	9 392	2 245	337	1 087	857	1 414	3 455
194	*Wertingen, St.	9 384	659	548	1 344	1 242	834	2 896
195	Zwiesel, St.	9 348	2 344	1 359	985	778	322	1 592
196	Teisendorf, M.	9 323	1 540	979	1 235	780	113	2 198
197	Nittendorf	9 290	2 020	493	1 188	684	222	3 212
198	Hemau, St.	9 289	2 062	1 468	755	555	224	4 434
199	Wunsiedel, St.	9 281	2 232	793	3 679	3 389	7 520	4 241
200	Miltenberg, St.	9 275	2 015	936	1 079	945	2 450	3 862
201	Aschheim	9 246	3 520	1 054	2 784	2 411	1 108	8 247
202	Töging a.Inn, St.	9 242	1 611	576	2 559	2 494	228	2 411
203	*Ichenhausen, St.	9 192	526	582	806	692	1 047	3 295
204	Eisenfeld, M.	9 179	1 986	441	1 179	1 037	324	4 376
205	Furth im Wald, St.	9 114	2 287	1 022	845	656	529	1 986
206	Freystadt, St.	9 046	1 895	433	7 835	7 610	313	3 779
207	Nittenau, St.	9 028	1 978	493	1 519	1 306	221	2 786
208	Bad Griesbach i.R., St.	9 002	1 894	521	774	728	55	1 962
209	Pullach i.Isartal	9 000	4 423	2 904	1 181	999	1 085	4 583
210	Schwaig b.Nürnberg	8 961	1 885	671	1 952	1 681	472	8 585
211	*Rain, St.	8 941	571	789	1 245	1 192	777	2 155
212	Neuötting, St.	8 919	1 786	710	1 770	1 588	348	2 436
213	Mainaschaff	8 897	1 925	323	641	578	182	4 263
214	*Volkach, St.	8 867	638	348	495	450	700	3 399
215	Memmelsdorf	8 847	1 455	863	920	705	41	4 793
216	Auerbach i.d.OPf., St.	8 805	3 113	424	853	578	97	2 676
217	Hohenbrunn	8 780	2 102	2 107	2 565	1 476	959	4 947
218	Wenzenbach	8 711	1 907	533	985	823	1 080	2 734
219	Tirschenreuth, St.	8 704	3 055	2 805	1 092	807	744	2 872
220	Berching, St.	8 704	1 599	989	1 103	686	290	2 026
221	Obernburg a.Main, St.	8 694	1 898	465	696	541	549	3 566
222	Neuried	8 677	3 338	800	2 358	2 182	379	4 817
223	Garching a.d.Alz	8 607	1 465	342	1 490	1 380	105	2 428
224	Adelsdorf	8 551	2 263	807	1 575	1 413	207	6 651
225	Hallstadt, St.	8 526	2 454	4 231	927	775	206	5 269
226	Schnaittach, M.	8 485	1 495	424	2 433	2 308	403	3 099
227	Haibach	8 477	2 811	544	949	830	198	4 495
228	Hausham	8 466	5 917	613	1 024	854	292	2 737
229	Schwarzenbruck	8 459	2 357	751	805	608	375	5 423
230	Heroldsberg, M.	8 437	1 785	990	984	610	296	4 735
231	Obertraubling	8 436	1 399	445	598	483	83	4 097
232	Helmbrechts, St.	8 400	4 888	659	1 092	890	521	4 046
233	*Ottobeuren, M.	8 399	446	305	1 658	994	811	1 844
234	Bad Endorf, M.	8 377	1 657	998	564	466	58	3 175
235	Siegsdorf	8 371	1 740	734	999	760	778	3 105
236	Vohburg a.d.Donau, St.	8 367	2 096	442	1 742	1 699	436	4 924
237	Viechtach, St.	8 362	1 790	680	1 109	1 066	364	2 898
238	Rottenburg/Laaberg, St.	8 354	1 242	376	1 457	1 254	980	2 486
239	Allersberg, M.	8 351	1 218	609	2 009	1 827	382	2 644
240	Neunburg vorm Wald, St.	8 341	1 865	584	2 564	2 416	481	2 396

1) Ohne Steuerbeteiligung, innere Verrechnungen, Abschreibungen, Abwicklung der Vorjahre und ohne Zuführungen zwischen Verwaltungs- und Vermögenshaushalt.- *) Mit-

mit 3 000 und mehr Einwohnern nach Einzelplänen
 ohne Verwaltungsgemeinschaften)
 1000 EUR -

Gesundheit, Sport, Erholung	Bau- und Wohnungswesen, Verkehr		Öffentliche Einrichtungen, Wirtschaftsförderung		Wirtschaftl. Unternehmen, allg. Grund- u. Sondervermögen		Allgemeine Finanz- wirtschaft	Ausgaben insgesamt 1)	Lfd. Nr.
	insgesamt	darunter: Straßen,Wege, Brücken	insgesamt	darunter: Abwasser- beseitigung	insgesamt	darunter: Wasser- versorgung			
751	5 021	4 513	1 483	1 171	1 974	-	6 462	22 610	181
435	7 731	5 933	5 736	3 822	1 236	772	5 958	31 779	182
804	1 435	790	592	422	521	500	10 781	20 395	183
6 056	2 151	1 527	2 562	979	9 262	3 459	5 481	35 039	184
706	4 015	3 130	1 762	1 079	1 521	-	4 547	20 672	185
843	7 245	3 682	3 896	3 281	2 987	-	8 623	34 366	186
1 257	1 237	858	420	-	2 172	-	5 157	22 954	187
1 234	3 761	2 776	2 405	1 502	1 440	1 345	5 428	21 744	188
59	2 769	886	2 439	1 197	793	488	8 246	22 503	189
736	2 111	1 344	3 646	2 443	931	271	6 919	29 427	190
362	3 387	2 579	4 014	1 495	1 659	1 182	5 449	25 432	191
832	2 280	1 735	885	67	187	-	12 363	24 808	192
1 086	1 995	1 115	2 802	1 520	3 021	1 851	6 738	24 181	193
905	3 454	2 261	4 949	2 016	1 047	640	11 957	28 594	194
291	2 092	564	3 514	1 569	2 314	-	8 707	23 520	195
1 559	1 315	493	1 816	1 116	1 191	-	4 722	16 670	196
70	2 715	2 282	826	718	1 863	-	4 230	16 838	197
372	5 073	4 431	3 006	1 791	1 265	-	4 316	22 976	198
655	2 944	1 455	1 164	7	492	-	6 970	30 690	199
119	2 886	1 023	4 362	1 416	2 274	-	4 427	24 410	200
1 601	4 578	2 712	3 996	-	4 012	-	23 818	54 719	201
1 151	2 089	1 342	2 291	929	1 072	745	6 591	20 581	202
481	773	302	1 796	681	1 850	572	5 631	16 786	203
1 490	1 053	734	3 241	1 390	1 506	929	4 197	19 793	204
762	1 898	1 115	2 873	873	1 358	-	8 354	21 913	205
177	3 571	2 168	2 336	757	2 022	659	10 632	32 992	206
389	2 798	1 222	4 539	2 496	800	642	7 003	22 526	207
26	3 109	2 543	1 214	971	4 979	16	5 065	19 600	208
3 030	3 157	1 425	4 564	-	33 598	-	46 502	105 028	209
3 037	1 084	645	2 631	1 693	560	-	14 484	35 361	210
753	4 063	3 250	3 579	2 269	3 172	1 113	11 203	28 309	211
379	1 787	1 092	1 883	524	828	432	6 203	18 130	212
239	494	179	1 913	565	2 566	731	6 704	19 250	213
896	1 485	928	2 041	2	1 411	935	5 295	16 709	214
2 010	1 421	578	1 361	-	514	-	3 379	16 759	215
754	3 131	2 528	4 724	2 510	2 068	1 727	5 787	23 629	216
1 659	2 236	1 082	1 579	-	2 487	1 050	7 581	28 222	217
82	4 835	1 782	148	0	567	-	4 278	17 147	218
546	3 576	1 776	2 942	899	3 997	-	8 173	29 800	219
1 981	5 690	2 692	3 699	1 090	2 089	11	3 991	23 457	220
168	551	236	2 187	734	3 086	2 073	12 421	25 588	221
403	1 286	234	2 205	615	74	-	7 270	22 932	222
830	1 864	1 567	1 249	809	1 266	1 249	7 319	18 359	223
224	975	737	1 578	1 377	3 600	1 370	5 650	23 530	224
922	7 420	6 612	3 441	1 433	3 143	2 440	18 061	46 073	225
987	1 181	529	1 901	774	43	-	4 910	16 877	226
679	1 907	1 545	1 120	789	1 552	1 552	4 169	18 425	227
180	1 262	398	2 194	943	1 553	870	5 461	21 232	228
695	1 483	872	306	-	1 677	950	6 737	20 609	229
949	3 242	2 647	5 919	2 784	2 013	1 818	6 924	27 838	230
499	2 463	1 876	266	0	855	-	5 667	16 371	231
549	4 499	3 844	2 049	1 636	2 689	-	4 532	25 523	232
317	1 653	703	2 755	620	2 168	1 038	7 788	19 743	233
692	1 070	231	2 645	847	463	189	5 081	16 403	234
2 340	2 859	2 195	3 240	899	1 807	629	6 995	24 596	235
782	3 142	2 819	3 186	2 115	2 445	31	6 180	25 375	236
806	1 887	1 140	5 062	1 737	2 929	1 973	6 807	24 330	237
687	5 665	3 413	2 069	1 530	294	-	4 286	19 543	238
677	1 191	413	2 975	1 073	1 147	821	4 392	17 245	239
409	3 564	1 061	1 646	-	1 159	-	4 832	19 502	240

glied einer Verwaltungsgemeinschaft.

noch: Tab. 3.30 Ausgaben 1) der kreisangehörigen Gemeinden
(ohne Große Kreisstädte und
- Beträge in

Lfd. Nr.	Kreisangehörige Gemeinde	Einwohner am 30.6. des Berichtsjahres	Allgemeine Verwaltung	Öffentliche Sicherheit und Ordnung	Schulen		Wissenschaft, Forschung, Kulturpflege	Soziale Sicherung
					insgesamt	darunter: Grund- und Mittelschulen		
241	Pfronten	8 330	1 742	338	920	823	294	2 264
242	Berg	8 306	4 792	456	359	170	242	2 901
243	Grafenau, St.	8 249	1 334	1 075	1 052	747	387	2 266
244	Kleinostheim	8 223	3 559	648	913	816	531	4 390
245	Bad Feilnbach	8 212	2 154	872	3 009	2 827	155	3 540
246	*Reichertshofen, M.	8 208	478	303	1 571	1 529	123	3 064
247	Dietmannsried, M.	8 198	1 501	339	1 083	1 042	118	3 430
248	Langweid a.Lech	8 173	2 158	1 323	942	790	115	8 471
249	Schierling, M.	8 154	1 846	1 112	1 061	689	267	4 457
250	Sauerlach	8 153	3 964	964	2 475	2 387	485	4 279
251	Neunkirchen a.Brand, M.	8 112	2 069	884	945	793	174	2 895
252	Fürstenzell, M.	8 109	1 949	735	1 636	1 284	121	3 185
253	Arnstein, St.	8 105	1 974	248	684	571	443	3 189
254	Karlstein a.Main	8 082	1 572	671	1 008	732	286	5 290
255	Strullendorf	8 052	1 341	433	899	689	538	3 810
256	*Ergoldsbach, M.	8 052	443	354	1 399	1 357	103	2 548
257	Niederwerrn	8 042	2 218	347	764	471	328	3 737
258	Herrieden, St.	8 016	1 832	1 589	1 122	1 081	3 261	3 364
259	Stockstadt a.Main	8 001	1 773	665	911	814	812	3 482
260	Kahl a.Main	7 947	1 437	1 099	869	766	272	3 159
261	Altomünster, M.	7 923	1 455	377	1 252	1 211	189	2 308
262	Berg b.Neumarkt/OPf.	7 901	1 342	493	5 171	4 962	149	3 004
263	Neuendettelsau	7 895	1 720	297	673	472	186	2 754
264	*Gundelfingen/Donau, St.	7 841	674	628	2 210	2 104	1 393	2 201
265	Baiersdorf, St.	7 824	2 324	786	937	865	188	3 748
266	Krailling	7 808	2 172	620	1 366	853	807	3 065
267	Postbauer-Heng	7 805	1 382	328	1 048	898	263	5 045
268	Küps, M.	7 800	1 347	518	761	584	114	2 097
269	Bergkirchen	7 792	1 828	826	3 660	3 431	122	4 228
270	Oberstaufeu, M.	7 791	2 101	898	846	807	329	1 809
271	Schonungen	7 774	1 659	535	962	767	130	3 171
272	Hengersberg, M.	7 767	1 366	436	1 144	1 105	184	1 695
273	Reisbach, M.	7 767	1 492	534	1 231	938	84	2 301
274	Berchtesgaden, M.	7 717	1 976	927	1 308	638	288	3 241
275	Rimpar, M.	7 711	1 738	328	631	470	43	4 071
276	Naila, St.	7 628	1 886	1 179	3 223	2 941	188	1 842
277	Bad Füssing	7 622	2 319	248	602	563	46	1 817
278	Münnerstadt, St.	7 593	1 521	589	759	515	847	2 114
279	Feldkirchen	7 550	2 096	764	905	649	381	5 617
280	Pleinfeld, M.	7 541	1 300	1 154	957	819	200	1 676
281	Teublitz, St.	7 524	1 379	702	1 048	844	238	2 045
282	Seefeld	7 484	1 906	2 634	1 408	976	135	4 127
283	Bad Kötzing, St.	7 478	1 665	359	757	641	270	1 409
284	Vohenstrauß, St.	7 429	1 626	429	1 254	925	123	2 227
285	Burkardroth, M.	7 414	1 485	370	2 678	2 403	142	2 431
286	Dittelbrunn	7 406	1 557	185	666	531	463	5 622
287	Sinzing	7 406	3 906	433	1 425	1 300	80	5 501
288	Bindlach	7 393	1 489	721	695	413	111	2 843
289	Ortenburg, M.	7 391	1 631	791	1 082	1 009	1 813	2 113
290	Großkarolinenfeld	7 366	3 867	388	931	757	35	3 097
291	Bischofswiesen	7 364	1 389	748	1 411	1 164	78	1 704
292	Geisenhausen, M.	7 360	1 439	589	971	934	70	6 069
293	Mittenwald, M.	7 353	1 792	571	579	509	283	1 705
294	Schwanstetten, M.	7 331	2 041	758	1 437	1 308	144	3 914
295	*Türkheim, M.	7 329	404	161	1 392	967	384	3 970
296	Parsberg, St.	7 310	1 984	480	2 368	2 296	288	4 199
297	*Ebern, St.	7 274	528	509	802	731	236	3 535
298	Scheßlitz, St.	7 268	1 419	560	1 474	1 427	381	2 630
299	Laufen, St.	7 255	1 838	413	558	391	438	2 229
300	Sulzbach a.Main, M.	7 248	1 742	319	626	517	89	3 516

1) Ohne Steuerbeteiligung, innere Verrechnungen, Abschreibungen, Abwicklung der Vorjahre und ohne Zuführungen zwischen Verwaltungs- und Vermögenshaushalt.- *) Mit-

mit 3 000 und mehr Einwohnern nach Einzelplänen
ohne Verwaltungsgemeinschaften)
1000 EUR -

Gesundheit, Sport, Erholung	Bau- und Wohnungswesen, Verkehr		Öffentliche Einrichtungen, Wirtschaftsförderung		Wirtschaftl. Unternehmen, allg. Grund- u. Sondervermögen		Allgemeine Finanz- wirtschaft	Ausgaben insgesamt 1)	Lfd. Nr.
	insgesamt	darunter: Straßen,Wege, Brücken	insgesamt	darunter: Abwasser- beseitigung	insgesamt	darunter: Wasser- versorgung			
2 163	3 917	2 089	5 246	1 643	2 455	1 341	6 353	25 692	241
39	1 663	1 346	156	86	1 419	1 370	5 487	17 513	242
963	3 832	2 781	1 702	841	1 559	1 277	12 954	27 125	243
1 338	1 617	906	1 674	1 285	2 113	-	17 935	34 717	244
319	3 448	3 069	3 046	886	1 702	618	6 423	24 669	245
277	1 169	907	2 908	579	1 529	722	6 127	17 549	246
653	2 983	2 239	2 127	1 746	1 930	1 522	5 002	19 167	247
470	3 532	3 137	1 026	675	1 447	718	4 427	23 912	248
673	2 099	1 720	2 525	1 282	944	728	5 574	20 559	249
890	1 229	912	1 195	0	847	654	5 929	22 256	250
250	1 646	862	2 336	1 118	1 295	407	4 256	16 751	251
1 377	2 033	1 847	863	9	2 422	-	6 904	21 224	252
71	4 285	4 077	2 530	1 855	1 554	796	3 945	18 922	253
1 316	1 532	1 148	3 391	1 480	1 613	1 070	6 310	22 990	254
258	1 339	914	1 633	769	1 067	906	7 532	18 851	255
108	1 754	1 354	1 493	742	1 284	-	6 828	16 314	256
174	323	75	1 567	28	1 094	-	2 735	13 287	257
1 353	3 770	3 079	1 591	1 285	2 604	1 473	6 384	26 869	258
850	1 386	963	2 480	868	7 979	1 310	6 403	26 742	259
508	1 638	1 033	1 505	-	199	-	7 995	18 682	260
38	2 265	1 403	3 860	3 261	3 562	-	7 630	22 935	261
104	2 299	1 841	968	527	690	519	11 069	25 288	262
334	2 178	1 655	978	669	618	-	5 098	14 835	263
557	450	141	2 372	1 000	1 443	937	10 502	22 430	264
288	1 990	605	4 678	1 674	264	-	7 105	22 309	265
333	1 779	993	1 186	-	691	-	9 806	21 825	266
129	1 446	841	3 950	2 345	1 017	770	3 967	18 574	267
250	2 388	1 901	2 656	1 016	1 788	580	5 148	17 068	268
272	3 013	1 461	2 705	1 531	1 611	375	7 199	25 465	269
124	3 827	1 951	3 804	2 244	2 004	1 312	4 910	20 652	270
59	1 676	1 108	5 714	4 260	712	0	3 395	18 011	271
311	2 652	2 433	3 241	1 253	352	-	8 962	20 343	272
476	4 975	2 984	321	86	251	-	4 213	15 879	273
421	2 219	928	5 878	2 289	3 641	1 627	10 817	30 716	274
342	3 231	2 392	2 464	1 065	5 242	1 811	4 758	22 848	275
952	1 647	513	1 687	830	211	-	5 716	18 531	276
15 095	1 785	1 019	3 562	1 247	2 939	654	11 118	39 532	277
928	3 065	2 527	2 496	1 201	1 480	855	7 451	21 252	278
2 489	957	211	2 273	-	992	22	11 532	28 005	279
1 200	1 228	832	2 028	1 314	298	-	4 195	14 238	280
791	1 524	876	2 503	1 228	1 064	741	4 816	16 110	281
692	3 197	2 323	2 095	-	317	18	5 651	22 163	282
631	2 053	1 512	3 324	1 130	1 954	1 259	15 359	27 783	283
341	1 894	1 086	2 208	512	1 274	791	5 479	16 855	284
18	1 726	553	2 926	1 725	1 201	769	2 832	15 809	285
644	601	410	2 613	1 396	404	10	8 035	20 791	286
121	4 256	4 206	147	0	31	-	3 320	19 220	287
46	2 793	2 486	1 875	1 346	1 713	1 666	8 570	20 856	288
867	2 790	2 094	2 042	1 042	764	572	6 765	20 658	289
78	2 426	1 796	1 856	1 274	2 353	489	7 372	22 403	290
998	3 724	2 826	2 881	2 127	1 924	844	4 834	19 690	291
3 219	3 681	3 163	2 479	1 076	1 395	623	6 989	26 902	292
56	3 362	1 520	1 353	-	4 174	-	3 707	17 582	293
58	1 125	997	1 802	632	1 136	-	5 828	18 243	294
565	700	226	3 013	766	1 080	689	6 948	18 617	295
282	4 774	2 961	1 836	1 029	4 469	-	3 050	23 732	296
702	865	480	3 362	1 347	1 056	578	9 740	21 335	297
306	3 600	2 110	3 724	1 886	1 743	1 241	8 114	23 950	298
233	2 381	776	2 617	1 333	1 096	876	6 485	18 289	299
115	833	709	3 791	2 142	971	551	3 054	15 056	300

glied einer Verwaltungsgemeinschaft.

noch: Tab. 3.30 Ausgaben 1) der kreisangehörigen Gemeinden
(ohne Große Kreisstädte und
- Beträge in

Lfd. Nr.	Kreisangehörige Gemeinde	Einwohner am 30.6. des Berichtsjahres	Allgemeine Verwaltung	Öffentliche Sicherheit und Ordnung	Schulen		Wissenschaft, Forschung, Kulturpflege	Soziale Sicherung
					insgesamt	darunter: Grund- und Mittelschulen		
301	*Pfaffenhofen/Roth, M.	7 243	402	171	1 006	968	229	2 812
302	Großmehring	7 237	2 548	370	891	546	120	3 717
303	Dettelbach, St.	7 237	1 589	732	705	503	247	2 462
304	Leipheim, St.	7 224	2 733	497	903	763	400	3 037
305	Durach	7 206	1 432	556	1 321	1 032	74	2 486
306	Tuntenhausen	7 182	2 676	552	1 182	866	55	3 705
307	Greding, St.	7 176	1 478	967	692	509	829	2 093
308	Freyung, St.	7 163	1 454	529	572	479	6 447	1 857
309	Jettingen-Scheppach, M.	7 119	2 456	404	922	779	137	2 396
310	Stegaurach	7 105	1 444	475	851	681	52	2 413
311	Arnstorf, M.	7 095	1 604	402	1 690	847	554	1 515
312	Ruhstorf a.d.Rott, M.	7 084	1 240	384	1 215	1 175	73	2 083
313	Altmannstein, M.	7 059	1 366	520	1 784	1 488	245	1 738
314	*Waging a.See, M.	7 053	357	463	1 015	896	166	2 034
315	Ruhpolding	7 048	1 929	453	767	614	187	1 717
316	Bernau a.Chiemsee	7 013	1 528	597	763	681	174	3 538
317	Schwarzenbach/Saale, St.	7 010	1 300	693	650	457	412	2 048
318	*Ebermannstadt, St.	6 976	434	172	1 345	1 309	68	2 119
319	Grasbrunn	6 971	2 231	807	1 123	988	360	4 980
320	Wallersdorf, M.	6 965	1 403	289	747	577	83	1 761
321	Mallersdorf-Pfaffenberg	6 963	1 974	422	2 532	541	40	1 341
322	Schliersee, M.	6 950	1 439	364	697	537	203	2 317
323	*Untermeitingen	6 936	360	70	1 497	1 429	139	3 935
324	*Burgebrach, M.	6 925	355	242	1 011	899	447	4 168
325	Geiselhöring, St.	6 892	1 377	2 523	673	405	137	3 599
326	Salzweg	6 885	2 339	433	1 244	1 000	54	1 810
327	Grassau, M.	6 878	1 251	685	4 340	4 303	1 496	1 783
328	*Gerolzhofen, St.	6 876	601	188	551	513	840	1 853
329	Rednitzhembach	6 861	1 321	332	1 042	992	199	2 061
330	*Pöttmes, M.	6 809	364	183	715	476	97	3 655
331	Kiefersfelden	6 799	1 196	263	1 777	1 571	26	2 531
332	Tiefenbach	6 780	1 461	183	1 327	1 215	76	1 390
333	*Höchstädt/Donau, St.	6 750	541	101	561	527	111	1 764
334	Emmering	6 729	1 479	541	576	492	159	1 880
335	Georgensgmünd	6 724	1 610	463	615	581	306	2 943
336	Waldmünchen, St.	6 716	1 439	740	1 026	739	155	1 571
337	Waldsassen, St.	6 683	3 274	540	893	779	1 633	2 208
338	*Veitsbronn	6 660	766	308	685	477	400	4 802
339	Ampfing	6 658	1 696	397	755	639	187	3 586
340	Putzbrunn	6 654	8 399	347	984	589	177	3 458
341	Leinburg	6 644	876	587	1 100	912	58	2 469
342	Haag i.OB, M.	6 603	1 273	362	962	928	808	3 569
343	Pilsting, M.	6 595	1 365	334	2 249	1 726	113	1 801
344	Eggolsheim, M.	6 593	1 601	454	743	599	132	3 596
345	Eichendorf, M.	6 593	1 354	1 376	849	658	61	3 247
346	*Mitterteich, St.	6 591	414	600	2 820	2 786	282	2 194
347	*Velden, M.	6 584	379	120	815	781	177	4 669
348	Weisendorf, M.	6 584	1 443	363	539	383	78	3 148
349	Knetzgau	6 561	1 252	347	1 218	1 104	180	2 599
350	Petershausen	6 560	1 123	498	4 247	4 172	180	2 755
351	Schwabhausen	6 507	1 186	323	884	764	72	2 408
352	Gangkofen, M.	6 489	1 225	353	909	644	101	1 849
353	*Uffenheim, St.	6 485	683	301	755	683	195	2 255
354	Burgkunstadt, St.	6 466	1 541	708	756	421	157	1 831
355	Gochsheim	6 464	1 880	211	688	551	115	3 089
356	Bad Brückenau, St.	6 453	1 614	1 437	4 581	4 445	312	2 197
357	Gerbrunn	6 448	2 105	443	883	662	151	2 141
358	Röhrmoos	6 448	1 083	536	782	707	47	2 546
359	Mainleus	6 446	1 469	505	1 299	801	45	4 585
360	Bad Rodach, St.	6 434	1 272	317	560	363	61	2 957

1) Ohne Steuerbeteiligung, innere Verrechnungen, Abschreibungen, Abwicklung der Vorjahre und ohne Zuführungen zwischen Verwaltungs- und Vermögenshaushalt.- *) Mit-

mit 3 000 und mehr Einwohnern nach Einzelplänen
ohne Verwaltungsgemeinschaften)
1000 EUR -

Gesundheit, Sport, Erholung	Bau- und Wohnungswesen, Verkehr		Öffentliche Einrichtungen, Wirtschaftsförderung		Wirtschaftl. Unternehmen, allg. Grund- u. Sondervermögen		Allgemeine Finanz- wirtschaft	Ausgaben insgesamt 1)	Lfd. Nr.
	insgesamt	darunter: Straßen,Wege, Brücken	insgesamt	darunter: Abwasser- beseitigung	insgesamt	darunter: Wasser- versorgung			
252	2 197	1 946	2 504	921	373	-	9 929	19 876	301
39	638	296	3 545	1 721	2 290	696	4 663	18 820	302
455	3 001	1 488	3 155	837	6 108	790	3 915	22 368	303
870	3 002	1 965	2 839	2 044	1 625	836	8 343	24 251	304
117	623	205	1 256	634	2 451	877	4 927	15 243	305
215	1 778	903	952	875	1 329	348	5 844	18 288	306
827	2 555	1 067	4 383	1 623	913	565	4 860	19 597	307
688	3 891	2 449	3 954	1 614	2 122	1 182	6 855	28 370	308
346	1 976	1 291	1 986	1 487	856	597	7 776	19 256	309
322	364	289	2 368	763	1 544	-	2 739	12 573	310
419	3 415	2 822	1 250	925	731	481	10 857	22 436	311
876	3 697	1 667	3 148	1 902	125	1	3 384	16 225	312
130	2 391	728	2 289	766	2 241	1 138	5 403	18 107	313
127	770	468	3 224	32	670	-	6 198	15 026	314
1 089	2 290	1 061	5 666	899	4 111	4 001	4 547	22 754	315
1 231	1 391	766	1 949	806	961	695	3 805	15 937	316
1 367	2 326	1 668	834	11	715	-	4 423	14 769	317
370	1 942	1 469	3 355	1 790	715	0	6 175	16 695	318
465	1 981	1 357	1 685	-	865	750	24 653	39 152	319
125	3 177	1 966	1 635	1 589	1 956	604	5 825	17 001	320
513	2 949	2 533	856	669	192	-	3 584	14 404	321
339	1 494	615	1 584	1 079	4 822	1 472	6 562	19 819	322
79	4 360	2 288	1 550	712	181	-	8 324	20 494	323
979	3 305	1 524	519	0	1 505	1 100	17 551	30 081	324
1 006	2 594	804	1 511	713	289	-	4 164	17 873	325
160	2 333	2 170	1 683	1 613	352	167	4 479	14 885	326
207	1 953	1 016	2 112	709	624	-	3 722	18 173	327
1 124	1 250	354	4 015	2 557	846	775	2 972	14 239	328
636	1 643	1 359	1 490	516	1 394	409	14 153	24 271	329
921	603	269	2 010	922	366	231	6 589	15 502	330
1 369	1 752	1 298	2 095	1 037	34	-	6 217	17 260	331
1 900	1 472	1 350	1 687	1 100	1 026	-	5 611	16 131	332
456	1 334	802	1 764	738	1 249	218	6 950	14 831	333
231	459	84	1 264	346	943	472	8 095	15 626	334
1 262	1 257	523	2 731	1 755	11 205	591	4 004	26 396	335
1 468	3 279	1 557	1 939	818	86	-	5 229	16 932	336
759	1 164	383	2 669	1 479	1 653	1 344	5 426	20 218	337
383	5 308	5 065	2 468	2 166	1 690	1 193	4 342	21 152	338
135	1 872	1 339	2 216	1 097	2 353	551	4 804	18 001	339
279	1 137	244	337	-	233	-	6 825	22 176	340
63	919	546	2 301	1 299	554	484	4 080	13 007	341
136	1 342	834	1 639	938	679	563	3 742	14 512	342
163	2 526	1 387	3 301	1 180	2 704	442	7 204	21 760	343
468	4 417	3 851	1 132	854	430	3	4 799	17 772	344
332	5 855	5 089	3 319	3 124	2 697	650	6 967	26 057	345
1 988	2 289	1 439	2 581	936	4 534	3 104	8 326	26 027	346
173	2 375	892	690	588	597	374	10 032	20 029	347
278	1 894	874	2 548	1 524	1 247	846	12 474	24 012	348
326	1 417	1 169	1 141	759	1 840	1 306	4 483	14 803	349
76	1 928	547	690	10	590	-	10 694	22 780	350
147	1 171	774	2 163	1 964	945	720	6 769	16 069	351
337	3 618	3 297	2 864	2 353	5 236	643	5 965	22 456	352
974	2 824	2 020	3 343	1 839	386	-	5 156	16 872	353
281	1 020	561	2 402	1 078	719	649	4 898	14 313	354
889	1 211	962	2 964	1 140	8 276	-	5 342	24 665	355
- 1 045	1 024	499	256	4	2 048	-	3 094	15 517	356
696	691	536	1 524	584	764	634	3 311	12 709	357
213	712	316	1 113	757	481	-	4 290	11 802	358
536	1 908	1 274	2 571	2 051	5 174	1 092	3 010	21 102	359
386	1 307	795	1 943	633	4 657	-	5 325	18 784	360

glied einer Verwaltungsgemeinschaft.

noch: Tab. 3.30 Ausgaben 1) der kreisangehörigen Gemeinden
(ohne Große Kreisstädte und
- Beträge in

Lfd. Nr.	Kreisangehörige Gemeinde	Einwohner am 30.6. des Berichtsjahres	Allgemeine Verwaltung	Öffentliche Sicherheit und Ordnung	Schulen		Wissenschaft, Forschung, Kulturpflege	Soziale Sicherung
					insgesamt	darunter: Grund- und Mittelschulen		
361	Dinkelscherben, M.	6 432	1 382	407	3 955	3 922	169	2 093
362	*Zellingen, M.	6 397	477	352	638	538	95	2 287
363	Grafenwöhr, St.	6 377	1 388	873	875	775	154	1 614
364	Zusmarshausen, M.	6 368	1 338	503	1 011	975	243	3 418
365	*Oberding	6 357	1 333	821	10 094	9 258	212	3 515
366	Michelau i.OFr.	6 344	1 562	110	1 770	1 675	154	2 481
367	Brannenburg	6 339	1 537	296	660	628	207	3 292
368	*Obergünzburg, M.	6 335	859	393	757	724	152	2 537
369	*Schwarzenfeld, M.	6 289	651	426	3 112	3 076	106	1 731
370	*Thannhausen, St.	6 288	368	243	711	679	200	2 346
371	Weiler-Simmerberg, M.	6 287	1 697	667	1 270	1 118	259	2 001
372	*Neumarkt-Sankt Veit, St.	6 275	390	316	947	915	209	3 162
373	Vilseck, St.	6 210	1 640	877	782	614	229	1 638
374	Hutthurm, M.	6 149	1 282	223	2 061	2 030	270	1 808
375	Klingenberg a.Main, St.	6 140	1 594	480	898	771	359	2 008
376	Litzendorf	6 135	2 972	311	549	327	98	2 636
377	Dietfurt/Altmühl, St.	6 131	1 350	250	943	603	318	1 831
378	*Nabburg, St.	6 119	357	457	869	768	294	1 608
379	Au i.d.Hallertau, M.	6 115	1 058	484	4 252	4 063	102	1 913
380	Untergriesbach, M.	6 112	1 262	555	3 743	3 711	88	1 369
381	Bischberg	6 106	932	194	409	302	85	3 532
382	Pentling	6 103	1 210	452	598	362	40	3 115
383	Riedenburg, St.	6 075	1 420	829	865	567	140	3 160
384	Erdweg	6 065	1 331	452	632	602	72	2 736
385	Gmund a.Tegernsee	6 065	1 873	844	734	596	279	2 437
386	Mengkofen	6 051	1 105	163	714	494	40	3 504
387	Wassertrüdingen, St.	6 049	1 599	248	1 134	1 103	300	2 092
388	Emskirchen, M.	6 043	1 315	379	954	924	62	3 159
389	Windsbach, St.	6 016	1 469	342	769	678	257	3 761
390	Rohrbach	6 013	1 696	383	750	704	179	2 662
391	Bad Königshofen/G., St.	5 998	1 472	617	1 016	985	1 426	1 991
392	Ebersdorf b.Coburg	5 993	1 853	210	830	631	162	1 884
393	Bechhofen, M.	5 976	1 415	143	1 487	1 148	434	1 562
394	Schlüsselfeld, St.	5 975	1 680	489	828	436	74	1 794
395	Moosinning	5 956	1 423	203	840	690	108	2 834
396	Buttenwiesen	5 947	1 300	306	852	715	303	2 725
397	Zeitlarn	5 902	1 783	1 209	502	358	40	1 738
398	Kipfenberg, M.	5 862	1 112	1 083	776	387	360	2 370
399	Rohrdorf	5 858	1 638	531	873	702	104	1 959
400	Schäftlarn	5 858	1 189	760	902	815	81	2 175
401	*Wemding, St.	5 840	473	172	501	471	267	1 683
402	Isen, M.	5 833	1 408	605	1 159	1 019	96	2 434
403	*Bad Birnbach, M.	5 829	781	751	74	45	449	951
404	Karlishuld	5 813	951	292	852	818	97	6 986
405	*Allershausen	5 810	536	251	1 646	1 616	205	1 977
406	Waakirchen	5 805	1 469	906	519	366	68	3 778
407	Tittmoning, St.	5 803	1 906	1 192	955	720	387	1 673
408	Blaichach	5 800	1 197	437	731	666	101	1 847
409	Pyrbaum, M.	5 789	1 126	129	1 005	806	53	2 450
410	*Weidenberg, M.	5 779	442	635	797	762	36	2 069
411	*Langquaid, M.	5 778	383	333	1 175	921	701	3 236
412	Speichersdorf	5 767	1 239	453	748	606	241	2 694
413	Rottach-Egern	5 766	1 396	872	419	389	236	1 372
414	*Dasing	5 752	594	633	807	579	27	3 172
415	*Kleinwallstadt, M.	5 746	340	511	694	665	133	1 746
416	Tacherting	5 745	1 053	305	2 121	743	171	2 237
417	Aschau i.Chiemgau	5 733	1 613	666	514	434	53	1 718
418	Hebertshausen	5 710	1 217	387	927	898	462	3 856
419	Bessenbach	5 705	1 177	409	816	724	156	1 727
420	Neustadt/Waldnaab, St.	5 705	1 394	119	1 522	1 492	302	1 962

1) Ohne Steuerbeteiligung, innere Verrechnungen, Abschreibungen, Abwicklung der Vorjahre und ohne Zuführungen zwischen Verwaltungs- und Vermögenshaushalt.- *) Mit-

mit 3 000 und mehr Einwohnern nach Einzelplänen
ohne Verwaltungsgemeinschaften)
1000 EUR -

Gesundheit, Sport, Erholung	Bau- und Wohnungswesen, Verkehr		Öffentliche Einrichtungen, Wirtschaftsförderung		Wirtschaftl. Unternehmen, allg. Grund- u. Sondervermögen		Allgemeine Finanz- wirtschaft	Ausgaben insgesamt 1)	Lfd. Nr.
	insgesamt	darunter: Straßen, Wege, Brücken	insgesamt	darunter: Abwasser- beseitigung	insgesamt	darunter: Wasser- versorgung			
518	1 194	474	1 353	590	2 904	2 044	4 763	18 739	361
329	1 257	852	1 075	652	449	-	9 296	16 255	362
767	1 897	1 028	1 272	3	418	-	5 694	14 951	363
124	3 873	3 120	1 811	789	1 789	893	4 851	18 960	364
655	4 505	2 720	457	59	2 906	-	27 522	52 020	365
1 027	1 900	1 335	264	1	544	433	6 915	16 727	366
126	1 361	976	1 743	1 325	2 263	197	4 902	16 388	367
255	855	204	833	-	1 108	-	4 708	12 457	368
317	817	534	4 062	1 477	2 313	1 985	4 429	17 964	369
381	1 818	1 299	2 210	1 342	1 484	629	3 941	13 702	370
528	3 313	3 073	1 268	12	566	504	3 366	14 935	371
268	1 134	912	2 795	578	444	323	4 270	13 934	372
658	1 593	1 148	3 109	1 662	4 708	4 518	4 049	19 284	373
41	2 705	2 308	1 509	1 384	1 665	981	4 089	15 651	374
562	577	92	1 630	406	766	-	10 409	19 283	375
152	844	573	805	736	655	513	3 452	12 474	376
400	1 371	590	2 512	854	720	-	5 890	15 585	377
248	3 830	2 448	2 089	1 707	4 076	2 274	5 967	19 797	378
124	893	533	1 424	1 062	219	-	3 759	14 229	379
152	4 668	4 466	4 908	3 688	684	614	3 751	21 179	380
73	1 222	619	1 838	784	1 019	994	2 434	11 739	381
42	3 494	734	1 714	913	737	419	2 823	14 223	382
136	1 698	1 103	1 833	746	1 550	372	4 221	15 852	383
182	2 275	1 082	1 303	978	219	3	6 862	16 063	384
278	2 056	1 810	807	25	1 851	215	5 604	16 762	385
92	6 824	3 363	1 481	1 039	709	4	2 798	17 430	386
1 948	2 868	2 303	1 430	691	1 204	1 012	5 928	18 751	387
263	1 706	1 281	1 514	-	548	-	3 500	13 400	388
609	2 502	2 078	3 058	2 455	718	-	6 057	19 543	389
246	615	501	1 691	1 174	2 813	2 664	4 864	15 900	390
156	781	354	3 197	1 694	3 176	121	4 876	18 709	391
400	1 817	1 277	2 035	892	91	-	3 937	13 219	392
255	2 048	1 915	204	-	2 186	-	3 311	13 045	393
236	2 172	1 363	3 423	1 807	1 145	897	6 346	18 185	394
286	507	385	743	46	470	-	4 816	12 229	395
440	1 556	1 046	2 202	642	914	503	4 239	14 836	396
58	1 263	943	364	1	231	-	2 801	9 990	397
22	1 930	986	1 649	853	1 334	61	4 790	15 427	398
622	1 711	1 411	1 291	432	1 118	1 018	3 713	13 562	399
35	790	432	1 317	72	1 950	40	4 664	13 863	400
357	1 926	1 265	3 311	1 409	1 328	534	6 751	16 770	401
89	631	289	1 481	849	617	546	7 634	16 153	402
2 029	7 718	2 608	3 480	1 625	1 232	880	7 358	24 823	403
243	1 087	534	1 643	1 136	77	-	2 881	15 110	404
350	1 990	1 869	1 529	1 013	1 692	808	6 727	16 903	405
275	1 235	957	1 006	245	1 404	1 178	4 104	14 764	406
889	2 451	1 819	1 345	3	843	-	3 620	15 261	407
355	957	365	2 789	790	2 241	534	7 165	17 819	408
117	2 819	2 221	3 032	2 354	2 329	493	4 331	17 393	409
19	1 120	422	2 065	753	1 164	720	9 308	17 654	410
252	1 440	990	2 214	1 278	1 552	379	3 515	14 800	411
193	1 291	1 128	922	593	1 441	988	2 759	11 981	412
361	2 036	1 146	969	48	3 892	33	13 382	24 935	413
568	4 092	2 589	1 381	1 185	1 002	543	8 213	20 488	414
930	478	266	1 521	341	5 632	338	3 738	15 724	415
109	1 736	887	2 241	1 068	878	779	3 483	14 334	416
345	1 319	833	3 554	1 262	2 443	1 372	6 765	18 991	417
23	3 026	839	1 784	909	552	456	3 146	15 380	418
50	2 096	1 268	2 775	827	2 253	710	10 152	21 611	419
116	1 985	1 508	1 529	569	519	380	3 266	12 714	420

glied einer Verwaltungsgemeinschaft.

noch: Tab. 3.30 Ausgaben 1) der kreisangehörigen Gemeinden
(ohne Große Kreisstädte und
- Beträge in

Lfd. Nr.	Kreisangehörige Gemeinde	Einwohner am 30.6. des Berichtsjahres	Allgemeine Verwaltung	Öffentliche Sicherheit und Ordnung	Schulen		Wissenschaft, Forschung, Kulturpflege	Soziale Sicherung
					insgesamt	darunter: Grund- und Mittelschulen		
421	Pliening	5 693	1 719	818	475	331	46	4 270
422	Wernberg-Köblitz, M.	5 686	1 513	439	581	421	150	2 063
423	Markt Erlbach, M.	5 684	1 315	179	592	357	81	2 577
424	*Bad Grönenbach, M.	5 683	389	574	577	539	42	2 489
425	Fischbachau	5 665	1 150	318	940	642	87	1 724
426	Haimhausen	5 655	1 839	425	3 296	3 248	117	2 814
427	Pöcking	5 638	1 701	305	410	281	326	2 970
428	*Babenhausen, M.	5 633	402	215	966	713	117	2 399
429	Hirschau, St.	5 632	1 952	304	1 445	1 266	80	2 180
430	Leutershausen, St.	5 619	1 840	244	910	636	1 218	1 552
431	Zeil a.Main, St.	5 618	1 184	103	895	767	170	1 780
432	Schönau a.Königssee	5 613	1 509	673	644	470	132	1 648
433	Ebensfeld, M.	5 603	1 139	1 346	1 026	856	235	3 871
434	Geltendorf	5 602	1 080	689	463	372	69	1 846
435	Riedering	5 583	1 001	209	584	352	37	4 048
436	Kolitzheim	5 574	1 340	278	519	379	168	2 110
437	Dietenhofen, M.	5 569	1 398	427	522	493	99	3 855
438	Tegernheim	5 557	1 180	143	1 849	1 807	87	1 772
439	*Mellrichstadt, St.	5 544	417	224	863	444	480	2 348
440	Bruckberg	5 539	1 309	246	1 660	1 286	27	5 429
441	Abenberg, St.	5 537	1 226	476	703	521	372	2 460
442	Beratzhausen, M.	5 537	1 069	645	683	551	198	1 770
443	Saaldorf-Surheim	5 529	1 244	231	854	754	44	2 533
444	*Wartenberg, M.	5 527	402	260	953	918	286	3 425
445	Brunnthal	5 527	1 829	302	- 330	284	114	2 706
446	Harburg (Schwaben), St.	5 520	1 332	599	655	505	152	1 150
447	Wegscheid, M.	5 512	1 433	379	786	408	33	976
448	Dietramszell	5 511	1 021	363	891	705	71	1 967
449	*Giebelstadt, M.	5 510	559	184	1 002	915	232	2 369
450	*Kemnath, St.	5 492	2 807	446	389	361	109	4 617
451	Egling	5 484	1 066	452	879	680	26	1 326
452	Oberammergau	5 477	1 636	946	774	730	187	2 424
453	Weßling	5 476	1 398	606	1 116	850	281	3 037
454	Kumhausen	5 474	1 191	416	806	629	174	1 994
455	Affing	5 465	1 557	207	1 294	1 206	52	2 175
456	Aying	5 461	1 598	293	1 132	530	31	2 297
457	Piding	5 445	1 147	162	849	817	34	1 362
458	Baar-Ebenhausen	5 440	1 163	397	590	556	26	3 400
459	Wilthermsdorf, M.	5 413	1 688	233	523	434	214	2 177
460	Kirchdorf a.Inn	5 406	1 188	1 354	767	594	28	1 729
461	*Saal a.d.Donau	5 405	286	488	876	849	104	1 542
462	Bernhardswald	5 402	1 244	634	864	623	29	1 368
463	Barbing	5 399	1 720	277	941	704	92	1 452
464	Hemhofen	5 388	1 179	295	997	920	375	3 446
465	Altenkunstadt	5 384	1 267	379	1 714	1 409	65	1 650
466	*Pfreimd, St.	5 368	325	217	569	542	153	1 533
467	Pommelsbrunn	5 348	1 149	168	518	490	58	2 705
468	Oberkotzau, M.	5 347	797	387	389	351	160	2 076
469	*Weitnau, M.	5 330	296	238	1 090	734	40	1 492
470	Velburg, St.	5 323	1 177	518	696	455	241	1 574
471	Rottendorf	5 318	1 132	506	404	374	409	2 364
472	Bodenkirchen	5 304	1 180	183	1 105	826	21	1 958
473	Eitmann, St.	5 303	1 590	707	1 135	744	176	2 210
474	Bergheinfeld	5 300	1 259	222	727	597	391	1 673
475	Nandlstadt, M.	5 291	1 116	622	589	562	111	1 957
476	Triftern, M.	5 286	1 151	429	1 536	1 257	40	1 503
477	Schweitenkirchen	5 282	1 387	523	587	556	39	2 729
478	*Glonn, M.	5 281	411	145	930	730	174	1 879
479	*Wackersdorf	5 268	569	881	1 054	1 017	216	2 861
480	Oberaudorf	5 264	1 655	432	514	408	117	2 260

1) Ohne Steuerbeteiligung, innere Verrechnungen, Abschreibungen, Abwicklung der Vorjahre und ohne Zuführungen zwischen Verwaltungs- und Vermögenshaushalt.- *) Mit-

mit 3 000 und mehr Einwohnern nach Einzelplänen
ohne Verwaltungsgemeinschaften)
1000 EUR -

Gesundheit, Sport, Erholung	Bau- und Wohnungswesen, Verkehr		Öffentliche Einrichtungen, Wirtschaftsförderung		Wirtschaftl. Unternehmen, allg. Grund- u. Sondervermögen		Allgemeine Finanz- wirtschaft	Ausgaben insgesamt 1)	Lfd. Nr.
	insgesamt	darunter: Straßen,Wege, Brücken	insgesamt	darunter: Abwasser- beseitigung	insgesamt	darunter: Wasser- versorgung			
192	1 361	741	1 623	356	305	0	24 598	35 406	421
262	1 550	935	1 257	1 086	1 340	1 225	3 798	12 953	422
169	5 048	4 680	479	162	926	670	7 368	18 734	423
273	2 167	1 999	3 910	989	1 715	760	5 068	17 204	424
423	3 346	488	3 448	564	691	439	4 047	16 173	425
104	1 241	1 025	1 465	615	172	-	3 067	14 541	426
811	2 099	1 355	6 402	22	4 736	850	47 846	67 606	427
388	2 724	2 074	2 484	1 911	1 682	838	4 583	15 960	428
1 556	1 647	1 245	2 829	1 555	1 168	686	4 915	18 077	429
152	1 249	1 047	1 848	0	1 076	-	3 401	13 492	430
517	1 416	733	1 134	600	203	-	3 891	11 293	431
681	2 673	2 266	1 662	523	3 612	754	7 055	20 289	432
109	986	504	1 130	515	585	424	4 440	14 869	433
67	1 172	495	443	34	1 028	810	3 915	10 772	434
238	3 296	1 019	1 683	1 056	292	103	3 685	15 072	435
39	2 073	1 254	2 482	1 627	764	568	5 394	15 168	436
1 097	1 931	1 494	1 793	1 099	301	18	5 586	17 009	437
1 666	1 132	890	403	252	632	-	2 905	11 768	438
1 080	1 986	1 251	2 763	555	1 432	1 062	5 806	17 399	439
158	2 995	888	1 481	640	249	-	6 058	19 613	440
54	622	267	3 294	1 078	1 035	482	3 426	13 668	441
243	1 395	1 059	771	555	152	-	2 934	9 860	442
224	1 057	980	1 306	301	641	-	10 930	19 065	443
221	833	636	2 723	2 208	1 458	-	4 221	14 781	444
262	332	204	42	-	1	-	4 683	9 941	445
787	1 923	1 167	2 145	1 136	91	-	5 437	14 271	446
131	2 571	2 525	1 301	774	350	265	3 475	11 435	447
242	1 492	632	1 334	737	1 675	1 502	3 340	12 397	448
39	598	269	3 925	868	1 313	898	3 897	14 118	449
292	3 216	1 510	1 669	1 267	1 515	600	9 220	24 281	450
94	1 039	526	1 057	1	819	578	2 903	9 662	451
199	2 472	1 704	2 589	1 279	2 264	643	3 174	16 665	452
1 033	1 450	836	518	-	626	436	14 712	24 777	453
69	4 769	1 823	2 274	991	878	-	8 278	20 849	454
58	903	417	1 675	1 178	765	631	3 945	12 631	455
153	3 032	2 549	377	0	567	188	4 909	14 388	456
106	1 327	1 065	1 789	1 173	723	567	5 202	12 701	457
242	2 929	1 198	774	81	1 431	651	2 704	13 656	458
444	1 614	778	566	75	4 831	830	2 745	15 033	459
116	1 278	948	1 415	437	354	257	6 341	14 571	460
1 127	2 402	1 532	323	206	779	710	3 731	11 659	461
6	2 201	1 625	764	670	6	-	2 890	10 005	462
217	1 920	1 730	2 238	1 336	209	-	3 421	12 486	463
8	533	190	2 054	1 366	3 181	-	6 380	18 447	464
184	2 123	2 026	1 056	963	796	684	4 031	13 265	465
130	1 833	1 399	2 087	731	2 052	1 190	4 508	13 408	466
3	880	459	1 501	533	446	388	3 326	10 755	467
505	1 385	716	1 411	513	840	337	3 284	11 235	468
178	2 022	819	1 566	626	752	502	4 431	12 106	469
475	3 219	2 585	3 322	1 219	2 056	717	2 277	15 555	470
315	1 133	809	1 088	600	1 944	481	5 816	15 111	471
120	1 010	705	1 533	663	1 279	49	2 541	10 930	472
740	1 379	1 053	1 721	781	1 149	426	2 551	13 357	473
216	195	134	1 194	417	643	-	3 675	10 194	474
28	741	398	2 849	2 176	308	126	5 770	14 091	475
523	2 086	1 228	485	3	143	-	4 060	11 954	476
484	589	521	2 547	1 973	297	-	8 805	17 988	477
234	469	416	1 564	983	947	670	9 760	16 513	478
1 523	3 058	2 306	1 864	928	1 669	767	28 600	42 295	479
183	2 261	1 833	3 447	2 780	175	-	2 684	13 727	480

glied einer Verwaltungsgemeinschaft.

noch: Tab. 3.30 Ausgaben 1) der kreisangehörigen Gemeinden
(ohne Große Kreisstädte und
- Beträge in

Lfd. Nr.	Kreisangehörige Gemeinde	Einwohner am 30.6. des Berichtsjahres	Allgemeine Verwaltung	Öffentliche Sicherheit und Ordnung	Schulen		Wissenschaft, Forschung, Kulturpflege	Soziale Sicherung
					insgesamt	darunter: Grund- und Mittelschulen		
481	*Laaber, M.	5 225	559	95	488	461	57	1 512
482	Thalmässing, M.	5 220	1 293	241	625	451	176	1 442
483	Pottenstein, St.	5 220	1 216	241	519	292	24	1 337
484	*Estenfeld	5 220	448	180	509	480	117	2 517
485	Büchenbach	5 212	1 151	260	451	377	140	2 078
486	*Großaitingen	5 180	488	50	1 012	837	53	1 503
487	Bad Hindelang, M.	5 180	1 488	843	473	367	219	1 093
488	Laufach	5 177	1 681	431	955	808	159	1 475
489	Seubersdorf i.d.OPf.	5 160	933	129	775	537	20	1 792
490	*Oettingen i.Bay., St.	5 155	594	119	620	594	278	1 543
491	Arzberg, St.	5 151	1 303	454	463	384	330	1 379
492	Frensdorf	5 150	1 097	376	1 243	1 192	17	1 812
493	Pfeffenhausen, M.	5 141	998	199	224	198	57	1 431
494	*Altenstadt, M.	5 134	475	1 828	775	699	102	1 870
495	Odelzhausen	5 131	1 245	287	1 045	1 007	113	5 296
496	*Monheim, St.	5 131	507	1 172	706	680	166	1 568
497	Eckersdorf	5 114	931	264	822	466	80	2 085
498	*Hofheim i.UFr., St.	5 111	334	220	418	392	145	1 783
499	Großheubach, M.	5 100	1 227	290	444	368	90	2 184
500	Wettstetten	5 095	817	232	897	871	69	2 403
501	Igensdorf, M.	5 077	1 204	333	574	548	421	1 760
502	Heroldsbach	5 073	935	807	962	936	45	1 592
503	Oberviechtach, St.	5 068	1 117	899	855	750	784	1 227
504	Wiggensbach, M.	5 062	1 156	102	546	434	76	2 407
505	Erbendorf, St.	5 059	1 483	233	1 630	1 604	199	2 245
506	Bad Wiessee	5 053	1 809	445	660	589	128	1 147
507	Mühlhausen	5 050	1 095	175	716	476	229	2 144
508	*Uttenreuth	5 049	344	196	524	393	137	3 680
509	Spalt, St.	5 045	1 254	595	1 015	640	60	2 048
510	Weitramsdorf	5 042	1 012	127	768	558	20	1 705
511	Oberthulba, M.	5 035	1 066	236	573	456	50	2 213
512	Fahrenzhausen	5 033	1 114	475	1 251	1 226	78	2 302
513	Schechen	5 026	1 130	53	662	408	26	4 064
514	*Hollfeld, St.	5 026	334	284	596	270	212	1 866
515	Reichertshausen	5 024	1 341	214	1 723	1 697	207	3 462
516	Übersee	5 019	3 093	470	814	698	82	1 408
517	Oerlenbach	5 010	906	85	936	824	102	1 622
518	Zapfendorf, M.	5 006	1 218	370	759	653	110	1 804
519	Wörthsee	4 977	1 216	236	567	313	180	1 914
520	Windischeschenbach, St.	4 974	1 065	307	2 542	2 437	82	2 083
521	Rennertshofen, M.	4 964	1 050	355	2 686	2 463	250	1 662
522	Karlskron	4 964	1 329	134	3 468	3 384	100	1 633
523	*Rotthalmünster, M.	4 962	1 192	222	990	964	39	2 086
524	Stockheim	4 940	985	486	741	641	68	1 306
525	*Creußen, St.	4 940	355	1 141	308	283	86	1 759
526	Sulzberg, M.	4 939	2 957	575	667	538	60	1 744
527	Chieming	4 939	1 274	649	1 407	1 380	86	1 175
528	*Wörth a.d.Donau, St.	4 932	543	379	506	481	147	1 464
529	Scheyern	4 929	973	314	728	703	48	2 630
530	*Bergen	4 923	265	203	661	522	84	1 500
531	Lenting	4 922	885	276	894	869	83	1 851
532	Petersaurach	4 917	1 313	452	766	583	69	2 537
533	Niedernberg	4 916	2 596	388	836	808	45	1 734
534	Moosthenning	4 914	910	329	618	405	42	1 596
535	*Hahnbach, M.	4 913	300	500	428	403	85	1 352
536	Windorf, M.	4 907	1 103	110	464	328	50	864
537	Denkendorf	4 894	1 115	379	916	768	89	3 312
538	Waldbüttelebrunn	4 873	3 108	681	551	527	167	2 209
539	Bibertal	4 869	970	166	1 003	932	18	1 526
540	Mömlingen	4 864	1 163	151	351	276	204	1 877

1) Ohne Steuerbeteiligung, innere Verrechnungen, Abschreibungen, Abwicklung der Vorjahre und ohne Zuführungen zwischen Verwaltungs- und Vermögenshaushalt.- *) Mit-

mit 3 000 und mehr Einwohnern nach Einzelplänen
ohne Verwaltungsgemeinschaften)
1000 EUR -

Gesundheit, Sport, Erholung	Bau- und Wohnungswesen, Verkehr		Öffentliche Einrichtungen, Wirtschaftsförderung		Wirtschaftl. Unternehmen, allg. Grund- u. Sondervermögen		Allgemeine Finanz- wirtschaft	Ausgaben insgesamt 1)	Lfd. Nr.
	insgesamt	darunter: Straßen, Wege, Brücken	insgesamt	darunter: Abwasser- beseitigung	insgesamt	darunter: Wasser- versorgung			
49	3 212	2 161	969	911	9	-	3 165	10 115	481
215	4 127	1 240	2 904	1 499	1 292	461	6 715	19 029	482
125	885	757	1 411	832	5 761	197	2 554	14 073	483
54	1 984	1 470	1 174	530	1 640	692	14 684	23 307	484
109	1 453	1 070	1 198	1 001	736	-	5 721	13 297	485
75	662	467	2 102	874	1 591	273	4 714	12 250	486
129	2 319	1 565	2 752	1 642	7 108	-	3 895	20 318	487
213	1 086	825	1 319	692	1 057	628	3 120	11 498	488
30	3 858	3 620	1 874	1 180	606	380	3 272	13 287	489
385	1 783	779	2 833	784	1 696	1 591	6 315	16 166	490
535	1 983	1 070	1 736	996	2 782	1 813	4 578	15 544	491
24	465	326	1 437	842	167	-	4 565	11 204	492
139	3 196	1 518	1 431	1 304	145	-	3 010	10 829	493
130	2 901	1 596	3 080	1 637	1 704	612	8 004	20 868	494
33	1 969	1 135	2 217	1 865	1 434	-	21 662	35 301	495
1 153	1 783	1 406	2 985	1 394	3 510	2 476	4 212	17 762	496
208	1 339	983	718	683	635	368	3 429	10 513	497
471	1 319	977	1 624	890	1 619	841	4 774	12 707	498
302	535	355	2 039	549	588	488	3 975	11 674	499
24	1 786	1 547	658	10	2 136	1 104	5 457	14 482	500
23	788	375	619	590	359	256	2 383	8 465	501
305	1 228	905	1 420	995	5 102	-	4 643	17 038	502
319	754	290	1 874	352	2 016	1 224	5 990	15 836	503
228	1 501	1 273	1 366	230	2 767	370	2 837	12 987	504
342	2 670	1 367	1 353	963	3 234	-	3 911	17 301	505
44	1 445	659	841	-	11 570	699	4 020	22 110	506
27	3 412	2 601	3 810	2 104	1 140	623	4 441	17 188	507
68	1 255	1 071	1 494	643	904	435	3 890	12 492	508
182	1 016	580	1 203	-	350	-	2 663	10 387	509
88	1 331	959	1 186	989	167	7	2 591	8 993	510
318	1 004	505	1 627	660	971	505	3 714	11 774	511
24	1 737	1 469	757	281	1 248	-	19 225	28 211	512
56	1 026	953	967	268	718	508	2 832	11 532	513
319	877	710	1 421	1 070	262	-	9 220	15 392	514
104	773	602	1 299	629	167	126	3 315	12 604	515
115	1 316	374	1 457	1 076	21	-	3 702	12 477	516
148	1 841	1 651	996	2	253	13	5 800	12 688	517
763	996	272	1 921	1 024	548	448	4 069	12 559	518
283	1 314	175	599	21	179	-	4 189	10 675	519
668	2 650	2 235	1 839	1 269	796	615	2 813	14 845	520
620	1 432	1 097	1 121	406	1 130	-	3 218	13 524	521
26	323	237	1 886	1 450	577	-	4 003	13 478	522
153	1 542	1 395	1 221	675	1 557	1 540	4 888	13 889	523
102	1 384	885	1 149	578	862	427	2 483	9 566	524
15	447	310	2 956	1 986	1 252	-	5 045	13 365	525
143	1 730	1 257	733	220	435	330	5 004	14 049	526
157	675	202	3 132	924	254	220	5 904	14 713	527
529	2 108	1 652	949	385	564	355	3 309	10 498	528
172	1 180	759	1 965	556	1 011	459	4 522	13 543	529
220	491	276	2 220	959	2 636	429	4 131	12 411	530
176	1 465	1 208	630	1	1 181	1 057	3 525	10 968	531
40	745	441	1 317	459	193	2	6 270	13 701	532
41	398	306	718	537	718	366	3 222	10 698	533
32	3 379	2 865	2 158	783	309	-	5 627	14 999	534
329	2 630	2 383	1 970	1 293	1 233	347	4 187	13 015	535
125	1 212	811	1 582	1 065	453	414	2 599	8 561	536
21	1 668	1 134	1 324	635	1 129	-	2 454	12 406	537
309	823	332	2 259	865	714	478	3 021	13 844	538
442	822	467	700	482	625	426	3 644	9 917	539
223	924	509	1 268	453	865	386	3 361	10 388	540

glied einer Verwaltungsgemeinschaft.

noch: Tab. 3.30 Ausgaben 1) der kreisangehörigen Gemeinden
(ohne Große Kreisstädte und
- Beträge in

Lfd. Nr.	Kreisangehörige Gemeinde	Einwohner am 30.6. des Berichtsjahres	Allgemeine Verwaltung	Öffentliche Sicherheit und Ordnung	Schulen		Wissenschaft, Forschung, Kulturpflege	Soziale Sicherung
					insgesamt	darunter: Grund- und Mittelschulen		
541	*Zolling	4 863	619	419	590	565	233	2 217
542	Möhrendorf	4 855	1 188	544	646	607	65	1 771
543	Inzell	4 854	921	319	1 078	978	663	755
544	*Schöllnach, M.	4 848	262	203	472	357	62	952
545	Fischach, M.	4 836	1 325	328	1 451	1 426	339	1 939
546	Bischofsheim/Rhön, St.	4 820	869	281	409	384	214	1 597
547	*Mammendorf	4 818	521	176	1 120	1 080	256	2 172
548	Inning a.Ammersee	4 817	1 507	447	477	222	87	1 785
549	*Wiesentheid, M.	4 816	564	213	390	357	141	2 151
550	Altenstadt/Waldnaab	4 812	1 621	145	1 062	1 038	79	1 631
551	Mintraching	4 810	1 092	240	832	726	43	3 255
552	Winhöring	4 796	1 075	376	646	543	122	1 449
553	Otterfing	4 791	1 118	266	1 045	1 007	41	1 565
554	Deining	4 786	1 242	242	556	348	31	2 296
555	Königsmoos	4 784	943	828	629	455	69	2 339
556	Leidersbach	4 782	862	213	456	318	24	1 366
557	Hohenwart, M.	4 777	1 437	383	465	437	57	990
558	Kürnach	4 767	1 116	163	432	396	98	3 067
559	Weismain, St.	4 764	1 235	424	552	410	75	1 999
560	Asbach-Bäumenheim	4 754	1 515	274	586	523	190	1 620
561	Gablingen	4 753	992	127	524	414	14	2 284
562	Röttenbach	4 741	1 356	46	2 355	2 289	169	1 892
563	Rückersdorf	4 725	1 134	1 423	506	412	122	2 315
564	Finsing	4 723	1 540	476	2 368	927	86	1 943
565	Oy-Mittelberg	4 720	1 168	1 002	734	578	57	2 289
566	*Scheinfeld, St.	4 714	535	281	605	575	278	2 359
567	Bernried	4 711	959	139	699	524	40	1 146
568	Heideck, St.	4 691	1 109	144	418	277	46	1 464
569	Neunkirchen a.Sand	4 686	1 184	201	664	525	36	2 002
570	Wörth a.Main, St.	4 682	1 592	189	681	552	105	1 820
571	Sonnefeld	4 671	1 296	116	775	671	114	1 121
572	Frontenhausen, M.	4 669	1 101	178	819	796	92	1 542
573	Oberhaid	4 651	1 144	468	999	885	35	2 667
574	*Iphofen, St.	4 646	721	219	860	829	859	5 864
575	Bubenreuth	4 646	1 247	617	524	524	146	2 136
576	Rattelsdorf, M.	4 644	1 083	107	1 914	1 788	36	1 724
577	Edling	4 623	965	255	557	535	10	1 391
578	Vierkirchen	4 586	1 450	357	694	660	167	2 572
579	Bad Bocklet, M.	4 577	960	198	453	325	16	1 295
580	Sennfeld	4 575	1 700	99	1 112	1 022	120	1 459
581	Utting a.Ammersee	4 567	935	291	428	370	264	1 402
582	Burgheim, M.	4 556	1 321	138	437	339	83	906
583	Röthlein	4 537	1 075	310	273	208	186	1 584
584	Anger	4 537	743	267	999	968	46	921
585	Bellenberg	4 523	1 053	40	1 816	1 782	139	1 394
586	*Aßling	4 515	1 822	177	1 074	1 055	110	1 872
587	Güntersleben	4 501	1 192	248	225	202	134	2 196
588	Frammersbach, M.	4 500	1 374	113	1 101	1 070	102	1 199
589	Sankt Wolfgang	4 495	1 182	381	891	721	65	1 293
590	Breitengüßbach	4 495	1 336	102	681	658	37	2 343
591	Seeon-Seebruck	4 480	4 235	561	603	479	101	805
592	*Aindling, M.	4 476	256	231	570	539	46	1 506
593	Rettenberg	4 460	901	219	565	324	61	1 558
594	Markt Bruck i.d.OPf.	4 447	1 563	290	543	455	122	1 573
595	*Wörth	4 440	282	639	613	421	121	1 893
596	Neureichenau	4 438	1 040	209	701	382	140	980
597	Anzing	4 413	1 094	317	1 000	927	69	2 666
598	Zell a.Main, M.	4 404	970	401	494	471	261	3 136
599	Grabenstätt	4 391	1 030	459	580	437	57	2 304
600	Triefenstein, M.	4 389	1 191	133	383	315	45	2 462

1) Ohne Steuerbeteiligung, innere Verrechnungen, Abschreibungen, Abwicklung der Vorjahre und ohne Zuführungen zwischen Verwaltungs- und Vermögenshaushalt.- *) Mit-

mit 3 000 und mehr Einwohnern nach Einzelplänen
 ohne Verwaltungsgemeinschaften)
 1000 EUR -

Gesundheit, Sport, Erholung	Bau- und Wohnungswesen, Verkehr		Öffentliche Einrichtungen, Wirtschaftsförderung		Wirtschaftl. Unternehmen, allg. Grund- u. Sondervermögen		Allgemeine Finanz- wirtschaft	Ausgaben insgesamt 1)	Lfd. Nr.
	insgesamt	darunter: Straßen, Wege, Brücken	insgesamt	darunter: Abwasser- beseitigung	insgesamt	darunter: Wasser- versorgung			
313	1 926	493	1 712	1 171	889	591	3 778	12 694	541
792	299	197	1 323	617	470	421	9 112	16 210	542
2 541	922	710	2 883	1 120	953	680	4 083	15 117	543
226	1 604	1 537	484	327	539	459	6 672	11 476	544
622	720	319	1 957	842	1 179	188	4 441	14 301	545
654	715	71	1 695	539	1 621	208	4 976	13 030	546
346	868	767	1 156	434	1 265	531	3 812	11 691	547
257	2 980	2 137	135	-	1 309	-	7 970	16 952	548
489	1 827	1 264	1 849	993	1 469	849	5 192	14 286	549
118	998	697	1 218	490	738	486	2 038	9 650	550
463	2 103	1 718	633	114	46	-	2 443	11 150	551
542	2 796	854	996	341	860	784	4 041	12 902	552
106	369	178	912	252	549	161	8 359	14 329	553
146	3 537	2 579	2 414	945	1 406	1 184	2 180	14 050	554
39	891	847	677	614	89	2	6 980	13 484	555
191	1 185	738	757	407	141	-	5 428	10 624	556
7	1 927	1 480	1 257	1 041	641	-	3 924	11 088	557
39	2 389	2 121	2 505	880	883	463	5 438	16 130	558
10	984	304	2 092	823	700	576	3 582	11 653	559
1 051	891	333	827	496	486	406	7 527	14 966	560
63	1 130	606	758	669	646	409	3 343	9 882	561
44	301	89	4 025	1 580	3 317	-	6 238	19 744	562
132	894	681	534	362	5 129	949	5 496	17 684	563
259	1 859	1 261	576	1	1 399	279	4 824	15 330	564
62	2 223	1 662	1 569	393	655	215	2 783	12 542	565
1 343	1 267	862	1 162	1 053	1 086	465	4 061	12 976	566
61	1 116	947	633	497	447	439	9 323	14 564	567
405	1 027	879	768	674	1 055	672	3 984	10 421	568
51	259	151	1 694	1 200	681	487	4 233	11 005	569
554	1 062	583	3 548	611	828	500	4 454	14 833	570
320	975	842	1 123	0	393	-	3 956	10 190	571
72	1 172	790	849	0	2 163	381	6 716	14 705	572
41	552	333	1 247	597	715	519	1 774	9 641	573
1 218	5 692	3 825	2 563	627	3 097	901	9 601	30 694	574
178	834	332	978	412	516	337	2 972	10 147	575
327	566	424	1 478	632	1 468	283	2 285	10 987	576
75	837	788	738	642	316	313	8 682	13 826	577
237	1 796	548	1 996	1 563	20	-	4 458	13 747	578
346	330	177	2 089	596	336	217	4 880	10 903	579
954	526	285	5 406	1 025	1 286	627	3 687	16 350	580
226	707	242	824	13	621	0	6 530	12 227	581
243	1 122	540	2 099	1 536	1 308	-	4 077	11 735	582
128	1 104	1 010	1 704	549	79	-	4 106	10 548	583
497	1 085	956	860	336	71	-	2 484	7 972	584
252	469	262	647	310	379	288	5 376	11 564	585
208	1 198	915	1 007	686	562	424	4 731	12 760	586
63	1 106	884	1 865	1 151	2 034	667	1 790	10 853	587
675	351	200	1 862	698	4 818	1 053	2 841	14 435	588
10	662	485	1 061	856	1 120	-	4 487	11 153	589
265	759	461	1 169	606	1 576	806	4 795	13 065	590
266	1 495	1 002	1 754	763	2 719	595	3 390	15 931	591
19	681	628	1 202	566	643	501	4 898	10 053	592
132	3 029	2 688	2 540	1 637	1 983	965	2 822	13 810	593
247	1 379	904	717	608	994	840	2 398	9 824	594
150	318	176	574	12	2 538	437	3 971	11 100	595
276	1 017	845	1 546	579	473	433	7 898	14 279	596
169	894	719	747	302	197	-	2 685	9 839	597
591	314	127	968	575	426	308	1 548	9 108	598
100	852	588	1 533	674	397	116	5 155	12 467	599
330	722	399	1 404	749	913	790	5 003	12 587	600

glied einer Verwaltungsgemeinschaft.

noch: Tab. 3.30 Ausgaben 1) der kreisangehörigen Gemeinden
(ohne Große Kreisstädte und
- Beträge in

Lfd. Nr.	Kreisangehörige Gemeinde	Einwohner am 30.6. des Berichtsjahres	Allgemeine Verwaltung	Öffentliche Sicherheit und Ordnung	Schulen		Wissenschaft, Forschung, Kulturpflege	Soziale Sicherung
					insgesamt	darunter: Grund- und Mittelschulen		
601	Schwarzenbach/Wald, St.	4 373	1 238	358	474	328	153	754
602	Poppenhausen	4 366	1 137	129	508	331	89	1 862
603	Fridolfing	4 362	1 383	1 131	932	793	99	2 331
604	Röhrnbach, M.	4 358	1 473	530	772	661	24	678
605	Neuburg a.Inn	4 351	961	151	538	377	37	1 305
606	*Maßbach, M.	4 350	306	122	502	388	49	1 606
607	*Gessertshausen	4 346	270	295	704	649	27	2 797
608	Adlkofen	4 344	1 015	92	555	358	74	1 636
609	Bad Berneck/Ficht., St.	4 341	1 477	254	244	168	42	1 775
610	Bodenwöhr	4 338	1 161	318	608	504	50	1 530
611	Kirchberg i.Wald	4 336	714	584	495	302	14	820
612	Lautertal	4 327	914	563	495	385	60	1 667
613	Gefrees, St.	4 324	1 169	386	462	343	165	1 147
614	*Kühbach, M.	4 324	277	113	369	347	23	3 294
615	Aldersbach	4 318	1 208	263	1 204	1 182	240	1 769
616	*Pressath, St.	4 314	361	367	1 361	1 339	76	596
617	Münsing	4 311	1 154	681	474	338	17	1 115
618	Eurasburg	4 306	1 107	431	581	355	64	1 307
619	*Obing	4 303	262	172	843	568	34	1 003
620	Neubeuern, M.	4 299	1 331	217	753	679	48	1 515
621	Scheidegg, M.	4 287	1 362	270	390	345	121	1 378
622	Eging a.See, M.	4 284	1 085	75	525	503	64	1 803
623	Feldafing	4 276	1 854	386	206	151	139	1 054
624	Grettsstadt	4 273	1 074	218	278	256	38	1 600
625	Waldershof, St.	4 270	1 171	271	1 047	894	33	1 478
626	Selbitz, St.	4 263	1 075	201	282	187	104	1 106
627	Thyrnau	4 260	1 155	150	728	641	48	890
628	Winkelhaid	4 255	951	171	657	629	97	2 488
629	*Offingen, M.	4 254	283	289	512	490	168	1 706
630	*Schöllkrippen, M.	4 250	244	773	946	925	637	1 636
631	*Ihrlersstein	4 243	323	953	424	367	40	1 213
632	*Bürgstadt, M.	4 242	481	709	711	620	64	1 676
633	*Tittling, M.	4 234	387	173	2 926	2 906	50	645
634	Großhabersdorf	4 234	917	171	441	288	115	2 479
635	Neufahrn i.NB	4 231	1 135	282	480	397	90	1 680
636	Hallerndorf	4 228	1 106	300	1 807	1 785	69	1 847
637	Schnaittenbach, St.	4 214	1 190	289	371	285	42	1 018
638	*Pfaffing	4 212	263	105	619	596	22	1 221
639	Ahorn	4 200	996	220	2 475	2 224	144	1 262
640	Leibfing	4 192	1 093	254	580	166	45	1 138
641	Traitsching	4 186	2 061	135	480	306	13	702
642	Buchenberg, M.	4 182	1 002	266	709	465	27	1 008
643	Altenmünster	4 168	1 230	90	603	472	62	1 845
644	Untersiernau	4 165	1 151	130	549	528	38	1 614
645	Metten, M.	4 164	1 100	325	896	842	39	986
646	Freudenberg	4 162	1 100	230	969	738	58	962
647	Schwebheim	4 160	1 331	126	2 404	2 382	538	1 416
648	Büchlberg	4 159	883	319	817	698	54	933
649	*Kochel a.See	4 154	353	1 147	477	433	99	1 455
650	*Donaustauf, M.	4 152	316	194	397	353	138	2 255
651	Altenmarkt a.d.Alz	4 149	1 044	574	846	754	73	1 064
652	Hohenthann	4 143	1 026	521	686	524	71	2 053
653	Eching	4 143	1 233	124	738	718	52	3 773
654	Kranzberg	4 137	1 130	568	605	514	108	1 458
655	Reichenberg, M.	4 136	1 029	171	443	338	39	2 139
656	Moorenweis	4 134	901	349	415	365	26	1 272
657	*Emmerting	4 133	212	86	716	660	47	1 185
658	Großwallstadt	4 127	1 227	223	692	671	43	2 287
659	*Biessenhofen	4 121	386	86	355	305	75	1 949
660	Steinhöring	4 119	1 029	465	454	319	67	1 446

1) Ohne Steuerbeteiligung, innere Verrechnungen, Abschreibungen, Abwicklung der Vorjahre und ohne Zuführungen zwischen Verwaltungs- und Vermögenshaushalt.- *) Mit-

mit 3 000 und mehr Einwohnern nach Einzelplänen
 ohne Verwaltungsgemeinschaften)
 1000 EUR -

Gesundheit, Sport, Erholung	Bau- und Wohnungswesen, Verkehr		Öffentliche Einrichtungen, Wirtschaftsförderung		Wirtschaftl. Unternehmen, allg. Grund- u. Sondervermögen		Allgemeine Finanz- wirtschaft	Ausgaben insgesamt 1)	Lfd. Nr.
	insgesamt	darunter: Straßen, Wege, Brücken	insgesamt	darunter: Abwasser- beseitigung	insgesamt	darunter: Wasser- versorgung			
571	2 314	1 616	2 080	1 514	6 283	518	2 752	16 976	601
254	2 298	1 813	391	0	492	227	7 809	14 968	602
7 710	2 003	1 860	2 981	3	3 337	-	6 236	28 143	603
84	1 015	592	2 284	1 120	758	573	4 156	11 774	604
9	606	473	2 466	996	538	-	1 829	8 440	605
232	1 555	1 369	1 729	470	753	485	2 587	9 440	606
14	191	116	2 750	496	1 238	1 161	7 412	15 699	607
16	412	339	1 613	945	53	-	4 334	9 799	608
28	1 267	1 118	1 092	374	2 800	2 064	3 070	12 048	609
240	125	64	2 043	534	944	753	3 066	10 086	610
82	1 417	1 090	1 095	655	476	421	2 549	8 245	611
386	1 073	901	659	538	21	-	3 297	9 135	612
128	951	617	1 909	1 312	426	359	4 578	11 323	613
575	594	502	3 267	2 525	655	-	7 874	17 040	614
15	2 449	2 289	825	702	1 119	303	11 577	20 668	615
136	1 711	1 433	1 555	812	2 953	511	4 281	13 396	616
119	989	760	632	1	3 930	1 073	4 526	13 636	617
79	501	329	1 447	292	1 332	505	3 579	10 428	618
174	1 557	562	2 640	439	53	-	3 077	9 815	619
197	890	644	1 087	779	1 038	371	2 702	9 778	620
148	1 781	1 551	3 002	77	625	485	3 290	12 366	621
1 123	1 838	1 735	951	852	846	587	9 170	17 478	622
862	759	445	143	-	731	583	3 309	9 443	623
111	278	100	1 190	952	559	4	2 848	8 194	624
152	1 105	839	2 686	794	3 509	625	6 783	18 234	625
19	2 430	2 074	2 647	922	1 319	785	2 354	11 537	626
279	1 863	1 599	1 413	834	1 382	647	3 094	11 003	627
91	466	310	912	593	17	-	5 021	10 872	628
235	520	307	1 342	533	881	598	2 973	8 909	629
495	2 312	2 027	2 518	1 731	1 047	504	2 905	13 515	630
20	2 260	2 194	105	32	39	-	2 226	7 603	631
218	678	455	2 100	729	263	-	7 555	14 454	632
242	1 098	1 027	998	740	684	456	3 532	10 735	633
187	2 221	1 972	1 063	985	2 231	416	2 039	11 865	634
36	1 498	935	1 025	336	48	-	5 072	11 345	635
51	1 831	1 490	2 190	1 417	511	82	7 765	17 476	636
1 065	676	287	1 939	1 286	433	365	2 922	9 945	637
161	459	325	1 060	445	43	-	6 296	10 248	638
1 983	1 287	860	534	-	34	-	2 011	10 945	639
42	4 964	238	538	525	649	-	2 211	11 513	640
89	1 669	1 291	869	407	32	-	2 146	8 195	641
683	1 555	1 537	769	137	749	138	2 322	9 091	642
27	1 980	1 209	1 061	805	527	406	3 160	10 587	643
134	1 840	1 435	1 127	572	601	295	5 387	12 570	644
311	690	622	770	669	1 376	479	3 844	10 336	645
216	1 637	1 574	1 082	1 059	1 050	793	2 843	10 147	646
163	161	117	1 707	1 014	99	-	7 633	15 578	647
396	1 431	1 398	2 934	2 079	793	65	2 341	10 900	648
291	621	503	1 165	360	756	5	3 610	9 976	649
626	1 495	857	954	789	34	-	2 664	9 073	650
99	908	530	1 689	572	635	608	4 367	11 299	651
166	1 618	1 337	1 314	625	33	-	3 258	10 747	652
71	1 203	708	1 777	900	1 433	-	7 190	17 594	653
125	1 014	641	457	395	397	-	7 548	13 410	654
188	597	318	1 960	574	1 289	817	2 357	10 211	655
398	480	252	1 006	756	545	440	2 381	7 772	656
974	4 579	429	220	214	176	-	4 125	12 321	657
635	478	392	2 257	1 253	1 198	897	5 357	14 396	658
301	948	742	1 174	873	634	361	7 936	13 843	659
105	2 028	452	1 086	390	1 358	652	3 498	11 535	660

glied einer Verwaltungsgemeinschaft.

noch: Tab. 3.30 Ausgaben 1) der kreisangehörigen Gemeinden
(ohne Große Kreisstädte und
- Beträge in

Lfd. Nr.	Kreisangehörige Gemeinde	Einwohner am 30.6. des Berichtsjahres	Allgemeine Verwaltung	Öffentliche Sicherheit und Ordnung	Schulen		Wissenschaft, Forschung, Kulturpflege	Soziale Sicherung
					insgesamt	darunter: Grund- und Mittelschulen		
661	*Eschenbach i.d.OPf., St.	4 113	416	288	686	664	129	1 023
662	*Gräfenberg, St.	4 093	904	181	551	497	111	1 088
663	Stadtlauringen, M.	4 079	1 526	1 256	382	251	154	1 723
664	Waldaschaff	4 078	1 445	683	1 531	1 496	171	1 053
665	*Rott a.Inn	4 075	388	139	1 170	1 149	57	1 201
666	Stammham	4 074	3 183	923	1 074	1 033	17	1 820
667	Pappenheim, St.	4 055	1 159	119	212	80	58	1 403
668	*Massing, M.	4 051	528	146	591	570	161	1 688
669	Graben	4 051	1 137	148	672	585	292	2 063
670	Thurnau, M.	4 044	1 303	447	485	293	200	1 025
671	*Wiesau, M.	4 034	657	131	424	403	47	862
672	Mertingen	4 034	1 413	229	458	417	201	2 007
673	Göfßwein, M.	4 033	820	516	485	464	188	873
674	Bockhorn	4 032	695	1 217	645	448	70	984
675	Thierhaupten, M.	4 027	964	173	477	415	75	1 289
676	*Baunach, St.	4 022	315	208	555	534	259	1 274
677	Langenbach	4 014	850	793	662	583	25	2 428
678	*Buch, M.	4 004	299	89	197	177	38	5 113
679	*Kraiburg a.Inn, M.	3 988	209	71	572	420	148	883
680	Simbach, M.	3 986	991	186	501	349	37	1 504
681	*Siegenburg, M.	3 980	198	125	832	810	133	1 235
682	*Schondorf am Ammersee	3 976	330	171	456	435	203	1 889
683	Amorbach, St.	3 967	2 022	357	1 046	467	23	1 350
684	*Tann, M.	3 967	276	144	497	455	14	1 251
685	Niederaichbach	3 965	1 356	140	2 389	2 368	51	1 685
686	*Kreuzwertheim, M.	3 961	291	129	342	322	58	2 380
687	Oberaurach	3 957	1 209	217	322	234	25	1 138
688	Bad Heilbrunn	3 950	865	276	507	387	23	1 086
689	Rimsting	3 946	1 102	426	335	278	483	4 022
690	Buch a.Erlbach	3 942	1 353	98	794	774	43	2 224
691	*Gars a.Inn, M.	3 938	250	161	1 242	1 219	14	1 312
692	Seßlach, St.	3 925	1 472	223	755	574	102	1 389
693	*Fuchstal	3 922	366	95	400	370	27	1 416
694	Pressig, M.	3 911	1 245	671	662	582	15	1 057
695	Alling	3 907	1 309	212	333	219	71	1 873
696	*Marktbreit, St.	3 904	448	165	423	399	731	2 694
697	Spiegelau	3 904	1 133	176	309	247	38	545
698	Germaringen	3 904	879	1 356	340	281	52	1 391
699	Johannesberg	3 895	1 090	217	441	344	29	1 928
700	Lichtenau, M.	3 885	1 166	91	461	427	39	1 274
701	Nüdlingen	3 876	1 335	206	268	234	76	1 234
702	*Grafrath	3 870	233	163	859	839	52	1 560
703	*Langerringen	3 866	296	378	732	665	20	1 166
704	Kaisheim, M.	3 865	1 487	238	700	583	41	1 069
705	Markt Rettenbach, M.	3 861	538	142	481	362	89	1 200
706	Warngau	3 856	999	130	681	604	16	1 431
707	Forstinning	3 855	1 041	161	884	824	40	1 516
708	*Mistelgau	3 851	311	141	735	716	39	1 312
709	Döhlau	3 849	856	106	389	246	89	1 356
710	*Schönberg, M.	3 844	346	166	664	644	49	760
711	Tapfheim	3 843	856	158	2 197	2 144	75	1 159
712	Hohenpeißenberg	3 841	745	196	420	372	56	1 470
713	*Ellingen, St.	3 836	241	57	335	316	34	1 637
714	Eschau, M.	3 835	1 083	219	443	345	30	1 083
715	Wasserburg (Bodensee)	3 835	787	449	207	153	85	1 104
716	*Windach	3 834	239	125	435	414	34	1 561
717	*Pförring, M.	3 833	394	499	1 488	1 469	127	1 875
718	Weil	3 832	1 064	252	366	346	33	1 235
719	Weyarn	3 829	1 269	635	694	545	88	1 855
720	Winzer, M.	3 829	956	406	1 000	861	569	840

1) Ohne Steuerbeteiligung, innere Verrechnungen, Abschreibungen, Abwicklung der Vorjahre und ohne Zuführungen zwischen Verwaltungs- und Vermögenshaushalt.- *) Mit-

mit 3 000 und mehr Einwohnern nach Einzelplänen
 ohne Verwaltungsgemeinschaften)
 1000 EUR -

Gesundheit, Sport, Erholung	Bau- und Wohnungswesen, Verkehr		Öffentliche Einrichtungen, Wirtschaftsförderung		Wirtschaftl. Unternehmen, allg. Grund- u. Sondervermögen		Allgemeine Finanz- wirtschaft	Ausgaben insgesamt 1)	Lfd. Nr.
	insgesamt	darunter: Straßen, Wege, Brücken	insgesamt	darunter: Abwasser- beseitigung	insgesamt	darunter: Wasser- versorgung			
233	3 074	2 767	2 519	1 487	1 522	1 295	7 428	17 318	661
199	1 118	916	694	602	320	-	3 632	8 798	662
175	845	662	1 766	487	475	-	2 165	10 466	663
224	842	627	2 338	988	1 149	857	2 779	12 215	664
151	490	281	1 235	717	4 011	508	3 225	12 065	665
128	1 152	546	609	0	1 462	379	6 369	16 737	666
45	997	860	3 738	2 899	656	-	3 415	11 801	667
401	1 504	846	919	876	1 490	471	4 709	12 137	668
822	708	442	1 308	236	81	-	5 674	12 905	669
165	2 578	1 302	228	4	2 286	- 14	2 856	11 573	670
263	1 608	1 458	1 623	1 364	1 138	568	3 620	10 372	671
361	609	428	1 438	375	1 951	772	6 044	14 711	672
199	846	609	744	511	145	10	6 226	11 043	673
19	2 040	1 075	363	332	25	-	7 847	13 905	674
15	2 382	1 371	2 285	1 480	994	-	2 684	11 340	675
28	1 692	890	2 196	1 084	512	353	4 162	11 200	676
279	1 187	818	1 524	1 430	382	215	2 950	11 078	677
52	1 693	1 457	1 113	872	477	321	6 417	15 487	678
92	1 010	745	532	472	303	244	4 510	8 330	679
319	1 742	1 550	902	689	353	317	1 972	8 506	680
246	2 028	546	564	350	569	-	5 080	11 011	681
140	614	473	118	12	1 410	3	14 212	19 543	682
593	464	131	1 307	435	1 074	423	4 393	12 628	683
167	954	705	1 256	1 194	552	441	2 860	7 972	684
54	2 432	910	761	684	1 391	-	8 365	18 624	685
949	748	406	1 578	595	846	715	2 907	10 227	686
76	1 089	969	1 245	909	613	343	3 893	9 826	687
460	910	692	477	1	3 747	-	3 670	12 021	688
- 309	403	119	1 693	476	516	169	3 026	11 698	689
71	3 966	2 170	406	156	2 393	746	8 386	19 734	690
52	541	324	1 624	349	1 172	-	2 964	9 332	691
464	1 056	884	1 040	712	538	346	2 820	9 859	692
108	1 936	1 103	1 063	401	2 552	227	5 188	13 151	693
161	491	347	1 206	508	831	785	2 363	8 702	694
190	527	210	1 222	-	5	-	2 907	8 650	695
172	483	352	1 446	446	1 251	639	3 428	11 242	696
254	904	721	2 308	469	1 226	1 090	2 097	8 991	697
88	663	384	1 086	922	185	8	14 962	21 002	698
51	414	363	1 177	739	297	-	2 887	8 532	699
340	770	667	2 457	1 717	3 337	375	3 880	13 814	700
41	1 183	247	1 116	360	3 644	178	9 029	18 131	701
431	1 043	675	192	-	2 390	920	3 382	10 305	702
15	692	387	866	292	493	285	2 826	7 483	703
29	1 586	1 140	3 515	2 988	2 052	396	3 078	13 796	704
74	1 649	698	1 606	1 162	1 148	982	5 693	12 619	705
34	1 095	1 017	235	203	2 325	41	4 043	10 989	706
890	671	594	269	-	994	-	11 523	17 989	707
363	2 084	1 709	561	0	920	838	3 203	9 669	708
148	1 085	937	1 083	483	686	637	2 692	8 489	709
435	1 289	1 166	978	405	588	462	4 296	9 569	710
34	2 181	1 746	1 123	872	1 963	23	3 192	12 939	711
85	788	642	680	396	245	254	3 085	7 771	712
8	2 120	1 299	1 359	1 325	373	331	3 626	9 791	713
31	2 422	1 727	517	361	1 656	1 346	2 584	10 068	714
597	729	439	1 354	650	3 776	431	5 634	14 721	715
218	1 710	707	239	0	295	245	4 921	9 777	716
57	1 978	1 447	302	93	1 552	-	5 867	14 138	717
78	2 297	186	611	436	471	300	4 736	11 145	718
193	678	376	23	-	258	-	2 460	8 153	719
42	2 639	1 231	1 692	1 576	1 252	666	3 141	12 536	720

glied einer Verwaltungsgemeinschaft.

noch: Tab. 3.30 Ausgaben 1) der kreisangehörigen Gemeinden
(ohne Große Kreisstädte und
- Beträge in

Lfd. Nr.	Kreisangehörige Gemeinde	Einwohner am 30.6. des Berichtsjahres	Allgemeine Verwaltung	Öffentliche Sicherheit und Ordnung	Schulen		Wissenschaft, Forschung, Kulturpflege	Soziale Sicherung
					insgesamt	darunter: Grund- und Mittelschulen		
721	Tiefenbach	3 817	1 203	149	1 855	1 835	22	2 404
722	*Weiherhammer	3 816	348	109	651	473	23	1 125
723	*Welden, M.	3 813	253	142	552	530	32	1 378
724	*Bergtheim	3 810	216	118	680	662	17	3 155
725	Ehekirchen	3 799	1 097	266	299	279	103	1 234
726	Haldenwang	3 793	992	132	548	424	38	1 528
727	*Falkenberg	3 784	238	284	352	332	18	1 270
728	Kirchroth	3 783	871	591	531	390	15	1 246
729	Hausen	3 782	1 219	513	419	389	45	1 398
730	Obernzell, M.	3 781	1 243	500	423	360	55	714
731	*Diespeck	3 777	342	105	334	315	139	1 376
732	Üchtelhausen	3 777	782	151	330	215	6	2 220
733	*Kleinheubach, M.	3 776	395	413	534	506	30	1 731
734	*Ebelsbach	3 770	240	206	443	424	33	1 095
735	Wiesenfelden	3 760	851	171	800	553	378	1 150
736	Andechs	3 754	1 169	336	475	298	56	3 437
737	Heinersreuth	3 753	786	256	435	345	66	2 006
738	Marktrodach, M.	3 745	861	157	341	291	19	1 523
739	Neudrossenfeld	3 744	969	218	676	485	69	915
740	Rohr	3 730	824	180	388	241	39	1 310
741	*Happurg	3 727	278	259	699	651	144	906
742	Ursensollen	3 721	833	635	523	504	1 682	1 040
743	*Syrgenstein	3 716	263	76	289	271	16	994
744	Lauterhofen, M.	3 711	808	266	1 153	966	311	1 631
745	Marklkofen	3 703	914	176	546	528	9	3 569
746	Buxheim	3 700	645	122	359	284	16	1 210
747	Türkenfeld	3 698	883	230	1 673	1 661	42	1 523
748	Neukirchen b.Hl.Blut, M.	3 689	867	252	481	462	262	451
749	Nesselwang, M.	3 686	853	67	526	462	140	1 934
750	*Sengenthal	3 685	702	95	328	258	28	3 317
751	Hofkirchen, M.	3 685	1 060	351	1 704	1 654	177	1 624
752	Forstern	3 683	861	3 260	695	575	103	3 049
753	Tegernsee, St.	3 683	1 334	224	324	305	406	702
754	Meeder	3 682	875	83	476	246	75	1 357
755	Bissingen, M.	3 679	1 064	144	527	508	38	999
756	Fraunberg	3 675	1 076	442	674	547	58	980
757	Icking	3 671	954	209	262	194	87	2 698
758	*Holzheim	3 670	273	119	488	462	26	831
759	Amerang	3 669	953	203	365	346	18	1 074
760	Buttenheim, M.	3 654	969	164	537	518	296	3 364
761	Schnaitsee	3 654	834	993	667	649	18	905
762	Schwarzach a.Main, M.	3 644	881	105	635	560	119	1 379
763	Farchant	3 631	1 151	224	380	345	106	840
764	*Benediktbeuern	3 628	631	449	274	255	55	860
765	Penzing	3 628	1 068	212	345	252	74	1 068
766	*Hohenroth	3 627	393	350	4 600	4 582	446	1 704
767	Schnelldorf	3 624	1 129	294	482	350	70	1 020
768	*Furth	3 620	266	212	751	733	79	2 276
769	Hebertsfelden	3 617	696	220	733	633	42	607
770	Wilhelmsthal	3 614	899	203	512	280	23	588
771	Königsberg i.Bay., St.	3 609	1 091	135	359	224	54	1 111
772	Gerolsbach	3 609	923	581	2 810	2 711	19	1 964
773	Kreuth	3 606	903	255	392	374	123	976
774	*Heßdorf	3 600	273	1 539	3 595	3 460	34	1 177
775	Sailauf	3 591	1 194	182	497	454	39	1 123
776	Dörfles-Esbach	3 585	854	107	1 433	1 409	45	1 262
777	Loiching	3 583	988	65	420	402	4	1 933
778	Unterwössen	3 577	690	221	408	340	104	674
779	Schwindegg	3 566	732	344	1 095	1 048	77	699
780	Weichs	3 563	832	189	576	534	50	2 040

1) Ohne Steuerbeteiligung, innere Verrechnungen, Abschreibungen, Abwicklung der Vorjahre und ohne Zuführungen zwischen Verwaltungs- und Vermögenshaushalt.- *) Mit-

mit 3 000 und mehr Einwohnern nach Einzelplänen
ohne Verwaltungsgemeinschaften)
1000 EUR -

Gesundheit, Sport, Erholung	Bau- und Wohnungswesen, Verkehr		Öffentliche Einrichtungen, Wirtschaftsförderung		Wirtschaftl. Unternehmen, allg. Grund- u. Sondervermögen		Allgemeine Finanz- wirtschaft	Ausgaben insgesamt 1)	Lfd. Nr.
	insgesamt	darunter: Straßen, Wege, Brücken	insgesamt	darunter: Abwasser- beseitigung	insgesamt	darunter: Wasser- versorgung			
66	595	487	537	501	71	-	9 873	16 777	721
265	801	711	1 311	345	203	138	5 491	10 327	722
226	847	631	1 479	452	341	242	3 990	9 241	723
1 680	300	77	580	351	555	434	3 963	11 264	724
19	378	273	3 234	2 828	107	-	4 219	10 956	725
301	660	615	323	250	837	53	5 408	10 767	726
118	2 334	1 324	571	517	1 086	-	2 205	8 476	727
75	1 947	1 068	1 410	1 033	181	-	4 895	11 761	728
136	429	110	1 026	480	99	-	7 072	12 357	729
274	2 510	1 991	1 067	547	2 646	610	2 304	11 736	730
281	731	619	1 490	747	746	509	2 700	8 245	731
79	717	268	1 273	949	301	-	3 747	9 605	732
123	595	244	1 920	319	2 040	897	4 195	11 975	733
107	189	66	1 641	482	1 012	300	4 092	9 058	734
28	1 840	1 303	1 299	569	792	205	2 511	9 819	735
1 792	843	696	252	-	117	0	2 753	11 229	736
120	574	326	505	1	546	533	2 995	8 289	737
255	1 243	993	630	473	550	-	2 545	8 125	738
24	746	653	472	0	329	236	4 832	9 250	739
91	585	405	919	741	338	189	2 345	7 020	740
113	1 051	796	1 967	1 136	958	408	4 525	10 902	741
106	970	919	820	394	650	-	3 620	10 879	742
75	640	279	717	376	597	462	4 716	8 384	743
48	1 716	1 390	1 806	811	172	36	6 172	14 081	744
173	1 100	539	907	0	20	-	3 256	10 671	745
95	1 756	615	2 968	2 841	231	178	5 799	13 201	746
9	802	514	351	341	1 059	333	2 739	9 311	747
54	729	619	1 849	380	555	369	2 630	8 130	748
2 377	1 166	912	1 488	372	781	518	3 571	12 903	749
9	1 115	558	1 071	718	1 594	338	8 557	16 816	750
213	2 049	1 486	593	537	412	377	1 781	9 964	751
54	476	343	84	22	636	444	2 804	12 023	752
76	1 465	258	1 205	-	4 797	664	8 449	18 982	753
41	728	336	2 371	1 732	531	462	4 112	10 650	754
75	1 150	724	1 293	736	1 646	999	3 822	10 758	755
97	1 465	1 230	472	314	644	129	4 570	10 478	756
43	781	680	2 402	340	487	411	4 119	12 042	757
14	1 161	671	939	251	1 291	181	3 394	8 537	758
3 536	1 220	1 019	775	374	36	-	3 876	12 057	759
51	723	389	429	0	389	-	2 333	9 256	760
128	1 847	504	1 075	482	203	172	2 141	8 810	761
11	1 242	293	798	333	1 591	315	2 919	9 681	762
674	2 969	1 438	993	277	548	274	2 666	10 551	763
417	560	522	986	335	381	316	3 091	7 705	764
6	349	151	853	367	835	278	9 421	14 231	765
138	1 211	1 029	1 740	1 075	473	410	2 724	13 779	766
148	425	124	1 940	1 218	296	234	4 037	9 840	767
21	1 540	1 209	812	210	1 244	-	4 343	11 545	768
29	1 379	1 339	1 272	824	366	300	9 288	14 633	769
10	638	595	2 186	633	178	-	2 451	7 688	770
616	730	473	2 031	1 508	1 267	669	2 598	9 993	771
14	3 147	2 657	1 643	937	260	-	1 929	13 290	772
17	659	363	1 627	30	1 640	59	2 564	9 156	773
110	633	87	1 840	1 420	32	-	8 266	17 497	774
74	1 099	550	1 423	768	795	687	3 112	9 535	775
7	1 250	1 071	415	304	10	-	2 886	8 270	776
196	1 681	999	544	417	73	-	2 324	8 229	777
58	1 938	1 774	4 875	376	10	6	3 005	11 984	778
244	889	531	434	339	232	0	2 262	7 008	779
34	512	465	474	455	106	-	3 549	8 362	780

glied einer Verwaltungsgemeinschaft.

noch: Tab. 3.30 Ausgaben 1) der kreisangehörigen Gemeinden
(ohne Große Kreisstädte und
- Beträge in

Lfd. Nr.	Kreisangehörige Gemeinde	Einwohner am 30.6. des Berichtsjahres	Allgemeine Verwaltung	Öffentliche Sicherheit und Ordnung	Schulen		Wissenschaft, Forschung, Kulturpflege	Soziale Sicherung
					insgesamt	darunter: Grund- und Mittelschulen		
781	Viereth-Trunstadt	3 561	856	188	251	185	31	1 500
782	Heimenkirch, M.	3 558	1 091	355	392	354	87	1 157
783	Wurmanssquick, M.	3 556	596	1 134	510	434	23	749
784	Mettenheim	3 555	830	106	540	433	51	975
785	*Hettstadt	3 552	4 568	78	890	872	30	2 272
786	Bodenmais, M.	3 551	1 090	997	445	427	19	1 731
787	Himmelkron	3 545	747	526	260	191	63	2 138
788	Thalmassing	3 536	745	121	409	362	33	1 481
789	*Pürgen	3 534	284	112	380	276	76	1 060
790	Sachsen b.Ansbach	3 523	935	451	1 338	1 273	11	3 277
791	Polling	3 518	852	366	404	327	30	1 557
792	Burtenbach, M.	3 509	1 655	130	303	256	138	1 163
793	Wackersberg	3 505	540	173	296	171	101	1 211
794	Halblech	3 505	1 031	102	376	303	64	1 104
795	Heiligenstadt i.OFr., M.	3 504	1 560	555	487	366	31	1 115
796	Biberbach, M.	3 504	994	251	456	376	49	1 449
797	Gundelsheim	3 499	690	201	488	460	67	1 288
798	Breitenbrunn, M.	3 496	868	113	521	210	78	810
799	Lauben	3 496	903	114	477	447	37	865
800	Palling	3 475	799	662	353	215	43	806
801	Egenhofen	3 467	837	114	488	429	21	1 346
802	Burgoberbach	3 466	1 065	292	433	415	28	1 621
803	Goldkronach, St.	3 450	779	246	470	405	41	979
804	Ettringen	3 443	748	154	471	454	17	1 031
805	Steinwiesen, M.	3 436	792	442	435	331	35	1 014
806	Grainau	3 433	1 084	264	540	495	21	570
807	Luhe-Wildenaue, M.	3 427	634	186	1 367	1 281	26	824
808	Hilgertshausen-Tandern	3 424	769	527	516	474	38	1 218
809	Grafenrheinfeld	3 416	1 954	272	338	288	640	1 694
810	Offenberg	3 416	725	172	347	258	71	953
811	Floß, M.	3 416	1 290	989	521	380	194	833
812	Fürstenstein	3 413	1 515	89	378	361	54	1 387
813	Neuhaus a.Inn	3 411	971	897	350	317	16	650
814	Rudelzhausen	3 410	675	107	595	400	12	960
815	Ludwigsstadt, St.	3 408	1 054	117	511	306	82	2 029
816	Surberg	3 408	555	557	420	267	183	1 060
817	Pettendorf	3 405	923	161	250	226	83	1 239
818	*Redwitz a.d.Rodach	3 403	278	306	397	380	12	1 335
819	Bad Steben, M.	3 403	1 207	332	307	290	23	716
820	Eisingen	3 400	765	153	636	617	139	2 325
821	Valley	3 397	676	201	619	488	22	1 260
822	Rötz, St.	3 389	813	383	943	907	119	592
823	Randersacker, M.	3 387	842	221	389	370	70	1 517
824	Laberweinting	3 380	795	271	359	250	124	525
825	*Falkenstein, M.	3 379	317	91	569	368	94	685
826	Aschau a.Inn	3 372	943	600	624	512	85	1 720
827	Eschkam, M.	3 366	711	128	622	441	58	631
828	Poppenricht	3 366	1 036	90	621	522	5	1 292
829	*Wallerstein, M.	3 361	389	114	410	342	37	1 160
830	Kirchanschörling	3 355	1 129	214	445	350	123	1 129
831	Glattbach	3 351	1 081	123	416	350	600	1 371
832	*Aiterhofen	3 347	523	337	267	221	17	1 873
833	Rohr i.NB, M.	3 345	858	1 376	417	281	24	1 153
834	Wasserlosen	3 344	1 073	198	388	342	54	1 495
835	Simmelsdorf	3 335	1 069	255	347	272	22	1 349
836	Schwangau	3 335	1 371	3 310	422	385	128	837
837	*Altenstadt	3 328	232	197	376	358	30	812
838	*Polling	3 318	160	254	600	513	38	824
839	Jandelsbrunn	3 318	757	196	1 052	868	10	1 461
840	Kammeltal	3 317	780	250	434	382	33	1 282

1) Ohne Steuerbeteiligung, innere Verrechnungen, Abschreibungen, Abwicklung der Vorjahre und ohne Zuführungen zwischen Verwaltungs- und Vermögenshaushalt.- *) Mit-

mit 3 000 und mehr Einwohnern nach Einzelplänen
ohne Verwaltungsgemeinschaften)
1000 EUR -

Gesundheit, Sport, Erholung	Bau- und Wohnungswesen, Verkehr		Öffentliche Einrichtungen, Wirtschaftsförderung		Wirtschaftl. Unternehmen, allg. Grund- u. Sondervermögen		Allgemeine Finanz- wirtschaft	Ausgaben insgesamt 1)	Lfd. Nr.
	insgesamt	darunter: Straßen, Wege, Brücken	insgesamt	darunter: Abwasser- beseitigung	insgesamt	darunter: Wasser- versorgung			
41	3 615	3 398	819	403	327	300	3 919	11 548	781
239	817	773	541	1	238	-	3 036	7 953	782
36	1 110	1 031	4 353	3 818	368	282	3 678	12 558	783
73	442	326	435	181	372	245	2 891	6 715	784
19	215	113	1 999	1 437	644	588	1 813	12 529	785
1 261	1 971	719	3 428	630	787	536	3 118	14 847	786
359	1 408	755	672	483	666	555	2 529	9 368	787
72	1 624	799	235	92	62	-	3 317	8 098	788
225	676	629	423	326	208	176	5 078	8 523	789
12	627	323	682	217	325	303	1 870	9 528	790
76	405	102	544	220	232	170	2 900	7 365	791
139	683	449	1 374	519	184	-	8 223	13 992	792
664	1 513	1 459	720	359	2 549	112	1 614	9 380	793
96	1 162	1 143	933	537	860	680	8 754	14 481	794
13	1 975	1 524	3 681	1 383	3 032	2 151	2 934	15 383	795
297	1 450	993	1 159	760	734	228	3 070	9 909	796
83	1 850	1 503	619	160	404	346	3 096	8 786	797
184	1 148	937	562	454	183	-	2 300	6 768	798
159	952	676	3 423	3 239	1 487	761	3 742	12 159	799
102	389	224	523	267	266	-	3 326	7 270	800
117	1 170	1 078	731	1	264	159	1 692	6 781	801
7	2 061	1 432	2 382	1 668	334	-	2 603	10 828	802
29	1 334	1 100	631	407	762	439	1 974	7 245	803
87	659	567	824	434	1 239	290	4 119	9 348	804
597	636	378	781	300	783	368	3 092	8 606	805
9	1 665	1 222	1 017	530	4 468	1 496	2 396	12 033	806
119	1 656	1 426	1 163	833	608	502	1 666	8 248	807
17	959	590	606	353	15	-	2 202	6 867	808
1 381	298	95	1 130	292	649	2	14 206	22 562	809
36	2 111	1 330	1 314	1 234	689	293	3 217	9 634	810
189	466	337	618	-	254	31	2 167	7 521	811
167	1 415	1 241	867	684	1 065	743	1 912	8 850	812
20	1 166	706	407	187	64	-	6 628	11 169	813
125	577	465	1 098	333	135	-	1 935	6 218	814
114	427	236	872	349	1 096	596	4 392	10 693	815
60	912	637	954	487	36	-	1 793	6 531	816
180	1 091	1 039	704	400	419	-	1 375	6 425	817
484	1 053	719	1 149	838	673	595	9 239	14 926	818
37	1 723	1 574	1 738	1 077	596	581	2 101	8 779	819
163	462	176	669	420	1 113	301	1 427	7 851	820
77	3 868	3 585	920	654	2 546	365	2 668	12 856	821
421	1 040	806	2 277	1 515	508	424	1 743	8 840	822
346	556	214	967	723	734	639	1 730	7 372	823
64	648	380	2 506	1 636	1 020	-	5 310	11 622	824
311	498	424	862	138	203	-	2 763	6 393	825
175	2 158	1 255	1 889	345	628	307	4 699	13 521	826
9	466	409	968	215	275	218	3 816	7 684	827
14	782	743	345	194	984	102	1 850	7 017	828
134	1 783	1 566	2 380	2 093	777	747	3 934	11 117	829
280	422	212	705	180	665	-	5 471	10 583	830
61	439	240	703	241	3 100	394	3 221	11 114	831
124	806	61	1 460	631	300	-	3 678	9 386	832
112	855	615	888	810	31	-	3 692	9 406	833
10	593	268	348	213	984	333	2 279	7 422	834
24	583	495	815	339	251	209	3 219	7 935	835
46	1 681	337	3 137	648	739	200	2 545	14 215	836
196	472	402	441	244	906	332	3 914	7 576	837
17	1 515	1 233	1 359	637	428	364	4 150	9 346	838
245	1 513	954	1 452	689	400	377	2 665	9 751	839
22	2 171	1 961	1 577	1 444	1 354	1 237	1 723	9 625	840

glied einer Verwaltungsgemeinschaft.

noch: Tab. 3.30 Ausgaben 1) der kreisangehörigen Gemeinden
(ohne Große Kreisstädte und
- Beträge in

Lfd. Nr.	Kreisangehörige Gemeinde	Einwohner am 30.6. des Berichtsjahres	Allgemeine Verwaltung	Öffentliche Sicherheit und Ordnung	Schulen		Wissenschaft, Forschung, Kulturpflege	Soziale Sicherung
					insgesamt	darunter: Grund- und Mittelschulen		
841	*Obermichelbach	3 314	535	34	284	267	97	1 904
842	Hohenau	3 311	921	637	393	240	318	619
843	Tüßling, M.	3 309	687	219	648	466	51	583
844	*Legau, M.	3 308	250	89	268	252	31	1 378
845	*Alteglofsheim	3 304	242	76	883	866	139	1 293
846	*Ostheim v.d.Rhön, St.	3 294	324	67	2 577	1 723	173	1 167
847	*Hunderdorf	3 284	163	93	948	931	42	626
848	*Burgbernheim, St.	3 282	322	138	211	195	45	1 572
849	Baierbrunn	3 275	1 055	293	715	690	61	1 667
850	Oberau	3 274	835	223	572	550	135	1 193
851	*Ohlstadt	3 273	276	95	349	303	83	490
852	Burgberg i.Allgäu	3 271	762	170	372	343	13	1 314
853	Maroldsweisach, M.	3 269	894	214	293	276	26	959
854	Ursberg	3 266	648	165	273	239	23	652
855	Straßlach-Dingharting	3 260	1 222	237	442	313	184	1 911
856	*Seeshaupt	3 257	362	278	276	191	67	2 909
857	Kirchenlamitz, St.	3 254	1 001	573	3 123	3 064	356	994
858	*Straßkirchen	3 251	526	638	350	333	49	1 366
859	*Marquartstein	3 248	286	171	177	125	127	637
860	*Unterneukirchen	3 245	176	200	485	430	44	832
861	*Kirchentumbach, M.	3 244	302	232	340	228	41	815
862	*Kötz	3 243	280	100	223	179	85	1 707
863	Kirchdorf a.d.Amper	3 242	905	129	641	547	13	2 118
864	Marzling	3 235	949	287	377	317	14	1 918
865	Plößberg, M.	3 235	1 493	397	401	301	129	742
866	*Schernfeld	3 226	393	164	520	411	134	1 022
867	Parkstetten	3 225	962	379	653	632	10	936
868	Buxheim	3 221	767	1 008	472	386	42	1 059
869	*Fischen i.Allgäu	3 219	307	142	377	360	107	873
870	Schönwald, St.	3 217	1 031	180	355	311	34	967
871	Wielenbach	3 214	1 085	199	255	223	14	1 977
872	Pfatter	3 206	2 113	329	372	312	25	1 236
873	Irschenberg	3 203	812	284	670	473	19	1 613
874	Buchbach, M.	3 198	893	219	1 197	1 174	41	765
875	Merching	3 196	776	185	1 074	1 058	82	1 228
876	Hohenlinden	3 192	764	279	840	767	117	1 385
877	Vogtareuth	3 190	860	292	882	801	8	957
878	*Mamming	3 190	222	119	532	515	31	1 014
879	Röttenbach	3 181	1 913	93	357	327	47	1 128
880	Dietersburg	3 179	730	146	340	187	22	687
881	Künzing	3 171	882	89	351	327	266	437
882	Stephansposching	3 166	815	412	311	185	10	1 120
883	Ruderting	3 156	709	591	369	320	73	971
884	*Memmingerberg	3 155	320	64	197	182	29	942
885	Konradsreuth	3 153	912	95	1 603	1 502	11	809
886	*Seukendorf	3 146	244	54	446	430	36	1 324
887	Bischofsmais	3 142	696	485	170	24	66	830
888	Gaißach	3 141	731	63	442	274	36	881
889	Mauerstetten	3 141	796	125	381	355	24	964
890	Sand a.Main	3 139	834	190	450	368	160	1 936
891	Steinach	3 136	697	225	482	413	219	1 125
892	Bärnau, St.	3 136	853	142	706	623	141	783
893	Babensham	3 133	660	357	163	147	17	1 085
894	*Marktleugast, M.	3 133	156	118	350	241	40	738
895	Sulzemoos	3 133	923	215	555	539	36	2 178
896	Jetzendorf	3 129	792	94	215	161	32	1 439
897	Langensendelbach	3 129	1 339	207	789	773	12	1 608
898	Weidhausen b.Coburg	3 126	997	48	627	583	18	1 877
899	Leinach	3 123	745	214	454	438	13	1 162
900	Eußenheim	3 120	838	504	475	271	208	1 151

1) Ohne Steuerbeteiligung, innere Verrechnungen, Abschreibungen, Abwicklung der Vorjahre und ohne Zuführungen zwischen Verwaltungs- und Vermögenshaushalt.- *) Mit-

mit 3 000 und mehr Einwohnern nach Einzelplänen
ohne Verwaltungsgemeinschaften)
1000 EUR -

Gesundheit, Sport, Erholung	Bau- und Wohnungswesen, Verkehr		Öffentliche Einrichtungen, Wirtschaftsförderung		Wirtschaftl. Unternehmen, allg. Grund- u. Sondervermögen		Allgemeine Finanz- wirtschaft	Ausgaben insgesamt 1)	Lfd. Nr.
	insgesamt	darunter: Straßen, Wege, Brücken	insgesamt	darunter: Abwasser- beseitigung	insgesamt	darunter: Wasser- versorgung			
82	441	420	1 429	1 328	217	-	7 309	12 333	841
62	879	676	1 282	1 176	269	157	3 080	8 459	842
97	514	350	763	309	336	334	2 581	6 480	843
169	1 292	1 206	642	544	2 359	2 126	5 401	11 880	844
27	157	82	656	81	358	316	2 966	6 797	845
244	175	28	1 514	192	535	346	2 518	9 293	846
50	1 132	989	695	669	722	1	5 076	9 549	847
563	2 243	2 036	978	-	409	-	4 110	10 592	848
71	885	469	1 094	272	539	422	6 733	13 113	849
882	337	283	712	413	1 184	610	2 661	8 734	850
139	1 589	1 504	615	432	539	96	2 532	6 705	851
150	1 325	1 289	1 671	393	1 033	271	1 976	8 787	852
112	828	183	1 451	171	371	282	3 268	8 415	853
165	2 772	2 242	1 213	1 062	1 060	509	4 065	11 035	854
142	905	598	688	0	505	-	3 643	9 879	855
244	719	537	382	4	847	596	2 813	8 896	856
62	1 120	597	1 257	459	241	171	2 271	10 998	857
823	1 725	1 438	2 201	583	704	67	3 704	12 085	858
131	247	104	976	230	576	208	3 431	6 759	859
146	1 131	634	233	169	1 444	820	2 715	7 405	860
5	1 326	973	1 500	970	366	347	1 934	6 862	861
131	1 052	593	402	338	739	510	3 650	8 367	862
72	457	249	804	161	284	-	3 202	8 627	863
4	639	548	833	397	135	85	4 542	9 698	864
236	1 554	1 255	3 326	3 292	680	628	2 316	11 274	865
1	1 233	748	1 290	813	520	-	2 454	7 731	866
35	2 351	934	801	783	1 083	-	1 404	8 614	867
237	427	221	559	283	409	222	5 437	10 419	868
1 889	1 446	512	2 379	545	668	137	2 599	10 785	869
90	586	482	1 113	382	909	289	3 457	8 722	870
15	498	412	458	22	197	156	1 935	6 633	871
6	1 833	1 007	638	442	205	-	1 502	8 259	872
4	1 217	920	700	344	347	230	4 187	9 853	873
144	748	432	815	317	450	183	4 096	9 367	874
50	486	441	543	310	363	307	6 355	11 142	875
30	1 204	613	584	6	847	414	3 805	9 856	876
7	196	90	1 212	736	563	479	3 277	8 253	877
34	5 333	2 202	13	-	628	-	2 521	10 447	878
36	2 654	2 507	535	16	684	-	2 013	9 461	879
53	836	727	494	342	419	-	3 043	6 769	880
113	646	602	1 094	341	558	490	2 192	6 627	881
45	704	534	1 466	487	514	245	2 248	7 644	882
142	1 075	967	606	503	352	197	2 693	7 580	883
254	2 452	2 270	2 326	2 236	816	559	3 907	11 307	884
35	611	446	484	462	322	217	2 035	6 917	885
14	471	413	2 003	1 133	14	-	2 164	6 770	886
291	389	152	2 084	1 106	459	406	2 228	7 699	887
72	1 373	272	342	108	732	629	3 005	7 677	888
2 038	295	204	681	348	462	-	9 179	14 946	889
388	280	133	558	241	275	268	4 963	10 036	890
100	1 747	1 537	1 757	811	278	19	4 173	10 802	891
329	2 897	1 163	1 237	630	966	482	1 543	9 599	892
27	589	427	1 774	1 418	605	346	3 463	8 740	893
99	1 211	1 130	1 050	507	610	279	2 053	6 426	894
17	730	484	2 871	2 444	863	-	7 363	15 752	895
67	371	307	1 825	635	337	105	1 826	7 000	896
18	299	166	1 300	395	1 091	1 083	2 188	8 849	897
25	1 821	1 277	431	378	197	20	2 313	8 352	898
64	944	518	510	342	784	243	1 278	6 168	899
102	257	81	599	231	763	289	2 005	6 900	900

glied einer Verwaltungsgemeinschaft.

noch: Tab. 3.30 Ausgaben 1) der kreisangehörigen Gemeinden
(ohne Große Kreisstädte und
- Beträge in

Lfd. Nr.	Kreisangehörige Gemeinde	Einwohner am 30.6. des Berichtsjahres	Allgemeine Verwaltung	Öffentliche Sicherheit und Ordnung	Schulen		Wissenschaft, Forschung, Kulturpflege	Soziale Sicherung
					insgesamt	darunter: Grund- und Mittelschulen		
901	*Stadtsteinach, St.	3 120	171	753	636	620	128	1 181
902	Neuburg a.d.Kammel, M.	3 118	707	136	258	206	21	788
903	Königsdorf	3 116	743	326	416	288	11	896
904	Ried	3 114	984	222	792	696	13	1 336
905	Frasdorf	3 112	874	179	540	445	40	942
906	*Mauern	3 109	166	316	665	584	40	1 436
907	Weißensstadt, St.	3 107	1 057	423	2 230	2 165	123	2 051
908	*Wolframs-Eschenbach, St.	3 102	401	40	402	386	441	1 942
909	*Erkheim, M.	3 099	965	97	234	218	60	888
910	*Buckenhof	3 097	261	71	168	150	32	1 899
911	Steinbach a.Wald	3 094	1 254	533	495	352	72	940
912	*Margethshöchheim	3 091	291	144	380	364	18	910
913	*Aurachtal	3 090	395	91	342	327	351	1 405
914	*Ziemetshausen, M.	3 089	582	122	381	364	78	1 229
915	Lehrberg, M.	3 084	785	298	2 254	2 154	17	877
916	Münchsmünster	3 081	1 176	1 162	674	658	30	1 326
917	Waischenfeld, St.	3 079	866	614	1 363	1 288	41	681
918	Tussenhausen, M.	3 075	661	1 007	524	474	202	810
919	Eiselfing	3 072	858	270	545	530	10	1 678
920	Rinchnach	3 069	735	60	398	382	48	531
921	Kammerstein	3 067	911	429	265	162	73	1 686
922	Kalchreuth	3 065	784	173	233	218	110	2 783
923	Prichsenstadt, St.	3 060	857	189	287	228	71	1 090
924	Euerbach	3 058	802	148	463	421	45	1 342
925	Bayerisch Gmain	3 056	1 073	218	243	228	36	702
926	Flintsbach a.Inn	3 055	935	235	358	330	20	1 212
927	Pommersfelden	3 054	756	110	420	405	5	1 141
928	*Eibelsstadt, St.	3 052	391	89	3 404	3 388	60	3 136
929	Marktleuthen, St.	3 039	843	533	261	208	90	997
930	Unterpleichfeld	3 036	801	1 959	520	501	25	2 199
931	Bodolz	3 033	642	112	235	212	51	977
932	*Eitensheim	3 030	262	482	406	391	21	1 131
933	Oberschneiding	3 020	1 106	58	565	433	84	2 554
934	*Seeg	3 002	512	91	455	439	88	1 213
935	Oberhausen	3 002	867	71	308	240	53	1 592
936	Insgesamt	6 638 050	1 555 703	576 442	1 269 679	1 051 509	385 866	2 781 290

1) Ohne Steuerbeteiligung, innere Verrechnungen, Abschreibungen, Abwicklung der Vorjahre und ohne Zuführungen zwischen Verwaltungs- und Vermögenshaushalt.- *) Mit-

mit 3 000 und mehr Einwohnern nach Einzelplänen
ohne Verwaltungsgemeinschaften)
1000 EUR -

Gesundheit, Sport, Erholung	Bau- und Wohnungswesen, Verkehr		Öffentliche Einrichtungen, Wirtschaftsförderung		Wirtschaftl. Unternehmen, allg. Grund- u. Sondervermögen		Allgemeine Finanz- wirtschaft	Ausgaben insgesamt 1)	Lfd. Nr.
	insgesamt	darunter: Straßen, Wege, Brücken	insgesamt	darunter: Abwasser- beseitigung	insgesamt	darunter: Wasser- versorgung			
422	2 463	2 258	359	2	100	0	2 057	8 270	901
43	301	151	724	178	1 670	52	2 048	6 696	902
90	936	692	280	238	935	425	3 203	7 835	903
51	321	163	1 154	333	215	140	2 693	7 781	904
83	436	243	983	278	34	-	1 661	5 773	905
96	680	573	464	178	241	-	4 126	8 230	906
567	1 015	630	49	-	451	-	3 675	11 643	907
66	1 572	225	2 466	1 823	439	-	2 129	9 899	908
25	802	383	926	257	3 633	619	4 092	11 720	909
24	482	391	590	315	564	528	2 092	6 182	910
32	683	541	4 251	350	398	250	1 916	10 573	911
293	950	791	654	393	719	529	2 144	6 503	912
37	1 938	543	1 256	874	489	455	1 975	8 278	913
31	1 482	1 313	762	257	313	141	5 499	10 478	914
10	483	347	795	667	365	296	2 140	8 024	915
72	696	599	1 404	750	730	-	22 784	30 054	916
206	694	601	728	351	605	11	2 029	7 829	917
214	1 261	171	1 094	335	763	346	4 937	11 474	918
136	1 298	773	348	220	93	-	3 511	8 748	919
26	1 534	1 525	941	334	220	182	1 852	6 344	920
12	560	475	3 599	855	76	-	1 610	9 222	921
110	1 706	1 433	1 046	561	432	336	3 928	11 305	922
65	1 122	834	3 023	2 600	549	412	5 318	12 571	923
129	907	617	198	0	151	-	1 926	6 111	924
228	791	580	1 811	1 357	652	173	1 495	7 249	925
116	223	197	417	335	618	484	1 815	5 950	926
26	583	102	541	267	27	-	4 518	8 127	927
1 086	420	321	773	412	472	287	6 485	16 317	928
916	1 091	266	314	-	67	-	1 828	6 941	929
143	422	361	2 739	414	415	295	1 562	10 785	930
164	481	275	316	273	638	176	2 319	5 934	931
118	1 489	1 262	2 321	211	401	162	2 676	9 306	932
101	2 451	1 433	1 025	864	1 965	-	2 794	12 703	933
61	1 595	1 549	1 428	250	340	77	2 494	8 276	934
135	582	401	3 254	2 874	99	-	3 059	10 019	935
609 799	2 026 396	1 254 405	1 927 432	815 983	1 489 002	393 367	6 362 160	18 983 768	936

glied einer Verwaltungsgemeinschaft.

Tab. 3.31 Ausgaben 1) der kreisangehörigen Gemeinden
(ohne Große Kreisstädte und
- Beträge in

Lfd. Nr.	Kreisangehörige Gemeinde	Einwohner am 30.6. des Berichtsjahres	Allgemeine Verwaltung	Öffentliche Sicherheit und Ordnung	Schulen		Wissenschaft, Forschung, Kulturpflege	Soziale Sicherung
					insgesamt	darunter: Grund- und Mittelschulen		
1	Friedberg, St.	29 829	224,11	48,40	158,32	78,13	230,97	386,76
2	Unterschleißheim	28 993	320,43	99,00	- 113,49	105,11	141,46	72,88
3	Königsbrunn, St.	28 043	225,83	44,32	239,67	229,97	66,79	367,54
4	Olching	27 820	228,00	99,20	400,39	379,57	62,68	455,46
5	Garmisch-Partenkirchen, M.	27 054	455,07	83,39	70,41	61,13	31,34	174,79
6	Lauf a.d.Pegnitz, St.	26 526	208,27	131,51	256,71	248,29	122,56	450,81
7	Pfaffenhofen/Ilm, St.	26 035	232,64	66,74	166,91	148,40	92,03	391,53
8	Zirndorf, St.	25 563	187,09	79,03	146,25	127,61	79,79	400,88
9	Roth, St.	25 477	180,46	66,25	135,38	118,82	68,35	418,90
10	Geretsried, St.	25 301	482,19	53,14	35,69	23,53	57,01	361,68
11	Unterhaching	25 272	207,85	96,37	109,00	99,96	78,47	637,24
12	Vaterstetten	24 033	185,10	83,29	643,05	471,15	89,10	508,57
13	Starnberg, St.	23 544	196,04	91,74	176,90	83,59	152,38	433,90
14	Waldkraiburg, St.	23 365	237,54	66,33	151,56	130,49	162,47	338,71
15	Herzogenaurach, St.	23 239	484,42	73,78	163,35	150,72	156,10	607,18
16	Weilheim i.OB, St.	22 587	212,20	67,31	234,20	221,43	158,77	479,08
17	Gersthofen, St.	22 575	425,27	134,19	289,96	262,03	93,71	619,73
18	Senden, St.	22 429	166,15	86,03	294,40	202,50	56,56	438,91
19	Neusäß, St.	22 106	178,27	53,59	108,00	101,13	37,85	384,26
20	Karlsfeld	21 766	157,77	79,26	551,38	537,40	40,91	678,84
21	Sonthofen, St.	21 553	224,24	71,58	231,68	115,66	108,83	318,36
22	Ottobrunn	21 513	169,13	81,79	212,00	109,08	97,71	445,13
23	Puchheim	21 504	400,51	64,63	181,00	173,85	103,83	589,72
24	Aichach, St.	21 418	182,02	77,56	127,17	105,72	89,33	374,70
25	Haar	21 380	235,42	95,91	495,07	529,24	81,82	809,36
26	Traunreut, St.	20 998	208,46	96,97	114,88	91,46	178,54	460,90
27	Gauting	20 699	252,67	60,69	154,33	88,62	42,30	404,41
28	Mühlldorf a.Inn, St.	20 533	234,40	74,88	210,81	194,25	200,85	510,70
29	Lichtenfels, St.	20 210	219,94	66,18	111,11	92,01	76,85	388,53
30	Neufahrn b.Freising	20 088	217,78	67,81	194,95	149,75	47,12	592,27
31	Gröbenzell	20 015	580,63	52,35	125,73	99,47	46,11	406,85
32	Dingolfing, St.	19 901	183,06	74,13	367,19	352,30	146,67	462,00
33	Sulzbach-Rosenberg, St.	19 464	186,34	78,86	125,81	100,13	132,28	142,89
34	Bad Aibling, St.	19 191	203,16	77,89	124,02	95,26	53,16	344,01
35	Gilching	19 123	158,02	89,62	66,88	22,29	52,75	544,61
36	Bad Tölz, St.	19 043	245,78	81,16	132,53	124,13	110,74	306,96
37	Wolfratshausen, St.	18 904	198,85	83,92	122,67	112,51	119,84	585,17
38	Burghausen, St.	18 786	190,13	145,33	186,80	173,66	290,58	653,45
39	Marktberdorf, St.	18 686	213,10	107,32	140,09	126,67	61,93	471,40
40	Moosburg a.d.Isar, St.	18 606	163,69	84,90	108,16	84,92	42,64	441,17
41	Kolbermoor, St.	18 511	139,85	138,45	99,28	90,26	66,62	306,35
42	Alzenau, St.	18 503	216,20	103,97	117,13	103,95	146,19	647,57
43	Taufkirchen	18 016	188,65	113,13	629,71	617,18	67,76	494,64
44	Garching b.München, St.	17 740	319,50	120,07	113,79	102,13	115,20	733,67
45	Oberasbach, St.	17 699	609,82	48,80	26,80	16,15	68,62	400,17
46	Illertissen, St.	17 473	169,55	153,07	188,80	102,64	36,26	464,18
47	Bobingen, St.	17 301	154,97	52,03	99,81	64,83	45,36	475,38
48	Ismaning	17 262	309,07	74,10	1 352,63	602,87	214,38	1 101,00
49	Schrobenhausen, St.	17 199	299,44	110,83	118,65	96,50	110,08	348,46
50	Freilassing, St.	17 082	220,39	89,80	125,25	114,54	58,60	425,64
51	Cham, St.	17 009	162,59	109,05	105,69	83,51	57,58	245,40
52	Kronach, St.	16 856	557,08	172,75	71,65	49,67	235,00	339,58
53	Kelheim, St.	16 764	220,65	135,14	222,53	200,59	67,71	265,43
54	Vilshofen, St.	16 757	165,81	161,25	164,89	141,69	70,68	322,84
55	Penzberg, St.	16 610	262,08	65,38	104,22	86,71	173,30	605,52
56	Gunzenhausen, St.	16 605	291,41	79,12	169,95	153,73	74,17	489,68
57	Holzkirchen, M.	16 601	275,05	70,25	73,56	58,50	24,08	591,02
58	Bruckmühl, M.	16 555	210,86	53,01	161,24	134,93	39,09	414,75
59	Großostheim, M.	16 431	188,70	79,72	296,29	282,24	34,11	492,97
60	Regenstauf, M.	16 337	222,31	142,76	158,17	95,56	30,56	337,30

1) Ohne Steuerbeteiligung, innere Verrechnungen, Abschreibungen, Abwicklung der Vorjahre und ohne Zuführungen zwischen Verwaltungs- und Vermögenshaushalt.- *) Mit-

mit 3 000 und mehr Einwohnern nach Einzelplänen
ohne Verwaltungsgemeinschaften)
EUR je Einwohner

Gesundheit, Sport, Erholung	Bau- und Wohnungswesen, Verkehr		Öffentliche Einrichtungen, Wirtschaftsförderung		Wirtschaftl. Unternehmen, allg. Grund- u. Sondervermögen		Allgemeine Finanz- wirtschaft	Ausgaben insgesamt 1)	Lfd. Nr.
	insgesamt	darunter: Straßen,Wege, Brücken	insgesamt	darunter: Abwasser- beseitigung	insgesamt	darunter: Wasser- versorgung			
54,58	235,81	100,72	105,22	-	427,37	-	814,20	2 685,74	1
87,68	255,50	143,70	148,70	-	338,90	-	1 275,27	2 626,34	2
84,62	75,80	47,22	23,58	-	92,79	-	596,37	1 817,32	3
49,92	118,70	95,93	74,15	0,10	392,63	-	660,06	2 541,18	4
23,13	337,33	135,81	279,07	4,32	1 054,22	-	713,69	3 222,45	5
49,45	263,05	123,45	196,46	25,87	87,73	-	622,26	2 388,81	6
275,40	558,10	213,92	69,49	0,31	124,50	-	732,14	2 709,48	7
177,59	159,11	75,53	250,34	171,17	10,11	-	970,91	2 461,10	8
62,56	267,15	121,47	336,70	210,91	90,03	-	571,22	2 197,01	9
509,49	142,19	66,69	22,23	-	100,78	-	647,46	2 411,87	10
241,30	194,04	62,35	276,54	0,16	87,17	-	1 157,37	3 085,35	11
80,01	275,14	137,52	209,99	-	229,96	-	648,43	2 952,64	12
237,54	389,22	215,26	313,13	8,93	154,25	-	917,90	3 062,99	13
43,45	223,46	119,39	26,89	0,76	27,85	-	722,07	2 000,33	14
43,26	307,57	184,93	79,04	11,25	729,70	-	1 027,35	3 671,73	15
82,70	200,49	65,26	241,48	3,83	87,35	-	675,26	2 438,83	16
40,53	336,06	111,76	353,29	193,64	542,33	- 0,82	726,78	3 561,86	17
101,32	149,88	66,50	92,49	-	20,27	-	598,84	2 004,85	18
44,67	186,27	88,00	247,08	110,70	168,30	21,36	656,40	2 064,69	19
174,11	241,68	146,13	51,66	0,00	16,52	0,00	550,60	2 542,71	20
97,17	389,45	212,52	257,23	1,31	85,28	-	636,41	2 420,23	21
455,25	269,94	91,65	213,68	0,36	26,96	-	843,86	2 815,46	22
110,36	128,16	79,88	19,32	-	34,85	-	709,55	2 341,93	23
46,34	316,39	238,38	285,28	127,56	214,91	192,61	676,13	2 389,82	24
130,99	490,33	27,34	280,79	-	201,83	-	792,66	3 614,17	25
15,36	331,66	233,25	184,69	0,31	212,85	-	1 114,59	2 918,90	26
45,55	177,10	69,03	183,70	-	38,60	-	970,31	2 329,64	27
25,00	278,22	99,01	316,85	104,09	31,93	-	903,91	2 787,57	28
104,89	486,80	275,68	256,78	129,27	64,03	24,30	512,29	2 287,41	29
68,67	224,70	148,50	23,11	-	135,99	-	602,11	2 174,51	30
54,53	178,58	101,04	13,47	-	1,86	-	616,91	2 077,02	31
264,61	523,52	289,29	355,30	131,63	1 284,17	-	3 214,04	6 874,69	32
207,94	265,06	110,96	390,12	185,32	40,35	-	665,55	2 235,20	33
51,60	196,12	72,94	408,58	105,35	14,04	-	873,32	2 345,91	34
40,26	504,92	431,84	98,90	-	288,10	-	860,67	2 704,72	35
136,42	285,02	131,19	641,43	209,36	134,11	-	786,70	2 860,86	36
74,94	177,05	85,61	121,91	0,60	115,44	-	799,76	2 399,54	37
503,12	399,72	228,19	538,29	4,77	576,33	-	2 033,61	5 517,34	38
136,16	336,20	191,21	95,33	-	70,89	-	854,49	2 486,90	39
103,77	203,93	103,51	390,04	306,53	134,24	-	2 619,84	4 292,36	40
60,77	111,43	43,22	215,29	70,77	590,46	-	763,18	2 491,68	41
82,34	299,01	150,42	86,90	0,39	282,54	-	777,69	2 759,55	42
86,99	281,63	171,87	214,49	2,40	193,47	-	673,08	2 943,53	43
129,60	316,55	196,65	526,60	0,17	286,26	-	1 611,04	4 272,28	44
43,25	157,95	84,19	214,03	174,01	111,41	111,41	450,43	2 131,28	45
107,29	317,36	219,08	362,32	122,08	84,12	57,23	601,58	2 484,53	46
128,69	150,21	74,60	141,91	-	306,39	-	639,74	2 194,49	47
459,38	625,92	496,70	458,80	-	958,13	-	1 647,89	7 201,30	48
83,44	303,14	223,49	195,53	1,00	31,59	-	1 039,82	2 640,98	49
892,52	286,66	160,50	220,05	83,74	99,93	-	586,27	3 005,12	50
121,31	297,88	171,40	443,87	182,69	38,65	-	671,16	2 253,19	51
89,98	300,43	241,68	86,86	3,21	64,22	-	1 124,34	3 041,88	52
53,73	248,76	144,87	310,32	52,96	47,42	-	586,85	2 158,55	53
75,13	385,18	82,26	176,74	0,86	20,61	-	571,21	2 114,33	54
177,72	264,38	135,62	321,63	121,34	289,85	-	1 339,51	3 603,59	55
92,69	285,07	104,36	586,94	333,82	497,23	-	548,13	3 114,39	56
70,80	246,36	70,02	333,41	-	286,90	-	1 151,17	3 122,60	57
20,94	472,48	243,17	127,88	84,19	162,82	57,92	1 378,51	3 041,59	58
176,48	268,45	123,79	326,94	194,17	266,68	112,92	544,78	2 675,13	59
13,12	404,25	138,05	243,20	0,01	189,62	23,24	509,24	2 250,54	60

glied einer Verwaltungsgemeinschaft.

noch: Tab. 3.31 Ausgaben 1) der kreisangehörigen Gemeinden
(ohne Große Kreisstädte und
- Beträge in

Lfd. Nr.	Kreisangehörige Gemeinde	Einwohner am 30.6. des Berichtsjahres	Allgemeine Verwaltung	Öffentliche Sicherheit und Ordnung	Schulen		Wissenschaft, Forschung, Kulturpflege	Soziale Sicherung
					insgesamt	darunter: Grund- und Mittelschulen		
61	Bad Wörishofen, St.	16 112	351,78	61,99	101,31	44,46	44,17	228,41
62	Poing	16 023	193,34	90,10	445,25	421,12	40,02	633,68
63	Pocking, St.	15 995	145,21	49,50	183,92	170,71	9,48	336,67
64	Wendelstein, M.	15 736	358,24	84,47	153,03	140,15	71,15	572,43
65	Füssen, St.	15 618	300,55	119,07	126,96	114,86	77,29	338,64
66	Bad Neustadt/Saale, St.	15 356	266,48	99,29	162,84	93,67	92,36	465,77
67	Altdorf b.Nürnberg, St.	15 293	258,86	104,49	382,76	349,38	76,48	354,60
68	Lohr a.Main, St.	15 243	15 243	63,28	156,27	130,71	156,15	320,27
69	Mainburg, St.	15 199	180,56	90,97	158,53	140,04	59,37	342,42
70	Mindelheim, St.	15 086	262,92	134,87	111,44	81,49	147,54	361,21
71	Stadtbergen, St.	15 050	333,43	96,73	82,06	53,38	25,21	266,80
72	Karlstadt, St.	14 998	215,57	86,27	150,71	119,92	190,59	465,28
73	*Mering, M.	14 684	41,85	14,59	68,72	57,61	22,65	542,54
74	Dorfen, St.	14 662	719,56	55,94	161,03	39,48	39,82	491,46
75	Neubiberg	14 537	268,64	78,77	147,12	92,51	224,78	381,06
76	Neustadt a.d.Donau, St.	14 487	172,84	93,08	145,78	105,96	111,65	244,51
77	Eckental, M.	14 413	219,09	76,96	276,85	267,66	35,69	574,41
78	Immenstadt/Allgäu, St.	14 303	241,40	72,42	323,55	245,60	73,66	294,58
79	Maisach	14 227	161,21	79,95	260,72	246,62	34,30	509,76
80	Schwabmünchen, St.	14 175	194,42	61,07	101,14	89,38	47,90	330,12
81	Stein, St.	14 058	219,67	84,75	87,03	75,37	100,81	545,55
82	Feucht, M.	14 000	206,37	91,25	145,23	132,05	33,62	653,78
83	Eching	13 969	546,62	112,91	93,29	73,36	98,53	481,59
84	Abensberg, St.	13 932	187,71	103,75	186,49	174,81	75,65	391,60
85	Neutraubling, St.	13 818	202,54	42,33	444,71	434,15	330,75	615,52
86	Oberhaching	13 788	351,24	62,54	461,66	533,17	142,39	602,94
87	Eggenfelden, St.	13 761	206,81	76,63	191,36	48,46	146,45	410,18
88	Gräfenfing	13 750	326,11	100,19	354,59	278,08	83,97	741,89
89	Grafing b.München, St.	13 713	173,42	66,98	606,98	590,78	64,32	402,36
90	Hilpoltstein, St.	13 705	138,49	90,78	111,89	93,27	40,53	400,13
91	Markt Schwaben, M.	13 662	219,86	124,77	232,79	224,40	30,44	641,87
92	Vöhringen, St.	13 632	188,25	130,33	180,92	171,47	48,62	594,22
93	Landau a.d.Isar, St.	13 618	182,41	102,27	169,67	150,20	146,84	243,15
94	Haßfurt, St.	13 575	406,87	138,72	217,87	200,08	91,25	396,64
95	Burglengenfeld, St.	13 519	164,64	69,01	147,08	100,99	41,38	434,78
96	Höchstadt/Aisch, St.	13 479	197,58	58,69	179,61	158,49	125,06	437,79
97	Weißenhorn, St.	13 475	175,12	74,42	506,43	85,79	100,93	402,23
98	Krumbach(Schwaben), St.	13 443	190,03	63,15	183,34	81,19	33,39	387,94
99	Lappersdorf, M.	13 344	200,35	93,95	73,86	47,81	75,15	443,33
100	Hösbach, M.	13 291	185,99	104,92	110,69	87,18	12,31	402,21
101	*Buchloe, St.	13 257	78,96	25,58	127,35	115,32	28,88	396,41
102	Pegnitz, St.	13 245	229,81	109,13	116,85	96,56	30,36	320,35
103	Neustadt a.d.Aisch, St.	13 224	233,96	69,71	300,14	287,41	60,56	455,74
104	Rödental, St.	13 096	189,50	56,53	399,19	378,25	15,03	372,00
105	Plattling, St.	13 013	273,13	52,16	151,35	141,92	68,64	439,05
106	Altötting, St.	12 952	198,20	52,63	155,62	105,83	54,17	383,53
107	Treuchtlingen, St.	12 922	200,94	140,58	108,80	62,89	73,39	343,89
108	Wasserburg a.Inn, St.	12 801	240,09	222,43	138,87	119,60	114,66	239,85
109	Kirchheim b.München	12 777	357,88	110,02	221,77	188,83	69,16	904,85
110	Pfarrkirchen, St.	12 773	375,11	89,07	85,90	48,36	71,68	378,68
111	Peißenberg, M.	12 660	185,37	47,33	86,09	72,25	36,81	295,52
112	Manching, M.	12 573	205,69	94,11	448,91	414,53	48,24	367,86
113	Ergolding, M.	12 535	267,03	184,08	123,65	85,80	81,70	915,73
114	Feuchtwangen, St.	12 534	224,80	59,95	206,31	157,89	306,13	437,71
115	Hersbruck, St.	12 488	375,77	69,29	88,69	79,69	59,73	507,82
116	Bad Windsheim, St.	12 424	218,11	56,44	153,34	142,20	36,73	374,70
117	Schongau, St.	12 413	199,29	79,07	566,27	559,89	44,69	332,74
118	Bad Abbach, M.	12 396	188,18	81,11	305,55	276,72	17,30	346,90
119	Hirschaid, M.	12 370	160,52	89,74	128,75	98,30	81,86	483,76
120	Gaimersheim, M.	12 268	193,40	44,94	607,00	594,31	26,97	579,92

1) Ohne Steuerbeteiligung, innere Verrechnungen, Abschreibungen, Abwicklung der Vorjahre und ohne Zuführungen zwischen Verwaltungs- und Vermögenshaushalt. - *) Mit-

mit 3 000 und mehr Einwohnern nach Einzelplänen
ohne Verwaltungsgemeinschaften)
EUR je Einwohner -

Gesundheit, Sport, Erholung	Bau- und Wohnungswesen, Verkehr		Öffentliche Einrichtungen, Wirtschaftsförderung		Wirtschaftl. Unternehmen, allg. Grund- u. Sondervermögen		Allgemeine Finanz- wirtschaft	Ausgaben insgesamt 1)	Lfd. Nr.
	insgesamt	darunter: Straßen,Wege, Brücken	insgesamt	darunter: Abwasser- beseitigung	insgesamt	darunter: Wasser- versorgung			
47,89	65,94	58,72	211,00	190,64	232,63	-	904,54	2 249,65	61
47,97	669,80	563,10	305,33	1,28	61,37	-	833,47	3 320,33	62
46,45	403,52	291,80	139,05	70,09	238,26	-	1 327,27	2 879,34	63
104,56	315,07	226,62	290,92	144,93	67,01	-	685,61	2 702,49	64
192,85	286,14	149,95	79,59	- 0,84	168,56	5,13	969,91	2 659,56	65
42,33	449,73	210,61	617,92	176,00	56,88	-	646,98	2 900,57	66
43,75	159,05	62,72	259,25	114,92	126,73	-	566,58	2 332,54	67
75,64	267,85	152,91	253,62	5,40	163,17	-	835,46	2 545,43	68
78,50	279,19	150,96	189,27	149,80	270,67	-	555,49	2 204,97	69
111,81	172,76	65,29	305,21	153,29	61,10	-	707,40	2 376,25	70
71,88	79,03	28,13	60,01	46,44	42,35	-	698,01	1 755,51	71
17,72	336,32	232,68	230,44	5,17	122,77	-	598,08	2 413,76	72
64,87	156,79	79,24	267,37	104,60	110,31	74,10	967,69	2 257,37	73
33,45	126,30	81,45	116,89	102,75	181,77	-	587,51	2 513,73	74
96,67	149,28	60,58	116,09	-	249,32	-	1 504,09	3 215,82	75
69,33	210,74	84,76	345,41	67,91	191,64	-	865,19	2 450,17	76
22,15	257,25	119,72	278,94	173,17	60,51	33,38	913,67	2 715,52	77
47,31	378,81	235,32	527,70	-	88,24	-	757,28	2 804,94	78
78,99	299,02	199,62	126,12	-	288,36	76,39	1 441,87	3 280,29	79
152,30	243,70	113,23	337,56	114,42	228,63	100,71	662,92	2 359,76	80
107,20	164,92	58,60	304,59	97,54	67,27	-	794,20	2 475,98	81
87,86	266,37	158,55	270,16	146,94	86,56	-	602,26	2 443,46	82
46,55	370,67	256,58	162,73	-	73,75	-	941,42	2 928,07	83
51,91	291,35	182,26	128,07	0,05	28,84	-	571,42	2 016,79	84
250,47	303,54	115,70	286,83	102,34	386,12	107,83	719,62	3 582,43	85
35,59	358,54	251,14	90,89	1,64	747,77	102,01	1 314,93	4 168,48	86
68,11	258,00	115,24	404,70	149,09	22,85	1,94	776,62	2 561,72	87
80,08	493,15	370,55	197,06	0,37	160,96	-	3 384,39	5 922,38	88
109,80	413,65	275,33	176,41	-	30,62	-	730,08	2 774,63	89
85,17	125,54	57,36	424,83	256,13	241,52	171,73	529,63	2 188,53	90
108,99	196,77	109,46	627,13	99,84	96,81	75,43	659,18	2 938,61	91
61,30	274,59	52,87	354,00	101,07	223,70	104,30	647,77	2 703,70	92
223,16	392,02	285,95	218,73	-	176,52	-	583,51	2 438,27	93
22,45	277,59	201,11	243,14	159,57	134,18	-	593,89	2 522,61	94
20,36	225,10	180,29	28,01	-	326,85	-	523,35	1 980,55	95
346,69	214,69	62,15	312,48	156,14	237,16	144,18	602,78	2 712,53	96
63,08	218,17	114,21	321,73	136,17	185,46	-	1 011,48	3 059,05	97
44,86	307,05	213,93	258,05	24,14	224,38	5,47	586,38	2 278,56	98
187,73	234,29	175,05	187,88	169,01	129,04	-	431,75	2 057,32	99
192,27	151,02	72,36	366,91	215,10	223,77	144,21	471,05	2 221,14	100
38,94	201,28	144,82	420,49	175,37	107,06	69,29	954,38	2 379,30	101
193,92	272,34	84,24	185,56	10,92	182,02	-	689,23	2 329,57	102
45,61	267,29	151,28	141,46	1,00	61,21	-	1 754,29	3 389,96	103
61,56	163,05	93,69	204,08	0,56	167,38	-	496,41	2 124,74	104
34,27	510,02	422,38	186,89	0,83	130,70	-	491,55	2 337,76	105
115,01	176,64	78,75	378,40	118,04	186,02	76,37	768,49	2 468,70	106
414,96	294,22	149,75	350,76	170,78	141,57	0,55	578,70	2 647,81	107
41,38	202,55	38,68	617,57	365,36	441,12	-	757,49	3 016,01	108
178,91	283,52	91,30	195,17	0,32	98,51	-	1 369,31	3 789,10	109
75,32	545,23	408,96	44,53	0,63	166,23	-	864,43	2 696,18	110
59,47	121,11	33,94	295,11	-	5,47	-	607,35	1 739,65	111
24,49	245,98	167,26	214,68	105,11	342,25	278,37	651,79	2 644,00	112
160,93	503,99	355,17	459,27	189,13	208,19	-	1 075,51	3 980,08	113
79,12	391,17	193,78	359,78	140,46	69,93	0,01	691,47	2 826,37	114
28,00	440,79	309,55	333,96	162,29	155,06	-	748,28	2 807,38	115
45,94	327,01	182,47	514,19	280,47	375,99	-	737,29	2 839,75	116
194,37	296,29	201,33	168,97	0,92	129,33	-	771,31	2 782,33	117
34,91	316,57	271,35	142,22	109,07	139,40	-	729,06	2 301,22	118
139,35	348,02	247,25	237,79	152,74	303,84	243,39	481,81	2 455,44	119
220,28	684,49	273,37	85,41	-	305,09	133,73	824,15	3 571,66	120

glied einer Verwaltungsgemeinschaft.

noch: Tab. 3.31 Ausgaben 1) der kreisangehörigen Gemeinden
(ohne Große Kreisstädte und
- Beträge in

Lfd. Nr.	Kreisangehörige Gemeinde	Einwohner am 30.6. des Berichtsjahres	Allgemeine Verwaltung	Öffentliche Sicherheit und Ordnung	Schulen		Wissenschaft, Forschung, Kulturpflege	Soziale Sicherung
					insgesamt	darunter: Grund- und Mittelschulen		
121	Ebersberg, St.	12 254	191,40	74,42	463,24	439,04	111,50	380,80
122	Röthenbach/Pegnitz, St.	12 229	250,99	66,78	376,17	369,43	57,50	371,70
123	Roding, St.	12 156	290,60	102,10	348,31	272,08	29,17	229,72
124	Murnau a.Staffelsee, M.	12 153	350,40	108,43	147,08	134,12	138,50	318,73
125	Vilsbiburg, St.	12 134	207,20	43,72	290,49	272,81	90,25	858,74
126	Essenbach, M.	12 039	361,57	328,44	124,34	98,76	137,81	527,44
127	Eichenau	11 952	181,08	60,19	147,51	141,91	36,37	308,68
128	Oberschleißheim	11 843	215,15	141,63	129,71	108,50	33,72	543,97
129	Osterhofen, St.	11 707	151,28	79,51	112,97	100,77	24,37	225,05
130	Maxhütte-Haidhof, St.	11 680	210,17	77,04	126,58	106,33	18,83	385,53
131	Wolnzach, M.	11 657	209,09	58,35	50,72	13,11	69,58	328,84
132	Meitingen, M.	11 652	233,25	97,68	89,34	79,32	31,37	472,50
133	Hauzenberg, St.	11 640	168,01	90,27	296,03	273,87	30,02	182,90
134	Kissing	11 599	188,52	55,65	158,91	136,70	26,39	388,75
135	Lindenberg/Allgäu, St.	11 571	176,13	153,79	97,40	90,79	107,99	374,83
136	Raubling	11 518	251,14	115,71	109,80	83,73	16,98	356,14
137	Mömbris, M.	11 465	170,72	153,89	147,33	99,49	6,31	275,21
138	Miesbach, St.	11 447	221,41	109,50	153,94	148,71	68,66	337,78
139	*Geisenfeld, St.	11 432	43,92	46,51	103,93	77,77	31,44	431,49
140	Peiting, M.	11 410	176,85	49,70	106,54	91,04	21,79	297,64
141	Burgthann	11 386	167,66	36,84	111,94	83,32	42,15	477,18
142	Ochsenfurt, St.	11 371	183,53	72,25	200,62	186,82	63,08	367,68
143	Unterföhring	11 299	484,81	146,75	4 045,29	1 218,20	1 235,20	1 483,39
144	Grünwald	11 222	679,64	115,58	467,13	130,10	319,66	1 261,78
145	Trostberg, St.	11 214	204,73	185,17	160,95	130,92	80,44	331,79
146	Markttheidenfeld, St.	11 196	240,79	473,00	96,16	89,65	78,05	668,33
147	Cadolzburg, M.	11 195	236,71	80,00	134,53	127,19	60,45	671,73
148	Altdorf	11 140	210,18	61,74	112,77	99,97	85,73	367,95
149	Planegg	11 060	319,55	155,60	443,70	411,43	147,30	617,68
150	Hallbergmoos	11 058	506,32	127,05	135,38	122,92	57,15	1 328,91
151	Lauringen (Donau), St.	11 055	225,07	42,03	99,33	79,90	68,33	421,49
152	Hammelburg, St.	11 038	264,96	81,42	89,83	65,95	82,88	371,65
153	Regen, St.	11 017	232,43	84,32	416,82	394,43	17,27	233,73
154	Feldkirchen-Westerham	10 910	174,78	85,01	118,44	108,50	96,11	346,96
155	Höhenkirchen-Sieg.	10 892	171,43	98,61	- 153,45	123,49	21,75	692,27
156	Prien a.Chiemsee, M.	10 781	247,01	123,06	89,95	76,74	32,02	239,53
157	Herschding a.Ammersee	10 709	257,65	137,63	316,22	249,37	51,84	400,45
158	Kirchseeon, M.	10 671	196,52	63,09	205,85	189,94	36,59	634,74
159	Langenzenn, St.	10 651	275,06	597,58	143,25	111,39	172,77	464,52
160	Stephanskirchen	10 587	217,85	37,09	315,85	287,50	19,36	343,51
161	Waldkirchen, St.	10 584	168,90	66,79	206,46	168,73	25,46	224,71
162	Diedorf, M.	10 517	172,49	91,06	150,65	129,73	16,54	631,87
163	Dießen a.Ammersee, M.	10 515	157,38	117,63	126,46	113,98	35,93	181,88
164	Burgkirchen a.d.Alz	10 492	198,88	63,21	187,35	165,99	62,58	312,25
165	Markt Indersdorf, M.	10 471	149,01	119,95	158,57	151,66	21,51	506,14
166	Bad Staffelstein, St.	10 339	190,38	80,24	241,80	216,10	57,02	271,38
167	Kaufering	10 293	169,41	67,65	175,12	160,77	63,99	331,40
168	Bogen, St.	10 266	176,01	77,95	135,36	93,74	33,10	427,49
169	Erlenbach a.Main, St.	10 245	181,74	50,75	365,01	353,75	139,08	366,45
170	Werneck, M.	10 172	326,98	71,84	122,60	117,45	15,93	295,75
171	Münchberg, St.	10 171	212,80	107,30	100,63	75,76	42,06	362,92
172	Taufkirchen (Vils)	10 132	321,55	113,36	323,06	311,39	72,48	315,49
173	Altusried, M.	10 119	128,46	136,21	229,49	196,53	14,71	527,90
174	Gemünden a.Main, St.	10 103	172,38	85,99	159,90	136,16	46,40	332,24
175	Lenggries	10 011	192,97	47,46	149,61	120,70	27,26	277,60
176	Burgau, St.	9 989	203,92	156,07	177,22	169,71	53,16	321,73
177	Simbach a.Inn, St.	9 988	189,27	103,86	126,54	108,77	39,91	290,47
178	Roßtal, M.	9 947	285,53	143,37	126,44	103,56	37,11	457,06
179	Goldbach, M.	9 938	191,85	78,46	216,62	118,97	30,60	436,27
180	Tutzing	9 884	256,41	131,85	189,16	104,58	41,22	403,22

1) Ohne Steuerbeteiligung, innere Verrechnungen, Abschreibungen, Abwicklung der Vorjahre und ohne Zuführungen zwischen Verwaltungs- und Vermögenshaushalt.- *) Mit-

mit 3 000 und mehr Einwohnern nach Einzelplänen
ohne Verwaltungsgemeinschaften)
EUR je Einwohner -

Gesundheit, Sport, Erholung	Bau- und Wohnungswesen, Verkehr		Öffentliche Einrichtungen, Wirtschaftsförderung		Wirtschaftl. Unternehmen, allg. Grund- u. Sondervermögen		Allgemeine Finanz- wirtschaft	Ausgaben insgesamt 1)	Lfd. Nr.
	insgesamt	darunter: Straßen,Wege, Brücken	insgesamt	darunter: Abwasser- beseitigung	insgesamt	darunter: Wasser- versorgung			
108,64	217,11	108,44	284,50	167,00	252,20	163,75	785,08	2 868,88	121
124,79	170,05	104,79	244,75	87,17	30,71	-	834,67	2 528,11	122
107,63	420,01	241,15	70,44	1,85	169,31	-	592,33	2 359,62	123
14,30	270,70	157,90	226,39	10,21	381,25	0,07	629,63	2 585,42	124
71,76	277,79	147,03	342,78	150,68	88,28	0,16	1 520,44	3 791,43	125
71,36	542,77	257,94	128,75	100,50	35,91	-	720,37	2 978,77	126
48,63	142,99	55,36	123,66	-	15,13	-	751,91	1 816,15	127
118,98	192,04	70,88	340,50	114,77	30,79	-	611,23	2 357,71	128
77,12	266,86	192,58	165,66	0,10	214,91	0,02	505,07	1 822,81	129
55,70	219,39	116,59	438,46	318,26	184,68	168,84	859,60	2 575,97	130
47,99	215,23	126,67	233,79	83,47	49,63	34,95	1 133,19	2 396,40	131
82,65	525,90	411,92	265,42	130,82	205,78	-	693,65	2 697,52	132
70,20	436,69	320,38	666,82	457,58	413,06	386,47	546,60	2 900,60	133
125,64	239,51	158,92	167,17	89,73	90,24	87,93	820,99	2 261,77	134
113,62	245,35	97,50	186,59	0,45	11,03	-	915,62	2 382,35	135
258,08	193,47	162,83	175,59	135,52	314,20	-	609,73	2 400,85	136
46,47	251,86	155,59	303,29	211,84	53,78	5,95	590,07	1 998,92	137
81,36	336,59	199,23	284,46	102,68	328,10	137,39	1 177,01	3 098,82	138
30,62	322,46	291,83	151,69	121,91	198,25	-	905,70	2 266,01	139
143,90	239,66	37,47	328,78	121,00	151,76	88,60	871,17	2 387,80	140
34,46	373,59	297,76	101,32	-	153,80	141,79	1 121,36	2 620,29	141
16,42	258,83	134,91	260,30	1,93	73,90	-	593,26	2 089,85	142
714,25	946,45	810,58	915,70	444,05	1 350,67	-	5 361,38	16 683,90	143
485,97	856,42	484,31	392,62	121,24	926,84	161,77	11 123,24	16 628,88	144
108,57	220,57	99,44	380,41	131,98	127,74	89,17	635,76	2 436,14	145
388,06	237,04	159,30	433,05	183,12	131,84	-	1 861,44	4 607,75	146
90,95	190,82	143,76	55,87	-	6,73	-	504,61	2 032,41	147
50,36	156,67	94,45	352,83	212,32	95,03	-	991,00	2 484,26	148
125,70	255,82	123,36	459,27	-	282,23	-	1 935,84	4 742,68	149
233,63	489,34	360,61	395,72	197,64	48,81	-	1 778,71	5 101,02	150
68,61	450,74	312,15	192,12	-	65,53	-	946,31	2 579,56	151
75,98	246,57	136,21	418,51	117,32	254,43	-	606,87	2 493,12	152
20,14	306,85	173,52	574,76	376,93	126,96	-	1 013,86	3 027,15	153
27,97	568,01	376,74	133,66	121,77	350,19	45,40	754,41	2 655,54	154
27,85	492,10	413,83	80,20	-	398,05	235,14	1 902,88	3 731,69	155
42,14	475,15	260,90	198,46	166,90	715,75	119,61	696,52	2 859,58	156
55,27	160,78	75,76	48,79	-	113,63	-	672,25	2 214,51	157
55,91	204,45	86,35	67,86	0,72	44,48	-	542,56	2 052,04	158
77,50	271,58	163,84	422,85	164,88	68,94	-	1 013,28	3 507,34	159
9,79	133,08	54,61	261,26	122,78	347,30	147,09	797,20	2 482,31	160
40,87	418,14	318,99	77,65	0,12	63,10	-	832,76	2 124,85	161
33,18	169,17	90,74	150,29	1,90	158,14	1,84	808,41	2 381,81	162
89,46	385,11	130,88	85,73	4,15	392,72	78,57	669,86	2 242,15	163
158,07	258,37	149,40	555,71	185,36	331,04	233,73	842,26	2 969,71	164
14,27	380,02	275,39	244,17	197,30	14,16	-	634,39	2 242,19	165
137,34	194,69	115,35	555,15	175,89	311,78	206,87	620,70	2 660,49	166
64,51	222,81	151,02	65,08	1,57	27,51	-	1 003,24	2 190,70	167
62,71	1 222,45	321,46	428,91	188,24	184,45	-	823,60	3 572,03	168
102,77	200,49	137,51	196,95	82,59	176,24	131,36	576,58	2 356,05	169
66,07	305,63	151,96	482,72	295,27	110,24	41,25	1 060,14	2 857,90	170
21,05	269,74	168,89	453,44	172,52	61,66	-	572,49	2 204,09	171
61,67	280,68	73,21	125,98	112,41	88,74	47,62	606,72	2 309,73	172
46,74	324,87	165,31	256,65	200,57	181,93	51,53	548,76	2 395,73	173
131,31	281,70	202,68	130,17	1,07	153,15	-	791,99	2 285,23	174
203,18	160,71	30,53	249,89	1,73	305,79	-	493,64	2 108,12	175
141,58	261,44	91,15	182,54	110,80	157,06	82,19	795,39	2 450,11	176
89,64	442,05	307,47	295,00	177,73	329,70	304,34	767,52	2 673,98	177
44,67	239,70	104,71	388,57	327,76	288,71	120,06	841,89	2 853,04	178
232,25	177,34	82,19	392,15	158,00	221,69	142,56	653,19	2 630,42	179
91,55	189,90	72,27	128,61	2,97	240,87	166,99	658,59	2 331,38	180

glied einer Verwaltungsgemeinschaft.

noch: Tab. 3.31 Ausgaben 1) der kreisangehörigen Gemeinden
(ohne Große Kreisstädte und
- Beträge in

Lfd. Nr.	Kreisangehörige Gemeinde	Einwohner am 30.6. des Berichtsjahres	Allgemeine Verwaltung	Öffentliche Sicherheit und Ordnung	Schulen		Wissenschaft, Forschung, Kulturpflege	Soziale Sicherung
					insgesamt	darunter: Grund- und Mittelschulen		
181	Kümmersbruck	9 868	186,40	37,12	143,23	113,29	13,16	321,18
182	Beilingries, St.	9 815	274,01	42,34	154,30	129,17	23,66	594,13
183	Ainring	9 803	158,23	46,24	105,15	86,27	10,16	318,90
184	Kösching, M.	9 768	186,82	83,50	152,88	130,05	12,68	539,37
185	Heilsbronn, St.	9 687	159,63	60,83	131,98	108,46	42,85	443,09
186	Oberstdorf, M.	9 677	299,00	190,48	218,75	130,96	110,98	293,82
187	Veitshöchheim	9 574	403,50	82,24	96,66	83,27	164,06	581,13
188	Elchingen	9 475	176,48	76,82	157,61	146,98	9,25	368,97
189	Nersingen	9 455	229,58	35,35	183,03	165,75	29,51	389,57
190	Rehau, St.	9 444	208,20	490,92	545,39	56,81	45,83	306,86
191	Waltenhofen	9 414	214,17	130,63	281,54	255,41	9,56	486,00
192	Zorneding	9 408	222,33	93,37	68,54	53,90	43,46	450,43
193	Höchberg, M.	9 392	239,04	35,89	115,76	91,30	150,52	367,83
194	*Wertingen, St.	9 384	70,20	58,42	143,19	132,30	88,88	308,65
195	Zwiesel, St.	9 348	250,79	145,35	105,42	83,22	34,43	170,29
196	Teisendorf, M.	9 323	165,23	105,05	132,50	83,65	12,16	235,72
197	Nittendorf	9 290	217,44	53,02	127,87	73,59	23,85	345,80
198	Hemau, St.	9 289	221,97	157,99	81,32	59,71	24,11	477,30
199	Wunsiedel, St.	9 281	240,49	85,48	396,40	365,13	810,23	456,95
200	Miltenberg, St.	9 275	217,24	100,91	116,30	101,90	264,11	416,44
201	Aschheim	9 246	380,74	113,95	301,09	260,77	119,85	891,95
202	Töging a.Inn, St.	9 242	174,27	62,38	276,93	269,83	24,72	260,93
203	*Ichenhausen, St.	9 192	57,19	63,26	87,66	75,25	113,88	358,46
204	Eisenfeld, M.	9 179	216,36	47,99	128,43	112,92	35,35	476,76
205	Furth im Wald, St.	9 114	250,96	112,16	92,69	71,96	58,01	217,86
206	Freystadt, St.	9 046	209,51	47,84	866,11	841,31	34,62	417,70
207	Nittenau, St.	9 028	219,08	54,56	168,26	144,61	24,44	308,58
208	Bad Griesbach i.R., St.	9 002	210,40	57,91	86,03	80,87	6,13	218,00
209	Pullach i.Isartal	9 000	491,46	322,71	131,24	111,05	120,53	509,20
210	Schwaig b.Nürnberg	8 961	210,41	74,83	217,86	187,56	52,66	958,00
211	*Rain, St.	8 941	63,87	88,23	139,27	133,29	86,95	241,05
212	Neuötting, St.	8 919	200,26	79,63	198,42	178,09	38,99	273,08
213	Mainaschaff	8 897	216,34	36,30	72,03	64,97	20,50	479,19
214	*Volkach, St.	8 867	71,96	39,29	55,88	50,75	78,91	383,37
215	Memmelsdorf	8 847	164,50	97,59	104,02	79,68	4,69	541,81
216	Auerbach i.d.OPf., St.	8 805	353,54	48,14	96,90	65,62	11,07	303,94
217	Hohenbrunn	8 780	239,37	239,99	292,15	168,12	109,25	563,44
218	Wenzenbach	8 711	218,87	61,14	113,08	94,44	123,93	313,81
219	Tirschenreuth, St.	8 704	350,98	322,24	125,45	92,67	85,51	329,91
220	Berching, St.	8 704	183,72	113,60	126,73	78,80	33,30	232,81
221	Obernburg a.Main, St.	8 694	218,30	53,53	80,04	62,22	63,11	410,21
222	Neuried	8 677	384,72	92,20	271,79	251,44	43,72	555,20
223	Garching a.d.Alz	8 607	170,26	39,74	173,07	160,33	12,25	282,07
224	Adelsdorf	8 551	264,62	94,36	184,14	165,25	24,19	777,79
225	Hallstadt, St.	8 526	287,77	496,29	108,77	90,87	24,11	618,02
226	Schnaittach, M.	8 485	176,22	50,00	286,74	272,02	47,45	365,21
227	Haibach	8 477	331,63	64,23	111,91	97,90	23,37	530,31
228	Hausham	8 466	698,96	72,43	120,94	100,92	34,47	323,24
229	Schwarzenbruck	8 459	278,58	88,76	95,22	71,87	44,31	641,08
230	Heroldsberg, M.	8 437	211,57	117,38	116,62	72,35	35,05	561,23
231	Obertraubling	8 436	165,80	52,77	70,90	57,22	9,80	485,63
232	Helmbrechts, St.	8 400	581,88	78,40	129,99	105,93	62,02	481,63
233	*Ottobeuren, M.	8 399	53,14	36,34	197,35	118,37	96,52	219,51
234	Bad Endorf, M.	8 377	197,78	119,08	67,30	55,64	6,96	379,07
235	Siegsdorf	8 371	207,89	87,64	119,29	90,84	92,92	370,88
236	Vohburg a.d.Donau, St.	8 367	250,57	52,79	208,19	203,11	52,16	588,52
237	Viechtach, St.	8 362	214,03	81,33	132,57	127,49	43,55	346,51
238	Rottenburg/Laaberg, St.	8 354	148,69	45,03	174,35	150,14	117,34	297,62
239	Allersberg, M.	8 351	145,86	72,89	240,61	218,75	45,74	316,57
240	Neunburg vorm Wald, St.	8 341	223,61	70,04	307,38	289,60	57,72	287,30

1) Ohne Steuerbeteiligung, innere Verrechnungen, Abschreibungen, Abwicklung der Vorjahre und ohne Zuführungen zwischen Verwaltungs- und Vermögenshaushalt. - *) Mit-

mit 3 000 und mehr Einwohnern nach Einzelplänen
ohne Verwaltungsgemeinschaften)
EUR je Einwohner -

Gesundheit, Sport, Erholung	Bau- und Wohnungswesen, Verkehr		Öffentliche Einrichtungen, Wirtschaftsförderung		Wirtschaftl. Unternehmen, allg. Grund- u. Sondervermögen		Allgemeine Finanz- wirtschaft	Ausgaben insgesamt 1)	Lfd. Nr.
	insgesamt	darunter: Straßen,Wege, Brücken	insgesamt	darunter: Abwasser- beseitigung	insgesamt	darunter: Wasser- versorgung			
76,15	508,81	457,31	150,24	118,68	200,09	-	654,85	2 291,25	181
44,32	787,71	604,48	584,42	389,44	125,92	78,63	606,99	3 237,80	182
82,05	146,39	80,59	60,44	43,06	53,17	51,00	1 099,73	2 080,48	183
620,03	220,22	156,32	262,27	100,19	948,22	354,09	561,09	3 587,08	184
72,83	414,45	323,16	181,92	111,37	156,99	-	469,39	2 133,97	185
87,12	748,73	380,54	402,65	339,07	308,63	-	891,11	3 551,27	186
131,30	129,21	89,66	43,92	-	226,83	-	538,63	2 397,50	187
130,21	396,90	292,97	253,87	158,50	151,98	141,92	572,83	2 294,92	188
6,27	292,88	93,75	257,93	126,59	83,83	51,57	872,09	2 380,05	189
77,89	223,53	142,29	386,04	258,66	98,56	28,74	732,69	3 115,91	190
38,41	359,78	273,94	426,38	158,83	176,19	125,56	578,81	2 701,48	191
88,40	242,33	184,44	94,02	7,11	19,91	-	1 314,06	2 636,86	192
115,65	212,44	118,76	298,36	161,79	321,66	197,07	717,44	2 574,60	193
96,49	368,10	240,92	527,43	214,86	111,57	68,24	1 274,20	3 047,14	194
31,11	223,74	60,35	375,96	167,86	247,53	-	931,38	2 516,00	195
167,22	141,08	52,88	194,83	119,70	127,78	-	506,47	1 788,05	196
7,53	292,28	245,65	88,87	77,25	200,49	-	455,30	1 812,45	197
40,10	546,12	476,96	323,61	192,82	136,23	-	464,66	2 473,42	198
70,60	317,24	156,83	125,46	0,70	52,97	-	750,95	3 306,78	199
12,86	311,17	110,31	470,34	152,70	245,14	-	477,32	2 631,83	200
173,20	495,16	293,31	432,19	-	433,92	-	2 576,08	5 918,12	201
124,58	226,02	145,24	247,85	100,49	116,01	80,56	713,17	2 226,86	202
52,36	84,04	32,87	195,44	74,06	201,28	62,27	612,61	1 826,19	203
162,28	114,72	79,92	353,11	151,43	164,12	101,24	457,22	2 156,34	204
83,58	208,27	122,32	315,18	95,75	148,96	-	916,62	2 404,29	205
19,60	394,76	239,62	258,21	83,64	223,53	72,85	1 175,29	3 647,18	206
43,14	309,96	135,36	502,75	276,48	88,66	71,12	775,65	2 495,08	207
2,91	345,41	282,49	134,80	107,86	553,13	1,80	562,60	2 177,34	208
336,66	350,81	158,30	507,12	-	3 733,13	-	5 166,94	11 669,79	209
338,92	121,02	71,98	293,63	188,88	62,46	-	1 616,28	3 946,07	210
84,27	454,45	363,54	400,31	253,79	354,81	124,53	1 252,94	3 166,15	211
42,54	200,35	122,41	211,10	58,72	92,86	48,44	695,46	2 032,70	212
26,81	55,54	20,07	215,04	63,49	288,40	82,17	753,54	2 163,69	213
101,01	167,52	104,71	230,21	0,23	159,10	105,48	597,15	1 884,41	214
227,19	160,66	65,36	153,89	-	58,13	-	381,90	1 894,37	215
85,62	355,64	287,17	536,55	285,09	234,87	196,16	657,28	2 683,58	216
188,96	254,67	123,25	179,80	-	283,28	119,54	863,47	3 214,38	217
9,39	555,02	204,51	16,97	- 0,02	65,12	-	491,08	1 968,40	218
62,72	410,84	204,01	337,99	103,29	459,19	-	938,94	3 423,77	219
227,57	653,68	309,34	424,96	125,20	240,00	1,29	458,55	2 694,91	220
19,34	63,39	27,15	251,61	84,43	354,91	238,46	1 428,69	2 943,13	221
46,41	148,25	26,92	254,09	70,82	8,51	-	837,89	2 642,80	222
96,39	216,62	182,01	145,12	94,05	147,14	145,15	850,37	2 133,02	223
26,20	114,03	86,15	184,59	161,00	421,04	160,20	660,77	2 751,72	224
108,09	870,28	775,50	403,58	168,10	368,58	286,20	2 118,36	5 403,86	225
116,37	139,23	62,29	224,03	91,27	5,01	-	578,71	1 988,99	226
80,05	224,99	182,25	132,14	93,05	183,13	183,10	491,76	2 173,50	227
21,24	149,09	46,99	259,12	111,40	183,43	102,71	645,06	2 507,97	228
82,11	175,35	103,07	36,20	-	198,25	112,36	796,45	2 436,31	229
112,48	384,28	313,73	701,57	329,92	238,65	215,47	820,64	3 299,47	230
59,13	291,96	222,35	31,58	0,01	101,36	-	671,72	1 940,66	231
65,34	535,61	457,65	243,98	194,79	320,16	-	539,47	3 038,49	232
37,75	196,76	83,69	328,01	73,84	258,08	123,56	927,24	2 350,69	233
82,65	127,72	27,61	315,73	101,11	55,22	22,55	606,55	1 958,06	234
279,49	341,59	262,21	387,06	107,41	215,87	75,13	835,60	2 938,24	235
93,42	375,55	336,92	380,73	252,78	292,18	3,74	738,62	3 032,72	236
96,35	225,66	136,29	605,34	207,76	350,22	235,93	814,02	2 909,59	237
82,23	678,16	408,59	247,63	183,10	35,24	-	513,06	2 339,36	238
81,05	142,61	49,46	356,30	128,45	137,37	98,27	525,97	2 064,97	239
49,06	427,32	127,21	197,31	-	138,97	-	579,34	2 338,04	240

glied einer Verwaltungsgemeinschaft.

noch: Tab. 3.31 Ausgaben 1) der kreisangehörigen Gemeinden
(ohne Große Kreisstädte und
- Beträge in

Lfd. Nr.	Kreisangehörige Gemeinde	Einwohner am 30.6. des Berichtsjahres	Allgemeine Verwaltung	Öffentliche Sicherheit und Ordnung	Schulen		Wissenschaft, Forschung, Kulturpflege	Soziale Sicherung
					insgesamt	darunter: Grund- und Mittelschulen		
241	Pfronten	8 330	209,18	40,57	110,44	98,75	35,28	271,75
242	Berg	8 306	576,99	54,91	43,18	20,52	29,10	349,24
243	Grafenau, St.	8 249	161,77	130,36	127,50	90,61	46,86	274,64
244	Kleinostheim	8 223	432,76	78,85	111,05	99,25	64,54	533,82
245	Bad Feilnbach	8 212	262,31	106,21	366,43	344,26	18,87	431,04
246	*Reichertshofen, M.	8 208	58,20	36,92	191,42	186,30	14,95	373,26
247	Dietmannsried, M.	8 198	183,12	41,38	132,14	127,06	14,34	418,45
248	Langweid a.Lech	8 173	264,05	161,93	115,22	96,62	14,12	1 036,48
249	Schierling, M.	8 154	226,41	136,41	130,09	84,49	32,69	546,64
250	Sauerlach	8 153	486,20	118,18	303,53	292,75	59,50	524,84
251	Neunkirchen a.Brand, M.	8 112	254,99	108,99	116,46	97,74	21,51	356,92
252	Fürstentzell, M.	8 109	240,32	90,64	201,71	158,38	14,96	392,74
253	Arnstein, St.	8 105	243,57	30,61	84,34	70,40	54,63	393,42
254	Karlstein a.Main	8 082	194,57	82,97	124,77	90,63	35,44	654,54
255	Strullendorf	8 052	166,59	53,75	111,68	85,61	66,86	473,20
256	*Ergoldsbach, M.	8 052	54,97	44,01	173,69	168,48	12,81	316,44
257	Niederwerrn	8 042	275,74	43,18	95,04	58,60	40,82	464,71
258	Herrieden, St.	8 016	228,59	198,19	139,94	134,84	406,85	419,68
259	Stockstadt a.Main	8 001	221,59	83,17	113,81	101,71	101,49	435,21
260	Kahl a.Main	7 947	180,78	138,25	109,39	96,35	34,23	397,56
261	Altomünster, M.	7 923	183,61	47,56	157,98	152,83	23,86	291,24
262	Berg b.Neumarkt/OPF.	7 901	169,86	62,35	654,53	628,02	18,81	380,15
263	Neuendettelsau	7 895	217,81	37,63	85,22	59,85	23,60	348,78
264	*Gundelfingen/Donau, St.	7 841	85,96	80,09	281,87	268,39	177,68	280,76
265	Baiersdorf, St.	7 824	297,04	100,40	119,79	110,52	24,03	479,06
266	Krailling	7 808	278,19	79,43	175,01	109,30	103,32	392,57
267	Postbauer-Heng	7 805	177,04	42,01	134,25	115,01	33,74	646,33
268	Küps, M.	7 800	172,66	66,38	97,62	74,93	14,64	268,83
269	Bergkirchen	7 792	234,60	106,03	469,73	440,32	15,70	542,59
270	Oberstausen, M.	7 791	269,73	115,22	108,59	103,53	42,18	232,25
271	Schonungen	7 774	213,37	68,80	123,73	98,69	16,66	407,85
272	Hengersberg, M.	7 767	175,84	56,09	147,34	142,29	23,71	218,28
273	Reisbach, M.	7 767	192,08	68,80	158,47	120,80	10,77	296,29
274	Berchtesgaden, M.	7 717	256,01	120,18	169,54	82,70	37,36	419,94
275	Rimpar, M.	7 711	225,40	42,56	81,88	60,92	5,55	527,98
276	Naila, St.	7 628	247,24	154,61	422,52	385,52	24,67	241,53
277	Bad Füssing	7 622	304,21	32,60	78,92	73,92	6,03	238,43
278	Münnerstadt, St.	7 593	200,28	77,52	100,00	67,79	111,57	278,48
279	Feldkirchen	7 550	277,67	101,25	119,86	85,99	50,41	743,96
280	Pleinfeld, M.	7 541	172,35	153,08	126,93	108,62	26,51	222,31
281	Teublitz, St.	7 524	183,33	93,32	139,34	112,17	31,65	271,80
282	Seefeld	7 484	254,71	351,95	188,18	130,43	18,06	551,40
283	Bad Kötzing, St.	7 478	222,68	48,06	101,21	85,77	36,16	188,40
284	Vohenstrauß, St.	7 429	218,89	57,69	168,74	124,45	16,55	299,79
285	Burkardroth, M.	7 414	200,33	49,90	361,22	324,13	19,16	327,87
286	Dittelbrunn	7 406	210,27	25,04	89,92	71,76	62,55	759,15
287	Sinzing	7 406	527,43	58,47	192,42	175,49	10,74	742,72
288	Bindlach	7 393	201,39	97,53	94,03	55,82	15,07	384,61
289	Ortenburg, M.	7 391	220,65	107,04	146,38	136,58	245,31	285,91
290	Großkarolinenfeld	7 366	524,94	52,68	126,45	102,75	4,74	420,43
291	Bischofswiesen	7 364	188,55	101,57	191,55	158,08	10,60	231,35
292	Geisenhausen, M.	7 360	195,55	80,00	131,96	126,92	9,47	824,64
293	Mittenwald, M.	7 353	243,66	77,69	78,74	69,21	38,45	231,85
294	Schwanstetten, M.	7 331	278,42	103,42	195,96	178,45	19,69	533,86
295	*Türkheim, M.	7 329	55,11	21,95	189,90	131,98	52,45	541,64
296	Parsberg, St.	7 310	271,43	65,73	323,96	314,11	39,43	574,36
297	*Ebern, St.	7 274	72,53	69,98	110,21	100,53	32,41	485,97
298	Scheßlitz, St.	7 268	195,19	77,05	202,80	196,40	52,36	361,84
299	Laufen, St.	7 255	253,32	56,96	76,92	53,87	60,38	307,31
300	Sulzbach a.Main, M.	7 248	240,38	44,00	86,34	71,35	12,27	485,13

1) Ohne Steuerbeteiligung, innere Verrechnungen, Abschreibungen, Abwicklung der Vorjahre und ohne Zuführungen zwischen Verwaltungs- und Vermögenshaushalt.- *) Mit-

mit 3 000 und mehr Einwohnern nach Einzelplänen
ohne Verwaltungsgemeinschaften)
EUR je Einwohner -

Gesundheit, Sport, Erholung	Bau- und Wohnungswesen, Verkehr		Öffentliche Einrichtungen, Wirtschaftsförderung		Wirtschaftl. Unternehmen, allg. Grund- u. Sondervermögen		Allgemeine Finanz- wirtschaft	Ausgaben insgesamt 1)	Lfd. Nr.
	insgesamt	darunter: Straßen,Wege, Brücken	insgesamt	darunter: Abwasser- beseitigung	insgesamt	darunter: Wasser- versorgung			
259,63	470,27	250,74	629,77	197,18	294,74	160,97	762,66	3 084,29	241
4,69	200,17	162,01	18,75	10,40	170,79	164,95	660,63	2 108,44	242
116,74	464,57	337,12	206,36	102,00	189,02	154,76	1 570,40	3 288,24	243
162,73	196,63	110,20	203,56	156,31	256,96	-	2 181,09	4 221,97	244
38,87	419,93	373,71	370,97	107,94	207,23	75,22	782,16	3 004,02	245
33,77	142,47	110,47	354,30	70,50	186,30	87,94	746,49	2 138,08	246
79,71	363,81	273,16	259,44	212,94	235,46	185,70	610,12	2 337,97	247
57,54	432,11	383,79	125,57	82,58	177,00	87,83	541,68	2 925,69	248
82,56	257,40	210,94	309,71	157,22	115,83	89,32	683,65	2 521,37	249
109,17	150,69	111,81	146,58	0,05	103,86	80,18	727,21	2 729,76	250
30,85	202,94	106,25	287,98	137,83	159,69	50,23	524,63	2 064,97	251
169,81	250,74	227,81	106,46	1,05	298,63	-	851,36	2 617,37	252
8,78	528,63	503,03	312,15	228,88	191,73	98,23	486,79	2 334,65	253
162,87	189,58	142,03	419,56	183,15	199,63	132,36	780,73	2 844,64	254
32,08	166,31	113,48	202,78	95,51	132,46	112,50	935,48	2 341,19	255
13,38	217,83	168,11	185,43	92,16	159,51	-	848,00	2 026,07	256
21,58	40,22	9,35	194,79	3,45	136,06	-	340,11	1 652,26	257
168,76	470,25	384,08	198,45	160,35	324,86	183,79	796,38	3 351,96	258
106,28	173,22	120,41	309,97	108,52	997,29	163,72	800,28	3 342,31	259
63,91	206,12	130,03	189,39	-	25,06	-	1 006,08	2 350,78	260
4,79	285,93	177,10	487,23	411,53	449,53	-	963,06	2 894,78	261
13,16	291,01	233,05	122,46	66,65	87,27	65,70	1 401,02	3 200,63	262
42,29	275,88	209,60	123,90	84,68	78,24	-	645,71	1 879,06	263
71,02	57,34	17,94	302,48	127,56	184,03	119,49	1 339,33	2 860,54	264
36,87	254,38	77,35	597,85	213,92	33,80	-	908,14	2 851,36	265
42,66	227,78	127,13	151,89	-	88,47	-	1 255,89	2 795,21	266
16,54	185,32	107,78	506,06	300,44	130,26	98,63	508,22	2 379,76	267
32,11	306,17	243,76	340,58	130,28	229,27	74,34	660,00	2 188,25	268
34,92	386,67	187,48	347,14	196,52	206,80	48,12	923,94	3 268,13	269
15,90	491,22	250,40	488,21	287,99	257,27	168,43	630,22	2 650,80	270
7,54	215,54	142,48	734,98	547,92	91,59	0,00	436,72	2 316,76	271
40,00	341,46	313,30	417,26	161,35	45,33	-	1 153,89	2 619,21	272
61,32	640,59	384,15	41,31	11,05	32,30	-	542,48	2 044,40	273
54,55	287,57	120,28	761,75	296,66	471,80	210,77	1 401,66	3 980,35	274
44,32	419,05	310,24	319,56	138,14	679,77	234,82	617,00	2 963,06	275
124,76	215,90	67,26	221,13	108,79	27,63	-	749,30	2 429,29	276
1 980,46	234,20	133,68	467,38	163,60	385,65	85,75	1 458,69	5 186,58	277
122,25	403,68	332,75	328,74	158,17	194,98	112,64	981,34	2 798,83	278
329,61	126,74	27,91	301,00	-	131,39	2,91	1 527,36	3 709,25	279
159,19	162,87	110,28	268,94	174,30	39,55	-	556,30	1 888,03	280
105,15	202,55	116,40	332,64	163,18	141,38	98,49	640,03	2 141,18	281
92,49	427,19	310,37	279,99	-	42,35	2,42	755,11	2 961,42	282
84,44	274,56	202,18	444,54	151,17	261,27	168,38	2 053,93	3 715,25	283
45,95	254,93	146,23	297,21	68,96	171,54	106,46	737,49	2 268,79	284
2,49	232,75	74,54	394,73	232,64	161,94	103,78	381,97	2 132,35	285
86,93	81,15	55,35	352,85	188,45	54,56	1,40	1 084,94	2 807,38	286
16,38	574,70	567,86	19,89	0,06	4,22	-	448,22	2 595,19	287
6,23	377,74	336,23	253,67	182,06	231,66	225,30	1 159,15	2 821,09	288
117,27	377,46	283,38	276,31	140,95	103,34	77,44	915,31	2 794,98	289
10,63	329,36	243,86	251,96	172,92	319,49	66,34	1 000,76	3 041,44	290
135,56	505,71	383,79	391,19	288,79	261,27	114,64	656,44	2 673,81	291
437,42	500,10	429,81	336,88	146,20	189,54	84,67	949,62	3 655,19	292
7,67	457,18	206,78	184,07	-	567,68	-	504,17	2 391,17	293
7,94	153,44	135,99	245,84	86,23	154,98	-	794,99	2 488,54	294
77,05	95,51	30,87	411,16	104,54	147,39	94,07	948,07	2 540,23	295
38,60	653,12	405,03	251,19	140,75	611,40	-	417,25	3 246,45	296
96,51	118,92	66,01	462,26	185,16	145,24	79,44	1 339,05	2 933,08	297
42,04	495,38	290,36	512,33	259,46	239,86	170,74	1 116,36	3 295,23	298
32,17	328,21	106,98	360,74	183,71	151,09	120,70	893,85	2 520,95	299
15,89	114,88	97,81	523,11	295,47	133,95	76,01	421,31	2 077,26	300

glied einer Verwaltungsgemeinschaft.

noch: Tab. 3.31 Ausgaben 1) der kreisangehörigen Gemeinden
(ohne Große Kreisstädte und
- Beträge in

Lfd. Nr.	Kreisangehörige Gemeinde	Einwohner am 30.6. des Berichtsjahres	Allgemeine Verwaltung	Öffentliche Sicherheit und Ordnung	Schulen		Wissenschaft, Forschung, Kulturpflege	Soziale Sicherung
					insgesamt	darunter: Grund- und Mittelschulen		
301	*Pfaffenhofen/Roth, M.	7 243	55,54	23,66	138,87	133,70	31,60	388,30
302	Großmehring	7 237	352,07	51,13	123,14	75,49	16,57	513,57
303	Dettelbach, St.	7 237	219,53	101,16	97,36	69,51	34,08	340,15
304	Leipheim, St.	7 224	378,36	68,75	125,06	105,62	55,38	420,40
305	Durach	7 206	198,74	77,19	183,33	143,18	10,28	345,02
306	Tuntenhausen	7 182	372,64	76,91	164,63	120,55	7,61	515,85
307	Greding, St.	7 176	205,97	134,77	96,50	71,00	115,54	291,65
308	Freyung, St.	7 163	203,02	73,92	79,86	66,93	899,97	259,30
309	Jettingen-Scheppach, M.	7 119	345,05	56,81	129,47	109,39	19,27	336,61
310	Stegaurach	7 105	203,29	66,83	119,78	95,79	7,38	339,58
311	Arnstorf, M.	7 095	226,05	56,59	238,17	119,33	78,02	213,59
312	Ruhstorf a.d.Rott, M.	7 084	175,05	54,17	171,57	165,85	10,30	294,01
313	Altmanstein, M.	7 059	193,45	73,67	252,76	210,76	34,71	246,22
314	*Waging a.See, M.	7 053	50,65	65,69	143,92	127,11	23,56	288,45
315	Ruhpolding	7 048	273,76	64,21	108,81	87,07	26,47	243,57
316	Bernau a.Chiemsee	7 013	217,91	85,13	108,87	97,05	24,75	504,46
317	Schwarzenbach/Saale, St.	7 010	185,51	98,91	92,76	65,17	58,83	292,12
318	*Ebermannstadt, St.	6 976	62,25	24,72	192,74	187,66	9,76	303,83
319	Grasbrunn	6 971	320,02	115,81	161,10	141,74	51,70	714,43
320	Wallersdorf, M.	6 965	201,42	41,46	107,19	82,83	11,90	252,83
321	Mallersdorf-Pfaffenberg	6 963	283,50	60,67	363,69	77,70	5,75	192,64
322	Schliersee, M.	6 950	207,02	52,33	100,29	77,23	29,17	333,40
323	*Untermeitingen	6 936	51,88	10,04	215,88	206,06	19,99	567,27
324	*Burgebrach, M.	6 925	51,31	34,92	145,94	129,77	64,52	601,90
325	Geiselhöring, St.	6 892	199,75	366,14	97,67	58,70	19,88	522,18
326	Salzweg	6 885	339,68	62,86	180,73	145,30	7,86	262,83
327	Grassau, M.	6 878	181,86	99,59	630,96	625,60	217,44	259,21
328	*Gerolzhofen, St.	6 876	87,37	27,36	80,06	74,54	122,12	269,50
329	Rednitzhembach	6 861	192,52	48,46	151,88	144,64	28,95	300,43
330	*Pöttmes, M.	6 809	53,48	26,85	105,04	69,88	14,21	536,83
331	Kiefersfelden	6 799	175,85	38,72	261,42	231,08	3,85	372,29
332	Tiefenbach	6 780	215,49	26,98	195,76	179,17	11,19	204,94
333	*Höchstädt/Donau, St.	6 750	80,11	14,90	83,16	78,03	16,42	261,40
334	Emmering	6 729	219,76	80,39	85,55	73,05	23,57	279,35
335	Georgensgmünd	6 724	239,44	68,84	91,44	86,33	45,50	437,69
336	Waldmünchen, St.	6 716	214,23	110,20	152,80	110,04	23,08	233,92
337	Waldsassen, St.	6 683	489,87	80,80	133,59	116,64	244,28	330,42
338	*Veitsbronn	6 660	115,00	46,24	102,90	71,55	60,00	720,98
339	Ampfing	6 658	254,69	59,66	113,35	95,93	28,08	538,62
340	Putzbrunn	6 654	1 262,26	52,20	147,95	88,48	26,61	519,62
341	Leinburg	6 644	131,79	88,41	165,62	137,33	8,77	371,60
342	Haag i.OB, M.	6 603	192,77	54,87	145,69	140,62	122,35	540,54
343	Pilsting, M.	6 595	206,96	50,69	341,06	261,68	17,15	273,11
344	Eggolsheim, M.	6 593	242,78	68,88	112,63	90,82	20,09	545,47
345	Eichendorf, M.	6 593	205,32	208,75	128,82	99,75	9,22	492,54
346	*Mitterteich, St.	6 591	62,74	91,01	427,83	422,69	42,75	332,80
347	*Velden, M.	6 584	57,50	18,27	123,84	118,70	26,88	709,12
348	Weisendorf, M.	6 584	219,11	55,19	81,86	58,23	11,90	478,06
349	Knetzgau	6 561	190,89	52,92	185,72	168,32	27,45	396,06
350	Petershausen	6 560	171,25	75,85	647,36	635,95	27,44	419,94
351	Schwabhausen	6 507	182,25	49,57	135,91	117,38	11,11	370,07
352	Gangkofen, M.	6 489	188,73	54,36	140,07	99,30	15,51	284,88
353	*Uffenheim, St.	6 485	105,25	46,38	116,44	105,36	30,04	347,78
354	Burgkunstadt, St.	6 466	238,36	109,53	116,90	65,18	24,21	283,17
355	Gochsheim	6 464	290,88	32,57	106,38	85,27	17,84	477,88
356	Bad Brückenau, St.	6 453	250,06	222,68	709,85	688,81	48,39	340,45
357	Gerbrunn	6 448	326,47	68,74	136,90	102,62	23,47	332,02
358	Röhrmoos	6 448	167,99	83,06	121,30	109,71	7,33	394,78
359	Mainleus	6 446	227,93	78,32	201,49	124,29	7,05	711,30
360	Bad Rodach, St.	6 434	197,70	49,33	87,00	56,43	9,42	459,51

1) Ohne Steuerbeteiligung, innere Verrechnungen, Abschreibungen, Abwicklung der Vorjahre und ohne Zuführungen zwischen Verwaltungs- und Vermögenshaushalt.- *) Mit-

mit 3 000 und mehr Einwohnern nach Einzelplänen
ohne Verwaltungsgemeinschaften)
EUR je Einwohner -

Gesundheit, Sport, Erholung	Bau- und Wohnungswesen, Verkehr		Öffentliche Einrichtungen, Wirtschaftsförderung		Wirtschaftl. Unternehmen, allg. Grund- u. Sondervermögen		Allgemeine Finanz- wirtschaft	Ausgaben insgesamt 1)	Lfd. Nr.
	insgesamt	darunter: Straßen,Wege, Brücken	insgesamt	darunter: Abwasser- beseitigung	insgesamt	darunter: Wasser- versorgung			
34,86	303,27	268,72	345,75	127,18	51,44	-	1 370,90	2 744,19	301
5,34	88,15	40,94	489,89	237,80	316,37	96,16	644,27	2 600,51	302
62,87	414,65	205,59	435,95	115,61	844,02	109,21	541,02	3 090,79	303
120,49	415,62	272,07	392,99	283,00	224,95	115,76	1 154,96	3 356,96	304
16,20	86,39	28,44	174,31	87,98	340,12	121,76	683,80	2 115,37	305
29,91	247,59	125,74	132,49	121,90	185,04	48,40	813,69	2 546,35	306
115,20	356,11	148,70	610,82	226,17	127,18	78,78	677,20	2 730,94	307
96,06	543,18	341,83	552,06	225,26	296,29	165,07	956,96	3 960,62	308
48,64	277,50	181,33	279,01	208,82	120,23	83,86	1 092,33	2 704,93	309
45,31	51,29	40,66	333,35	107,45	217,30	-	385,53	1 769,65	310
58,99	481,37	397,81	176,19	130,42	103,07	67,79	1 530,17	3 162,21	311
123,66	521,91	235,31	444,38	268,45	17,63	0,13	477,72	2 290,38	312
18,38	338,76	103,14	324,26	108,47	317,43	161,21	765,39	2 565,02	313
18,07	109,17	66,32	457,12	4,56	94,95	-	878,82	2 130,39	314
154,44	324,96	150,50	803,86	127,60	583,25	567,62	645,12	3 228,46	315
175,49	198,38	109,26	277,95	115,00	137,04	99,03	542,55	2 272,52	316
195,06	331,77	237,95	118,94	1,63	101,95	-	630,96	2 106,81	317
53,02	278,32	210,64	480,92	256,55	102,49	0,04	885,13	2 393,18	318
66,72	284,23	194,72	241,76	-	124,06	107,59	3 536,52	5 616,35	319
17,94	456,15	282,28	234,79	228,14	280,82	86,71	836,36	2 440,87	320
73,68	423,49	363,76	122,90	96,13	27,55	-	514,75	2 068,62	321
48,73	214,91	88,44	227,95	155,19	693,78	211,84	944,11	2 851,69	322
11,41	628,54	329,85	223,49	102,63	26,03	-	1 200,14	2 954,67	323
141,38	477,22	220,00	74,90	0,06	217,35	158,84	2 534,41	4 343,85	324
145,90	376,43	116,60	219,31	103,46	41,93	-	604,12	2 593,31	325
23,24	338,79	315,12	244,45	234,30	51,07	24,21	650,47	2 162,00	326
30,15	283,95	147,71	307,02	103,15	90,79	-	541,17	2 642,15	327
163,49	181,84	51,49	583,96	371,94	122,99	112,66	432,16	2 070,85	328
92,72	239,42	198,07	217,24	75,25	203,22	59,56	2 062,75	3 537,59	329
135,27	88,50	39,48	295,16	135,45	53,68	33,90	967,75	2 276,77	330
201,30	257,69	190,94	308,10	152,59	4,96	-	914,46	2 538,62	331
280,20	217,06	199,12	248,86	162,21	151,26	-	827,52	2 379,25	332
67,60	197,68	118,81	261,30	109,34	185,00	32,28	1 029,62	2 197,18	333
34,36	68,26	12,54	187,87	51,36	140,08	70,18	1 203,03	2 322,22	334
187,70	186,93	77,73	406,21	260,96	1 666,45	87,86	595,49	3 925,69	335
218,55	488,27	231,83	288,65	121,85	12,81	-	778,63	2 521,15	336
113,57	174,12	57,34	399,43	221,38	247,31	201,04	811,85	3 025,24	337
57,51	796,95	760,51	370,64	325,22	253,72	179,08	651,97	3 175,91	338
20,22	281,22	201,04	332,81	164,81	353,43	82,71	721,51	2 703,60	339
41,91	170,85	36,63	50,65	-	35,00	-	1 025,67	3 332,73	340
9,51	138,28	82,16	346,30	195,52	83,37	72,82	614,07	1 957,72	341
20,62	203,23	126,37	248,27	142,02	102,79	85,23	566,65	2 197,79	342
24,70	383,00	210,31	500,46	179,00	410,04	67,07	1 092,37	3 299,53	343
71,01	669,93	584,09	171,73	129,48	65,22	0,48	727,88	2 695,61	344
50,36	888,11	771,86	503,40	473,80	409,08	98,66	1 056,66	3 952,26	345
301,63	347,28	218,36	391,60	141,97	687,97	470,96	1 263,18	3 948,81	346
26,32	360,78	135,48	104,82	89,27	90,73	56,82	1 523,76	3 042,04	347
42,16	287,72	132,76	386,98	231,44	189,44	128,51	1 894,54	3 646,96	348
49,64	215,95	178,13	173,95	115,71	280,37	199,12	683,30	2 256,25	349
11,58	293,95	83,35	105,11	1,47	89,91	-	1 630,22	3 472,62	350
22,57	179,97	118,89	332,41	301,76	145,27	110,67	1 040,31	2 469,42	351
51,93	557,55	508,11	441,32	362,62	806,90	99,04	919,30	3 460,56	352
150,18	435,54	311,53	515,48	283,54	59,52	-	795,12	2 601,73	353
43,49	157,68	86,68	371,51	166,75	111,18	100,40	757,51	2 213,54	354
137,60	187,41	148,88	458,48	176,31	1 280,28	-	826,42	3 815,75	355
- 161,95	158,67	77,36	39,63	0,56	317,39	-	479,50	2 404,66	356
108,00	107,22	83,15	236,30	90,57	118,46	98,33	513,48	1 971,06	357
33,06	110,42	48,96	172,57	117,40	74,54	-	665,35	1 830,41	358
83,15	296,03	197,71	398,83	318,19	802,60	169,46	466,97	3 273,67	359
59,94	203,21	123,61	301,96	98,41	723,82	-	827,58	2 919,46	360

glied einer Verwaltungsgemeinschaft.

noch: Tab. 3.31 Ausgaben 1) der kreisangehörigen Gemeinden
(ohne Große Kreisstädte und
- Beträge in

Lfd. Nr.	Kreisangehörige Gemeinde	Einwohner am 30.6. des Berichtsjahres	Allgemeine Verwaltung	Öffentliche Sicherheit und Ordnung	Schulen		Wissenschaft, Forschung, Kulturpflege	Soziale Sicherung
					insgesamt	darunter: Grund- und Mittelschulen		
361	Dinkelscherben, M.	6 432	214,81	63,33	614,91	609,79	26,33	325,36
362	*Zellingen, M.	6 397	74,59	55,05	99,74	84,12	14,84	357,47
363	Grafenwöhr, St.	6 377	217,66	136,88	137,22	121,49	24,17	253,07
364	Zusmarshausen, M.	6 368	210,15	78,97	158,77	153,09	38,09	536,78
365	*Oberding	6 357	209,72	129,09	1 587,80	1 456,41	33,42	552,96
366	Michelau i.OFr.	6 344	246,23	17,37	279,07	263,99	24,24	391,06
367	Brannenburg	6 339	242,54	46,70	104,07	99,13	32,66	519,35
368	*Obergünzburg, M.	6 335	135,63	62,06	119,44	114,26	24,04	400,40
369	*Schwarzenfeld, M.	6 289	103,58	67,75	494,77	489,04	16,91	275,20
370	*Thannhausen, St.	6 288	58,54	38,59	113,07	107,93	31,88	373,11
371	Weiler-Simmerberg, M.	6 287	269,96	106,08	202,01	177,78	41,13	318,30
372	*Neumarkt-Sankt Veit, St.	6 275	62,17	50,31	150,94	145,75	33,35	503,88
373	Vilseck, St.	6 210	264,16	141,27	125,98	98,86	36,86	263,70
374	Hutthurm, M.	6 149	208,46	36,23	335,21	330,07	43,86	293,97
375	Klingenberg a.Main, St.	6 140	259,63	78,18	146,24	125,53	58,40	326,97
376	Litzendorf	6 135	484,37	50,66	89,53	53,24	15,96	429,64
377	Dietfurt/Altmühl, St.	6 131	220,22	40,83	153,80	98,31	51,94	298,63
378	*Nabburg, St.	6 119	58,42	74,60	142,06	125,52	48,09	262,72
379	Au i.d.Hallertau, M.	6 115	173,08	79,18	695,40	664,43	16,62	312,80
380	Untergriesbach, M.	6 112	206,43	90,87	612,34	607,12	14,46	223,97
381	Bischberg	6 106	152,70	31,75	66,97	49,49	13,92	578,52
382	Pentling	6 103	198,23	74,05	97,91	59,25	6,48	510,40
383	Riedenburg, St.	6 075	233,70	136,52	142,33	93,33	23,09	520,21
384	Erdweg	6 065	219,39	74,51	104,22	99,19	11,92	451,11
385	Gmund a.Tegernsee	6 065	308,78	139,22	120,96	98,21	46,01	401,78
386	Mengkofen	6 051	182,60	26,99	117,96	81,68	6,55	579,03
387	Wassertrüdingen, St.	6 049	264,30	41,00	187,54	182,41	49,68	345,81
388	Emskirchen, M.	6 043	217,54	62,69	157,90	152,86	10,27	522,80
389	Windsbach, St.	6 016	244,22	56,87	127,84	112,62	42,80	625,15
390	Rohrbach	6 013	282,07	63,69	124,79	117,10	29,77	442,69
391	Bad Königshofen/G., St.	5 998	245,45	102,82	169,36	164,22	237,81	331,89
392	Ebersdorf b.Coburg	5 993	309,18	35,08	138,55	105,23	26,99	314,42
393	Bechhofen, M.	5 976	236,75	23,87	248,84	192,18	72,63	261,42
394	Schlüsselfeld, St.	5 975	281,19	81,82	138,51	73,05	12,39	300,20
395	Moosinning	5 956	238,94	34,10	140,99	115,88	18,09	475,77
396	Buttenwiesen	5 947	218,52	51,49	143,30	120,29	50,90	458,20
397	Zeitlarn	5 902	302,16	204,83	85,11	60,67	6,80	294,46
398	Kipfenberg, M.	5 862	189,74	184,69	132,43	65,94	61,43	404,32
399	Rohrdorf	5 858	279,64	90,57	149,05	119,84	17,84	334,48
400	Schäftlarn	5 858	202,97	129,79	153,92	139,20	13,83	371,26
401	*Wemding, St.	5 840	81,04	29,52	85,70	80,61	45,63	288,22
402	Isen, M.	5 833	241,37	103,64	198,63	174,64	16,38	417,22
403	*Bad Birnbach, M.	5 829	133,99	128,84	12,72	7,66	76,95	163,18
404	Karlshuld	5 813	163,65	50,16	146,56	140,79	16,76	1 201,86
405	*Allershausen	5 810	92,19	43,18	283,35	278,06	35,30	340,30
406	Waakirchen	5 805	253,12	156,13	89,41	63,11	11,67	650,73
407	Tittmoning, St.	5 803	328,43	205,34	164,61	124,13	66,61	288,25
408	Blaichach	5 800	206,45	75,31	125,99	114,75	17,45	318,39
409	Pyrbaum, M.	5 789	194,50	22,28	173,67	139,29	9,22	423,26
410	*Weidenberg, M.	5 779	76,41	109,86	137,91	131,90	6,17	358,08
411	*Langquaid, M.	5 778	66,23	57,69	203,32	159,38	121,25	560,04
412	Speichersdorf	5 767	214,86	78,53	129,76	105,07	41,80	467,18
413	Rottach-Egern	5 766	242,07	151,22	72,67	67,52	40,97	237,92
414	*Dasing	5 752	103,27	109,99	140,27	100,69	4,65	551,42
415	*Kleinwallstadt, M.	5 746	59,10	88,86	120,78	115,65	23,23	303,81
416	Tacherting	5 745	183,35	53,15	369,15	129,34	29,78	389,30
417	Aschau i.Chiemgau	5 733	281,42	116,12	89,61	75,68	9,32	299,74
418	Hebertshausen	5 710	213,05	67,75	162,34	157,26	80,95	675,32
419	Bessenbach	5 705	206,30	71,76	143,05	126,90	27,28	302,68
420	Neustadt/Waldnaab, St.	5 705	244,28	20,94	266,76	261,54	53,01	343,88

1) Ohne Steuerbeteiligung, innere Verrechnungen, Abschreibungen, Abwicklung der Vorjahre und ohne Zuführungen zwischen Verwaltungs- und Vermögenshaushalt. - *) Mit-

mit 3 000 und mehr Einwohnern nach Einzelplänen
ohne Verwaltungsgemeinschaften)
EUR je Einwohner -

Gesundheit, Sport, Erholung	Bau- und Wohnungswesen, Verkehr		Öffentliche Einrichtungen, Wirtschaftsförderung		Wirtschaftl. Unternehmen, allg. Grund- u. Sondervermögen		Allgemeine Finanz- wirtschaft	Ausgaben insgesamt 1)	Lfd. Nr.
	insgesamt	darunter: Straßen,Wege, Brücken	insgesamt	darunter: Abwasser- beseitigung	insgesamt	darunter: Wasser- versorgung			
80,55	185,70	73,65	210,43	91,76	451,52	317,71	740,50	2 913,43	361
51,41	196,47	133,12	168,09	101,87	70,20	-	1 453,10	2 540,96	362
120,25	297,42	161,26	199,51	0,50	65,47	-	892,90	2 344,54	363
19,48	608,17	489,92	284,38	123,88	280,91	140,31	761,72	2 977,42	364
103,05	708,64	427,91	71,88	9,26	457,15	-	4 329,33	8 183,04	365
161,93	299,42	210,48	41,57	0,18	85,76	68,33	1 090,02	2 636,67	366
19,83	214,76	153,90	275,02	209,01	356,94	31,04	773,33	2 585,20	367
40,27	135,03	32,19	131,42	-	174,97	-	743,17	1 966,45	368
50,42	129,92	84,91	645,86	234,86	367,73	315,57	704,23	2 856,37	369
60,58	289,17	206,66	351,39	213,47	235,99	99,98	626,79	2 179,11	370
84,03	526,93	488,82	201,76	1,91	89,96	80,23	535,43	2 375,60	371
42,66	180,64	145,38	445,36	92,11	70,75	51,45	680,52	2 220,57	372
105,94	256,57	184,92	500,70	267,60	758,17	727,51	651,94	3 140,62	373
6,61	439,90	375,38	245,36	225,10	270,73	159,54	665,03	2 545,35	374
91,54	93,99	14,95	265,55	66,06	124,80	-	1 695,31	3 140,62	375
24,77	137,61	93,48	131,17	119,90	106,84	83,66	562,62	2 033,18	376
65,18	223,54	96,25	409,75	139,27	117,39	-	960,73	2 542,01	377
40,60	625,93	400,13	341,44	278,91	666,19	371,66	975,22	3 235,27	378
20,24	146,11	87,12	232,86	173,70	35,86	-	614,74	2 326,90	379
24,82	763,77	730,71	803,00	603,44	111,86	100,47	613,69	3 465,21	380
11,99	200,12	101,42	301,02	128,44	166,91	162,74	398,63	1 922,54	381
6,83	572,47	120,32	280,85	149,58	120,70	68,71	462,63	2 330,55	382
22,31	279,47	181,54	301,76	122,80	255,12	61,28	694,79	2 609,30	383
30,05	375,09	178,42	214,89	161,32	36,04	0,47	1 131,33	2 648,54	384
45,82	338,92	298,45	133,11	4,13	305,16	35,39	923,94	2 763,70	385
15,26	1 127,77	555,72	244,76	171,72	117,21	0,67	462,34	2 880,49	386
321,99	474,19	380,80	236,33	114,21	198,99	167,36	980,00	3 099,81	387
43,48	282,39	211,92	250,56	-	90,62	-	579,22	2 217,45	388
101,20	415,89	345,44	508,33	408,12	119,36	-	1 006,87	3 248,53	389
40,85	102,31	83,36	281,31	195,19	467,86	443,01	808,88	2 644,23	390
26,05	130,23	59,00	532,97	282,38	529,59	20,23	812,95	3 119,14	391
66,66	303,16	213,10	339,60	148,83	15,15	-	656,87	2 205,66	392
42,73	342,72	320,45	34,10	-	365,73	-	554,04	2 182,84	393
39,47	363,54	228,17	572,82	302,42	191,57	150,08	1 062,03	3 043,55	394
48,05	85,08	64,69	124,68	7,70	78,96	-	808,52	2 053,17	395
74,01	261,57	175,87	370,28	108,03	153,70	84,51	712,80	2 494,76	396
9,81	214,06	159,85	61,72	0,16	39,07	-	474,59	1 692,59	397
3,82	329,25	168,14	281,29	145,43	227,57	10,44	817,09	2 631,61	398
106,24	292,04	240,88	220,45	73,79	190,93	173,72	633,92	2 315,17	399
5,93	134,82	73,75	224,90	12,28	332,80	6,86	796,25	2 366,46	400
61,09	329,86	216,60	567,03	241,21	227,40	91,39	1 156,07	2 871,58	401
15,18	108,24	49,49	253,98	145,54	105,85	93,65	1 308,73	2 769,22	402
348,04	1 324,15	447,35	597,08	278,82	211,27	151,04	1 262,24	4 258,46	403
41,83	186,93	91,80	282,60	195,50	13,27	-	495,67	2 599,29	404
60,23	342,54	321,69	263,15	174,31	291,19	139,13	1 157,92	2 909,35	405
47,30	212,82	164,77	173,31	42,28	241,81	202,91	706,98	2 543,28	406
153,24	422,39	313,41	231,81	0,58	145,31	-	623,85	2 629,83	407
61,19	165,05	63,02	480,88	136,16	386,32	92,03	1 235,29	3 072,32	408
20,16	487,02	383,73	523,74	406,64	402,34	85,14	748,21	3 004,41	409
3,20	193,76	73,07	357,35	130,29	201,43	124,60	1 610,73	3 054,90	410
43,57	249,27	171,37	383,21	221,20	268,56	65,58	608,27	2 561,40	411
33,41	223,91	195,55	159,82	102,89	249,85	171,30	478,37	2 077,50	412
62,60	353,06	198,78	168,02	8,41	675,04	5,80	2 320,87	4 324,43	413
98,75	711,47	450,06	240,13	205,94	174,17	94,42	1 427,80	3 561,93	414
161,90	83,25	46,31	264,72	59,39	980,21	58,76	650,62	2 736,50	415
18,98	302,17	154,39	390,13	185,82	152,80	135,64	606,29	2 495,11	416
60,19	230,09	145,27	619,89	220,04	426,20	239,33	1 179,94	3 312,51	417
4,08	529,86	146,86	312,42	159,18	96,75	79,77	551,03	2 693,56	418
8,83	367,44	222,25	486,35	145,03	394,98	124,41	1 779,48	3 788,14	419
20,25	348,03	264,39	267,93	99,79	90,96	66,60	572,52	2 228,56	420

glied einer Verwaltungsgemeinschaft.

noch: Tab. 3.31 Ausgaben 1) der kreisangehörigen Gemeinden
(ohne Große Kreisstädte und
- Beträge in

Lfd. Nr.	Kreisangehörige Gemeinde	Einwohner am 30.6. des Berichtsjahres	Allgemeine Verwaltung	Öffentliche Sicherheit und Ordnung	Schulen		Wissenschaft, Forschung, Kulturpflege	Soziale Sicherung
					insgesamt	darunter: Grund- und Mittelschulen		
421	Pliening	5 693	301,89	143,63	83,42	58,15	8,16	750,03
422	Wernberg-Köblitz, M.	5 686	266,08	77,15	102,10	74,10	26,43	362,75
423	Markt Erlbach, M.	5 684	231,32	31,42	104,18	62,82	14,22	453,36
424	*Bad Grönenbach, M.	5 683	68,48	101,09	101,61	94,88	7,32	437,92
425	Fischbachau	5 665	203,03	56,12	165,85	113,39	15,31	304,36
426	Haimhausen	5 655	325,28	75,20	582,92	574,39	20,66	497,65
427	Pöcking	5 638	301,66	54,09	72,80	49,85	57,84	526,74
428	*Babenhausen, M.	5 633	71,29	38,18	171,57	126,50	20,80	425,84
429	Hirschau, St.	5 632	346,59	54,05	256,60	224,86	14,26	387,02
430	Leutershausen, St.	5 619	327,54	43,47	162,00	113,16	216,71	276,20
431	Zeil a.Main, St.	5 618	210,80	18,39	159,33	136,59	30,34	316,80
432	Schönau a.Königssee	5 613	268,83	119,88	114,72	83,71	23,50	293,60
433	Ebensfeld, M.	5 603	203,36	240,22	183,17	152,72	41,93	690,88
434	Geltendorf	5 602	192,70	123,06	82,59	66,34	12,30	329,53
435	Riederling	5 583	179,35	37,42	104,52	63,06	6,71	725,09
436	Kolitzheim	5 574	240,41	49,87	93,07	68,06	30,14	378,49
437	Dietenhofen, M.	5 569	250,96	76,66	93,69	88,56	17,86	692,27
438	Tegernheim	5 557	212,31	25,68	332,65	325,16	15,67	318,84
439	*Mellrichstadt, St.	5 544	75,25	40,42	155,70	80,08	86,56	423,49
440	Bruckberg	5 539	236,38	44,37	299,64	232,20	4,96	980,22
441	Abenberg, St.	5 537	221,38	86,00	127,04	94,11	67,17	444,35
442	Beratzhausen, M.	5 537	193,03	116,50	123,33	99,52	35,74	319,73
443	Saaldorf-Surheim	5 529	224,96	41,86	154,51	136,32	7,95	458,18
444	*Wartenberg, M.	5 527	72,82	46,95	172,38	166,08	51,75	619,71
445	Brunnthal	5 527	330,85	54,58	- 59,64	51,33	20,66	489,56
446	Harburg (Schwaben), St.	5 520	241,37	108,47	118,72	91,40	27,57	208,28
447	Wegscheid, M.	5 512	260,06	68,73	142,65	73,94	5,94	177,00
448	Dietramszell	5 511	185,23	65,93	161,66	128,01	12,93	357,01
449	*Giebelstadt, M.	5 510	101,41	33,43	181,82	166,09	42,06	429,88
450	*Kemnath, St.	5 492	511,03	81,23	70,74	65,69	19,92	840,76
451	Egling	5 484	194,46	82,46	160,32	123,98	4,79	241,83
452	Oberammergau	5 477	298,67	172,75	141,32	133,30	34,09	442,52
453	Weßling	5 476	255,28	110,60	203,88	155,14	51,34	554,59
454	Kumhausen	5 474	217,49	75,95	147,25	114,89	31,80	364,22
455	Affing	5 465	284,83	37,85	236,78	220,71	9,54	398,04
456	Aying	5 461	292,70	53,68	207,28	97,07	5,67	420,60
457	Piding	5 445	210,69	29,73	155,96	150,05	6,30	250,21
458	Baar-Ebenhausen	5 440	213,70	73,06	108,40	102,18	4,69	625,06
459	Wilhermsdorf, M.	5 413	311,76	42,96	96,54	80,15	39,52	402,15
460	Kirchdorf a.Inn	5 406	219,82	250,47	141,90	109,88	5,20	319,74
461	*Saal a.d.Donau	5 405	52,93	90,22	162,12	157,00	19,29	285,34
462	Bernhardswald	5 402	230,20	117,39	160,02	115,34	5,42	253,19
463	Barbing	5 399	318,58	51,28	174,23	130,47	17,09	268,85
464	Hemhofen	5 388	218,86	54,66	184,98	170,70	69,58	639,63
465	Altenkunstadt	5 384	235,32	70,32	318,44	261,62	11,99	306,50
466	*Pfreimd, St.	5 368	60,51	40,44	106,09	100,88	28,57	285,63
467	Pommelsbrunn	5 348	214,82	31,34	96,84	91,66	10,91	505,84
468	Oberkotzau, M.	5 347	149,09	72,42	72,77	65,71	29,97	388,26
469	*Weitnau, M.	5 330	55,58	44,61	204,58	137,63	7,52	279,89
470	Velburg, St.	5 323	221,20	97,36	130,72	85,50	45,29	295,70
471	Rottendorf	5 318	212,80	95,20	75,92	70,37	76,90	444,48
472	Bodenkirchen	5 304	222,48	34,41	208,37	155,73	4,04	369,06
473	Eltmann, St.	5 303	299,75	133,29	213,98	140,27	33,17	416,66
474	Berggrheinfeld	5 300	237,50	41,90	137,13	112,60	73,70	315,71
475	Nandlstadt, M.	5 291	210,94	117,56	111,25	106,14	20,89	369,95
476	Triftern, M.	5 286	217,74	81,15	290,50	237,85	7,64	284,32
477	Schweitenkirchen	5 282	262,67	98,93	111,16	105,29	7,32	516,70
478	*Glonn, M.	5 281	77,82	27,54	176,06	138,16	32,88	355,86
479	*Wackersdorf	5 268	107,99	167,31	200,13	193,10	41,08	543,10
480	Oberaudorf	5 264	314,40	81,99	97,73	77,42	22,14	429,34

1) Ohne Steuerbeteiligung, innere Verrechnungen, Abschreibungen, Abwicklung der Vorjahre und ohne Zuführungen zwischen Verwaltungs- und Vermögenshaushalt. - *) Mit-

mit 3 000 und mehr Einwohnern nach Einzelplänen
ohne Verwaltungsgemeinschaften)
EUR je Einwohner -

Gesundheit, Sport, Erholung	Bau- und Wohnungswesen, Verkehr		Öffentliche Einrichtungen, Wirtschaftsförderung		Wirtschaftl. Unternehmen, allg. Grund- u. Sondervermögen		Allgemeine Finanz- wirtschaft	Ausgaben insgesamt 1)	Lfd. Nr.
	insgesamt	darunter: Straßen,Wege, Brücken	insgesamt	darunter: Abwasser- beseitigung	insgesamt	darunter: Wasser- versorgung			
33,72	239,05	130,10	285,09	62,58	53,61	0,02	4 320,67	6 219,27	421
46,06	272,60	164,44	221,08	190,99	235,75	215,47	668,01	2 277,99	422
29,72	888,15	823,45	84,20	28,52	162,98	117,85	1 296,34	3 295,88	423
47,96	381,35	351,78	687,97	174,11	301,84	133,76	891,79	3 027,32	424
74,66	590,67	86,14	608,60	99,54	121,90	77,48	714,39	2 853,87	425
18,48	219,47	181,26	258,99	108,75	30,36	-	542,42	2 571,42	426
143,76	372,33	240,37	1 135,57	3,99	840,00	150,70	8 486,33	11 991,11	427
68,88	483,51	368,16	440,99	339,30	298,65	148,74	813,62	2 833,34	428
276,29	292,47	221,13	502,31	276,02	207,35	121,80	872,72	3 209,66	429
27,11	222,34	186,35	328,85	0,07	191,51	-	605,35	2 401,09	430
92,00	252,00	130,48	201,80	106,73	36,19	-	692,56	2 010,21	431
121,33	476,14	403,64	296,13	93,26	643,58	134,38	1 256,95	3 614,66	432
19,53	176,05	89,89	201,74	91,89	104,35	75,63	792,52	2 854,87	433
11,97	209,26	88,40	79,04	6,06	183,56	144,67	698,90	1 922,91	434
42,63	590,30	182,50	301,36	189,22	52,33	18,44	659,98	2 699,69	435
7,04	371,99	224,96	445,28	291,90	137,06	101,83	967,78	2 721,13	436
197,03	346,74	268,22	321,98	197,27	54,00	3,25	1 003,03	3 054,21	437
299,77	203,73	160,17	72,45	45,31	113,82	-	522,77	2 117,69	438
194,87	358,19	225,72	498,30	100,08	258,29	191,59	1 047,32	3 138,40	439
28,55	540,74	160,33	267,41	115,55	44,94	-	1 093,61	3 540,81	440
9,75	112,25	48,27	594,96	194,76	186,89	87,12	618,68	2 468,50	441
43,86	252,03	191,21	139,18	100,18	27,49	-	529,92	1 780,80	442
40,52	191,19	177,22	236,19	54,48	115,95	-	1 976,79	3 448,10	443
39,91	150,66	115,09	492,76	399,46	263,73	-	763,63	2 674,31	444
47,41	60,06	36,94	-	-	0,26	-	847,29	1 798,68	445
142,55	348,45	211,33	388,56	205,79	16,45	-	984,88	2 585,30	446
23,80	466,51	458,02	235,95	140,33	63,50	48,14	630,51	2 074,64	447
43,85	270,76	114,61	242,11	133,73	303,87	272,52	606,15	2 249,50	448
7,11	108,51	48,91	712,32	157,47	238,36	162,98	707,25	2 562,17	449
53,22	585,65	275,00	303,82	230,62	275,86	109,23	1 678,86	4 421,10	450
17,17	189,38	95,88	192,81	0,12	149,28	105,45	529,31	1 761,80	451
36,30	451,30	311,08	472,79	233,54	413,39	117,49	579,51	3 042,64	452
188,67	264,85	152,72	94,60	-	114,28	79,67	2 686,60	4 524,69	453
12,66	871,26	333,03	415,34	180,97	160,47	-	1 512,29	3 808,74	454
10,62	165,32	76,36	306,53	215,47	140,06	115,51	721,78	2 311,33	455
27,97	555,12	466,76	68,97	0,01	103,82	34,36	898,93	2 634,73	456
19,43	243,66	195,51	328,47	215,43	132,70	104,17	955,46	2 332,62	457
44,45	538,50	220,30	142,21	14,95	263,11	119,70	497,12	2 510,31	458
82,08	298,23	143,69	104,49	13,83	892,43	153,32	507,08	2 777,25	459
21,38	236,43	175,44	261,79	80,85	65,57	47,50	1 173,01	2 695,30	460
208,56	444,36	283,45	59,70	38,17	144,20	131,37	690,31	2 157,03	461
1,02	407,42	300,83	141,36	124,11	1,20	-	534,95	1 852,17	462
40,19	355,62	320,51	414,55	247,43	38,70	-	633,58	2 312,67	463
1,47	98,89	35,32	381,18	253,46	590,40	-	1 184,09	3 423,75	464
34,21	394,38	376,38	196,20	178,79	147,85	126,99	748,62	2 463,81	465
24,18	341,54	260,58	388,72	136,18	382,25	221,72	839,86	2 497,77	466
0,64	164,53	85,78	280,73	99,72	83,37	72,54	621,98	2 010,99	467
94,40	259,02	133,89	263,87	95,91	157,16	63,09	614,22	2 101,18	468
33,38	379,38	153,68	293,85	117,39	141,16	94,13	831,42	2 271,37	469
89,22	604,70	485,68	624,05	229,06	386,29	134,64	427,75	2 922,28	470
59,22	213,05	152,10	204,66	112,81	365,49	90,45	1 093,71	2 841,42	471
22,68	190,49	132,91	289,09	125,05	241,08	9,26	479,08	2 060,79	472
139,54	260,05	198,52	324,48	147,30	216,71	80,25	481,10	2 518,73	473
40,68	36,79	25,20	225,30	78,66	121,23	-	693,49	1 923,42	474
5,21	140,14	75,20	538,51	411,18	58,27	23,80	1 090,48	2 663,19	475
98,85	394,55	232,31	91,78	0,48	26,97	-	768,00	2 261,51	476
91,54	111,57	98,72	482,27	373,48	56,27	-	1 667,06	3 405,48	477
44,37	88,84	78,81	296,15	186,23	179,30	126,87	1 848,07	3 126,86	478
289,06	580,51	437,83	353,76	176,19	316,82	145,59	5 428,92	8 028,70	479
34,70	429,45	348,16	654,89	528,09	33,26	-	509,82	2 607,72	480

glied einer Verwaltungsgemeinschaft.

noch: Tab. 3.31 Ausgaben 1) der kreisangehörigen Gemeinden
(ohne Große Kreisstädte und
- Beträge in

Lfd. Nr.	Kreisangehörige Gemeinde	Einwohner am 30.6. des Berichtsjahres	Allgemeine Verwaltung	Öffentliche Sicherheit und Ordnung	Schulen		Wissenschaft, Forschung, Kulturpflege	Soziale Sicherung
					insgesamt	darunter: Grund- und Mittelschulen		
481	*Laaber, M.	5 225	106,90	18,25	93,41	88,28	11,00	289,29
482	Thalmässing, M.	5 220	247,75	46,09	119,66	86,47	33,62	276,30
483	Pottenstein, St.	5 220	232,86	46,24	99,36	55,96	4,52	256,11
484	*Estenfeld	5 220	85,81	34,40	97,55	91,99	22,41	482,23
485	Büchenbach	5 212	220,92	49,89	86,57	72,34	26,78	398,63
486	*Großaitingen	5 180	94,13	9,65	195,31	161,66	10,14	290,22
487	Bad Hindelang, M.	5 180	287,24	162,68	91,36	70,80	42,19	210,92
488	Laufach	5 177	324,69	83,32	184,56	156,08	30,79	284,96
489	Seubersdorf i.d.OPf.	5 160	180,77	25,02	150,16	104,04	3,84	347,23
490	*Oettingen i.Bay., St.	5 155	115,20	23,08	120,34	115,24	53,99	299,24
491	Arzberg, St.	5 151	252,92	88,19	89,83	74,50	64,03	267,69
492	Frensdorf	5 150	213,10	73,07	241,36	231,51	3,36	351,93
493	Pfeffenhausen, M.	5 141	194,04	38,78	43,64	38,60	11,02	278,35
494	*Altenstadt, M.	5 134	92,50	355,97	150,96	136,16	19,93	364,28
495	Odelzhausen	5 131	242,66	55,95	203,60	196,26	22,08	1 032,18
496	*Monheim, St.	5 131	98,77	228,44	137,56	132,49	32,44	305,50
497	Eckersdorf	5 114	182,06	51,71	160,82	91,21	15,73	407,70
498	*Hofheim i.UFr., St.	5 111	65,29	42,99	81,79	76,65	28,45	348,82
499	Großheubach, M.	5 100	240,59	56,86	87,04	72,15	17,69	428,16
500	Wettstetten	5 095	160,37	45,63	176,14	170,95	13,62	471,71
501	Igensdorf, M.	5 077	237,21	65,56	113,06	107,92	83,02	346,59
502	Heroldsbach	5 073	184,32	158,99	189,54	184,42	8,84	313,81
503	Oberviechtach, St.	5 068	220,41	177,49	168,62	148,03	154,78	242,17
504	Wiggensbach, M.	5 062	228,38	20,06	107,95	85,70	15,03	475,46
505	Erbendorf, St.	5 059	293,22	46,10	322,18	317,02	39,43	443,76
506	Bad Wiessee	5 053	358,08	88,13	130,71	116,65	25,28	227,01
507	Mühlhausen	5 050	216,74	34,69	141,84	94,34	45,25	424,54
508	*Uttenreuth	5 049	68,11	38,81	103,84	77,76	27,14	728,83
509	Spalt, St.	5 045	248,60	117,99	201,16	126,78	11,85	405,86
510	Weitramsdorf	5 042	200,65	25,13	152,26	110,66	3,91	338,06
511	Oberthulba, M.	5 035	211,81	46,92	113,85	90,57	10,02	439,49
512	Fahrenzhausen	5 033	221,32	94,32	248,56	243,50	15,45	457,39
513	Schechen	5 026	224,75	10,48	131,74	81,22	5,21	808,63
514	*Hollfeld, St.	5 026	66,48	56,54	118,64	53,70	42,17	371,35
515	Reichertshausen	5 024	266,89	42,68	342,92	337,76	41,17	689,08
516	Übersee	5 019	616,28	93,69	162,25	139,02	16,27	280,59
517	Oerlenbach	5 010	180,79	17,04	186,78	164,44	20,39	323,81
518	Zapfendorf, M.	5 006	243,29	73,98	151,61	130,44	22,02	360,34
519	Wörthsee	4 977	244,25	47,33	113,94	62,98	36,23	384,51
520	Windischeschenbach, St.	4 974	214,15	61,77	511,08	490,00	16,44	418,73
521	Rennertshofen, M.	4 964	211,51	71,50	541,11	496,12	50,44	334,81
522	Karlskron	4 964	267,77	26,99	698,56	681,80	20,18	328,99
523	*Rotthalmünster, M.	4 962	240,21	44,65	199,42	194,34	7,78	420,42
524	Stockheim	4 940	199,31	98,40	150,01	129,70	13,72	264,47
525	*Creußen, St.	4 940	71,81	231,01	62,37	57,25	17,34	356,10
526	Sulzberg, M.	4 939	598,71	116,49	135,15	109,00	12,05	353,15
527	Chieming	4 939	258,05	131,32	284,86	279,49	17,35	237,91
528	*Wörth a.d.Donau, St.	4 932	110,02	76,88	102,51	97,59	29,83	296,94
529	Scheyern	4 929	197,50	63,66	147,79	142,60	9,67	533,67
530	*Bergen	4 923	53,92	41,33	134,34	105,99	17,11	304,66
531	Lenting	4 922	179,90	56,01	181,73	176,58	16,94	376,11
532	Petersaurach	4 917	266,98	91,93	155,69	118,55	14,02	515,89
533	Niedernberg	4 916	528,17	78,95	170,09	164,39	9,24	352,74
534	Moosthenning	4 914	185,14	66,93	125,73	82,44	8,53	324,70
535	*Hahnbach, M.	4 913	61,11	101,86	87,22	82,05	17,35	275,20
536	Windorf, M.	4 907	224,84	22,44	94,57	66,74	10,11	175,98
537	Denkendorf	4 894	227,90	77,35	187,13	156,86	18,09	676,77
538	Waldbüttelbrunn	4 873	637,81	139,80	113,16	108,07	34,27	453,35
539	Bibertal	4 869	199,29	34,11	206,09	191,32	3,60	313,38
540	Mömlingen	4 864	239,12	31,10	72,23	56,67	41,97	385,81

1) Ohne Steuerbeteiligung, innere Verrechnungen, Abschreibungen, Abwicklung der Vorjahre und ohne Zuführungen zwischen Verwaltungs- und Vermögenshaushalt. - *) Mit-

mit 3 000 und mehr Einwohnern nach Einzelplänen
ohne Verwaltungsgemeinschaften)
EUR je Einwohner -

Gesundheit, Sport, Erholung	Bau- und Wohnungswesen, Verkehr		Öffentliche Einrichtungen, Wirtschaftsförderung		Wirtschaftl. Unternehmen, allg. Grund- u. Sondervermögen		Allgemeine Finanz- wirtschaft	Ausgaben insgesamt 1)	Lfd. Nr.
	insgesamt	darunter: Straßen,Wege, Brücken	insgesamt	darunter: Abwasser- beseitigung	insgesamt	darunter: Wasser- versorgung			
9,30	614,77	413,68	185,48	174,44	1,64	-	605,76	1 935,81	481
41,14	790,70	237,54	556,31	287,21	247,48	88,25	1 286,35	3 645,41	482
24,01	169,58	144,93	270,35	159,39	1 103,64	37,68	489,36	2 696,04	483
10,41	380,02	281,65	224,88	101,46	314,19	132,57	2 813,00	4 464,90	484
20,95	278,79	205,29	229,88	192,08	141,20	-	1 097,63	2 551,25	485
14,57	127,74	90,08	405,85	168,76	307,17	52,61	910,11	2 364,89	486
24,94	447,59	302,07	531,37	316,90	1 372,20	-	751,94	3 922,45	487
41,18	209,86	159,35	254,73	133,71	204,25	121,22	602,59	2 220,93	488
5,84	747,59	701,61	363,08	228,60	117,38	73,60	634,03	2 574,95	489
74,68	345,88	151,03	549,50	152,14	329,03	308,55	1 225,09	3 136,03	490
103,92	385,07	207,68	337,07	193,27	540,09	351,92	888,84	3 017,66	491
4,69	90,32	63,30	279,00	163,44	32,42	-	886,38	2 175,62	492
26,99	621,73	295,20	278,38	253,74	28,12	-	585,44	2 106,47	493
25,25	565,14	310,92	599,88	318,87	331,84	119,20	1 558,92	4 064,67	494
6,45	383,72	221,12	432,06	363,39	279,49	-	4 221,80	6 879,99	495
224,75	347,44	274,06	581,73	271,77	684,06	482,64	820,99	3 461,68	496
40,70	261,74	192,20	140,48	133,48	124,20	71,96	670,53	2 055,66	497
92,22	258,15	191,09	317,72	174,09	316,71	164,48	934,12	2 486,27	498
59,24	104,85	69,57	399,72	107,56	115,34	95,77	779,43	2 288,93	499
4,72	350,58	303,56	129,21	2,06	419,30	216,72	1 071,03	2 842,32	500
4,56	155,14	73,77	121,92	116,21	70,79	50,34	469,43	1 667,28	501
60,04	242,03	178,46	280,00	196,16	1 005,77	-	915,22	3 358,56	502
62,99	148,84	57,31	369,82	69,43	397,76	241,50	1 181,84	3 124,73	503
45,04	296,62	251,50	269,94	45,45	546,68	73,03	560,46	2 565,61	504
67,61	527,68	270,13	267,51	190,41	639,17	-	773,10	3 419,75	505
8,65	285,99	130,42	166,41	-	2 289,67	138,24	795,60	4 375,54	506
5,27	675,66	515,14	754,41	416,65	225,73	123,46	879,42	3 403,55	507
13,44	248,59	212,09	295,83	127,28	179,06	86,25	770,43	2 474,09	508
36,15	201,48	114,88	238,38	-	69,45	-	527,93	2 058,85	509
17,41	263,90	190,23	235,17	196,06	33,14	1,44	513,91	1 783,54	510
63,24	199,45	100,30	323,23	131,07	192,78	100,21	737,63	2 338,43	511
4,69	345,18	291,89	150,34	55,90	248,05	-	3 819,86	5 605,14	512
11,08	204,09	189,66	192,40	53,38	142,78	101,03	563,39	2 294,55	513
63,45	174,47	141,36	282,79	212,88	52,14	-	1 834,48	3 062,51	514
20,74	153,90	119,86	258,51	125,15	33,14	25,00	659,81	2 508,84	515
22,83	262,13	74,48	290,22	214,36	4,11	-	737,59	2 485,96	516
29,61	367,38	329,48	198,73	0,34	50,46	2,68	1 157,60	2 532,58	517
152,43	199,01	54,33	383,80	204,63	109,57	89,57	812,86	2 508,89	518
56,80	264,01	35,22	120,27	4,25	36,00	-	841,65	2 144,97	519
134,26	532,79	449,35	369,75	255,09	160,06	123,57	565,53	2 984,55	520
124,98	288,40	220,96	225,79	81,71	227,68	-	648,26	2 724,47	521
5,14	65,02	47,81	380,04	292,03	116,19	-	806,35	2 715,24	522
30,89	310,67	281,04	246,13	136,13	313,88	310,27	984,99	2 799,04	523
20,73	280,14	179,16	232,49	117,08	174,57	86,44	502,68	1 936,52	524
3,11	90,53	62,80	598,39	401,95	253,50	-	1 021,29	2 705,43	525
28,98	350,31	254,51	148,40	44,46	88,10	66,76	1 013,14	2 844,46	526
31,85	136,72	40,82	634,09	187,10	51,44	44,55	1 195,29	2 978,88	527
107,19	427,44	334,92	192,51	78,16	114,39	72,05	670,87	2 128,59	528
34,80	239,30	153,94	398,58	112,74	205,09	93,03	917,47	2 747,53	529
44,72	99,69	56,07	450,92	194,82	535,39	87,15	839,03	2 521,11	530
35,80	297,62	245,39	128,07	0,26	240,00	214,74	716,18	2 228,36	531
8,06	151,42	89,64	267,91	93,36	39,33	0,47	1 275,16	2 786,39	532
8,38	81,03	62,33	146,15	109,18	146,02	74,44	655,33	2 176,09	533
6,52	687,59	583,00	439,20	159,40	62,96	-	1 145,05	3 052,33	534
66,97	535,36	485,09	400,89	263,21	251,04	70,58	852,18	2 649,18	535
25,44	247,01	165,23	322,35	216,94	92,39	84,35	529,57	1 744,70	536
4,27	340,91	231,77	270,53	129,72	230,70	-	501,38	2 535,02	537
63,42	168,90	68,07	463,63	177,56	146,59	98,10	620,00	2 840,91	538
90,69	168,90	95,94	143,87	99,07	128,41	87,45	748,39	2 036,73	539
45,90	189,87	104,70	260,69	93,15	177,85	79,26	691,07	2 135,61	540

glied einer Verwaltungsgemeinschaft.

noch: Tab. 3.31 Ausgaben 1) der kreisangehörigen Gemeinden
(ohne Große Kreisstädte und
- Beträge in

Lfd. Nr.	Kreisangehörige Gemeinde	Einwohner am 30.6. des Berichtsjahres	Allgemeine Verwaltung	Öffentliche Sicherheit und Ordnung	Schulen		Wissenschaft, Forschung, Kulturpflege	Soziale Sicherung
					insgesamt	darunter: Grund- und Mittelschulen		
541	*Zolling	4 863	127,22	86,18	121,34	116,15	47,84	455,85
542	Möhrendorf	4 855	244,61	112,08	133,04	125,02	13,34	364,75
543	Inzell	4 854	189,76	65,65	222,01	201,58	136,54	155,61
544	*Schöllnach, M.	4 848	53,98	41,87	97,39	73,58	12,81	196,31
545	Fischach, M.	4 836	274,08	67,80	299,95	294,79	70,13	400,93
546	Bischofsheim/Rhön, St.	4 820	180,23	58,25	84,84	79,59	44,41	331,35
547	*Mammendorf	4 818	108,20	36,60	232,37	224,21	53,16	450,76
548	Inning a.Ammersee	4 817	312,78	92,70	99,05	46,00	18,00	370,53
549	*Wiesentheid, M.	4 816	117,02	44,31	80,96	74,13	29,29	446,66
550	Altenstadt/Waldnaab	4 812	336,91	30,20	220,79	215,70	16,51	339,03
551	Mintraching	4 810	227,01	49,89	172,96	150,96	8,93	676,76
552	Winhöring	4 796	224,10	78,41	134,69	113,22	25,53	302,09
553	Otterfing	4 791	233,31	55,58	218,03	210,11	8,53	326,62
554	Deining	4 786	259,58	50,50	116,15	72,68	6,49	479,65
555	Königsmoos	4 784	197,16	173,07	131,54	95,01	14,48	488,88
556	Leidersbach	4 782	180,29	44,50	95,29	66,50	5,03	285,75
557	Hohenwart, M.	4 777	300,86	80,24	97,38	91,46	12,03	207,23
558	Kürnach	4 767	234,13	34,21	90,56	83,06	20,58	643,31
559	Weismain, St.	4 764	259,27	88,92	115,92	86,03	15,64	419,51
560	Asbach-Bäumenheim	4 754	318,63	57,70	123,20	110,00	39,90	340,72
561	Gablingen	4 753	208,66	26,78	110,34	87,19	2,86	480,62
562	Röttenbach	4 741	286,08	9,79	496,71	482,82	35,62	399,12
563	Rückersdorf	4 725	239,94	301,09	107,17	87,11	25,83	489,94
564	Finsing	4 723	325,96	100,87	501,33	196,35	18,13	411,40
565	Oy-Mittelberg	4 720	247,54	212,36	155,46	122,37	12,17	484,90
566	*Scheinfeld, St.	4 714	113,46	59,65	128,36	122,00	58,97	500,42
567	Bernried	4 711	203,63	29,58	148,48	111,19	8,55	243,17
568	Heideck, St.	4 691	236,45	30,79	89,20	59,11	9,87	312,08
569	Neunkirchen a.Sand	4 686	252,76	42,80	141,69	112,04	7,58	427,28
570	Wörth a.Main, St.	4 682	339,93	40,37	145,40	117,85	22,34	388,74
571	Sonnefeld	4 671	277,47	24,76	165,96	143,70	24,45	239,99
572	Frontenhausen, M.	4 669	235,84	38,02	175,47	170,38	19,77	330,27
573	Oberhaid	4 651	246,01	100,54	214,88	190,39	7,43	573,35
574	*Iphofen, St.	4 646	155,28	47,19	185,09	178,54	184,82	1 262,12
575	Bubenreuth	4 646	268,35	132,86	112,83	112,72	31,34	459,75
576	Rattelsdorf, M.	4 644	233,10	22,96	412,15	385,05	7,68	371,16
577	Edling	4 623	208,77	55,20	120,39	115,63	2,10	300,84
578	Vierkirchen	4 586	316,24	77,89	151,38	143,83	36,46	560,75
579	Bad Bocklet, M.	4 577	209,74	43,19	98,96	71,07	3,56	282,88
580	Sennfeld	4 575	371,61	21,69	243,03	223,32	26,28	319,01
581	Utting a.Ammersee	4 567	204,73	63,70	93,64	81,07	57,72	306,88
582	Burgheim, M.	4 556	289,86	30,38	95,94	74,37	18,27	198,89
583	Röthlein	4 537	236,91	68,32	60,24	45,88	40,89	349,11
584	Anger	4 537	163,76	58,79	220,21	213,32	10,09	202,91
585	Bellenberg	4 523	232,77	8,78	401,53	394,02	30,82	308,19
586	*Aßling	4 515	403,47	39,11	237,97	233,69	24,44	414,61
587	Güntersleben	4 501	264,93	55,14	49,94	44,84	29,76	487,90
588	Frammersbach, M.	4 500	305,40	25,02	244,73	237,86	22,57	266,45
589	Sankt Wolfgang	4 495	262,93	84,79	198,33	160,37	14,40	287,76
590	Breitengüßbach	4 495	297,19	22,66	151,58	146,39	8,27	521,25
591	Seeon-Seebruck	4 480	945,23	125,26	134,68	106,97	22,61	179,78
592	*Aindling, M.	4 476	57,30	51,61	127,28	120,44	10,37	336,39
593	Rettenberg	4 460	202,01	49,01	126,71	72,69	13,76	349,38
594	Markt Bruck i.d.OPf.	4 447	351,39	65,14	122,12	102,30	27,33	353,82
595	*Wörth	4 440	63,60	143,98	138,11	94,89	27,21	426,43
596	Neureichenau	4 438	234,29	47,06	157,85	86,03	31,61	220,83
597	Anzing	4 413	247,98	71,82	226,66	210,12	15,60	604,11
598	Zell a.Main, M.	4 404	220,35	90,98	112,12	107,03	59,20	712,10
599	Grabenstätt	4 391	234,62	104,42	132,04	99,42	12,95	524,76
600	Triefenstein, M.	4 389	271,47	30,37	87,31	71,86	10,35	560,95

1) Ohne Steuerbeteiligung, innere Verrechnungen, Abschreibungen, Abwicklung der Vorjahre und ohne Zuführungen zwischen Verwaltungs- und Vermögenshaushalt.- *) Mit-

mit 3 000 und mehr Einwohnern nach Einzelplänen
ohne Verwaltungsgemeinschaften)
EUR je Einwohner -

Gesundheit, Sport, Erholung	Bau- und Wohnungswesen, Verkehr		Öffentliche Einrichtungen, Wirtschaftsförderung		Wirtschaftl. Unternehmen, allg. Grund- u. Sondervermögen		Allgemeine Finanz- wirtschaft	Ausgaben insgesamt 1)	Lfd. Nr.
	insgesamt	darunter: Straßen,Wege, Brücken	insgesamt	darunter: Abwasser- beseitigung	insgesamt	darunter: Wasser- versorgung			
64,31	396,02	101,32	351,95	240,76	182,75	121,63	776,94	2 610,40	541
163,17	61,65	40,68	272,46	127,03	96,79	86,75	1 876,85	3 338,73	542
523,49	189,99	146,19	593,87	230,83	196,25	140,15	841,08	3 114,25	543
46,59	330,87	317,10	99,79	67,38	111,18	94,76	1 376,32	2 367,12	544
128,64	148,93	65,88	404,58	174,06	243,78	38,84	918,35	2 957,16	545
135,67	148,30	14,70	351,64	111,90	336,24	43,18	1 032,38	2 703,30	546
71,73	180,10	159,14	239,87	89,99	262,62	110,19	791,17	2 426,57	547
53,30	618,57	443,68	27,94	-	271,73	-	1 654,65	3 519,25	548
101,60	379,34	262,51	383,95	206,15	305,06	176,31	1 078,15	2 966,32	549
24,57	207,42	144,91	253,03	101,91	153,44	101,10	423,55	2 005,46	550
96,20	437,23	357,11	131,50	23,79	9,63	-	507,96	2 318,08	551
112,95	582,95	178,00	207,64	71,09	179,25	163,43	842,64	2 690,26	552
22,10	76,99	37,12	190,35	52,68	114,57	33,53	1 744,79	2 990,87	553
30,57	739,00	538,89	504,42	197,37	293,79	247,48	455,55	2 935,70	554
8,15	186,31	177,01	141,41	128,24	18,67	0,51	1 458,94	2 818,61	555
39,98	247,70	154,42	158,31	85,13	29,55	-	1 135,16	2 221,56	556
1,37	403,44	309,75	263,06	217,90	134,09	-	821,37	2 321,07	557
8,13	501,06	445,01	525,52	184,69	185,27	97,08	1 140,81	3 383,58	558
2,09	206,61	63,80	439,21	172,66	146,94	120,82	751,86	2 445,98	559
221,15	187,51	69,99	173,92	104,42	102,24	85,38	1 583,22	3 148,18	560
13,35	237,81	127,51	159,40	140,78	135,88	86,01	703,44	2 079,13	561
9,35	63,54	18,70	849,07	333,25	699,54	-	1 315,68	4 164,50	562
27,95	189,13	144,09	113,09	76,58	1 085,45	200,88	1 163,11	3 742,72	563
54,90	393,67	267,09	122,03	0,11	296,12	59,02	1 021,36	3 245,76	564
13,10	471,04	352,12	332,35	83,25	138,84	45,46	589,51	2 657,26	565
284,87	268,77	182,91	246,50	223,47	230,36	98,55	861,39	2 752,74	566
12,94	236,87	201,01	134,32	105,60	94,99	93,29	1 979,03	3 091,57	567
86,29	218,92	187,40	163,80	143,78	224,82	143,16	849,29	2 221,51	568
10,93	55,27	32,28	361,50	256,04	145,35	103,92	903,39	2 348,55	569
118,36	226,80	124,58	757,79	130,51	176,92	106,79	951,34	3 167,99	570
68,44	208,77	180,35	240,43	0,09	84,22	-	847,02	2 181,52	571
15,50	250,99	169,26	181,88	0,03	463,35	81,60	1 438,32	3 149,41	572
8,81	118,64	71,67	268,19	128,30	153,76	111,56	381,33	2 072,95	573
262,10	1 225,17	823,23	551,55	134,91	666,54	194,01	2 066,60	6 606,46	574
38,27	179,59	71,46	210,45	88,62	110,99	72,62	639,60	2 184,03	575
70,50	121,88	91,25	318,35	136,19	316,04	60,90	492,00	2 365,81	576
16,31	181,02	170,47	159,72	138,80	68,40	67,79	1 878,01	2 990,76	577
51,64	391,62	119,55	435,25	340,80	4,39	-	971,99	2 997,63	578
75,52	72,18	38,76	456,35	130,21	73,40	47,35	1 066,29	2 382,06	579
208,56	114,87	62,28	1 181,55	224,00	281,06	137,08	806,01	3 573,67	580
49,43	154,88	53,06	180,49	2,78	136,07	0,05	1 429,76	2 677,29	581
53,30	246,17	118,49	460,80	337,22	287,09	-	894,92	2 575,62	582
28,15	243,25	222,71	375,60	120,95	17,46	-	905,02	2 324,94	583
109,46	239,18	210,65	189,48	74,05	15,71	-	547,60	1 757,19	584
55,66	103,63	57,91	143,08	68,57	83,81	63,57	1 188,50	2 556,77	585
46,01	265,45	202,75	222,97	151,88	124,38	94,00	1 047,81	2 826,23	586
13,94	245,77	196,31	414,30	255,62	451,96	148,18	397,65	2 411,30	587
149,97	77,92	44,49	413,77	155,21	1 070,71	233,90	631,31	3 207,86	588
2,29	147,34	107,86	236,07	190,39	249,22	-	998,18	2 481,31	589
59,00	168,93	102,64	260,17	134,85	350,62	179,28	1 066,81	2 906,48	590
59,47	333,70	223,64	391,58	170,42	607,02	132,77	756,68	3 556,02	591
4,22	152,22	140,25	268,51	126,45	143,67	111,93	1 094,34	2 245,91	592
29,52	679,13	602,71	569,51	367,06	444,62	216,39	632,69	3 096,35	593
55,45	310,13	203,39	161,13	136,69	223,45	188,78	539,14	2 209,11	594
33,74	71,55	39,55	129,37	2,69	571,67	98,49	894,41	2 500,08	595
62,12	229,09	190,51	348,39	130,55	106,65	97,56	1 779,57	3 217,45	596
38,30	202,54	162,94	169,36	68,43	44,71	-	608,41	2 229,48	597
134,09	71,28	28,84	219,72	130,61	96,71	69,90	351,61	2 068,16	598
22,73	193,99	133,85	349,05	153,59	90,51	26,46	1 174,08	2 839,14	599
75,11	164,47	91,00	319,88	170,68	208,01	180,02	1 140,01	2 867,93	600

glied einer Verwaltungsgemeinschaft.

noch: Tab. 3.31 Ausgaben 1) der kreisangehörigen Gemeinden
(ohne Große Kreisstädte und
- Beträge in

Lfd. Nr.	Kreisangehörige Gemeinde	Einwohner am 30.6. des Berichtsjahres	Allgemeine Verwaltung	Öffentliche Sicherheit und Ordnung	Schulen		Wissenschaft, Forschung, Kulturpflege	Soziale Sicherung
					insgesamt	darunter: Grund- und Mittelschulen		
601	Schwarzenbach/Wald, St.	4 373	283,01	81,75	108,41	74,89	34,99	172,34
602	Poppenhausen	4 366	260,35	29,66	116,46	75,75	20,45	426,44
603	Fridolfing	4 362	317,07	259,31	213,74	181,80	22,64	534,34
604	Röhrnbach, M.	4 358	338,09	121,53	177,21	151,76	5,45	155,62
605	Neuburg a.Inn	4 351	220,94	34,80	123,55	86,67	8,44	299,88
606	*Maßbach, M.	4 350	70,23	27,98	115,45	89,27	11,27	369,28
607	*Gessertshausen	4 346	62,24	67,96	161,97	149,24	6,24	643,66
608	Adlkofen	4 344	233,54	21,09	127,78	82,36	17,10	376,72
609	Bad Berneck/Ficht., St.	4 341	340,15	58,55	56,12	38,68	9,56	408,90
610	Bodenwöhr	4 338	267,71	73,31	140,26	116,20	11,62	352,58
611	Kirchberg i.Wald	4 336	164,65	134,70	114,22	69,70	3,13	189,15
612	Lautertal	4 327	211,25	130,22	114,34	88,93	13,83	385,31
613	Gefrees, St.	4 324	270,46	89,35	106,84	79,30	38,26	265,32
614	*Kühbach, M.	4 324	64,00	26,16	85,35	80,26	5,28	761,73
615	Aldersbach	4 318	279,70	60,94	278,73	273,66	55,66	409,66
616	*Pressath, St.	4 314	83,70	85,02	315,41	310,27	17,52	138,05
617	Münsing	4 311	267,58	158,06	110,04	78,30	3,83	258,65
618	Eurasburg	4 306	257,17	100,16	134,88	82,33	14,93	303,49
619	*Obing	4 303	60,96	39,96	195,95	132,05	7,89	233,08
620	Neubeuern, M.	4 299	309,72	50,53	175,11	157,88	11,09	352,31
621	Scheidegg, M.	4 287	317,63	63,00	90,88	80,42	28,30	321,41
622	Eging a.See, M.	4 284	253,36	17,43	122,45	117,33	14,85	420,83
623	Feldafing	4 276	433,57	90,16	48,10	35,33	32,54	246,55
624	Grettsdorf	4 273	251,43	50,94	65,16	59,94	8,96	374,34
625	Waldershof, St.	4 270	274,15	63,35	245,13	209,25	7,62	346,18
626	Selbitz, St.	4 263	252,28	47,12	66,04	43,80	24,49	259,34
627	Thyrnau	4 260	271,19	35,17	170,82	150,57	11,35	208,93
628	Winkelhaid	4 255	223,55	40,19	154,51	147,84	22,88	584,73
629	*Offingen, M.	4 254	66,42	67,92	120,26	115,16	39,43	401,13
630	*Schöllkrippen, M.	4 250	57,46	181,90	222,70	217,60	149,92	385,03
631	*Ihrlerstein	4 243	76,23	224,65	100,02	86,42	9,34	285,76
632	*Bürgstadt, M.	4 242	113,31	167,12	167,56	146,24	15,18	395,08
633	*Tittling, M.	4 234	91,48	40,80	691,19	686,27	11,75	152,28
634	Großhabersdorf	4 234	216,61	40,34	104,21	68,05	27,27	585,50
635	Neufahrn i.NB	4 231	268,26	66,73	113,36	93,83	21,25	397,01
636	Hallerndorf	4 228	261,48	70,92	427,32	422,28	16,32	436,77
637	Schnaittenbach, St.	4 214	282,45	68,46	88,05	67,72	9,98	241,60
638	*Pfaffing	4 212	62,43	24,90	146,86	141,45	5,13	289,92
639	Ahorn	4 200	237,03	52,37	589,25	529,53	34,32	300,37
640	Leiblfing	4 192	260,73	60,68	138,26	39,55	10,64	271,56
641	Traitsching	4 186	492,26	32,26	114,68	73,06	3,18	167,69
642	Buchenberg, M.	4 182	239,71	63,51	169,62	111,20	6,35	241,14
643	Altenmünster	4 168	295,17	21,70	144,66	113,17	14,78	442,66
644	Untersiemau	4 165	276,29	31,27	131,80	126,66	9,02	387,51
645	Metten, M.	4 164	264,11	78,14	215,11	202,26	9,29	236,78
646	Freudenberg	4 162	264,28	55,20	232,71	177,43	14,00	231,06
647	Schwebheim	4 160	319,86	30,23	577,79	572,69	129,35	340,47
648	Büchlberg	4 159	212,20	76,62	196,47	167,79	13,05	224,25
649	*Kochel a.See	4 154	84,95	276,18	114,77	104,31	23,93	350,32
650	*Donaustauf, M.	4 152	76,21	46,81	95,66	84,98	33,30	543,11
651	Altenmarkt a.d.Alz	4 149	251,64	138,34	203,98	181,65	17,62	256,41
652	Hohenthann	4 143	247,74	125,69	165,63	126,49	17,26	495,64
653	Eching	4 143	297,71	29,95	178,25	173,23	12,45	910,63
654	Kranzberg	4 137	273,12	137,20	146,31	124,21	26,16	352,39
655	Reichenberg, M.	4 136	248,83	41,25	107,08	81,78	9,33	517,19
656	Moorenweis	4 134	217,84	84,38	100,38	88,41	6,22	307,71
657	*Emmerting	4 133	51,28	20,86	173,32	159,64	11,40	286,83
658	Großwallstadt	4 127	297,31	54,13	167,71	162,61	10,36	554,04
659	*Biessenhofen	4 121	93,64	20,92	86,03	74,01	18,19	472,95
660	Steinhöring	4 119	249,83	112,77	110,29	77,37	16,35	350,97

1) Ohne Steuerbeteiligung, innere Verrechnungen, Abschreibungen, Abwicklung der Vorjahre und ohne Zuführungen zwischen Verwaltungs- und Vermögenshaushalt. - *) Mit-

mit 3 000 und mehr Einwohnern nach Einzelplänen
ohne Verwaltungsgemeinschaften)
EUR je Einwohner -

Gesundheit, Sport, Erholung	Bau- und Wohnungswesen, Verkehr		Öffentliche Einrichtungen, Wirtschaftsförderung		Wirtschaftl. Unternehmen, allg. Grund- u. Sondervermögen		Allgemeine Finanz- wirtschaft	Ausgaben insgesamt 1)	Lfd. Nr.
	insgesamt	darunter: Straßen,Wege, Brücken	insgesamt	darunter: Abwasser- beseitigung	insgesamt	darunter: Wasser- versorgung			
130,54	529,18	369,61	475,62	346,17	1 436,78	118,39	629,35	3 881,98	601
58,07	526,26	415,29	89,49	0,06	112,64	51,92	1 788,57	3 428,39	602
1 767,50	459,15	426,44	683,50	0,62	765,10	-	1 429,57	6 451,92	603
19,34	232,80	135,89	524,13	257,04	173,84	131,54	953,71	2 701,72	604
1,99	139,22	108,75	566,86	229,02	123,64	-	420,38	1 939,70	605
53,31	357,55	314,67	397,36	108,07	173,01	111,49	594,79	2 170,22	606
3,16	43,86	26,68	632,80	114,19	284,92	267,26	1 705,40	3 612,22	607
3,57	94,84	77,97	371,38	217,52	12,17	-	997,64	2 255,84	608
6,39	291,90	257,60	251,65	86,15	645,02	475,40	707,25	2 775,51	609
55,38	28,77	14,86	471,06	123,13	217,60	173,58	706,78	2 325,09	610
18,84	326,83	251,31	252,43	151,00	109,86	97,03	587,82	1 901,63	611
89,16	247,98	208,26	152,20	124,24	4,93	-	761,85	2 111,07	612
29,65	219,86	142,61	441,57	303,38	98,47	83,12	1 058,83	2 618,60	613
132,90	137,32	116,19	755,50	584,03	151,42	-	1 821,06	3 940,71	614
3,37	567,21	530,13	190,98	162,64	259,16	70,18	2 681,04	4 786,46	615
31,44	396,53	332,06	360,55	188,28	684,57	118,56	1 188,52	3 105,20	616
27,57	229,31	176,27	146,64	0,15	911,60	248,97	1 049,88	3 163,16	617
18,32	116,39	76,40	336,03	67,79	309,28	117,26	831,10	2 421,74	618
40,37	361,86	130,55	613,42	102,04	12,38	-	715,07	2 280,95	619
45,88	206,94	149,70	252,84	181,18	241,56	86,33	628,56	2 274,53	620
34,59	415,40	361,75	700,15	17,91	145,74	113,07	767,41	2 884,50	621
262,04	428,99	405,10	221,98	198,89	197,50	137,09	2 140,44	4 079,87	622
201,69	177,44	104,11	33,55	-	170,94	136,28	773,92	2 208,47	623
25,93	65,04	23,33	278,41	222,76	130,89	1,00	666,58	1 917,68	624
35,55	258,75	196,47	629,10	185,86	821,84	146,28	1 588,52	4 270,19	625
4,37	570,11	486,56	620,92	216,34	309,35	184,04	552,23	2 706,26	626
65,59	437,41	375,42	331,78	195,76	324,34	151,91	726,32	2 582,89	627
21,34	109,46	72,89	214,33	139,47	4,07	-	1 180,01	2 555,08	628
55,34	122,19	72,20	315,55	125,26	207,17	140,65	698,77	2 094,19	629
116,53	544,11	476,96	592,39	407,38	246,38	118,65	683,48	3 179,89	630
4,66	532,67	517,14	24,70	7,62	9,22	-	524,72	1 791,98	631
51,42	159,75	107,35	495,15	171,95	61,89	-	1 780,88	3 407,34	632
57,16	259,29	242,46	235,66	174,89	161,60	107,66	834,25	2 535,46	633
44,06	524,65	465,70	251,13	232,53	526,97	98,21	481,65	2 802,39	634
8,48	353,95	220,89	242,25	79,40	11,36	-	1 198,76	2 681,41	635
12,07	433,00	352,41	518,07	335,13	120,83	19,45	1 836,56	4 133,33	636
252,80	160,41	68,03	460,18	305,23	102,69	86,62	693,41	2 360,04	637
38,16	108,92	77,16	251,72	105,53	10,20	-	1 494,74	2 432,97	638
472,16	306,34	204,74	127,20	-	8,17	-	478,86	2 606,07	639
9,98	1 184,05	56,70	128,30	125,25	154,82	-	527,45	2 746,47	640
21,20	398,63	308,43	207,56	97,18	7,62	-	512,61	1 957,68	641
163,33	371,90	367,45	183,92	32,80	179,12	33,00	555,32	2 173,93	642
6,54	475,10	290,09	254,58	193,20	126,53	97,43	758,26	2 539,98	643
32,10	441,72	344,58	270,64	137,37	144,19	70,82	1 293,51	3 018,06	644
74,71	165,72	149,40	184,92	160,63	330,37	115,13	923,13	2 482,27	645
52,00	393,23	378,12	259,99	254,37	252,28	190,63	683,14	2 437,90	646
39,25	38,68	28,22	410,32	243,77	23,90	-	1 834,82	3 744,67	647
95,17	344,05	336,13	705,34	499,99	190,71	15,57	562,86	2 620,72	648
70,06	149,60	121,13	280,39	86,64	182,10	1,31	869,15	2 401,45	649
150,73	360,17	206,45	229,67	190,00	8,10	-	641,53	2 185,30	650
23,78	218,90	127,74	406,98	137,86	153,09	146,62	1 052,63	2 723,39	651
39,99	390,52	322,61	317,04	150,91	8,01	-	786,44	2 593,96	652
17,25	290,27	170,98	428,82	217,27	345,95	-	1 735,40	4 246,68	653
30,29	245,07	155,00	110,43	95,48	95,85	-	1 824,60	3 241,43	654
45,34	144,23	76,91	473,78	138,84	311,76	197,58	569,93	2 468,71	655
96,21	116,12	61,03	243,26	182,96	131,90	106,49	575,91	1 879,93	656
235,62	1 107,91	103,70	53,17	51,71	42,53	-	998,15	2 981,07	657
153,82	115,88	94,95	546,79	303,64	290,22	217,34	1 297,94	3 488,20	658
73,06	230,02	180,07	284,83	211,87	153,79	87,57	1 925,82	3 359,25	659
25,39	492,31	109,65	263,56	94,57	329,76	158,35	849,30	2 800,54	660

glied einer Verwaltungsgemeinschaft.

noch: Tab. 3.31 Ausgaben 1) der kreisangehörigen Gemeinden
(ohne Große Kreisstädte und
- Beträge in

Lfd. Nr.	Kreisangehörige Gemeinde	Einwohner am 30.6. des Berichtsjahres	Allgemeine Verwaltung	Öffentliche Sicherheit und Ordnung	Schulen		Wissenschaft, Forschung, Kulturpflege	Soziale Sicherung
					insgesamt	darunter: Grund- und Mittelschulen		
661	*Eschenbach i.d.OPf., St.	4 113	101,24	69,97	166,81	161,49	31,42	248,71
662	*Gräfenberg, St.	4 093	220,77	44,16	134,67	121,47	27,21	265,75
663	Stadtlauringen, M.	4 079	374,00	307,81	93,74	61,53	37,75	422,32
664	Waldaschaff	4 078	354,36	167,53	375,43	366,97	41,91	258,25
665	*Rott a.Inn	4 075	95,17	34,01	287,19	281,99	13,89	294,65
666	Stammham	4 074	781,24	226,46	263,71	253,56	4,27	446,68
667	Pappenheim, St.	4 055	285,73	29,26	52,16	19,77	14,20	346,07
668	*Massing, M.	4 051	130,23	36,12	145,88	140,74	39,75	416,63
669	Graben	4 051	280,70	36,54	165,83	144,31	72,04	509,15
670	Thurnau, M.	4 044	322,27	110,45	119,90	72,53	49,51	253,45
671	*Wiesau, M.	4 034	162,79	32,59	105,00	99,90	11,57	213,70
672	Mertingen	4 034	350,27	56,65	113,56	103,33	49,92	497,47
673	Gößweinstein, M.	4 033	203,23	127,91	120,22	115,10	46,71	216,58
674	Bockhorn	4 032	172,39	301,80	159,87	111,09	17,43	244,13
675	Thierhaupten, M.	4 027	239,45	42,86	118,56	103,16	18,74	320,16
676	*Baunach, St.	4 022	78,24	51,65	138,02	132,74	64,39	316,73
677	Langenbach	4 014	211,80	197,62	164,94	145,25	6,22	604,76
678	*Buch, M.	4 004	74,61	22,12	49,31	44,26	9,52	1 276,89
679	*Kraiburg a.Inn, M.	3 988	52,30	17,92	143,42	105,41	37,10	221,46
680	Simbach, M.	3 986	248,67	46,61	125,78	87,63	9,22	377,20
681	*Siegenburg, M.	3 980	49,76	31,45	209,14	203,48	33,38	310,37
682	*Schondorf am Ammersee	3 976	83,00	43,12	114,68	109,49	51,13	475,10
683	Amorbach, St.	3 967	509,58	89,96	263,62	117,78	5,91	340,21
684	*Tann, M.	3 967	69,59	36,33	125,41	114,81	3,58	315,35
685	Niederairchbach	3 965	342,03	35,37	602,45	597,21	12,82	424,96
686	*Kreuzwertheim, M.	3 961	73,55	32,51	86,27	81,27	14,63	600,82
687	Oberaurach	3 957	305,45	54,88	81,28	59,26	6,19	287,69
688	Bad Heilbrunn	3 950	219,02	69,99	128,28	97,97	5,88	274,82
689	Rimsting	3 946	279,37	107,87	84,90	70,34	122,45	1 019,24
690	Buch a.Erlbach	3 942	343,11	24,89	201,39	196,33	10,90	564,16
691	*Gars a.Inn, M.	3 938	63,56	40,87	315,39	309,62	3,51	333,28
692	Sefßlach, St.	3 925	375,07	56,93	192,34	146,15	25,87	353,89
693	*Fuchstal	3 922	93,36	24,12	101,97	94,41	6,78	361,05
694	Pressig, M.	3 911	318,29	171,56	169,31	148,77	3,96	270,15
695	Alling	3 907	335,10	54,26	85,22	56,12	18,26	479,45
696	*Marktbreit, St.	3 904	114,81	42,33	108,28	102,28	187,20	690,08
697	Spiegelau	3 904	290,34	45,14	79,17	63,32	9,62	139,72
698	Germaringen	3 904	225,21	347,45	87,20	72,05	13,30	356,31
699	Johannesberg	3 895	279,92	55,79	113,17	88,21	7,46	495,01
700	Lichtenau, M.	3 885	300,07	23,43	118,54	109,90	9,92	327,91
701	Nüdlingen	3 876	344,31	53,16	69,03	60,47	19,70	318,31
702	*Grafrath	3 870	60,24	42,24	221,91	216,67	13,39	403,19
703	*Langerringen	3 866	76,52	97,67	189,42	171,92	5,07	301,58
704	Kaisheim, M.	3 865	384,67	61,68	181,06	150,80	10,65	276,49
705	Markt Rettenbach, M.	3 861	139,31	36,88	124,48	93,65	22,97	310,75
706	Wargau	3 856	259,11	33,73	176,70	156,69	4,02	371,05
707	Forstinning	3 855	269,98	41,86	229,42	213,75	10,45	393,27
708	*Mistelgau	3 851	80,64	36,67	190,94	185,90	10,12	340,81
709	Döhlau	3 849	222,46	27,47	101,05	64,02	23,09	352,26
710	*Schönberg, M.	3 844	90,05	43,08	172,61	167,41	12,77	197,67
711	Tapfheim	3 843	222,63	41,20	571,66	557,82	19,59	301,56
712	Hohenpeißenberg	3 841	193,93	50,94	109,46	96,75	14,65	382,61
713	*Ellingen, St.	3 836	62,92	14,84	87,45	82,35	8,76	426,65
714	Eschau, M.	3 835	282,39	56,99	115,59	90,01	7,94	282,50
715	Wasserburg (Bodensee)	3 835	205,32	117,10	53,87	39,93	22,10	287,85
716	*Windach	3 834	62,24	32,58	113,34	108,11	8,93	407,24
717	*Pförring, M.	3 833	102,74	130,30	388,17	383,16	33,04	489,08
718	Weil	3 832	277,67	65,85	95,51	90,35	8,49	322,26
719	Weyarn	3 829	331,38	165,96	181,21	142,46	22,99	484,59
720	Winzer, M.	3 829	249,59	105,92	261,12	224,99	148,62	219,35

1) Ohne Steuerbeteiligung, innere Verrechnungen, Abschreibungen, Abwicklung der Vorjahre und ohne Zuführungen zwischen Verwaltungs- und Vermögenshaushalt.- *) Mit-

mit 3 000 und mehr Einwohnern nach Einzelplänen
ohne Verwaltungsgemeinschaften)
EUR je Einwohner -

Gesundheit, Sport, Erholung	Bau- und Wohnungswesen, Verkehr		Öffentliche Einrichtungen, Wirtschaftsförderung		Wirtschaftl. Unternehmen, allg. Grund- u. Sondervermögen		Allgemeine Finanz- wirtschaft	Ausgaben insgesamt 1)	Lfd. Nr.
	insgesamt	darunter: Straßen,Wege, Brücken	insgesamt	darunter: Abwasser- beseitigung	insgesamt	darunter: Wasser- versorgung			
56,77	747,31	672,63	612,38	361,43	370,15	314,80	1 805,87	4 210,63	661
48,69	273,09	223,92	169,55	146,97	78,26	-	887,38	2 149,54	662
42,92	207,23	162,31	432,94	119,39	116,37	-	530,67	2 565,75	663
54,98	206,50	153,63	573,24	242,26	281,76	210,19	681,45	2 995,41	664
37,11	120,13	69,06	303,00	175,85	984,39	124,72	791,30	2 960,83	665
31,40	282,71	134,12	149,56	0,07	358,86	93,06	1 563,32	4 108,22	666
11,12	245,80	212,09	921,92	714,91	161,83	-	842,09	2 910,17	667
98,99	371,36	208,96	226,78	216,29	367,92	116,24	1 162,44	2 996,09	668
202,87	174,87	109,04	322,86	58,35	20,08	-	1 400,67	3 185,61	669
40,79	637,53	321,89	56,41	0,94	565,28	- 3,51	706,25	2 861,83	670
65,08	398,59	361,41	402,44	338,16	282,09	140,85	897,36	2 571,22	671
89,60	151,08	106,22	356,35	93,04	483,65	191,45	1 498,18	3 646,73	672
49,23	209,80	151,03	184,60	126,68	36,04	2,48	1 543,85	2 738,16	673
4,67	505,92	266,73	89,96	82,46	6,24	-	1 946,23	3 448,63	674
3,66	591,62	340,48	567,53	367,44	246,80	-	666,58	2 815,97	675
6,94	420,58	221,33	546,00	269,56	127,32	87,66	1 034,91	2 784,78	676
69,48	295,66	203,85	379,60	356,35	95,06	53,60	734,81	2 759,96	677
12,97	422,89	363,91	277,89	217,70	119,01	80,08	1 602,57	3 867,80	678
23,01	253,15	186,85	133,48	118,37	75,95	61,09	1 131,02	2 088,81	679
80,02	437,09	388,84	226,34	172,88	88,53	79,52	494,64	2 134,09	680
61,91	509,57	137,18	141,63	87,99	143,02	-	1 276,43	2 766,65	681
35,15	154,47	118,97	29,73	3,10	354,53	0,77	3 574,38	4 915,30	682
149,38	117,01	33,02	329,56	109,55	270,62	106,63	1 107,51	3 183,36	683
42,15	240,47	177,82	316,50	301,07	139,27	111,29	720,88	2 009,52	684
13,68	613,40	229,45	192,02	172,57	350,77	-	2 109,59	4 697,08	685
239,48	188,95	102,57	398,27	150,32	213,66	180,58	733,85	2 582,00	686
19,24	275,31	244,95	314,51	229,81	154,80	86,57	983,88	2 483,23	687
116,40	230,35	175,21	120,78	0,17	948,59	-	929,20	3 043,32	688
- 78,34	102,11	30,08	429,15	120,62	130,85	42,92	766,83	2 964,44	689
18,11	1 006,16	550,38	102,91	39,57	606,99	189,14	2 127,46	5 006,08	690
13,18	137,48	82,15	412,39	88,70	297,59	-	752,54	2 369,81	691
118,30	268,96	225,13	265,01	181,39	137,06	88,16	718,46	2 511,90	692
27,59	493,72	281,12	270,97	102,34	650,77	57,89	1 322,73	3 353,05	693
41,25	125,65	88,60	308,33	129,92	212,38	200,73	604,20	2 225,06	694
48,73	134,86	53,74	312,65	-	1,20	-	744,13	2 213,85	695
44,06	123,66	90,09	370,48	114,36	320,41	163,80	878,18	2 879,50	696
65,01	231,63	184,77	591,15	120,26	314,11	279,20	537,14	2 303,03	697
22,57	169,74	98,30	278,07	236,20	47,46	1,94	3 832,39	5 379,68	698
13,20	106,34	93,17	302,27	189,62	76,32	-	741,09	2 190,57	699
87,59	198,27	171,59	632,52	441,99	858,90	96,65	998,63	3 555,77	700
10,52	305,17	63,79	288,00	92,78	940,27	46,00	2 329,39	4 677,86	701
111,27	269,42	174,52	49,49	-	617,66	237,69	874,03	2 662,84	702
3,93	178,88	100,02	224,03	75,51	127,65	73,69	730,98	1 935,72	703
7,61	410,44	294,92	909,48	772,98	530,91	102,41	796,38	3 569,38	704
19,09	427,05	180,81	415,89	300,96	297,35	254,35	1 474,47	3 268,23	705
8,73	283,89	263,84	61,06	52,57	603,07	10,53	1 048,55	2 849,91	706
230,88	173,98	154,05	69,68	-	257,79	-	2 989,09	4 666,39	707
94,15	541,17	443,72	145,68	- 0,04	238,87	217,62	831,72	2 510,77	708
38,39	281,96	243,33	281,32	125,49	178,16	165,45	699,29	2 205,43	709
113,05	335,23	303,29	254,45	105,48	152,84	120,08	1 117,55	2 489,30	710
8,78	567,52	454,32	292,33	227,02	510,88	5,98	830,72	3 366,88	711
22,22	205,23	167,09	177,13	103,00	63,89	66,01	803,10	2 023,17	712
1,99	552,65	338,64	354,39	345,47	97,31	86,22	945,37	2 552,34	713
8,18	631,50	450,21	134,76	94,11	431,74	351,07	673,78	2 625,35	714
155,57	190,03	114,50	353,09	169,43	984,65	112,44	1 469,00	3 838,59	715
56,81	446,06	184,49	62,37	0,01	77,01	63,79	1 283,44	2 550,03	716
14,98	516,13	377,58	78,71	24,26	404,95	-	1 530,55	3 688,62	717
20,48	599,54	48,53	159,57	113,88	123,00	78,20	1 235,98	2 908,36	718
50,33	176,94	98,13	6,06	-	67,45	-	642,40	2 129,31	719
10,89	689,13	321,45	441,99	411,49	326,97	173,93	820,37	3 273,95	720

glied einer Verwaltungsgemeinschaft.

noch: Tab. 3.31 Ausgaben 1) der kreisangehörigen Gemeinden
(ohne Große Kreisstädte und
- Beträge in

Lfd. Nr.	Kreisangehörige Gemeinde	Einwohner am 30.6. des Berichtsjahres	Allgemeine Verwaltung	Öffentliche Sicherheit und Ordnung	Schulen		Wissenschaft, Forschung, Kulturpflege	Soziale Sicherung
					insgesamt	darunter: Grund- und Mittelschulen		
721	Tiefenbach	3 817	315,26	39,15	485,87	480,74	5,88	629,88
722	*Weiherhammer	3 816	91,20	28,46	170,62	123,85	6,10	294,75
723	*Welden, M.	3 813	66,41	37,22	144,68	139,12	8,43	361,38
724	*Bergtheim	3 810	56,70	31,01	178,59	173,75	4,42	828,07
725	Ehekirchen	3 799	288,83	70,07	78,59	73,57	27,10	324,80
726	Haldenwang	3 793	261,62	34,72	144,55	111,88	9,97	402,79
727	*Falkenberg	3 784	63,01	75,11	92,89	87,81	4,81	335,65
728	Kirchroth	3 783	230,27	156,32	140,28	102,98	3,84	329,41
729	Hausen	3 782	322,34	135,69	110,74	102,74	11,99	369,75
730	Obernzell, M.	3 781	328,86	132,18	111,76	95,29	14,41	188,85
731	*Diespeck	3 777	90,65	27,82	88,31	83,33	36,90	364,44
732	Üchtelhausen	3 777	207,09	40,06	87,33	56,91	1,53	587,76
733	*Kleinheubach, M.	3 776	104,72	109,37	141,35	133,89	7,87	458,38
734	*Ebelsbach	3 770	63,79	54,60	117,57	112,48	8,71	290,42
735	Wiesenfelden	3 760	226,20	45,41	212,70	146,95	100,44	305,79
736	Andechs	3 754	311,39	89,46	126,44	79,45	14,94	915,44
737	Heinersreuth	3 753	209,55	68,11	116,00	92,03	17,64	534,58
738	Marktrodach, M.	3 745	229,84	41,82	90,96	77,70	5,08	406,79
739	Neudrossenfeld	3 744	258,81	58,28	180,50	129,49	18,41	244,45
740	Rohr	3 730	220,92	48,32	104,08	64,51	10,35	351,27
741	*Happurg	3 727	74,67	69,55	187,60	174,75	38,69	243,10
742	Ursensollen	3 721	223,80	170,76	140,52	135,51	451,93	279,57
743	*Syrgenstein	3 716	70,83	20,39	77,90	72,85	4,32	267,60
744	Lauterhofen, M.	3 711	217,65	71,55	310,62	260,32	83,83	439,41
745	Marklköfen	3 703	246,90	47,44	147,56	142,45	2,39	963,94
746	Buxheim	3 700	174,26	33,03	96,96	76,63	4,42	327,00
747	Türkenfeld	3 698	238,69	62,08	452,49	449,11	11,41	411,93
748	Neukirchen b.Hl.Blut, M.	3 689	235,04	68,43	130,28	125,13	71,10	122,31
749	Nesselwang, M.	3 686	231,28	18,22	142,76	125,28	38,09	524,74
750	*Sengenthal	3 685	190,58	25,80	88,88	69,89	7,62	900,17
751	Hofkirchen, M.	3 685	287,59	95,24	462,33	448,95	48,09	440,78
752	Forstern	3 683	233,77	885,21	188,80	156,20	28,00	827,82
753	Tegernsee, St.	3 683	362,32	60,76	87,99	82,80	110,13	190,49
754	Meeder	3 682	237,76	22,55	129,15	66,93	20,31	368,63
755	Bissingen, M.	3 679	289,15	39,20	143,21	138,10	10,32	271,58
756	Fraunberg	3 675	292,78	120,18	183,40	148,81	15,87	266,62
757	Icking	3 671	259,85	56,86	71,50	52,90	23,59	734,81
758	*Holzheim	3 670	74,49	32,47	133,02	125,95	6,97	226,50
759	Amerang	3 669	259,71	55,37	99,44	94,29	5,00	292,83
760	Buttenheim, M.	3 654	265,25	44,85	146,90	141,82	81,11	920,74
761	Schnaitsee	3 654	228,17	271,64	182,63	177,58	4,81	247,57
762	Schwarzach a.Main, M.	3 644	241,76	28,86	174,22	153,62	32,68	378,35
763	Farchant	3 631	316,93	61,60	104,53	95,09	29,19	231,31
764	*Benediktbeuern	3 628	173,96	123,79	75,60	70,29	15,06	237,17
765	Penzing	3 628	294,37	58,56	94,97	69,54	20,50	294,48
766	*Hohenroth	3 627	108,29	96,57	1 268,24	1 263,18	123,06	469,91
767	Schnelldorf	3 624	311,47	81,15	133,10	96,53	19,29	281,35
768	*Furth	3 620	73,49	58,67	207,40	202,39	21,69	628,81
769	Hebertsrieden	3 617	192,56	60,94	202,77	175,09	11,48	167,76
770	Wilhelmsthal	3 614	248,86	56,05	141,63	77,37	6,49	162,67
771	Königsberg i.Bay., St.	3 609	302,24	37,48	99,50	62,02	15,03	307,89
772	Gerolsbach	3 609	255,85	161,09	778,73	751,04	5,25	544,19
773	Kreuth	3 606	250,54	70,81	108,72	103,59	34,14	270,61
774	*Heßdorf	3 600	75,73	427,37	998,57	961,20	9,53	326,91
775	Sailauf	3 591	332,43	50,55	138,37	126,52	10,72	312,63
776	Dörfles-Esbach	3 585	238,32	29,94	399,66	393,10	12,58	351,99
777	Loiching	3 583	275,78	18,15	117,30	112,17	1,08	539,37
778	Unterwössen	3 577	192,97	61,84	114,13	94,95	29,18	188,31
779	Schwindegg	3 566	205,34	96,38	307,09	293,91	21,50	195,89
780	Weichs	3 563	233,39	53,02	161,76	149,74	14,12	572,45

1) Ohne Steuerbeteiligung, innere Verrechnungen, Abschreibungen, Abwicklung der Vorjahre und ohne Zuführungen zwischen Verwaltungs- und Vermögenshaushalt.- *) Mit-

mit 3 000 und mehr Einwohnern nach Einzelplänen
ohne Verwaltungsgemeinschaften)
EUR je Einwohner -

Gesundheit, Sport, Erholung	Bau- und Wohnungswesen, Verkehr		Öffentliche Einrichtungen, Wirtschaftsförderung		Wirtschaftl. Unternehmen, allg. Grund- u. Sondervermögen		Allgemeine Finanz- wirtschaft	Ausgaben insgesamt 1)	Lfd. Nr.
	insgesamt	darunter: Straßen,Wege, Brücken	insgesamt	darunter: Abwasser- beseitigung	insgesamt	darunter: Wasser- versorgung			
17,33	156,01	127,60	140,63	131,14	18,70	-	2 586,52	4 395,23	721
69,36	209,79	186,41	343,61	90,40	53,27	36,29	1 439,04	2 706,20	722
59,34	222,25	165,43	387,91	118,63	89,41	63,35	1 046,45	2 423,50	723
440,90	78,85	20,12	152,34	92,03	145,55	113,89	1 040,09	2 956,54	724
5,00	99,50	71,92	851,33	744,52	28,20	-	1 110,54	2 883,97	725
79,38	173,88	162,19	85,27	65,97	220,71	13,98	1 425,72	2 838,62	726
31,10	616,89	350,02	151,02	136,53	286,89	-	582,59	2 239,97	727
19,69	514,56	282,26	372,73	273,16	47,87	-	1 294,04	3 109,00	728
36,03	113,37	28,99	271,41	126,87	26,28	-	1 869,80	3 267,41	729
72,55	663,93	526,52	282,29	144,71	699,71	161,35	609,49	3 104,04	730
74,37	193,67	163,92	394,51	197,85	197,47	134,77	714,78	2 182,91	731
20,95	189,72	70,85	337,04	251,32	79,70	-	991,93	2 543,13	732
32,69	157,45	64,61	508,44	84,39	540,29	237,66	1 110,87	3 171,44	733
28,35	50,10	17,62	435,30	127,96	268,35	79,69	1 085,50	2 402,70	734
7,48	489,34	346,60	345,42	151,40	210,77	54,63	667,77	2 611,31	735
477,23	224,68	185,38	67,11	-	31,24	0,04	733,30	2 991,24	736
31,95	152,92	86,82	134,47	0,38	145,40	141,94	798,05	2 208,67	737
68,18	331,80	265,21	168,35	126,31	146,99	-	679,63	2 169,43	738
6,38	199,29	174,37	126,03	- 0,02	87,78	63,15	1 290,68	2 470,60	739
24,35	156,94	108,51	246,41	198,60	90,69	50,68	628,72	1 882,04	740
30,44	281,92	213,44	527,88	304,92	257,09	109,57	1 214,18	2 925,12	741
28,55	260,66	247,07	220,35	105,90	174,77	-	972,74	2 923,66	742
20,11	172,12	75,11	193,06	101,20	160,55	124,42	1 269,21	2 256,08	743
12,82	462,31	374,52	486,74	218,46	46,24	9,71	1 663,30	3 794,45	744
46,81	297,07	145,64	244,91	0,03	5,48	-	879,22	2 881,72	745
25,75	474,60	166,27	802,08	767,76	62,42	48,09	1 567,36	3 567,89	746
2,49	216,76	139,06	94,94	92,24	286,44	90,08	740,60	2 517,83	747
14,53	197,68	167,88	501,17	102,97	150,32	100,09	712,95	2 203,81	748
644,82	316,34	247,36	403,62	100,97	211,83	140,54	968,76	3 500,45	749
2,46	302,54	151,34	290,62	194,81	432,54	91,85	2 322,25	4 563,46	750
57,77	556,13	403,18	161,01	145,67	111,78	102,25	483,28	2 704,00	751
14,78	129,33	93,21	22,82	5,85	172,60	120,63	761,22	3 264,36	752
20,73	397,87	70,12	327,29	-	1 302,34	180,23	2 293,94	5 153,88	753
11,24	197,83	91,17	643,96	470,30	144,19	125,56	1 116,92	2 892,54	754
20,35	312,72	196,90	351,42	200,16	447,35	271,50	1 038,75	2 924,05	755
26,34	398,60	334,69	128,49	85,36	175,31	35,01	1 243,44	2 851,03	756
11,81	212,85	185,24	654,27	92,51	132,70	112,09	1 122,06	3 280,31	757
3,90	316,40	182,93	255,90	68,40	351,80	49,35	924,68	2 326,15	758
963,76	332,49	277,69	211,18	102,01	9,75	-	1 056,52	3 286,06	759
14,03	197,93	106,34	117,50	0,01	106,36	-	638,43	2 533,11	760
34,97	505,50	137,89	294,33	131,90	55,46	47,17	586,01	2 411,08	761
3,02	340,95	80,52	219,08	91,47	436,51	86,50	801,14	2 656,56	762
185,74	817,60	395,90	273,44	76,41	151,05	75,50	734,34	2 905,73	763
114,81	154,45	143,89	271,88	92,34	105,09	86,99	851,93	2 123,72	764
1,57	96,21	41,75	235,16	101,10	230,09	76,49	2 596,67	3 922,57	765
37,95	333,82	283,83	479,67	296,37	130,47	112,92	751,09	3 799,06	766
40,81	117,27	34,21	535,21	336,17	81,77	64,70	1 113,91	2 715,33	767
5,85	425,37	333,92	224,44	57,96	343,77	-	1 199,66	3 189,15	768
8,01	381,26	370,15	351,65	227,85	101,11	83,00	2 567,96	4 045,51	769
2,69	176,61	164,53	604,95	175,07	49,17	-	678,08	2 127,21	770
170,71	202,22	131,12	562,86	417,97	351,15	185,36	719,87	2 768,96	771
3,84	871,89	736,18	455,14	259,66	71,92	-	534,59	3 682,50	772
4,60	182,85	100,65	451,21	8,32	454,71	16,29	710,95	2 539,13	773
30,47	175,74	24,30	511,01	394,40	8,78	-	2 296,17	4 860,27	774
20,54	306,02	153,21	396,16	214,00	221,30	191,23	866,62	2 655,36	775
1,85	348,81	298,61	115,77	84,87	2,76	-	805,03	2 306,72	776
54,82	469,28	278,88	151,86	116,37	20,42	-	648,71	2 296,76	777
16,28	541,81	495,84	1 362,96	105,23	2,78	1,70	840,08	3 350,34	778
68,32	249,29	149,03	121,76	95,02	65,19	0,02	634,35	1 965,11	779
9,44	143,81	130,54	133,02	127,63	29,76	-	996,03	2 346,81	780

glied einer Verwaltungsgemeinschaft.

noch: Tab. 3.31 Ausgaben 1) der kreisangehörigen Gemeinden
(ohne Große Kreisstädte und
- Beträge in

Lfd. Nr.	Kreisangehörige Gemeinde	Einwohner am 30.6. des Berichtsjahres	Allgemeine Verwaltung	Öffentliche Sicherheit und Ordnung	Schulen		Wissenschaft, Forschung, Kulturpflege	Soziale Sicherung
					insgesamt	darunter: Grund- und Mittelschulen		
781	Viereth-Trunstadt	3 561	240,33	52,89	70,61	51,86	8,59	421,31
782	Heimenkirch, M.	3 558	306,69	99,68	110,05	99,38	24,53	325,09
783	Wurmannsquick, M.	3 556	167,69	318,76	143,49	121,96	6,55	210,64
784	Mettenheim	3 555	233,47	29,82	151,93	121,75	14,31	274,16
785	*Hettstadt	3 552	1 286,11	22,00	250,70	245,52	8,54	639,73
786	Bodenmais, M.	3 551	306,93	280,73	125,22	120,23	5,36	487,58
787	Himmelkron	3 545	210,72	148,31	73,46	53,98	17,83	603,15
788	Thalmassing	3 536	210,60	34,15	115,77	102,39	9,22	418,79
789	*Pürgen	3 534	80,33	31,83	107,59	77,97	21,58	299,86
790	Sachsen b.Ansbach	3 523	265,51	127,98	379,71	361,26	3,11	930,11
791	Polling	3 518	242,06	103,95	114,90	93,05	8,49	442,64
792	Burtenbach, M.	3 509	471,78	37,07	86,29	73,04	39,20	331,34
793	Wackersberg	3 505	154,17	49,28	84,40	48,73	28,73	345,44
794	Halblech	3 505	294,25	28,99	107,26	86,48	18,14	314,90
795	Heiligenstadt i.OFr., M.	3 504	445,23	158,33	138,87	104,51	8,95	318,28
796	Biberbach, M.	3 504	283,80	71,51	130,24	107,22	13,97	413,60
797	Gundelsheim	3 499	197,17	57,45	139,57	131,51	19,10	368,06
798	Breitenbrunn, M.	3 496	248,37	32,45	148,96	60,09	22,44	231,70
799	Lauben	3 496	258,41	32,56	136,49	127,81	10,49	247,36
800	Palling	3 475	229,88	190,61	101,59	61,86	12,31	232,00
801	Egenhofen	3 467	241,39	33,01	140,87	123,76	6,07	388,24
802	Burgoberbach	3 466	307,40	84,30	124,89	119,86	8,00	467,81
803	Goldkronach, St.	3 450	225,72	71,34	136,21	117,33	11,87	283,88
804	Ettringen	3 443	217,30	44,58	136,90	131,84	4,81	299,39
805	Steinwiesen, M.	3 436	230,52	128,50	126,62	96,35	10,31	295,11
806	Grainau	3 433	315,67	76,96	157,33	144,21	6,04	165,94
807	Luhe-Wildenau, M.	3 427	184,94	54,21	398,77	373,81	7,71	240,35
808	Hilgertshausen-Tandern	3 424	224,72	154,00	150,62	138,39	11,19	355,75
809	Grafenrheinfeld	3 416	571,96	79,67	98,98	84,39	187,26	495,94
810	Offenberg	3 416	212,09	50,24	101,50	75,52	20,81	278,86
811	Floß, M.	3 416	377,63	289,45	152,50	111,19	56,92	243,83
812	Fürstenstein	3 413	443,90	26,10	110,84	105,82	15,92	406,35
813	Neuhaus a.Inn	3 411	284,70	262,96	102,70	93,07	4,72	190,56
814	Rudelzhausen	3 410	197,89	31,32	174,41	117,38	3,48	281,42
815	Ludwigsstadt, St.	3 408	309,39	34,34	149,82	89,66	23,96	595,26
816	Surberg	3 408	162,85	163,37	123,18	78,34	53,72	311,10
817	Pettendorf	3 405	271,11	47,35	73,55	66,25	24,26	363,93
818	*Redwitz a.d.Rodach	3 403	81,77	89,79	116,77	111,59	3,41	392,24
819	Bad Steben, M.	3 403	354,77	97,48	90,26	85,18	6,65	210,33
820	Eisingen	3 400	224,98	44,98	186,95	181,44	40,91	683,72
821	Valley	3 397	199,01	59,17	182,20	143,80	6,36	370,81
822	Rötz, St.	3 389	239,94	113,06	278,37	267,48	34,98	174,69
823	Randersacker, M.	3 387	248,72	65,32	114,76	109,36	20,58	447,77
824	Laberweinting	3 380	235,16	80,16	106,31	74,09	36,65	155,32
825	*Falkenstein, M.	3 379	93,80	26,89	168,41	108,77	27,78	202,64
826	Aschau a.Inn	3 372	279,70	178,01	185,02	151,72	25,08	510,10
827	Eschlkam, M.	3 366	211,27	38,06	184,88	131,10	17,37	187,58
828	Poppenricht	3 366	307,86	26,68	184,39	155,19	1,42	383,85
829	*Wallerstein, M.	3 361	115,70	33,79	122,00	101,73	10,95	345,23
830	Kirchanschörling	3 355	336,41	63,70	132,49	104,31	36,73	336,64
831	Glattbach	3 351	322,49	36,83	124,01	104,53	178,95	409,14
832	*Aiterhofen	3 347	156,37	100,80	79,84	66,17	5,21	559,66
833	Rohr i.NB, M.	3 345	256,40	411,30	124,66	84,00	7,03	344,67
834	Wasserlosen	3 344	320,89	59,19	116,03	102,23	16,20	447,00
835	Simmelsdorf	3 335	320,51	76,59	103,94	81,62	6,64	404,56
836	Schwangau	3 335	410,96	992,57	126,54	115,53	38,47	250,84
837	*Altenstadt	3 328	69,72	59,05	112,84	107,70	9,14	244,01
838	*Polling	3 318	48,32	76,60	180,84	154,49	11,33	248,46
839	Jandelsbrunn	3 318	228,17	59,16	316,95	261,67	3,16	440,34
840	Kammeltal	3 317	235,05	75,50	130,90	115,24	9,84	386,35

1) Ohne Steuerbeteiligung, innere Verrechnungen, Abschreibungen, Abwicklung der Vorjahre und ohne Zuführungen zwischen Verwaltungs- und Vermögenshaushalt.- *) Mit-

mit 3 000 und mehr Einwohnern nach Einzelplänen
ohne Verwaltungsgemeinschaften)
EUR je Einwohner -

Gesundheit, Sport, Erholung	Bau- und Wohnungswesen, Verkehr		Öffentliche Einrichtungen, Wirtschaftsförderung		Wirtschaftl. Unternehmen, allg. Grund- u. Sondervermögen		Allgemeine Finanz- wirtschaft	Ausgaben insgesamt 1)	Lfd. Nr.
	insgesamt	darunter: Straßen,Wege, Brücken	insgesamt	darunter: Abwasser- beseitigung	insgesamt	darunter: Wasser- versorgung			
11,56	1 015,11	954,22	230,01	113,17	91,83	84,31	1 100,59	3 242,83	781
67,19	229,67	217,37	152,16	0,22	67,02	-	853,29	2 235,35	782
10,15	312,06	289,99	1 224,26	1 073,80	103,44	79,44	1 034,33	3 531,36	783
20,64	124,36	91,61	122,38	51,00	104,50	68,91	813,21	1 888,78	784
5,35	60,60	31,75	562,76	404,51	181,22	165,56	510,34	3 527,36	785
355,14	554,99	202,56	965,47	177,45	221,59	150,83	878,14	4 181,16	786
101,23	397,05	213,11	189,48	136,37	187,94	156,60	713,52	2 642,70	787
20,33	459,23	225,83	66,46	26,13	17,55	-	938,15	2 290,24	788
63,57	191,36	177,86	119,70	92,23	58,84	49,70	1 436,95	2 411,61	789
3,42	178,05	91,57	193,66	61,48	92,21	85,94	530,71	2 704,45	790
21,54	115,18	28,89	154,67	62,55	65,90	48,23	824,21	2 093,53	791
39,49	194,56	127,96	391,67	147,91	52,51	-	2 343,51	3 987,43	792
189,40	431,58	416,31	205,54	102,33	727,11	31,99	460,49	2 676,14	793
27,26	331,54	326,06	266,10	153,31	245,41	193,91	2 497,71	4 131,58	794
3,69	563,66	434,95	1 050,55	394,58	865,23	613,79	837,35	4 390,14	795
84,77	413,80	283,48	330,82	216,83	209,48	64,93	876,06	2 828,04	796
23,86	528,63	429,57	176,97	45,68	115,44	98,94	884,87	2 511,14	797
52,67	328,29	267,96	160,75	129,81	52,39	-	657,93	1 935,95	798
45,43	272,44	193,44	979,14	926,42	425,38	217,57	1 070,40	3 478,10	799
29,45	111,94	64,43	150,60	76,71	76,52	-	957,18	2 092,09	800
33,81	337,49	311,05	210,99	0,28	76,07	45,76	488,06	1 956,00	801
2,07	594,61	413,02	687,35	481,19	96,42	-	751,06	3 123,92	802
8,43	386,55	318,86	182,80	117,96	220,94	127,32	572,13	2 099,88	803
25,17	191,38	164,65	239,29	125,99	359,94	84,33	1 196,41	2 715,18	804
173,62	185,02	110,02	227,34	87,31	227,88	107,14	899,78	2 504,69	805
2,62	484,96	355,92	296,27	154,50	1 301,37	435,64	697,98	3 505,12	806
34,65	483,12	416,15	339,35	243,04	177,47	146,41	486,15	2 406,71	807
4,87	280,10	172,41	176,89	103,21	4,27	-	643,06	2 005,47	808
404,31	87,20	27,79	330,90	85,58	190,02	0,44	4 158,52	6 604,76	809
10,54	617,84	389,31	384,75	361,23	201,69	85,78	941,89	2 820,22	810
55,47	136,28	98,63	180,96	-	74,42	9,21	634,33	2 201,80	811
48,94	414,67	363,51	253,95	200,42	312,10	217,79	560,19	2 592,96	812
5,78	341,84	207,07	119,28	54,85	18,78	-	1 943,00	3 274,31	813
36,70	169,11	136,41	322,06	97,54	39,63	-	567,32	1 823,31	814
33,49	125,30	69,30	255,80	102,39	321,47	174,75	1 288,85	3 137,67	815
17,71	267,75	186,80	280,05	142,80	10,43	-	526,10	1 916,26	816
52,80	320,50	305,04	206,78	117,37	122,97	-	403,69	1 886,94	817
142,30	309,50	211,36	337,54	246,36	197,89	174,91	2 714,90	4 386,11	818
10,94	506,20	462,43	510,71	316,54	175,20	170,68	617,29	2 579,83	819
47,86	135,81	51,88	196,77	123,60	327,46	88,57	419,75	2 309,20	820
22,63	1 138,68	1 055,38	270,85	192,39	749,49	107,49	785,25	3 784,46	821
124,30	307,00	237,82	672,00	446,93	149,86	125,20	514,31	2 608,51	822
102,17	164,18	63,21	285,48	213,53	216,77	188,66	510,84	2 176,58	823
18,87	191,84	112,34	741,37	484,05	301,75	-	1 570,93	3 438,37	824
92,11	147,47	125,34	255,11	40,96	59,97	-	817,67	1 891,86	825
51,83	640,11	372,28	560,06	102,18	186,13	91,06	1 393,61	4 009,66	826
2,56	138,44	121,55	287,47	63,73	81,65	64,73	1 133,67	2 282,95	827
4,07	232,23	220,59	102,35	57,67	292,19	30,24	549,54	2 084,59	828
39,86	530,49	465,90	708,10	622,76	231,06	222,28	1 170,39	3 307,57	829
83,56	125,80	63,33	210,25	53,64	198,22	-	1 630,75	3 154,53	830
18,30	130,91	71,63	209,82	71,85	924,99	117,60	961,28	3 316,72	831
36,98	240,74	18,34	436,25	188,50	89,49	-	1 098,82	2 804,15	832
33,60	255,56	183,97	265,55	242,01	9,41	-	1 103,79	2 811,99	833
2,97	177,28	80,00	104,08	63,78	294,19	99,57	681,62	2 219,45	834
7,22	174,87	148,45	244,49	101,52	75,26	62,54	965,30	2 379,38	835
13,77	503,98	101,07	940,55	194,29	221,55	59,86	763,24	4 262,47	836
58,93	141,85	120,75	132,40	73,31	272,33	99,79	1 176,13	2 276,40	837
5,23	456,73	371,48	409,53	192,10	129,06	109,64	1 250,69	2 816,79	838
73,80	456,13	287,63	437,51	207,72	120,43	113,75	803,20	2 938,86	839
6,72	654,50	591,12	475,40	435,38	408,09	372,87	519,32	2 901,66	840

glied einer Verwaltungsgemeinschaft.

noch: Tab. 3.31 Ausgaben 1) der kreisangehörigen Gemeinden
(ohne Große Kreisstädte und
- Beträge in

Lfd. Nr.	Kreisangehörige Gemeinde	Einwohner am 30.6. des Berichtsjahres	Allgemeine Verwaltung	Öffentliche Sicherheit und Ordnung	Schulen		Wissenschaft, Forschung, Kulturpflege	Soziale Sicherung
					insgesamt	darunter: Grund- und Mittelschulen		
841	*Obermichelbach	3 314	161,37	10,35	85,73	80,60	29,33	574,52
842	Hohenau	3 311	278,01	192,52	118,78	72,43	95,93	186,84
843	Tüßling, M.	3 309	207,59	66,24	195,88	140,94	15,44	176,08
844	*Legau, M.	3 308	75,72	26,87	81,06	76,08	9,44	416,63
845	*Alteglofsheim	3 304	73,36	22,97	267,20	262,07	42,12	391,27
846	*Ostheim v.d.Rhön, St.	3 294	98,48	20,29	782,22	522,98	52,42	354,21
847	*Hunderdorf	3 284	49,75	28,36	288,56	283,40	12,87	190,77
848	*Burgbernheim, St.	3 282	98,23	42,04	64,42	59,36	13,64	478,84
849	Baierbrunn	3 275	322,16	89,35	218,32	210,74	18,74	508,86
850	Oberau	3 274	255,12	68,24	174,63	167,93	41,30	364,47
851	*Ohlstadt	3 273	84,34	28,91	106,50	92,56	25,31	149,56
852	Burgberg i.Allgäu	3 271	232,90	52,01	113,78	104,76	4,06	401,77
853	Maroldsweisach, M.	3 269	273,47	65,42	89,70	84,51	7,86	293,25
854	Ursberg	3 266	198,36	50,47	83,58	73,08	7,07	199,50
855	Straßlach-Dingharting	3 260	374,82	72,71	135,67	95,94	56,34	586,30
856	*Seeshaupt	3 257	111,26	85,28	84,60	58,53	20,50	893,08
857	Kirchenlamitz, St.	3 254	307,67	176,24	959,66	941,71	109,48	305,33
858	*Straßkirchen	3 251	161,68	196,24	107,54	102,55	14,98	420,29
859	*Marquartstein	3 248	88,03	52,52	54,57	38,38	39,21	196,18
860	*Unterneukirchen	3 245	54,34	61,55	149,51	132,36	13,45	256,33
861	*Kirchentumbach, M.	3 244	93,05	71,60	104,91	70,34	12,63	251,14
862	*Kötz	3 243	86,35	30,70	68,66	55,28	26,06	526,33
863	Kirchdorf a.d.Amper	3 242	279,04	39,72	197,84	168,60	4,12	653,32
864	Marzling	3 235	293,34	88,59	116,47	97,93	4,42	592,91
865	Plößberg, M.	3 235	461,64	122,70	123,97	92,90	39,84	229,49
866	*Schernfeld	3 226	121,83	50,86	161,10	127,42	41,52	316,68
867	Parkstetten	3 225	298,26	117,49	202,54	195,90	3,06	290,38
868	Buxheim	3 221	238,19	313,10	146,67	119,97	13,06	328,68
869	*Fischen i.Allgäu	3 219	95,34	44,04	116,97	111,76	33,34	271,15
870	Schönwald, St.	3 217	320,52	55,90	110,27	96,68	10,53	300,67
871	Wielenbach	3 214	337,62	62,01	79,30	69,29	4,40	615,12
872	Pfatter	3 206	658,97	102,51	116,13	97,21	7,91	385,45
873	Irschenberg	3 203	253,47	88,59	209,08	147,57	5,96	503,61
874	Buchbach, M.	3 198	279,16	68,45	374,39	367,04	12,78	239,06
875	Merching	3 196	242,94	57,86	336,01	330,91	25,66	384,16
876	Hohenlinden	3 192	239,45	87,51	263,16	240,36	36,70	433,81
877	Vogtareuth	3 190	269,68	91,46	276,53	251,10	2,48	299,97
878	*Mamming	3 190	69,73	37,42	166,80	161,56	9,59	317,85
879	Röttenbach	3 181	601,24	29,17	112,28	102,93	14,89	354,47
880	Dietersburg	3 179	229,55	46,06	106,89	58,69	6,94	216,03
881	Künzing	3 171	278,10	28,08	110,53	103,25	83,84	137,80
882	Stephansposching	3 166	257,30	130,15	98,29	58,49	3,21	353,62
883	Ruderting	3 156	224,65	187,17	116,86	101,40	23,14	307,65
884	*Memmingerberg	3 155	101,54	20,19	62,54	57,74	9,22	298,51
885	Konradsreuth	3 153	289,11	30,08	508,36	476,37	3,55	256,45
886	*Seukendorf	3 146	77,41	17,28	141,84	136,75	11,37	420,91
887	Bischofsmais	3 142	221,49	154,42	54,25	7,71	21,12	264,19
888	Gaißach	3 141	232,61	20,08	140,70	87,15	11,49	280,40
889	Mauerstetten	3 141	253,45	39,81	121,36	113,18	7,66	306,87
890	Sand a.Main	3 139	265,84	60,69	143,49	117,17	50,97	616,83
891	Steinach	3 136	222,32	71,62	153,72	131,62	69,74	358,83
892	Bärnau, St.	3 136	272,02	45,43	225,24	198,69	45,10	249,84
893	Babensham	3 133	210,67	113,85	51,91	46,85	5,35	346,33
894	*Marktleugast, M.	3 133	49,86	37,53	111,68	76,80	12,85	235,45
895	Sulzemoos	3 133	294,60	68,62	177,29	171,88	11,50	695,10
896	Jetzendorf	3 129	253,26	30,00	68,79	51,53	10,25	459,98
897	Langensendelbach	3 129	428,04	66,08	252,20	247,09	3,73	513,79
898	Weidhausen b.Coburg	3 126	318,81	15,34	200,58	186,38	5,80	600,30
899	Leinach	3 123	238,45	68,46	145,46	140,31	4,20	372,05
900	Eußenheim	3 120	268,62	161,54	152,17	86,96	66,56	368,93

1) Ohne Steuerbeteiligung, innere Verrechnungen, Abschreibungen, Abwicklung der Vorjahre und ohne Zuführungen zwischen Verwaltungs- und Vermögenshaushalt. - *) Mit-

mit 3 000 und mehr Einwohnern nach Einzelplänen
 ohne Verwaltungsgemeinschaften)
 EUR je Einwohner -

Gesundheit, Sport, Erholung	Bau- und Wohnungswesen, Verkehr		Öffentliche Einrichtungen, Wirtschaftsförderung		Wirtschaftl. Unternehmen, allg. Grund- u. Sondervermögen		Allgemeine Finanz- wirtschaft	Ausgaben insgesamt 1)	Lfd. Nr.
	insgesamt	darunter: Straßen,Wege, Brücken	insgesamt	darunter: Abwasser- beseitigung	insgesamt	darunter: Wasser- versorgung			
24,74	133,15	126,71	431,28	400,62	65,48	-	2 205,50	3 721,45	841
18,77	265,35	204,25	387,15	355,10	81,36	47,35	930,17	2 554,90	842
29,23	155,45	105,84	230,54	93,31	101,62	101,02	780,12	1 958,20	843
51,10	390,49	364,45	194,21	164,42	713,09	642,62	1 632,60	3 591,22	844
8,02	47,39	24,93	198,66	24,58	108,42	95,55	897,72	2 057,12	845
73,95	53,21	8,40	459,56	58,42	162,38	105,01	764,41	2 821,14	846
15,10	344,82	301,02	211,72	203,71	219,92	0,45	1 545,74	2 907,62	847
171,45	683,54	620,24	298,14	-	124,77	-	1 252,17	3 227,24	848
21,62	270,29	143,25	334,15	83,19	164,57	128,78	2 055,96	4 004,03	849
269,32	102,98	86,30	217,33	126,28	361,57	186,34	812,69	2 667,65	850
42,45	485,45	459,62	187,86	132,03	164,57	29,30	773,63	2 048,58	851
45,81	405,20	394,10	510,91	120,09	315,68	82,97	604,22	2 686,34	852
34,22	253,17	55,84	443,80	52,26	113,62	86,29	999,61	2 574,11	853
50,49	848,68	686,53	371,43	325,18	324,46	155,88	1 244,61	3 378,66	854
43,70	277,51	183,29	211,13	0,11	154,79	-	1 117,48	3 030,44	855
74,95	220,68	164,89	117,31	1,38	259,98	183,02	863,76	2 731,40	856
19,04	344,32	183,55	386,15	140,98	74,12	52,54	697,97	3 379,99	857
253,25	530,61	442,30	676,93	179,39	216,45	20,61	1 139,41	3 717,38	858
40,46	75,97	32,14	300,46	70,75	177,39	64,06	1 056,27	2 081,06	859
44,92	348,53	195,51	71,74	52,00	445,04	252,56	836,65	2 282,06	860
1,48	408,90	299,94	462,46	299,13	112,89	106,89	596,32	2 115,39	861
40,50	324,28	182,87	124,04	104,11	227,77	157,27	1 125,35	2 580,04	862
22,24	141,10	76,72	248,12	49,54	87,59	-	987,81	2 660,88	863
1,19	197,58	169,43	257,63	122,63	41,72	26,37	1 404,00	2 997,85	864
72,89	480,32	387,91	1 028,06	1 017,76	210,06	194,06	715,88	3 484,86	865
0,45	382,16	231,71	399,87	251,96	161,22	-	760,84	2 396,54	866
10,71	728,89	289,61	248,30	242,74	335,96	-	435,37	2 670,95	867
73,73	132,60	68,50	173,69	87,77	127,10	68,79	1 688,03	3 234,86	868
586,82	449,06	159,01	739,01	169,18	207,39	42,56	807,26	3 350,37	869
27,85	182,11	149,94	346,00	118,62	282,67	89,71	1 074,71	2 711,23	870
4,69	154,89	128,18	142,52	6,81	61,32	48,61	602,03	2 063,91	871
1,96	571,67	314,09	199,10	137,73	63,88	-	468,47	2 576,05	872
1,20	380,09	287,29	218,64	107,29	108,46	71,83	1 307,20	3 076,31	873
44,92	233,96	134,99	254,86	99,20	140,65	57,10	1 280,88	2 929,11	874
15,65	152,02	137,97	170,01	96,90	113,49	95,93	1 988,40	3 486,18	875
9,40	377,34	191,98	183,07	1,87	265,30	129,59	1 191,92	3 087,66	876
2,23	61,44	28,06	379,85	230,85	176,38	150,25	1 027,22	2 587,24	877
10,61	1 671,71	690,40	4,16	-	196,80	-	790,33	3 275,01	878
11,39	834,47	788,22	168,31	4,93	215,14	-	632,92	2 974,28	879
16,62	262,86	228,79	155,34	107,55	131,77	-	957,18	2 129,24	880
35,75	203,59	189,90	345,03	107,64	175,86	154,49	691,26	2 089,85	881
14,29	222,44	168,69	462,90	153,86	162,22	77,54	709,95	2 414,36	882
45,09	340,52	306,45	192,01	159,46	111,50	62,56	853,17	2 401,77	883
80,56	777,18	719,34	737,09	708,72	258,76	177,26	1 238,22	3 583,81	884
11,26	193,94	141,55	153,61	146,46	102,13	68,71	645,43	2 193,92	885
4,39	149,62	131,17	636,68	360,10	4,47	-	687,82	2 151,79	886
92,75	123,87	48,53	663,16	351,88	146,01	129,27	709,13	2 450,38	887
23,03	437,07	86,48	108,90	34,43	233,15	200,22	956,55	2 443,97	888
648,81	93,90	65,09	216,86	110,95	147,25	-	2 922,37	4 758,34	889
123,66	89,11	42,34	177,76	76,86	87,60	85,36	1 581,16	3 197,14	890
31,96	556,98	490,16	560,30	258,69	88,55	6,17	1 330,52	3 444,54	891
104,86	923,84	370,85	394,44	200,82	308,08	153,75	492,01	3 060,87	892
8,65	188,15	136,44	566,32	452,48	193,12	110,53	1 105,34	2 789,67	893
31,72	386,54	360,55	335,30	161,94	194,73	89,12	655,32	2 050,98	894
5,38	233,16	154,40	916,32	780,20	275,51	-	2 350,25	5 027,71	895
21,52	118,43	98,22	583,38	202,91	107,77	33,68	583,65	2 237,01	896
5,64	95,51	52,92	415,33	126,10	348,65	346,09	699,15	2 828,11	897
7,89	582,39	408,63	137,77	120,90	62,98	6,44	739,81	2 671,68	898
20,50	302,20	165,74	163,27	109,63	251,11	77,92	409,26	1 974,98	899
32,55	82,25	25,91	191,89	74,16	244,54	92,62	642,62	2 211,66	900

glied einer Verwaltungsgemeinschaft.

noch: Tab. 3.31 Ausgaben 1) der kreisangehörigen Gemeinden
(ohne Große Kreisstädte und
- Beträge in

Lfd. Nr.	Kreisangehörige Gemeinde	Einwohner am 30.6. des Berichtsjahres	Allgemeine Verwaltung	Öffentliche Sicherheit und Ordnung	Schulen		Wissenschaft, Forschung, Kulturpflege	Soziale Sicherung
					insgesamt	darunter: Grund- und Mittelschulen		
901	*Stadtsteinach, St.	3 120	54,84	241,45	203,85	198,63	41,13	378,53
902	Neuburg a.d.Kammel, M.	3 118	226,74	43,61	82,85	66,06	6,59	252,81
903	Königsdorf	3 116	238,59	104,53	133,37	92,39	3,40	287,41
904	Ried	3 114	316,08	71,16	254,43	223,63	4,15	428,96
905	Frasdorf	3 112	280,91	57,56	173,60	142,88	12,88	302,77
906	*Mauern	3 109	53,31	101,60	213,86	187,79	13,01	462,03
907	Weißensstadt, St.	3 107	340,24	136,24	717,73	696,91	39,72	660,09
908	*Wolframs-Eschenbach, St.	3 102	129,22	13,03	129,47	124,38	142,28	626,06
909	*Erkheim, M.	3 099	311,47	31,24	75,36	70,32	19,43	286,42
910	*Buckenhof	3 097	84,43	22,80	54,19	48,54	10,29	613,21
911	Steinbach a.Wald	3 094	405,25	172,30	159,83	113,70	23,31	303,89
912	*Margetschöchheim	3 091	94,26	46,53	122,93	117,71	5,98	294,33
913	*Aurachtal	3 090	127,72	29,34	110,80	105,71	113,65	454,75
914	*Ziemetshausen, M.	3 089	188,25	39,43	123,20	117,75	25,20	397,72
915	Lehrberg, M.	3 084	254,52	96,65	731,03	698,59	5,65	284,21
916	Münchsmünster	3 081	381,75	377,31	218,74	213,72	9,64	430,32
917	Waischenfeld, St.	3 079	281,10	199,51	442,75	418,22	13,42	221,27
918	Tussenhausen, M.	3 075	215,02	327,40	170,44	154,20	65,64	263,47
919	Eiselfing	3 072	279,35	87,99	177,47	172,47	3,31	546,27
920	Rinchnach	3 069	239,35	19,49	129,54	124,38	15,65	173,14
921	Kammerstein	3 067	296,89	140,00	86,48	52,81	23,88	549,77
922	Kalchreuth	3 065	255,86	56,41	76,01	71,06	35,82	907,90
923	Prichsenstadt, St.	3 060	280,12	61,73	93,91	74,44	23,12	356,09
924	Euerbach	3 058	262,34	48,31	151,44	137,74	14,55	438,96
925	Bayerisch Gmain	3 056	351,14	71,27	79,65	74,53	11,63	229,87
926	Flintsbach a.Inn	3 055	306,05	77,02	117,27	108,07	6,53	396,76
927	Pommersfelden	3 054	247,44	35,96	137,50	132,50	1,58	373,52
928	*Eibelsstadt, St.	3 052	128,04	29,26	1 115,30	1 110,19	19,75	1 027,63
929	Marktleuthen, St.	3 039	277,49	175,29	85,88	68,29	29,73	327,91
930	Unterpleichfeld	3 036	263,93	645,17	171,41	165,11	8,23	724,21
931	Bodolz	3 033	211,51	37,01	77,52	69,90	16,72	321,98
932	*Eitensheim	3 030	86,59	159,11	134,13	129,04	6,80	373,12
933	Oberschneiding	3 020	366,37	19,12	187,09	143,44	27,79	845,76
934	*Seeg	3 002	170,62	30,16	151,67	146,26	29,17	404,09
935	Oberhausen	3 002	288,73	23,49	102,65	79,79	17,58	530,22
936	Insgesamt	6 638 050	234,36	86,84	191,27	158,41	58,13	418,99

1) Ohne Steuerbeteiligung, innere Verrechnungen, Abschreibungen, Abwicklung der Vorjahre und ohne Zuführungen zwischen Verwaltungs- und Vermögenshaushalt.- *) Mit-

mit 3 000 und mehr Einwohnern nach Einzelplänen
ohne Verwaltungsgemeinschaften)
EUR je Einwohner -

Gesundheit, Sport, Erholung	Bau- und Wohnungswesen, Verkehr		Öffentliche Einrichtungen, Wirtschaftsförderung		Wirtschaftl. Unternehmen, allg. Grund- u. Sondervermögen		Allgemeine Finanz- wirtschaft	Ausgaben insgesamt 1)	Lfd. Nr.
	insgesamt	darunter: Straßen, Wege, Brücken	insgesamt	darunter: Abwasser- beseitigung	insgesamt	darunter: Wasser- versorgung			
135,23	789,38	723,87	115,21	0,56	31,95	0,00	659,16	2 650,72	901
13,73	96,67	48,34	232,09	56,98	535,59	16,66	656,71	2 147,40	902
28,76	300,50	222,22	89,81	76,45	300,16	136,45	1 027,92	2 514,46	903
16,32	103,03	52,45	370,69	107,09	69,00	44,85	864,95	2 498,77	904
26,55	140,23	78,00	315,83	89,24	10,85	-	533,78	1 854,97	905
30,82	218,73	184,22	149,32	57,40	77,40	-	1 326,98	2 647,05	906
182,62	326,67	202,73	15,87	-	145,13	-	1 182,95	3 747,26	907
21,36	506,89	72,45	795,09	587,65	141,55	-	686,23	3 191,18	908
7,97	258,74	123,66	298,66	82,79	1 172,19	199,67	1 320,30	3 781,78	909
7,72	155,60	126,12	190,64	101,71	181,96	170,39	675,42	1 996,25	910
10,34	220,67	174,85	1 373,97	113,20	128,69	80,94	619,13	3 417,38	911
94,82	307,45	255,80	211,49	126,98	232,54	171,09	693,47	2 103,80	912
11,95	627,05	175,85	406,38	282,91	158,41	147,32	639,08	2 679,13	913
10,14	479,81	425,19	246,77	83,32	101,28	45,80	1 780,12	3 391,92	914
3,28	156,76	112,46	257,64	216,38	118,21	95,86	693,94	2 601,89	915
23,34	225,88	194,35	455,75	243,50	236,95	-	7 395,01	9 754,69	916
66,88	225,53	195,10	236,58	114,10	196,63	3,53	658,90	2 542,58	917
69,66	409,98	55,69	355,89	108,83	248,25	112,66	1 605,52	3 731,26	918
44,17	422,64	251,49	113,41	71,71	30,20	-	1 142,92	2 847,73	919
8,34	499,87	496,83	306,53	108,69	71,66	59,32	603,61	2 067,17	920
3,81	182,72	154,84	1 173,40	278,82	24,86	-	524,89	3 006,69	921
35,90	556,66	467,39	341,27	183,18	140,94	109,71	1 281,61	3 688,38	922
21,30	366,64	272,39	988,05	849,54	179,49	134,55	1 737,81	4 108,25	923
42,24	296,65	201,83	64,85	0,01	49,22	-	629,89	1 998,45	924
74,47	258,86	189,83	592,70	444,15	213,40	56,50	489,14	2 372,13	925
38,10	73,02	64,64	136,63	109,78	202,19	158,40	594,01	1 947,58	926
8,65	190,91	33,27	177,23	87,46	8,99	-	1 479,27	2 661,07	927
355,95	137,46	105,20	253,30	134,89	154,68	94,11	2 124,82	5 346,20	928
301,43	359,14	87,51	103,47	-	22,00	-	601,62	2 283,95	929
47,13	138,84	118,77	902,30	136,25	136,77	97,31	514,39	3 552,39	930
54,18	158,47	90,56	104,07	89,91	210,50	58,10	764,46	1 956,41	931
38,79	491,43	416,60	766,07	69,62	132,26	53,50	883,06	3 071,36	932
33,46	811,58	474,54	339,50	286,10	650,65	-	925,10	4 206,42	933
20,38	531,29	516,03	475,62	83,19	113,10	25,59	830,87	2 756,95	934
45,11	194,03	133,49	1 083,78	957,41	33,12	-	1 018,89	3 337,60	935
91,86	305,27	188,97	290,36	122,93	224,31	59,26	958,44	2 859,84	936

glied einer Verwaltungsgemeinschaft.

Tab. 3.32 Personalausgaben der kreisangehörigen
(ohne Große Kreisstädte und

Lfd. Nr.	Kreisangehörige Gemeinde	Einwohner am 30.6. des Berichtsjahres	Beamtenbezüge	Vergütung Tariflich Beschäftigte	Ehrenamtliche Tätigkeit 1)	Beiträge zur Versorgungskasse, Versorgungsbezüge	Beihilfen, Unterstützungen, Personalnebenausgaben	Personal-	
			einschl. Beiträge zu Versorgungskassen und zur gesetzl. Sozialversicherung, jedoch ohne Versorgungsbezüge					insgesamt	
								im Berichtsjahr	im Vorjahr
- 1 000 EUR -									
1	Friedberg, St.	29 829	2 599	9 695	408	-	296	12 998	12 120
2	Unterschleißheim	28 993	1 557	8 964	378	268	202	11 368	10 832
3	Königsbrunn, St.	28 043	950	8 144	200	-	-	9 294	8 909
4	Olching	27 820	1 054	11 764	192	-	401	13 412	12 771
5	Garmisch-Partenkirchen, M.	27 054	3 374	14 914	149	-	583	19 019	20 812
6	Lauf a.d.Pegnitz, St.	26 526	1 949	14 453	289	-	271	16 962	16 248
7	Pfaffenhofen/Im, St.	26 035	1 250	11 526	167	-	240	13 184	12 711
8	Zirndorf, St.	25 563	1 206	10 470	377	-	183	12 236	12 036
9	Roth, St.	25 477	1 332	11 153	281	-	252	13 018	12 469
10	Geretsried, St.	25 301	1 538	5 191	378	-	268	7 374	7 323
11	Unterhaching	25 272	1 340	13 117	302	-	284	15 043	13 299
12	Vaterstetten	24 033	1 302	7 278	260	-	149	8 989	8 416
13	Starnberg, St.	23 544	1 180	14 842	293	-	188	16 502	15 338
14	Waldkraiburg, St.	23 365	1 555	6 310	207	-	264	8 336	7 481
15	Herzogenaurach, St.	23 239	1 022	10 524	489	-	175	12 210	11 818
16	Weilheim i.OB, St.	22 587	1 101	7 142	186	-	208	8 636	8 384
17	Gersthofen, St.	22 575	1 259	13 912	561	-	211	15 943	14 323
18	Senden, St.	22 429	947	9 050	211	-	150	10 358	10 720
19	Neusäß, St.	22 106	1 413	6 838	580	-	189	9 021	8 494
20	Karlsfeld	21 766	569	9 521	113	-	102	10 305	9 723
21	Sonthofen, St.	21 553	1 977	9 696	166	-	267	12 106	11 513
22	Ottobrunn	21 513	708	4 475	153	-	158	5 493	5 459
23	Puchheim	21 504	717	7 021	173	-	259	8 170	7 477
24	Aichach, St.	21 418	802	10 954	282	-	100	12 138	11 237
25	Haar	21 380	1 007	10 764	279	-	136	12 186	11 527
26	Traunreut, St.	20 998	1 630	10 781	164	-	174	12 749	11 892
27	Gauting	20 699	1 022	7 102	145	2	166	8 437	8 046
28	Mühlendorf a.Inn, St.	20 533	1 536	12 382	138	-	239	14 295	13 473
29	Lichtenfels, St.	20 210	1 020	9 606	218	-	203	11 047	10 641
30	Neufahrn b.Freising	20 088	996	7 299	280	-	199	8 775	8 317
31	Gröbenzell	20 015	843	8 372	256	117	121	9 709	9 345
32	Dingolfing, St.	19 901	1 069	9 904	161	-	175	11 310	10 981
33	Sulzbach-Rosenberg, St.	19 464	1 722	8 505	148	-	253	10 628	10 290
34	Bad Aibling, St.	19 191	904	7 750	152	-	141	8 947	8 304
35	Gilching	19 123	808	8 943	75	-	374	10 199	9 812
36	Bad Tölz, St.	19 043	2 093	8 944	98	-	401	11 537	10 929
37	Wolfratshausen, St.	18 904	1 460	5 395	214	-	207	7 276	6 754
38	Burghausen, St.	18 786	1 660	7 864	184	14	211	9 933	9 439
39	Marktobersdorf, St.	18 686	673	11 573	364	2	142	12 754	12 086
40	Moosburg a.d.Isar, St.	18 606	425	9 581	163	-	82	10 251	9 290
41	Kolbermoor, St.	18 511	648	6 147	237	-	131	7 163	6 920
42	Alzenau, St.	18 503	966	11 034	145	-	149	12 294	11 295
43	Taufkirchen	18 016	769	6 205	196	-	126	7 297	6 587
44	Garching b.München, St.	17 740	812	10 191	373	-	128	11 504	10 839
45	Oberasbach, St.	17 699	1 032	6 514	124	-	365	8 035	7 774
46	Illertissen, St.	17 473	870	7 434	104	-	153	8 561	7 787
47	Bobingen, St.	17 301	487	5 573	142	-	61	6 263	6 004
48	Ismaning	17 262	579	18 526	247	-	110	19 461	17 863
49	Schrobenhausen, St.	17 199	1 237	5 807	150	-	114	7 308	7 017
50	Freilassing, St.	17 082	1 142	8 230	119	-	175	9 665	8 668
51	Cham, St.	17 009	857	7 648	717	-	213	9 435	8 926
52	Kronach, St.	16 856	1 388	2 133	67	-	185	3 772	3 516
53	Kelheim, St.	16 764	1 226	5 979	223	-	134	7 563	7 088
54	Vilshofen, St.	16 757	543	8 000	135	-	98	8 776	7 925
55	Penzberg, St.	16 610	786	8 465	197	-	150	9 599	9 111
56	Gunzenhausen, St.	16 605	1 150	7 297	172	-	176	8 795	8 334
57	Holzkirchen, M.	16 601	1 031	7 489	206	-	375	9 101	8 652
58	Bruckmühl, M.	16 555	811	6 416	70	-	98	7 396	7 042
59	Großostheim, M.	16 431	601	9 670	95	-	98	10 464	9 599
60	Regenstauf, M.	16 337	1 736	8 742	147	-	173	10 798	10 345

1) Einschl. Beschäftigungsentgelte u. dgl.- 2) Beamtenbezüge und Vergütung tariflich Beschäftigter einschl. Versorgungskassen- und Sozialversicherungsbeiträge sowie Auf- Verwaltung der sozialen Angelegenheiten, Bauverwaltung, Städtebauliche Planung usw., Wohnungsbauförderung und Wohnungsfürsorge.- *) Mitglied einer Verwaltungsgemeins

Gemeinden mit 3000 und mehr Einwohnern
ohne Verwaltungsgemeinschaften)

ausgaben		Beamten- bezüge	Vergütung Tariflich Beschäftigte	Ehren- amtliche Tätigkeit 1)	Beiträge zur Ver- sorgungsk- asse, Ver- sorgungs- bezüge	Bei- hilfen, Unter- stützungen, Personal- neben- ausgaben	Personalausgaben				Lfd. Nr.
der Verwaltung im engeren Sinne 2)							insgesamt		der Verwaltung im engeren Sinne 2)		
im Berichts- jahr	im Vorjahr						im Berichts- jahr	im Vorjahr	im Berichts- jahr	im Vorjahr	
- EUR je Einwohner -											
6 144	6 130	87,14	325,01	13,68	-	9,93	435,75	406,62	205,99	205,67	1
7 143	4 355	53,69	309,17	13,02	9,24	6,96	392,09	376,23	246,37	151,27	2
4 260	3 996	33,88	290,41	7,14	-	-	331,42	318,44	151,93	142,84	3
4 998	4 667	37,90	422,87	6,90	-	14,43	482,10	461,31	179,65	168,59	4
11 775	11 701	124,72	551,26	5,49	-	21,54	703,01	768,27	435,26	431,96	5
5 860	5 492	73,48	544,86	10,91	-	10,20	639,45	610,50	220,91	206,37	6
6 336	6 004	48,03	442,70	6,43	-	9,23	506,40	490,17	243,35	231,53	7
5 420	5 231	47,18	409,58	14,74	-	7,16	478,66	469,47	212,04	204,06	8
5 314	5 158	52,28	437,76	11,04	-	9,90	510,97	487,71	208,57	201,74	9
5 180	5 165	60,77	205,15	14,94	-	10,61	291,47	292,93	204,74	206,61	10
5 867	5 298	53,02	519,02	11,95	-	11,24	595,23	535,50	232,16	213,34	11
4 983	4 552	54,17	302,84	10,80	-	6,21	374,02	359,86	207,36	194,64	12
5 088	4 703	50,10	630,38	12,44	-	7,96	700,89	652,68	216,11	200,11	13
4 706	4 283	66,57	270,06	8,86	-	11,29	356,78	320,42	201,40	183,47	14
4 930	4 560	43,99	452,84	21,06	-	7,52	525,42	510,00	212,16	196,78	15
3 769	3 630	48,73	316,18	8,24	-	9,19	382,34	373,70	166,85	161,79	16
6 055	5 288	55,77	616,27	24,84	-	9,33	706,20	639,43	268,23	236,07	17
3 369	3 589	42,21	403,50	9,39	-	6,69	461,79	481,48	150,20	161,20	18
4 242	3 970	63,94	309,33	26,24	-	8,56	408,07	385,23	191,89	180,04	19
3 585	3 404	26,15	437,43	5,19	-	4,68	473,45	452,74	164,70	158,51	20
5 111	4 934	91,71	449,88	7,71	-	12,38	561,68	536,31	237,14	229,81	21
3 768	3 752	32,89	208,00	7,10	-	7,36	255,35	253,32	175,17	174,14	22
6 077	5 269	33,36	326,49	8,04	-	12,04	379,93	348,38	282,60	245,51	23
4 389	4 022	37,44	511,44	13,16	-	4,68	566,71	528,06	204,91	189,00	24
5 151	5 048	47,08	503,45	13,06	-	6,37	569,97	545,22	240,92	238,78	25
4 745	4 400	77,61	513,44	7,80	-	8,28	607,13	566,36	225,97	209,54	26
4 869	4 690	49,37	343,13	7,01	0,09	8,02	407,62	391,21	235,21	228,04	27
5 074	4 816	74,80	603,03	6,74	-	11,65	696,22	667,34	247,10	238,52	28
4 350	4 111	50,47	475,29	10,78	-	10,05	546,59	526,63	215,23	203,43	29
3 929	3 665	49,60	363,37	13,94	-	9,90	436,81	412,04	195,59	181,58	30
5 877	5 555	42,12	418,28	12,79	5,85	6,05	485,10	469,05	293,65	278,81	31
3 256	3 263	53,71	497,66	8,11	-	8,82	568,30	556,66	163,62	165,40	32
3 982	3 968	88,47	436,95	7,61	-	12,99	546,03	528,87	204,59	203,93	33
3 787	3 407	47,09	403,84	7,90	-	7,36	466,20	436,78	197,34	179,21	34
3 078	2 882	42,24	467,67	3,92	-	19,54	533,36	518,51	160,98	152,29	35
4 552	4 290	109,91	469,69	5,15	-	21,08	605,83	582,17	239,03	228,54	36
3 531	3 514	77,25	285,37	11,34	-	10,96	384,91	359,87	186,81	187,24	37
4 286	3 968	88,35	418,63	9,80	0,76	11,21	528,75	507,53	228,16	213,36	38
3 673	3 631	36,01	619,33	19,48	0,13	7,60	682,54	653,51	196,59	196,31	39
3 542	3 248	22,83	514,94	8,78	-	4,39	550,94	501,66	190,39	175,39	40
2 853	2 695	35,00	332,10	12,78	-	7,07	386,95	373,72	154,13	145,55	41
3 748	3 528	52,21	596,35	7,82	-	8,04	664,43	611,35	202,58	190,98	42
3 731	3 452	42,67	344,44	10,89	-	7,01	405,00	366,30	207,11	191,94	43
5 507	5 181	45,78	574,45	21,04	-	7,23	648,50	615,42	310,43	294,17	44
5 289	5 232	58,29	368,04	7,03	-	20,60	453,96	442,15	298,81	297,57	45
3 143	2 964	49,79	425,45	5,97	-	8,74	489,95	449,40	179,87	171,06	46
2 995	2 876	28,17	322,12	8,20	-	3,51	362,00	349,43	173,13	167,36	47
4 956	4 430	33,52	1 073,21	14,30	-	6,36	1 127,40	1 043,81	287,09	258,85	48
3 681	3 562	71,95	337,61	8,71	-	6,61	424,88	412,62	214,03	209,48	49
3 655	3 359	66,83	481,77	6,95	-	10,25	565,81	514,12	213,99	199,22	50
3 014	3 059	50,37	449,62	42,18	-	12,53	554,70	528,71	177,19	181,16	51
3 519	3 299	82,34	126,52	3,99	-	10,95	223,80	208,03	208,76	195,14	52
3 435	3 162	73,16	356,66	13,31	-	8,02	451,15	425,25	204,93	189,72	53
2 812	2 579	32,43	477,39	8,07	-	5,83	523,71	478,79	167,83	155,84	54
3 624	3 416	47,33	509,65	11,89	-	9,02	577,89	550,50	218,17	206,40	55
4 330	4 056	69,23	439,44	10,38	-	10,58	529,63	501,35	260,77	244,03	56
3 645	3 408	62,11	451,11	12,42	-	22,60	548,24	525,09	219,54	206,85	57
3 283	3 019	49,00	387,58	4,25	-	5,93	446,76	426,54	198,33	182,85	58
3 175	2 897	36,58	588,50	5,79	-	5,97	636,85	585,07	193,25	176,57	59
3 623	3 564	106,28	535,08	9,02	-	10,59	660,96	636,95	221,75	219,42	60

wendungen für ehrenamtliche Tätigkeit für: Allgemeine Verwaltung, Öffentliche Ordnung, Katastrophenschutz, Schulverwaltung, allgemeine kulturelle Angelegenheiten, schaft.

noch: Tab. 3.32 Personalausgaben der kreisangehörigen
(ohne Große Kreisstädte und

Lfd. Nr.	Kreisangehörige Gemeinde	Einwohner am 30.6. des Berichtsjahres	Beamtenbezüge	Vergütung Tariflich Beschäftigte	Ehrenamtliche Tätigkeit 1)	Beiträge zur Versorgungskasse, Versorgungsbezüge	Beihilfen, Unterstützungen, Personalnebenausgaben	Personal-	
			einschl. Beiträge zu Versorgungskassen und zur gesetzl. Sozialversicherung, jedoch ohne Versorgungsbezüge					insgesamt	
								im Berichtsjahr	im Vorjahr
- 1 000 EUR -									
61	Bad Wörishofen, St.	16 112	958	6 699	68	-	192	7 918	7 068
62	Poing	16 023	1 099	5 763	200	-	187	7 249	6 347
63	Pocking, St.	15 995	1 015	3 844	112	105	104	5 180	4 897
64	Wendelstein, M.	15 736	1 172	5 062	293	-	160	6 686	6 347
65	Füssen, St.	15 618	783	7 916	66	-	171	8 935	8 636
66	Bad Neustadt/Saale, St.	15 356	939	8 191	155	-	145	9 429	8 915
67	Altdorf b.Nürnberg, St.	15 293	718	5 533	137	-	135	6 523	6 090
68	Lohr a.Main, St.	15 243	2 244	8 866	443	-	327	11 879	11 591
69	Mainburg, St.	15 199	1 126	4 144	122	-	177	5 570	5 366
70	Mindelheim, St.	15 086	1 205	7 962	95	-	158	9 420	8 966
71	Stadtbergen, St.	15 050	752	6 010	119	-	170	7 052	6 588
72	Karlstadt, St.	14 998	1 341	7 111	486	-	151	9 089	8 644
73	*Mering, M.	14 684	172	4 484	117	-	30	4 804	4 547
74	Dorfen, St.	14 662	1 066	8 822	85	-	131	10 104	1 592
75	Neubiberg	14 537	713	4 796	156	-	211	5 877	5 518
76	Neustadt a.d.Donau, St.	14 487	600	4 832	222	-	86	5 740	5 428
77	Eckental, M.	14 413	743	3 887	243	-	94	4 967	4 880
78	Immenstadt/Allgäu, St.	14 303	809	7 553	165	-	133	8 660	8 252
79	Maisach	14 227	566	3 833	243	-	126	4 768	4 454
80	Schwabmünchen, St.	14 175	751	4 899	217	-	107	5 973	5 619
81	Stein, St.	14 058	1 443	5 821	240	-	213	7 717	7 343
82	Feucht, M.	14 000	639	4 781	86	-	126	5 632	5 411
83	Eching	13 969	307	7 982	120	-	60	8 470	7 768
84	Abensberg, St.	13 932	510	5 417	115	-	92	6 134	5 759
85	Neutraubling, St.	13 818	545	7 790	86	-	78	8 499	7 641
86	Oberhaching	13 788	506	11 187	358	-	317	12 368	11 813
87	Eggenfelden, St.	13 761	950	7 257	163	-	135	8 505	8 252
88	Gräfenberg	13 750	742	8 077	204	-	315	9 339	9 058
89	Grafring b.München, St.	13 713	881	4 218	61	-	138	5 299	4 970
90	Hilpoltstein, St.	13 705	612	4 236	141	-	51	5 040	4 819
91	Markt Schwaben, M.	13 662	466	5 062	247	-	129	5 904	5 421
92	Vöhringen, St.	13 632	875	6 233	114	-	86	7 307	6 875
93	Landau a.d.Isar, St.	13 618	774	5 395	78	-	97	6 344	5 895
94	Haßfurt, St.	13 575	1 119	5 512	134	169	240	7 173	6 606
95	Burglengenfeld, St.	13 519	881	3 167	320	-	125	4 493	4 415
96	Höchstädt/Aisch, St.	13 479	374	7 188	213	-	192	7 968	7 345
97	Weißenhorn, St.	13 475	3 359	6 436	237	-	338	10 369	9 933
98	Krumbach(Schwaben), St.	13 443	738	5 789	94	-	103	6 725	6 542
99	Lappersdorf, M.	13 344	683	5 795	77	-	124	6 679	6 013
100	Hösbach, M.	13 291	656	6 093	83	-	106	6 939	6 812
101	*Buchloe, St.	13 257	254	5 681	134	-	45	6 114	5 433
102	Pegnitz, St.	13 245	1 253	3 439	298	-	166	5 156	4 345
103	Neustadt a.d.Aisch, St.	13 224	867	4 544	98	-	149	5 659	5 245
104	Rödental, St.	13 096	749	3 519	128	-	89	4 485	4 444
105	Plattling, St.	13 013	691	5 720	133	-	74	6 619	6 281
106	Altötting, St.	12 952	932	4 689	236	-	156	6 014	5 676
107	Treuchtlingen, St.	12 922	819	6 405	114	-	100	7 438	6 782
108	Wasserburg a.Inn, St.	12 801	990	5 908	105	-	161	7 164	7 005
109	Kirchheim b.München	12 777	547	6 501	106	17	128	7 298	7 091
110	Pfarrkirchen, St.	12 773	937	4 382	344	-	144	5 807	5 450
111	Peißenberg, M.	12 660	815	3 773	157	-	118	4 862	4 542
112	Manching, M.	12 573	544	6 474	110	12	97	7 238	6 765
113	Ergolding, M.	12 535	670	6 275	397	-	96	7 437	6 725
114	Feuchtwangen, St.	12 534	1 253	4 548	870	-	137	6 807	6 649
115	Hersbruck, St.	12 488	1 130	5 831	33	-	83	7 077	6 993
116	Bad Windsheim, St.	12 424	792	4 203	177	-	95	5 266	5 043
117	Schongau, St.	12 413	955	5 523	130	-	178	6 786	6 547
118	Bad Abbach, M.	12 396	566	4 111	173	-	70	4 920	4 527
119	Hirschaid, M.	12 370	372	5 726	118	-	63	6 278	6 011
120	Gaimersheim, M.	12 268	327	6 571	74	-	65	7 038	6 282

1) Einschl. Beschäftigungsentgelte u. dgl.- 2) Beamtenbezüge und Vergütung tariflich Beschäftigter einschl. Versorgungskassen- und Sozialversicherungsbeiträge sowie Auf- Verwaltung der sozialen Angelegenheiten, Bauverwaltung, Städtebauliche Planung usw., Wohnungsbauförderung und Wohnungsfürsorge.- *) Mitglied einer Verwaltungsgemeins

Gemeinden mit 3000 und mehr Einwohnern
ohne Verwaltungsgemeinschaften)

ausgaben		Beamten- bezüge	Vergütung Tariflich Beschäftigte	Ehren- amtliche Tätigkeit 1)	Beiträge zur Ver- sorgung- kasse, Ver- sorgungs- bezüge	Bei- hilfen, Unter- stützungen, Personal- neben- ausgaben	Personalausgaben				Lfd. Nr.
der Verwaltung im engeren Sinne 2)							insgesamt		der Verwaltung im engeren Sinne 2)		
im Berichts- jahr	im Vorjahr						im Berichts- jahr	im Vorjahr	im Berichts- jahr	im Vorjahr	
- EUR je Einwohner -											
2 221	2 081	59,48	415,79	4,24	-	11,93	491,44	444,81	137,83	130,98	61
3 117	2 668	68,61	359,67	12,48	-	11,65	452,42	400,83	194,56	168,51	62
2 102	1 942	63,49	240,31	6,99	6,57	6,53	323,88	308,38	131,39	122,30	63
3 819	3 582	74,46	321,65	18,63	-	10,15	424,90	399,24	242,68	225,34	64
4 401	4 265	50,11	506,85	4,21	-	10,94	572,11	551,69	281,79	272,49	65
3 753	3 663	61,12	533,39	10,10	-	9,42	614,03	578,53	244,42	237,69	66
3 744	3 476	46,96	361,78	8,97	-	8,81	426,53	400,89	244,82	228,82	67
3 768	3 725	147,20	581,63	29,04	-	21,46	779,34	760,77	247,20	244,52	68
2 695	2 516	74,08	272,68	8,04	-	11,65	366,45	354,52	177,31	166,24	69
3 312	3 116	79,86	527,79	6,33	-	10,46	624,44	601,29	219,54	208,96	70
3 612	3 425	49,96	399,37	7,93	-	11,32	468,57	440,60	240,02	229,08	71
2 812	2 624	89,43	474,11	32,38	-	10,10	606,02	573,81	187,46	174,19	72
588	578	11,73	305,35	7,97	-	2,07	327,13	314,09	40,02	39,92	73
4 189	1 134	72,70	601,72	5,80	-	8,92	689,15	108,32	285,73	77,14	74
3 173	2 944	49,06	329,95	10,74	-	14,53	404,28	395,62	218,26	211,07	75
2 071	2 085	41,41	333,53	15,32	-	5,97	396,22	383,66	142,94	147,40	76
2 477	2 476	51,53	269,69	16,89	-	6,54	344,65	339,84	171,89	172,41	77
3 500	3 321	56,56	528,05	11,52	-	9,31	605,44	578,82	244,68	232,97	78
2 630	2 458	39,79	269,44	17,09	-	8,83	335,14	316,25	184,83	174,51	79
3 095	2 913	53,00	345,58	15,28	-	7,53	421,39	400,09	218,32	207,41	80
3 655	3 292	102,64	414,06	17,06	-	15,17	548,92	527,93	260,01	236,68	81
3 006	2 934	45,67	341,53	6,14	-	8,97	402,31	389,67	214,75	211,29	82
3 151	2 862	22,01	571,42	8,59	-	4,33	606,34	558,12	225,57	205,62	83
2 141	2 039	36,58	388,84	8,28	-	6,61	440,31	416,34	153,69	147,38	84
2 473	2 254	39,44	563,72	6,22	-	5,67	615,05	556,16	178,99	164,07	85
4 601	4 431	36,67	811,35	25,97	-	22,99	896,98	866,06	333,68	324,86	86
2 939	2 849	69,05	527,34	11,82	-	9,84	618,05	601,57	213,57	207,67	87
3 323	3 223	54,00	587,43	14,87	-	22,94	679,23	655,19	241,70	233,10	88
2 474	2 276	64,27	307,57	4,48	-	10,08	386,40	363,90	180,39	166,69	89
1 997	1 935	44,68	309,11	10,25	-	3,71	367,76	355,78	145,72	142,86	90
2 574	2 312	34,09	370,53	18,06	-	9,44	432,12	398,15	188,37	169,84	91
2 708	2 568	64,16	457,22	8,36	-	6,27	536,01	507,01	198,64	189,40	92
2 369	2 268	56,80	396,18	5,73	-	7,13	465,84	435,30	173,98	167,47	93
3 771	3 537	82,44	406,05	9,84	12,43	17,65	528,41	487,43	277,76	260,97	94
1 999	2 074	65,17	234,27	23,66	-	9,22	332,33	329,15	147,88	154,58	95
2 303	2 182	27,74	533,30	15,84	-	14,23	591,11	548,17	170,83	162,81	96
2 310	2 155	249,25	477,59	17,58	-	25,11	769,53	740,24	171,44	160,58	97
2 342	2 259	54,90	430,64	7,01	-	7,69	500,23	496,14	174,24	171,32	98
2 378	2 159	51,16	434,28	5,76	-	9,31	500,51	450,47	178,19	161,72	99
2 425	2 362	49,37	458,45	6,27	-	7,95	522,05	516,35	182,42	179,00	100
497	500	19,15	428,50	10,09	-	3,42	461,16	416,32	37,47	38,32	101
2 276	2 063	94,59	259,67	22,49	-	12,52	389,27	327,63	171,84	155,53	102
2 976	2 820	65,58	343,60	7,44	-	11,30	427,92	403,00	225,05	216,67	103
2 016	1 950	57,21	268,72	9,77	-	6,78	342,48	338,44	153,94	148,54	104
2 408	2 254	53,13	439,56	10,25	-	5,72	508,65	484,73	185,07	173,98	105
2 780	2 621	71,98	362,02	18,24	-	12,07	464,31	438,46	214,62	202,44	106
2 997	3 060	63,35	495,66	8,85	-	7,74	575,60	524,69	231,91	236,77	107
2 876	2 856	77,36	461,53	8,20	-	12,54	559,63	550,22	224,66	224,30	108
3 930	3 859	42,78	508,79	8,29	1,31	10,03	571,21	551,52	307,62	300,17	109
3 250	3 039	73,37	343,05	26,93	-	11,27	454,63	431,03	254,41	240,32	110
2 445	2 248	64,34	297,99	12,43	-	9,30	384,06	361,76	193,12	179,01	111
2 743	2 705	43,27	514,94	8,73	0,99	7,75	575,67	541,43	218,18	216,47	112
2 094	2 119	53,44	500,58	31,64	-	7,68	593,34	533,79	167,08	168,21	113
2 621	2 666	99,94	362,84	69,40	-	10,89	543,07	538,28	209,13	215,80	114
2 718	2 847	90,48	466,94	2,65	-	6,67	566,74	558,48	217,64	227,38	115
2 610	2 519	63,73	338,28	14,21	-	7,61	423,83	407,15	210,11	203,39	116
2 579	2 491	76,93	444,95	10,45	-	14,37	546,71	531,59	207,75	202,27	117
1 908	1 753	45,66	331,63	13,96	-	5,63	396,88	366,15	153,92	141,75	118
1 819	1 654	30,05	462,87	9,54	-	5,06	507,53	487,37	147,08	134,08	119
1 697	1 593	26,65	535,66	6,06	-	5,29	573,67	519,33	138,34	131,66	120

wendungen für ehrenamtliche Tätigkeit für: Allgemeine Verwaltung, Öffentliche Ordnung, Katastrophenschutz, Schulverwaltung, allgemeine kulturelle Angelegenheiten, scharft.

noch: Tab. 3.32 Personalausgaben der kreisangehörigen
(ohne Große Kreisstädte und

Lfd. Nr.	Kreisangehörige Gemeinde	Einwohner am 30.6. des Berichtsjahres	Beamtenbezüge	Vergütung Tariflich Beschäftigte	Ehrenamtliche Tätigkeit 1)	Beiträge zur Versorgungskasse, Versorgungsbezüge	Beihilfen, Unterstützungen, Personalnebenausgaben	Personal-	
			einschl. Beiträge zu Versorgungskassen und zur gesetzl. Sozialversicherung, jedoch ohne Versorgungsbezüge					insgesamt	
								im Berichtsjahr	im Vorjahr
- 1 000 EUR -									
121	Ebersberg, St.	12 254	988	4 986	77	-	140	6 191	5 986
122	Röthenbach/Pegnitz, St.	12 229	866	7 817	181	2	80	8 947	8 708
123	Roding, St.	12 156	533	3 223	98	-	83	3 936	3 747
124	Murnau a.Staffelsee, M.	12 153	788	6 735	110	-	152	7 785	7 485
125	Vilsbiburg, St.	12 134	524	8 422	165	-	175	9 287	8 833
126	Essenbach, M.	12 039	330	8 352	177	-	72	8 930	8 371
127	Eichenau	11 952	562	4 757	136	-	40	5 496	5 245
128	Oberschleißheim	11 843	484	5 056	138	-	48	5 725	5 036
129	Osterhofen, St.	11 707	409	2 999	142	-	92	3 641	3 545
130	Maxhütte-Haidhof, St.	11 680	707	3 344	93	-	62	4 206	3 918
131	Wolnzach, M.	11 657	399	4 929	142	-	62	5 531	5 022
132	Meitingen, M.	11 652	570	6 873	136	-	84	7 663	6 807
133	Hauzenberg, St.	11 640	497	2 919	95	-	118	3 628	3 503
134	Kissing	11 599	529	3 672	135	-	70	4 406	4 070
135	Lindenberg/Allgäu, St.	11 571	704	4 081	93	-	133	5 012	4 857
136	Raubling	11 518	511	3 910	130	-	103	4 654	4 455
137	Mömbris, M.	11 465	608	2 807	89	-	49	3 553	3 374
138	Miesbach, St.	11 447	523	5 058	90	-	83	5 753	5 663
139	*Geisenfeld, St.	11 432	169	4 855	84	-	26	5 135	4 760
140	Peiting, M.	11 410	391	5 446	91	-	81	6 009	5 771
141	Burgthann	11 386	414	2 772	135	-	55	3 375	3 227
142	Ochsenfurt, St.	11 371	848	5 645	257	-	121	6 872	6 654
143	Unterföhring	11 299	601	6 497	350	-	160	7 607	7 566
144	Grünwald	11 222	475	17 480	143	0	230	18 328	16 292
145	Trostberg, St.	11 214	481	5 756	72	-	67	6 377	6 106
146	Marktheidenfeld, St.	11 196	795	8 291	231	-	112	9 429	8 773
147	Cadolzburg, M.	11 195	443	4 409	90	-	74	5 017	5 043
148	Altdorf	11 140	662	2 911	199	-	76	3 848	3 605
149	Planegg	11 060	432	7 891	158	-	131	8 613	8 165
150	Hallbergmoos	11 058	581	5 622	57	-	164	6 423	5 805
151	Lauingen (Donau), St.	11 055	804	5 036	87	-	77	6 004	6 107
152	Hammelburg, St.	11 038	482	5 040	163	-	160	5 846	5 468
153	Regen, St.	11 017	741	4 026	71	-	117	4 955	4 821
154	Feldkirchen-Westerham	10 910	450	5 371	157	-	64	6 042	5 645
155	Höhenkirchen-Sieg.	10 892	260	2 700	84	-	77	3 121	3 084
156	Prien a.Chiemsee, M.	10 781	739	3 395	124	-	124	4 382	4 140
157	Herrsching a.Ammersee	10 709	289	3 752	60	100	97	4 298	3 815
158	Kirchseeon, M.	10 671	308	3 032	46	-	74	3 460	3 295
159	Langenzenn, St.	10 651	326	5 301	112	-	50	5 788	5 586
160	Stephanskirchen	10 587	646	2 697	98	-	79	3 520	3 425
161	Waldkirchen, St.	10 584	589	2 712	72	-	101	3 474	3 291
162	Diedorf, M.	10 517	288	4 606	111	-	60	5 065	4 883
163	Dießen a.Ammersee, M.	10 515	536	2 793	125	-	42	3 497	3 324
164	Burgkirchen a.d.Alz	10 492	799	3 690	226	-	117	4 832	4 397
165	Markt Indersdorf, M.	10 471	329	4 480	61	-	36	4 906	4 689
166	Bad Staffelstein, St.	10 339	735	3 787	139	-	88	4 749	4 491
167	Kaufering	10 293	505	3 066	324	-	68	3 964	4 084
168	Bogen, St.	10 266	523	3 388	66	-	102	4 079	3 722
169	Erlenbach a.Main, St.	10 245	517	6 517	232	-	119	7 385	7 068
170	Werneck, M.	10 172	485	2 346	129	-	65	3 025	2 946
171	Münchberg, St.	10 171	942	3 403	79	-	167	4 592	4 385
172	Taufkirchen (Vils)	10 132	292	3 427	82	-	67	3 868	3 814
173	Altusried, M.	10 119	328	3 775	54	-	78	4 235	4 040
174	Gemünden a.Main, St.	10 103	756	5 270	81	-	90	6 197	5 688
175	Lenggries	10 011	272	4 709	179	21	49	5 230	4 909
176	Burgau, St.	9 989	476	4 729	110	-	87	5 402	5 110
177	Simbach a.Inn, St.	9 988	935	3 324	44	-	98	4 401	4 284
178	Roßtal, M.	9 947	539	4 042	80	-	82	4 744	4 384
179	Goldbach, M.	9 938	399	4 901	216	-	62	5 578	5 340
180	Tutzing	9 884	421	3 639	73	-	83	4 216	4 074

1) Einschl. Beschäftigungsentgelte u. dgl.- 2) Beamtenbezüge und Vergütung tariflich Beschäftigter einschl. Versorgungskassen- und Sozialversicherungsbeiträge sowie Auf- Verwaltung der sozialen Angelegenheiten, Bauverwaltung, Städtebauliche Planung usw., Wohnungsbauförderung und Wohnungsfürsorge.- *) Mitglied einer Verwaltungsgemeins

Gemeinden mit 3000 und mehr Einwohnern
ohne Verwaltungsgemeinschaften)

ausgaben		Beamten- bezüge	Vergütung Tariflich Beschäftigte	Ehren- amtliche Tätigkeit 1)	Beiträge zur Ver- sorgungsk- asse, Ver- sorgungs- bezüge	Bei- hilfen, Unter- stützungen, Personal- neben- ausgaben	Personalausgaben				Lfd. Nr.
der Verwaltung im engeren Sinne 2)							insgesamt		der Verwaltung im engeren Sinne 2)		
im Berichts- jahr	im Vorjahr						im Berichts- jahr	im Vorjahr	im Berichts- jahr	im Vorjahr	
- EUR je Einwohner -											
2 430	2 312	80,66	406,88	6,27	-	11,39	505,20	490,02	198,29	189,27	121
2 444	2 385	70,82	639,24	14,79	0,18	6,56	731,59	717,95	199,84	196,62	122
1 917	1 811	43,82	265,14	8,05	-	6,81	323,83	311,54	157,67	150,57	123
3 109	2 925	64,84	554,15	9,06	-	12,54	640,59	615,55	255,79	240,55	124
2 243	2 223	43,22	694,11	13,60	-	14,45	765,39	738,57	184,84	185,87	125
1 677	1 528	27,39	693,73	14,68	-	5,97	741,77	693,56	139,27	126,58	126
2 267	2 187	47,06	398,03	11,38	-	3,39	459,86	440,27	189,65	183,57	127
2 287	1 786	40,85	426,88	11,64	-	4,07	483,45	430,09	193,10	152,57	128
1 661	1 582	34,91	256,14	12,16	-	7,83	311,04	301,69	141,88	134,62	129
2 327	2 117	60,56	286,27	7,99	-	5,30	360,12	341,89	199,25	184,76	130
1 689	1 646	34,22	422,81	12,14	-	5,32	474,49	431,45	144,88	141,38	131
2 128	1 918	48,95	589,82	11,64	-	7,20	657,61	588,99	182,65	165,92	132
1 962	1 913	42,68	250,78	8,12	-	10,13	311,72	300,53	168,59	164,12	133
2 004	1 988	45,63	316,60	11,61	-	6,05	379,89	351,87	172,78	171,90	134
2 215	2 099	60,85	352,68	8,07	-	11,51	433,11	420,18	191,43	181,54	135
2 216	2 171	44,34	339,50	11,26	-	8,91	404,02	387,50	192,40	188,84	136
1 981	1 864	53,02	244,85	7,79	-	4,25	309,92	293,94	172,74	162,39	137
2 170	1 980	45,67	441,86	7,83	-	7,23	502,60	490,17	189,54	171,41	138
240	227	14,77	424,70	7,38	-	2,28	449,14	421,09	21,02	20,09	139
2 039	1 981	34,25	477,28	7,96	-	7,11	526,60	505,39	178,68	173,52	140
1 777	1 659	36,38	243,43	11,81	-	4,83	296,46	284,73	156,07	146,39	141
2 279	2 194	74,59	496,46	22,60	-	10,68	604,33	589,45	200,40	194,31	142
3 038	3 137	53,17	574,96	30,98	-	14,15	673,27	673,24	268,86	279,16	143
5 080	4 654	42,31	1 557,61	12,77	0,02	20,47	1 633,18	1 462,96	452,70	417,90	144
2 321	2 214	42,91	513,32	6,46	-	6,01	568,71	548,54	206,95	198,90	145
2 610	2 516	71,05	740,52	20,61	-	9,99	842,18	781,72	233,09	224,19	146
2 069	1 856	39,58	393,86	8,06	-	6,64	448,13	452,31	184,79	166,44	147
2 015	1 900	59,45	261,35	17,85	-	6,80	345,45	322,49	180,88	169,94	148
3 115	2 876	39,10	713,48	14,32	-	11,87	778,77	753,83	281,60	265,54	149
3 955	3 614	52,51	508,42	5,12	-	14,79	580,85	534,46	357,70	332,79	150
2 472	2 787	72,73	455,56	7,85	-	6,96	543,11	558,51	223,61	254,90	151
2 747	2 572	43,69	456,61	14,79	-	14,50	529,60	496,61	248,91	233,62	152
2 541	2 461	67,26	365,42	6,42	-	10,66	449,77	438,05	230,61	223,61	153
1 956	1 842	41,22	492,30	14,38	-	5,90	553,79	521,07	179,33	170,05	154
1 559	1 547	23,87	247,88	7,69	-	7,10	286,54	282,02	143,15	141,52	155
2 370	2 208	68,53	314,90	11,53	-	11,52	406,48	385,16	219,79	205,38	156
2 008	2 581	27,01	350,38	5,60	9,33	9,06	401,38	359,32	187,54	243,06	157
2 198	2 117	28,88	284,13	4,31	-	6,94	324,25	311,10	205,96	199,91	158
2 468	2 400	30,58	497,69	10,52	-	4,67	543,47	525,96	231,71	225,93	159
2 058	1 976	61,00	254,78	9,27	-	7,43	332,48	326,95	194,35	188,63	160
1 560	1 567	55,66	256,24	6,79	-	9,58	328,26	313,59	147,41	149,30	161
1 631	1 501	27,38	437,96	10,57	-	5,67	481,58	465,77	155,10	143,18	162
1 518	1 397	51,01	265,65	11,93	-	3,99	332,58	316,26	144,41	132,92	163
1 629	1 515	76,11	351,68	21,55	-	11,19	460,53	423,46	155,22	145,90	164
1 634	1 586	31,45	427,86	5,79	-	3,40	468,50	455,06	156,05	153,91	165
1 619	1 478	71,11	366,25	13,46	-	8,51	459,32	431,85	156,59	142,11	166
1 552	1 518	49,08	297,90	31,53	-	6,61	385,12	394,24	150,82	146,60	167
1 868	1 779	50,90	329,98	6,48	-	9,95	397,30	365,87	181,99	174,86	168
1 653	1 643	50,44	636,15	22,68	-	11,58	720,84	694,28	161,33	161,39	169
1 597	1 545	47,72	230,65	12,69	-	6,37	297,43	289,41	157,04	151,79	170
2 225	2 140	92,64	334,60	7,80	-	16,43	451,47	427,68	218,74	208,71	171
2 693	2 653	28,80	338,27	8,05	-	6,60	381,71	376,80	265,80	262,12	172
1 508	1 484	32,40	373,06	5,37	-	7,69	418,52	401,68	149,07	147,60	173
1 726	1 651	74,87	521,61	8,04	-	8,88	613,41	557,38	170,85	161,84	174
1 847	1 669	27,18	470,41	17,85	2,09	4,91	522,44	489,76	184,48	166,51	175
1 969	1 898	47,66	473,40	11,05	-	8,68	540,80	516,42	197,12	191,83	176
1 904	1 919	93,58	332,84	4,41	-	9,79	440,62	433,75	190,58	194,35	177
2 145	2 076	54,20	406,32	8,09	-	8,28	476,88	450,49	215,65	213,29	178
1 796	1 809	40,13	493,19	21,70	-	6,25	561,27	535,62	180,67	181,43	179
2 130	2 010	42,61	368,13	7,36	-	8,44	426,54	410,72	215,54	202,63	180

wendungen für ehrenamtliche Tätigkeit für: Allgemeine Verwaltung, Öffentliche Ordnung, Katastrophenschutz, Schulverwaltung, allgemeine kulturelle Angelegenheiten, schaft.

noch: Tab. 3.32 Personalausgaben der kreisangehörigen
(ohne Große Kreisstädte und

Lfd. Nr.	Kreisangehörige Gemeinde	Einwohner am 30.6. des Berichtsjahres	Beamtenbezüge	Vergütung Tariflich Beschäftigte	Ehrenamtliche Tätigkeit 1)	Beiträge zur Versorgungskasse, Versorgungsbezüge	Beihilfen, Unterstützungen, Personalnebenausgaben	Personal-	
			einschl. Beiträge zu Versorgungskassen und zur gesetzl. Sozialversicherung, jedoch ohne Versorgungsbezüge					insgesamt	
								im Berichtsjahr	im Vorjahr
- 1 000 EUR -									
181	Kümmersbruck	9 868	261	2 976	97	-	62	3 395	3 228
182	Beilngries, St.	9 815	505	3 171	77	-	56	3 809	3 337
183	Ainring	9 803	369	3 525	70	-	55	4 019	3 795
184	Kösching, M.	9 768	804	5 905	48	-	119	6 876	6 370
185	Heilsbronn, St.	9 687	531	4 333	184	-	78	5 127	4 763
186	Oberstdorf, M.	9 677	853	3 866	129	-	163	5 010	4 665
187	Veitshöchheim	9 574	661	4 265	84	-	72	5 082	4 689
188	Elchingen	9 475	657	2 540	79	-	77	3 352	3 234
189	Nersingen	9 455	590	2 623	49	-	81	3 343	3 151
190	Rehau, St.	9 444	913	2 635	65	-	116	3 729	3 622
191	Waltenhofen	9 414	295	5 374	53	-	58	5 780	5 378
192	Zorneding	9 408	298	2 797	67	-	64	3 226	3 149
193	Höchberg, M.	9 392	624	3 270	133	-	189	4 216	4 034
194	*Wertingen, St.	9 384	174	3 777	95	-	26	4 072	3 844
195	Zwiesel, St.	9 348	759	3 741	91	-	136	4 727	4 781
196	Teisendorf, M.	9 323	362	2 881	134	-	109	3 487	3 152
197	Nittendorf	9 290	537	1 872	130	-	87	2 627	2 563
198	Hemau, St.	9 289	645	2 097	139	-	84	2 965	2 822
199	Wunsiedel, St.	9 281	1 041	3 055	2 385	-	167	6 649	6 155
200	Miltenberg, St.	9 275	845	5 647	130	-	132	6 754	6 641
201	Aschheim	9 246	436	7 627	154	-	220	8 437	7 856
202	Töging a.Inn, St.	9 242	892	2 733	51	-	152	3 827	3 726
203	*Ichenhausen, St.	9 192	196	3 894	87	-	39	4 217	3 794
204	Elsfeld, M.	9 179	343	5 660	251	-	68	6 322	6 050
205	Furth im Wald, St.	9 114	900	3 310	47	-	121	4 378	4 103
206	Freystadt, St.	9 046	371	2 354	81	-	31	2 838	2 656
207	Nittenau, St.	9 028	630	2 576	94	-	102	3 401	3 112
208	Bad Griesbach i.R., St.	9 002	307	3 565	41	-	64	3 978	3 890
209	Pullach i.Isartal	9 000	617	6 399	107	-	105	7 229	6 990
210	Schwaig b.Nürnberg	8 961	542	4 066	67	-	126	4 801	4 559
211	*Rain, St.	8 941	141	3 994	75	12	17	4 239	3 850
212	Neuötting, St.	8 919	651	2 995	76	-	90	3 813	3 675
213	Mainaschaff	8 897	439	3 608	54	-	100	4 202	3 982
214	*Volkach, St.	8 867	281	3 197	183	-	59	3 719	3 345
215	Memmelsdorf	8 847	500	2 329	73	-	78	2 980	2 799
216	Auerbach i.d.OPf., St.	8 805	637	4 031	90	-	171	4 929	4 683
217	Hohenbrunn	8 780	437	6 302	50	-	140	6 930	6 575
218	Wenzenbach	8 711	444	1 611	59	-	- 4	2 111	2 100
219	Tirschenreuth, St.	8 704	820	4 163	138	-	207	5 329	4 945
220	Berching, St.	8 704	462	2 951	96	-	73	3 582	3 537
221	Obernburg a.Main, St.	8 694	270	5 354	54	-	78	5 757	5 567
222	Neuried	8 677	634	6 454	155	-	98	7 341	7 116
223	Garching a.d.Alz	8 607	424	2 402	59	101	46	3 032	2 927
224	Adelsdorf	8 551	505	5 505	138	-	127	6 275	5 068
225	Hallstadt, St.	8 526	662	3 319	76	-	155	4 212	4 041
226	Schnaittach, M.	8 485	443	2 596	38	-	41	3 118	3 106
227	Haibach	8 477	333	2 850	55	-	41	3 278	3 199
228	Hausham	8 466	399	4 323	217	-	72	5 012	4 781
229	Schwarzenbruck	8 459	261	3 550	88	-	42	3 941	3 686
230	Heroldsberg, M.	8 437	372	5 407	100	-	423	6 302	5 693
231	Obertraubling	8 436	628	3 548	63	-	64	4 303	3 888
232	Helmbrechts, St.	8 400	462	3 676	161	-	-	4 299	3 761
233	*Ottobeuren, M.	8 399	199	1 134	49	-	35	1 417	1 344
234	Bad Endorf, M.	8 377	350	2 264	40	-	23	2 678	2 725
235	Siegsdorf	8 371	202	4 463	91	-	56	4 813	4 667
236	Vohburg a.d.Donau, St.	8 367	543	4 415	422	-	88	5 468	4 975
237	Viechtach, St.	8 362	387	3 690	83	-	70	4 231	3 995
238	Rottenburg/Laaber, St.	8 354	585	4 660	79	-	69	5 393	4 834
239	Allersberg, M.	8 351	329	2 279	61	63	34	2 765	2 538
240	Neunburg vorm Wald, St.	8 341	544	1 927	283	-	87	2 842	2 609

1) Einschl. Beschäftigungsentgelte u. dgl.- 2) Beamtenbezüge und Vergütung tariflich Beschäftigter einschl. Versorgungskassen- und Sozialversicherungsbeiträge sowie Auf- Verwaltung der sozialen Angelegenheiten, Bauverwaltung, Städtebauliche Planung usw., Wohnungsbauförderung und Wohnungsfürsorge.- *) Mitglied einer Verwaltungsgemeins

Gemeinden mit 3000 und mehr Einwohnern
ohne Verwaltungsgemeinschaften)

ausgaben		Beamten- bezüge	Vergütung Tariflich Beschäftigte	Ehren- amtliche Tätigkeit 1)	Beiträge zur Ver- sorgung- kasse, Ver- sorgungs- bezüge	Bei- hilfen, Unter- stützungen, Personal- neben- ausgaben	Personalausgaben				Lfd. Nr.
der Verwaltung im engeren Sinne 2)							insgesamt		der Verwaltung im engeren Sinne 2)		
im Berichts- jahr	im Vorjahr						im Berichts- jahr	im Vorjahr	im Berichts- jahr	im Vorjahr	
- EUR je Einwohner -											
1 506	1 466	26,49	301,54	9,79	-	6,24	344,07	328,69	152,58	149,33	181
1 789	1 528	51,46	323,07	7,86	-	5,66	388,04	343,42	182,30	157,27	182
1 777	1 649	37,69	359,60	7,14	-	5,57	409,99	387,24	181,23	168,27	183
1 486	1 429	82,27	604,52	4,92	-	12,22	703,92	657,96	152,14	147,61	184
1 857	1 750	54,84	447,34	19,00	-	8,08	529,25	497,32	191,69	182,78	185
2 882	2 740	88,11	399,50	13,34	-	16,81	517,77	481,38	297,87	282,78	186
2 076	1 788	69,01	445,52	8,82	-	7,48	530,83	485,61	216,79	185,21	187
1 575	1 514	69,31	268,03	8,30	-	8,12	353,76	344,29	166,20	161,24	188
1 910	1 799	62,42	277,46	5,16	-	8,57	353,60	332,83	202,02	190,03	189
1 955	2 107	96,66	278,99	6,86	-	12,30	394,81	385,58	206,99	224,31	190
1 881	1 480	31,35	570,85	5,58	-	6,18	613,96	579,31	199,80	159,43	191
1 889	1 795	31,72	297,26	7,07	-	6,82	342,87	335,07	200,82	190,99	192
2 016	1 870	66,39	348,15	14,16	-	20,16	448,87	430,98	214,66	199,79	193
482	510	18,58	402,47	10,08	-	2,82	433,94	414,38	51,32	55,01	194
2 026	2 083	81,25	400,18	9,79	-	14,50	505,71	505,97	216,74	220,46	195
1 658	1 557	38,80	309,04	14,42	-	11,73	373,98	337,50	177,87	166,75	196
1 376	1 332	57,85	201,54	13,97	-	9,39	282,75	276,71	148,10	143,81	197
1 607	1 472	69,49	225,80	14,93	-	9,02	319,23	307,14	173,02	160,21	198
2 410	2 345	112,20	329,20	257,02	-	18,03	716,44	671,91	259,69	256,02	199
2 417	2 411	91,09	608,83	14,02	-	14,27	728,21	711,39	260,62	258,27	200
2 755	2 578	47,17	824,89	16,64	-	23,81	912,51	867,23	298,00	284,63	201
1 652	1 618	96,49	295,67	5,47	-	16,48	414,11	402,75	178,72	174,87	202
251	260	21,35	423,68	9,49	-	4,21	458,74	418,10	27,29	28,64	203
1 461	1 470	37,39	616,63	27,36	-	7,41	688,79	657,36	159,19	159,68	204
1 983	1 859	98,73	363,20	5,12	-	13,30	480,36	452,06	217,57	204,80	205
1 372	1 300	40,97	260,27	9,01	-	3,43	313,68	295,08	151,70	144,39	206
1 403	1 259	69,74	285,34	10,37	-	11,31	376,76	347,68	155,38	140,69	207
1 474	1 377	34,13	396,02	4,55	-	7,15	441,86	430,57	163,71	152,45	208
4 180	3 794	68,55	711,05	11,90	-	11,68	803,17	775,90	464,40	421,09	209
1 498	1 328	60,49	453,77	7,50	-	14,05	535,81	513,04	167,18	149,41	210
558	483	15,78	446,65	8,43	1,34	1,88	474,09	428,55	62,42	53,79	211
1 604	1 542	73,03	335,85	8,47	-	10,13	427,49	413,39	179,86	173,43	212
1 564	1 458	49,37	405,58	6,10	-	11,28	472,33	446,63	175,85	163,47	213
376	320	31,64	360,52	20,58	-	6,68	419,42	378,17	42,41	36,17	214
1 696	1 595	56,55	263,20	8,25	-	8,84	336,85	317,25	191,72	180,77	215
1 554	1 479	72,38	457,78	10,24	-	19,42	559,83	530,57	176,51	167,52	216
2 253	2 075	49,78	717,77	5,74	-	15,96	789,24	737,27	256,56	232,64	217
1 252	1 067	51,02	184,97	6,75	-	0,42	242,33	243,29	143,72	123,59	218
2 000	1 820	94,26	478,25	15,90	-	23,82	612,23	568,73	229,82	209,36	219
1 608	1 509	53,12	339,08	10,99	-	8,37	411,55	408,64	184,73	174,39	220
1 547	1 467	31,06	615,88	6,17	-	9,02	662,13	640,13	177,92	168,71	221
2 681	2 500	73,09	743,83	17,88	-	11,24	846,03	824,46	309,01	289,70	222
1 163	1 164	49,27	279,10	6,90	11,68	5,32	352,28	339,12	135,09	134,80	223
1 795	1 530	59,04	643,83	16,18	-	14,81	733,85	625,65	209,91	188,84	224
1 988	1 830	77,68	389,26	8,92	-	18,20	494,06	477,26	233,20	216,14	225
1 477	1 474	52,22	305,96	4,46	-	4,82	367,45	370,38	174,09	175,74	226
2 573	2 518	39,29	336,18	6,44	-	4,82	386,73	377,25	303,52	296,95	227
1 829	1 714	47,17	510,62	25,66	-	8,54	591,98	573,21	216,09	205,49	228
2 053	1 917	30,82	419,64	10,42	-	4,97	465,86	434,35	242,69	225,93	229
1 545	1 441	44,10	640,83	11,82	-	50,14	746,89	669,63	183,11	169,53	230
1 344	1 240	74,41	420,64	7,47	-	7,56	510,08	463,75	159,30	147,96	231
1 877	1 834	54,98	437,64	19,22	-	-	511,83	445,93	223,47	217,48	232
284	277	23,74	135,00	5,79	-	4,13	168,67	160,26	33,85	33,06	233
1 560	1 536	41,79	270,31	4,79	-	2,80	319,69	327,69	186,20	184,65	234
1 700	1 684	24,16	533,21	10,93	-	6,69	574,99	558,21	203,05	201,40	235
1 418	1 222	64,93	527,71	50,38	-	10,53	653,55	598,74	169,45	147,11	236
1 687	1 612	46,28	441,34	9,94	-	8,42	505,99	479,59	201,78	193,45	237
1 307	1 255	70,00	557,87	9,42	-	8,22	645,51	591,86	156,51	153,66	238
1 355	1 310	39,36	272,87	7,26	7,60	4,05	331,14	305,28	162,27	157,57	239
1 584	1 501	65,20	231,07	33,98	-	10,42	340,68	315,39	189,93	181,45	240

wendungen für ehrenamtliche Tätigkeit für: Allgemeine Verwaltung, Öffentliche Ordnung, Katastrophenschutz, Schulverwaltung, allgemeine kulturelle Angelegenheiten, schaft.

noch: Tab. 3.32 Personalausgaben der kreisangehörigen
(ohne Große Kreisstädte und

Lfd. Nr.	Kreisangehörige Gemeinde	Einwohner am 30.6. des Berichtsjahres	Beamtenbezüge	Vergütung Tariflich Beschäftigte	Ehrenamtliche Tätigkeit 1)	Beiträge zur Versorgungskasse, Versorgungsbezüge	Beihilfen, Unterstützungen, Personalnebenausgaben	Personal-	
			einschl. Beiträge zu Versorgungskassen und zur gesetzl. Sozialversicherung, jedoch ohne Versorgungsbezüge					insgesamt	
								im Berichtsjahr	im Vorjahr
- 1 000 EUR -									
241	Pfronten	8 330	420	4 440	98	-	51	5 009	4 637
242	Berg	8 306	388	2 295	91	4	100	2 877	2 662
243	Grafenau, St.	8 249	610	2 778	123	-	99	3 610	3 521
244	Kleinstheim	8 223	449	3 637	82	-	88	4 257	4 229
245	Bad Feilnbach	8 212	451	2 954	122	-	35	3 563	3 346
246	*Reichertshofen, M.	8 208	174	2 211	74	-	31	2 490	2 210
247	Dietmannsried, M.	8 198	310	2 778	42	-	61	3 191	3 163
248	Langweid a. Lech	8 173	346	1 813	152	128	74	2 513	2 452
249	Schierling, M.	8 154	321	3 595	181	-	58	4 155	3 821
250	Sauerlach	8 153	315	1 985	73	-	49	2 423	2 302
251	Neunkirchen a.Brand, M.	8 112	638	2 304	112	-	111	3 166	2 956
252	Fürstzell, M.	8 109	822	1 431	66	-	62	2 380	2 222
253	Arnstein, St.	8 105	547	2 988	106	-	51	3 691	3 535
254	Karlstein a.Main	8 082	550	6 208	54	-	57	6 869	6 133
255	Strullendorf	8 052	329	2 291	77	-	43	2 740	2 555
256	*Ergoldsbach, M.	8 052	163	2 636	51	-	18	2 868	2 633
257	Niederwerrn	8 042	399	1 654	59	-	55	2 167	2 021
258	Herrieden, St.	8 016	319	3 456	78	-	69	3 923	3 716
259	Stockstadt a.Main	8 001	387	5 132	112	-	64	5 695	5 477
260	Kahl a.Main	7 947	416	2 892	57	-	77	3 442	3 227
261	Altomünster, M.	7 923	556	2 343	86	-	61	3 046	3 011
262	Berg b. Neumarkt/OPf.	7 901	340	1 850	97	-	42	2 330	2 062
263	Neuendettelsau	7 895	375	1 917	140	-	51	2 482	2 392
264	*Gundelfingen/Donau, St.	7 841	184	1 775	145	-	27	2 130	1 902
265	Baiersdorf, St.	7 824	410	3 873	149	-	69	4 500	4 017
266	Krailling	7 808	463	2 703	181	-	86	3 433	3 766
267	Postbauer-Heng	7 805	282	3 108	120	-	28	3 538	3 271
268	Küps, M.	7 800	644	1 254	84	-	69	2 051	2 009
269	Bergkirchen	7 792	367	4 911	75	-	37	5 390	5 271
270	Oberstaufen, M.	7 791	445	3 600	84	-	88	4 217	4 612
271	Schonungen	7 774	377	2 218	148	-	41	2 784	2 741
272	Hengersberg, M.	7 767	332	1 602	47	-	51	2 031	1 947
273	Reisbach, M.	7 767	429	4 121	133	-	38	4 720	4 181
274	Berchtesgaden, M.	7 717	950	5 443	269	-	190	6 852	6 428
275	Rimpfing, M.	7 711	531	5 007	57	6	64	5 665	5 351
276	Naila, St.	7 628	857	3 130	106	-	87	4 180	3 976
277	Bad Füssing	7 622	678	7 745	78	-	84	8 586	8 321
278	Münnerstadt, St.	7 593	636	2 671	101	-	59	3 466	3 256
279	Feldkirchen	7 550	398	2 826	77	-	74	3 375	3 108
280	Pleinfeld, M.	7 541	251	2 030	239	-	50	2 571	2 327
281	Teublitz, St.	7 524	434	2 627	138	-	67	3 266	3 176
282	Seefeld	7 484	365	3 102	51	-	49	3 568	3 476
283	Bad Kötzting, St.	7 478	482	2 581	36	-	61	3 160	3 175
284	Vohenstrauß, St.	7 429	486	2 338	53	-	98	2 975	2 819
285	Burkardroth, M.	7 414	258	1 780	99	5	62	2 204	2 164
286	Dittelbrunn	7 406	288	4 463	128	-	29	4 909	4 644
287	Sinzing	7 406	407	1 495	3	-	61	1 966	1 836
288	Bindlach	7 393	176	2 106	132	-	49	2 463	2 269
289	Ortenburg, M.	7 391	249	2 086	52	-	33	2 420	2 210
290	Großkarolinenfeld	7 366	581	2 790	59	-	67	3 496	3 366
291	Bischofwiesen	7 364	699	3 436	52	-	76	4 263	4 217
292	Geisenhausen, M.	7 360	323	3 417	40	-	54	3 834	3 550
293	Mittenwald, M.	7 353	789	3 791	17	-	152	4 749	4 582
294	Schwanstetten, M.	7 331	454	1 847	68	-	34	2 404	2 288
295	*Türkheim, M.	7 329	198	3 891	113	-	19	4 221	3 994
296	Parsberg, St.	7 310	281	2 981	119	-	32	3 413	3 178
297	*Ebern, St.	7 274	204	2 886	79	-	43	3 211	3 101
298	Scheßlitz, St.	7 268	204	4 044	47	-	55	4 350	4 120
299	Laufen, St.	7 255	459	3 247	144	-	56	3 906	3 685
300	Sulzbach a.Main, M.	7 248	351	1 913	61	114	91	2 530	2 399

1) Einschl. Beschäftigungsentgelte u. dgl.- 2) Beamtenbezüge und Vergütung tariflich Beschäftigter einschl. Versorgungskassen- und Sozialversicherungsbeiträge sowie Auf-
Verwaltung der sozialen Angelegenheiten, Bauverwaltung, Städtebauliche Planung usw., Wohnungsbauförderung und Wohnungsfürsorge.- *) Mitglied einer Verwaltungsgemeins

Gemeinden mit 3000 und mehr Einwohnern
ohne Verwaltungsgemeinschaften)

ausgaben		Beamten- bezüge	Vergütung Tariflich Beschäftigte	Ehren- amtliche Tätigkeit 1)	Beiträge zur Ver- sorgungsk- asse, Ver- sorgungs- bezüge	Bei- hilfen, Unter- stützungen, Personal- neben- ausgaben	Personalausgaben				Lfd. Nr.
der Verwaltung im engeren Sinne 2)							insgesamt		der Verwaltung im engeren Sinne 2)		
im Berichts- jahr	im Vorjahr						im Berichts- jahr	im Vorjahr	im Berichts- jahr	im Vorjahr	
- EUR je Einwohner -											
1 816	1 696	50,44	533,01	11,75	-	6,13	601,34	563,57	218,02	206,07	241
2 718	2 531	46,77	276,27	10,90	0,47	12,01	346,43	323,24	327,27	307,37	242
1 307	1 298	73,94	336,77	14,93	-	11,99	437,63	427,06	158,46	157,43	243
1 807	1 804	54,61	442,32	10,02	-	10,68	517,64	517,95	219,73	220,92	244
1 501	1 377	54,91	359,77	14,85	-	4,30	433,84	405,64	182,80	167,00	245
240	241	21,23	269,35	9,00	-	3,75	303,34	269,76	29,29	29,38	246
1 236	1 204	37,76	338,89	5,17	-	7,41	389,23	389,85	150,75	148,36	247
1 079	1 065	42,32	221,85	18,54	15,70	9,08	307,49	303,84	132,02	131,93	248
1 280	1 187	39,34	440,88	22,25	-	7,14	509,62	471,21	156,98	146,41	249
1 740	1 616	38,64	243,48	8,98	-	6,06	297,16	282,42	213,40	198,28	250
1 862	1 700	78,71	283,97	13,83	-	13,74	390,26	368,43	229,51	211,96	251
1 540	1 369	101,34	176,52	8,10	-	7,59	293,55	272,09	189,96	167,61	252
1 364	1 341	67,45	368,61	13,03	-	6,30	455,39	435,25	168,26	165,06	253
1 304	1 098	68,04	768,10	6,68	-	7,08	849,90	756,00	161,31	135,39	254
1 254	1 151	40,85	284,48	9,56	-	5,36	340,24	317,42	155,70	143,04	255
205	221	20,29	327,32	6,37	-	2,21	356,19	333,18	25,47	28,02	256
1 258	1 084	49,60	205,71	7,28	-	6,83	269,43	259,13	156,43	139,06	257
1 649	1 489	39,83	431,19	9,74	-	8,66	489,41	467,43	205,70	187,26	258
1 571	1 671	48,41	641,44	13,94	-	8,01	711,80	685,50	196,38	209,12	259
1 678	1 580	52,31	363,90	7,16	-	9,75	433,13	411,34	211,20	201,37	260
1 272	1 177	70,12	295,73	10,79	-	7,75	384,40	377,00	160,52	147,41	261
1 036	1 004	43,08	234,13	12,31	-	5,35	294,87	264,68	131,09	128,93	262
1 343	1 302	47,50	242,81	17,67	-	6,46	314,44	303,95	170,16	165,51	263
297	284	23,44	226,36	18,45	-	3,42	271,67	244,09	37,85	36,40	264
1 587	1 417	52,35	494,97	19,03	-	8,82	575,15	519,46	202,87	183,21	265
2 002	2 288	59,25	346,20	23,12	-	11,06	439,62	489,12	256,42	297,18	266
1 265	1 147	36,16	398,16	15,40	-	3,55	453,28	422,79	162,05	148,33	267
1 133	1 157	82,58	160,74	10,77	-	8,81	262,90	257,39	145,23	148,20	268
1 875	1 839	47,14	630,29	9,57	-	4,76	691,77	675,21	240,63	235,61	269
2 117	2 060	57,09	462,08	10,82	-	11,26	541,24	596,13	271,78	266,25	270
1 592	1 587	48,49	285,31	19,03	-	5,24	358,07	352,89	204,84	204,33	271
1 049	1 020	42,69	206,28	6,02	-	6,55	261,55	252,33	135,07	132,13	272
1 393	1 320	55,25	530,52	17,07	-	4,86	607,70	538,59	179,40	170,10	273
1 855	1 734	123,16	705,30	34,92	-	24,58	887,95	823,00	240,41	222,06	274
1 693	1 547	68,83	649,39	7,36	0,82	8,28	734,68	700,55	219,50	202,46	275
1 929	1 827	112,41	410,30	13,87	-	11,34	547,92	518,53	252,91	238,26	276
2 084	1 966	88,99	1 016,15	10,28	-	11,07	1 126,49	1 111,71	273,36	262,69	277
1 508	1 436	83,80	351,73	13,24	-	7,71	456,47	428,79	198,64	189,15	278
1 972	1 849	52,75	374,34	10,16	-	9,82	447,07	413,56	261,23	246,00	279
974	942	33,31	269,22	31,73	-	6,69	340,96	310,91	129,20	125,90	280
1 290	1 261	57,67	349,11	18,39	-	8,97	434,14	431,49	171,40	171,25	281
1 465	1 392	48,83	414,53	6,87	-	6,50	476,73	467,28	195,72	187,17	282
1 480	1 485	64,42	345,17	4,83	-	8,16	422,58	428,58	197,97	200,43	283
1 287	1 272	65,46	314,65	7,10	-	13,22	400,43	380,25	173,28	171,53	284
1 168	1 141	34,76	240,10	13,34	0,66	8,34	297,21	289,35	157,48	152,58	285
1 094	1 068	38,93	602,61	17,31	-	3,93	662,78	625,92	147,77	143,90	286
1 360	1 216	54,92	201,84	0,42	-	8,27	265,45	249,09	183,63	165,04	287
1 054	1 092	23,74	284,83	17,90	-	6,67	333,15	312,85	142,58	150,59	288
1 199	1 109	33,68	282,26	7,04	-	4,43	327,41	304,96	162,26	153,04	289
1 354	1 309	78,81	378,71	8,01	-	9,07	474,60	457,59	183,83	178,03	290
1 436	1 370	94,97	466,59	7,00	-	10,32	578,89	569,85	195,05	185,17	291
1 246	1 167	43,95	464,25	5,41	-	7,36	520,98	495,21	169,29	162,79	292
1 775	1 620	107,24	515,56	2,38	-	20,61	645,79	623,86	241,38	220,57	293
1 418	1 289	61,98	251,92	9,31	-	4,67	327,88	314,94	193,41	177,48	294
380	390	27,05	530,85	15,45	-	2,53	575,88	550,54	51,80	53,82	295
1 164	1 133	38,47	407,77	16,26	-	4,43	466,94	442,37	159,30	157,67	296
277	271	27,98	396,69	10,90	-	5,93	441,50	426,82	38,14	37,28	297
1 250	1 263	28,06	556,36	6,49	-	7,55	598,45	567,79	171,95	174,06	298
1 546	1 529	63,21	447,59	19,82	-	7,72	538,34	517,11	213,04	214,60	299
1 196	1 126	48,48	263,95	8,35	15,77	12,52	349,07	332,20	165,01	155,92	300

wendungen für ehrenamtliche Tätigkeit für: Allgemeine Verwaltung, Öffentliche Ordnung, Katastrophenschutz, Schulverwaltung, allgemeine kulturelle Angelegenheiten, schaft.

noch: Tab. 3.32 Personalausgaben der kreisangehörigen
(ohne Große Kreisstädte und

Lfd. Nr.	Kreisangehörige Gemeinde	Einwohner am 30.6. des Berichtsjahres	Beamtenbezüge	Vergütung Tariflich Beschäftigte	Ehrenamtliche Tätigkeit 1)	Beiträge zur Versorgungskasse, Versorgungsbezüge	Beihilfen, Unterstützungen, Personalnebenausgaben	Personal-	
			einschl. Beiträge zu Versorgungskassen und zur gesetzl. Sozialversicherung, jedoch ohne Versorgungsbezüge					insgesamt	
								im Berichtsjahr	im Vorjahr
- 1 000 EUR -									
301	*Pfaffenhofen/Roth, M.	7 243	141	548	45	-	11	744	760
302	Großmehring	7 237	661	3 293	120	-	69	4 143	3 819
303	Dettelbach, St.	7 237	550	3 328	81	-	60	4 018	3 739
304	Leipheim, St.	7 224	297	4 932	30	-	31	5 290	5 128
305	Durach	7 206	267	2 441	51	-	54	2 814	2 869
306	Tuntenhausen	7 182	377	2 250	46	-	23	2 696	2 434
307	Greding, St.	7 176	456	2 117	151	-	54	2 778	2 691
308	Freyung, St.	7 163	493	3 313	48	-	63	3 917	3 533
309	Jettingen-Scheppach, M.	7 119	346	3 013	49	-	29	3 438	3 064
310	Stegaurach	7 105	437	1 706	6	19	85	2 253	1 999
311	Arnstorf, M.	7 095	531	3 240	46	-	43	3 859	3 597
312	Ruhstorf a.d.Rott, M.	7 084	191	2 323	55	-	34	2 604	2 654
313	Altmannstein, M.	7 059	268	2 556	311	-	19	3 155	2 961
314	*Waging a.See, M.	7 053	150	1 548	75	-	14	1 787	1 748
315	Ruhpolding	7 048	305	3 259	104	-	67	3 736	3 699
316	Bernau a.Chiemsee	7 013	287	2 864	42	-	66	3 259	3 163
317	Schwarzenbach/Saale, St.	7 010	556	1 790	137	15	103	2 601	2 608
318	*Ebermannstadt, St.	6 976	197	1 172	77	-	40	1 486	1 318
319	Grasbrunn	6 971	484	5 888	80	-	117	6 569	6 310
320	Wallersdorf, M.	6 965	467	1 704	57	-	97	2 325	2 039
321	Mallersdorf-Pfaffenberg	6 963	375	2 770	66	-	61	3 272	3 005
322	Schliersee, M.	6 950	431	3 377	83	-	103	3 994	3 721
323	*Untermeitingen	6 936	170	3 029	61	-	44	3 305	2 971
324	*Burgebrach, M.	6 925	160	267	84	-	18	529	490
325	Geiselhöring, St.	6 892	381	2 993	74	-	96	3 544	3 222
326	Salzweg	6 885	331	1 370	49	-	72	1 821	1 655
327	Grassau, M.	6 878	248	3 048	114	-	75	3 485	3 311
328	*Gerolzhofen, St.	6 876	207	1 575	153	-	98	2 032	2 008
329	Rednitzhembach	6 861	348	1 489	155	-	58	2 050	1 872
330	*Pöttmes, M.	6 809	162	3 414	69	-	26	3 672	3 341
331	Kiefersfelden	6 799	409	3 904	89	-	85	4 486	4 241
332	Tiefenbach	6 780	438	1 554	44	-	59	2 096	2 024
333	*Höchstädt/Donau, St.	6 750	196	1 156	150	-	35	1 537	1 544
334	Emmering	6 729	449	1 636	87	-	63	2 234	2 084
335	Georgensgmünd	6 724	540	2 779	64	-	75	3 458	3 297
336	Waldmünchen, St.	6 716	461	2 443	54	-	43	3 001	2 843
337	Waldsassen, St.	6 683	457	3 595	71	-	52	4 176	3 818
338	*Veitsbronn	6 660	186	1 191	170	-	16	1 562	1 502
339	Ampfing	6 658	430	2 893	106	-	63	3 492	2 990
340	Putzbrunn	6 654	647	3 934	94	-	57	4 733	4 497
341	Leinburg	6 644	352	1 385	53	-	47	1 837	1 743
342	Haag i.OB, M.	6 603	346	2 317	62	-	53	2 778	2 579
343	Pilsting, M.	6 595	484	1 642	35	-	45	2 206	2 125
344	Eggolsheim, M.	6 593	320	2 694	53	-	37	3 103	2 842
345	Eichendorf, M.	6 593	534	1 812	47	-	4	2 397	2 224
346	*Mitterteich, St.	6 591	143	2 746	67	-	53	3 009	2 886
347	*Velden, M.	6 584	194	2 957	95	-	41	3 288	2 620
348	Weisendorf, M.	6 584	365	1 635	67	-	32	2 099	2 063
349	Knetzgau	6 561	164	3 443	92	-	11	3 709	3 545
350	Petershausen	6 560	438	1 199	63	-	28	1 728	1 548
351	Schwabhausen	6 507	162	1 421	207	-	10	1 799	1 748
352	Gangkofen, M.	6 489	552	2 462	62	-	44	3 120	3 014
353	*Uffenheim, St.	6 485	183	1 525	71	-	37	1 815	2 046
354	Burgkunstadt, St.	6 466	630	1 910	85	-	71	2 695	2 613
355	Gochsheim	6 464	158	2 718	50	-	53	2 979	2 860
356	Bad Brückenau, St.	6 453	491	3 825	68	-	96	4 480	4 249
357	Gerbrunn	6 448	443	1 858	37	-	88	2 425	2 382
358	Röhrmoos	6 448	525	1 027	63	-	45	1 660	1 560
359	Mainleus	6 446	584	2 731	91	-	62	3 468	3 174
360	Bad Rodach, St.	6 434	542	2 541	125	-	54	3 261	3 302

1) Einschl. Beschäftigungsentgelte u. dgl.- 2) Beamtenbezüge und Vergütung tariflich Beschäftigter einschl. Versorgungskassen- und Sozialversicherungsbeiträge sowie Auf-
Verwaltung der sozialen Angelegenheiten, Bauverwaltung, Städtebauliche Planung usw., Wohnungsbauförderung und Wohnungsfürsorge.- *) Mitglied einer Verwaltungsgemeins

Gemeinden mit 3000 und mehr Einwohnern
ohne Verwaltungsgemeinschaften)

ausgaben		Beamten- bezüge	Vergütung Tariflich Beschäftigte	Ehren- amtliche Tätigkeit 1)	Beiträge zur Ver- sorgung- kasse, Ver- sorgungs- bezüge	Bei- hilfen, Unter- stützungen, Personal- neben- ausgaben	Personalausgaben				Lfd. Nr.
der Verwaltung im engeren Sinne 2)							insgesamt		der Verwaltung im engeren Sinne 2)		
im Berichts- jahr	im Vorjahr						im Berichts- jahr	im Vorjahr	im Berichts- jahr	im Vorjahr	
- EUR je Einwohner -											
178	232	19,45	75,62	6,23	-	1,45	102,74	104,61	24,57	32,01	301
1 184	1 066	91,34	454,96	16,65	-	9,55	572,49	535,78	163,58	149,55	302
1 856	1 664	75,96	459,85	11,19	-	8,25	555,24	516,91	256,50	230,00	303
1 563	1 583	41,14	682,77	4,20	-	4,23	732,34	714,84	216,37	220,68	304
1 292	1 357	37,05	338,81	7,12	-	7,55	390,52	397,37	179,36	187,99	305
1 224	1 084	52,50	313,34	6,40	-	3,19	375,43	339,33	170,43	151,09	306
1 227	1 230	63,55	294,97	21,07	-	7,58	387,18	378,65	170,95	173,04	307
1 577	1 636	68,80	462,52	6,67	-	8,83	546,82	489,70	220,14	226,79	308
1 130	1 088	48,66	423,19	6,90	-	4,11	482,87	434,22	158,77	154,21	309
1 139	976	61,55	240,14	0,86	2,62	11,91	317,08	282,93	160,37	138,20	310
1 358	1 072	74,82	456,60	6,50	-	6,02	543,94	519,16	191,38	154,69	311
1 101	1 172	27,01	327,93	7,81	-	4,86	367,61	374,58	155,41	165,37	312
984	937	37,99	362,16	44,12	-	2,74	447,00	420,53	139,35	133,04	313
202	228	21,21	219,48	10,65	-	2,01	253,35	250,14	28,67	32,56	314
1 509	1 419	43,31	462,46	14,71	-	9,53	530,01	524,32	214,13	201,14	315
1 217	1 147	40,99	408,41	5,96	-	9,36	464,71	454,20	173,49	164,71	316
1 334	1 289	79,35	255,34	19,55	2,07	14,68	370,98	369,99	190,34	182,81	317
279	263	28,26	168,02	11,10	-	5,67	213,05	189,00	40,00	37,76	318
1 856	1 746	69,37	844,61	11,53	-	16,76	942,27	909,82	266,22	251,71	319
967	881	67,09	244,64	8,12	-	13,95	333,80	292,68	138,86	126,43	320
1 230	1 124	53,92	397,75	9,51	-	8,75	469,93	435,83	176,65	163,03	321
1 292	1 241	62,00	485,88	11,95	-	14,89	574,72	539,11	185,84	179,75	322
202	201	24,56	436,71	8,83	-	6,37	476,47	426,93	29,08	28,95	323
187	178	23,16	38,50	12,12	-	2,56	76,35	71,09	27,05	25,82	324
1 211	1 119	55,35	434,30	10,73	-	13,91	514,29	461,31	175,68	160,25	325
999	930	48,03	198,91	7,12	-	10,47	264,53	241,01	145,12	135,51	326
1 056	1 034	36,05	443,17	16,63	-	10,85	506,69	482,90	153,50	150,74	327
471	463	30,06	229,10	22,21	-	14,22	295,59	291,29	68,48	67,18	328
1 064	956	50,75	217,08	22,58	-	8,40	298,80	273,19	155,09	139,44	329
208	237	23,83	501,45	10,16	-	3,88	539,33	495,25	30,51	35,07	330
957	954	60,15	574,17	13,05	-	12,49	659,87	622,63	140,72	139,99	331
1 094	1 090	64,64	229,26	6,49	-	8,70	309,08	299,41	161,35	161,30	332
381	441	29,06	171,29	22,16	-	5,19	227,70	228,57	56,39	65,25	333
1 404	1 293	66,72	243,15	12,88	-	9,32	332,07	311,77	208,58	193,40	334
1 491	1 420	80,31	413,35	9,47	-	11,20	514,34	493,52	221,74	212,62	335
1 421	1 361	68,57	363,76	8,07	-	6,38	446,79	422,28	211,57	202,16	336
1 669	1 489	68,43	537,96	10,63	-	7,78	624,81	567,98	249,70	221,58	337
248	224	27,89	178,79	25,58	-	2,34	234,61	227,77	37,29	33,95	338
1 445	1 286	64,56	434,56	15,92	-	9,42	524,45	456,59	217,02	196,36	339
3 016	2 859	97,25	591,29	14,17	-	8,57	711,29	667,84	453,33	424,69	340
799	789	52,96	208,46	7,93	-	7,13	276,49	264,36	120,32	119,59	341
1 179	1 068	52,40	350,85	9,41	-	8,06	420,72	395,61	178,59	163,83	342
1 106	1 060	73,32	249,01	5,33	-	6,83	334,50	322,36	167,75	160,80	343
1 263	1 164	48,49	408,59	8,03	-	5,54	470,66	434,59	191,53	177,98	344
970	904	80,97	274,84	7,11	-	0,68	363,60	337,06	147,17	136,93	345
182	191	21,66	416,67	10,23	-	8,01	456,56	436,55	27,63	28,93	346
219	215	29,45	449,17	14,50	-	6,28	499,41	398,78	33,28	32,80	347
1 260	1 249	55,49	248,33	10,16	-	4,82	318,80	316,57	191,36	191,70	348
1 078	1 016	24,95	524,70	13,96	-	1,73	565,35	541,52	164,33	155,25	349
1 116	1 064	66,71	182,83	9,66	-	4,24	263,44	237,28	170,13	163,05	350
1 111	1 082	24,84	218,38	31,75	-	1,52	276,50	270,31	170,76	167,36	351
932	880	85,14	379,36	9,52	-	6,82	480,83	466,49	143,69	136,25	352
370	385	28,15	235,10	10,91	-	5,75	279,91	316,91	57,07	59,65	353
1 323	1 269	97,37	295,31	13,18	-	10,96	416,83	405,56	204,56	197,02	354
1 330	1 326	24,45	420,51	7,73	-	8,19	460,88	451,81	205,77	209,45	355
1 492	1 450	76,15	592,70	10,53	-	14,84	694,22	657,99	231,21	224,55	356
1 145	1 131	68,66	288,14	5,70	-	13,60	376,11	373,93	177,55	177,54	357
1 002	924	81,43	159,20	9,81	-	7,03	257,48	240,57	155,45	142,50	358
1 318	1 219	90,59	423,65	14,09	-	9,61	537,94	490,95	204,51	188,49	359
1 101	1 123	84,20	394,92	19,43	-	8,36	506,90	519,92	171,08	176,82	360

wendungen für ehrenamtliche Tätigkeit für: Allgemeine Verwaltung, Öffentliche Ordnung, Katastrophenschutz, Schulverwaltung, allgemeine kulturelle Angelegenheiten, schaft.

noch: Tab. 3.32 Personalausgaben der kreisangehörigen
(ohne Große Kreisstädte und

Lfd. Nr.	Kreisangehörige Gemeinde	Einwohner am 30.6. des Berichtsjahres	Beamtenbezüge	Vergütung Tariflich Beschäftigte	Ehrenamtliche Tätigkeit 1)	Beiträge zur Versorgungskasse, Versorgungsbezüge	Beihilfen, Unterstützungen, Personalnebenausgaben	Personal-	
			einschl. Beiträge zu Versorgungskassen und zur gesetzl. Sozialversicherung, jedoch ohne Versorgungsbezüge					insgesamt	
								im Berichtsjahr	im Vorjahr
- 1 000 EUR -									
361	Dinkelscherben, M.	6 432	319	1 746	312	-	29	2 407	2 207
362	*Zellingen, M.	6 397	279	908	80	-	35	1 302	860
363	Grafenwöhr, St.	6 377	370	1 938	172	-	36	2 516	2 323
364	Zusmarshausen, M.	6 368	327	3 617	128	-	68	4 140	3 794
365	*Oberding	6 357	162	2 000	178	-	15	2 355	2 191
366	Michelau i.OFr.	6 344	597	1 787	83	-	61	2 528	2 534
367	Brannenburg	6 339	514	1 490	172	-	78	2 254	2 190
368	*Obergünzburg, M.	6 335	194	2 149	74	-	33	2 450	2 328
369	*Schwarzenfeld, M.	6 289	153	1 778	42	-	19	1 992	1 928
370	*Thannhausen, St.	6 288	196	894	45	-	32	1 167	1 144
371	Weiler-Simmerberg, M.	6 287	336	3 771	33	-	53	4 193	3 906
372	*Neumarkt-Sankt Veit, St.	6 275	184	1 876	56	-	34	2 150	1 938
373	Vilseck, St.	6 210	267	2 449	195	-	28	2 939	2 862
374	Hutthurm, M.	6 149	424	1 674	63	-	20	2 181	2 054
375	Klingenberg a.Main, St.	6 140	322	3 026	105	-	41	3 494	3 192
376	Litzendorf	6 135	292	2 825	13	109	76	3 315	3 059
377	Dietfurt/Altmühl, St.	6 131	283	3 284	52	-	55	3 674	3 394
378	*Nabburg, St.	6 119	176	1 137	56	-	20	1 389	1 301
379	Au i.d.Hallertau, M.	6 115	244	2 584	51	-	22	2 900	2 785
380	Untergriesbach, M.	6 112	333	1 838	43	-	30	2 245	2 167
381	Bischberg	6 106	266	981	38	-	34	1 319	1 365
382	Pentling	6 103	353	2 569	37	-	37	2 996	2 897
383	Riedenburg, St.	6 075	411	3 829	48	-	68	4 355	3 255
384	Erdweg	6 065	284	2 696	33	-	37	3 049	2 790
385	Gmund a.Tegernsee	6 065	263	3 600	85	-	68	4 016	3 795
386	Mengkofen	6 051	177	1 857	170	-	30	2 233	2 143
387	Wassertrüdingen, St.	6 049	560	2 224	130	-	68	2 982	3 008
388	Emskirchen, M.	6 043	363	937	37	-	53	1 390	1 434
389	Windsbach, St.	6 016	275	3 311	88	-	50	3 725	3 358
390	Rohrbach	6 013	390	2 741	49	-	45	3 224	3 534
391	Bad Königshofen/G., St.	5 998	421	3 500	98	5	130	4 155	4 042
392	Ebersdorf b.Coburg	5 993	482	2 401	65	0	75	3 023	2 917
393	Bechhofen, M.	5 976	264	1 512	195	1	72	2 044	1 894
394	Schlüsselfeld, St.	5 975	361	1 892	57	-	34	2 344	2 269
395	Moosinning	5 956	451	1 049	132	-	58	1 689	1 601
396	Buttenwiesen	5 947	247	1 968	578	-	19	2 811	2 531
397	Zeitlarn	5 902	585	719	45	-	91	1 441	1 267
398	Kipfenberg, M.	5 862	187	1 846	345	-	21	2 399	2 294
399	Rohrdorf	5 858	593	1 757	34	-	68	2 453	2 055
400	Schäftlarn	5 858	478	1 325	42	-	87	1 931	1 829
401	*Wemding, St.	5 840	256	1 213	95	-	35	1 598	1 589
402	Isen, M.	5 833	441	1 867	46	14	37	2 404	2 206
403	*Bad Birnbach, M.	5 829	163	2 031	60	-	12	2 266	2 200
404	Karlshuld	5 813	141	3 161	46	-	22	3 369	3 143
405	*Allershausen	5 810	161	1 528	44	-	11	1 744	1 648
406	Waakirchen	5 805	380	2 179	38	-	35	2 632	2 444
407	*Tittmoning, St.	5 803	431	3 120	30	-	36	3 616	3 412
408	Blaichach	5 800	369	2 502	46	-	98	3 016	2 302
409	Pyrbaum, M.	5 789	326	2 855	60	-	27	3 268	3 069
410	*Weidenberg, M.	5 779	165	2 524	41	-	20	2 751	2 500
411	*Langquaid, M.	5 778	158	2 515	41	-	28	2 743	2 518
412	Speichersdorf	5 767	169	1 506	106	-	17	1 798	1 761
413	Rottach-Egern	5 766	294	3 141	44	-	103	3 583	3 508
414	*Dasing	5 752	175	3 743	36	-	3	3 957	3 486
415	*Kleinwallstadt, M.	5 746	181	1 286	48	-	19	1 535	1 521
416	Tacherting	5 745	344	1 581	98	-	57	2 079	1 828
417	Aschau i.Chiemgau	5 733	458	3 130	168	-	57	3 812	3 500
418	Hebertshausen	5 710	190	2 166	204	-	31	2 591	2 488
419	Bessenbach	5 705	260	2 113	46	-	38	2 457	2 539
420	Neustadt/Waldnaab, St.	5 705	404	2 370	43	-	68	2 885	2 751

1) Einschl. Beschäftigungsentgelte u. dgl.- 2) Beamtenbezüge und Vergütung tariflich Beschäftigter einschl. Versorgungskassen- und Sozialversicherungsbeiträge sowie Auf-
Verwaltung der sozialen Angelegenheiten, Bauverwaltung, Städtebauliche Planung usw., Wohnungsbauförderung und Wohnungsfürsorge.- *) Mitglied einer Verwaltungsgemeins

Gemeinden mit 3000 und mehr Einwohnern
ohne Verwaltungsgemeinschaften)

ausgaben		Beamten- bezüge	Vergütung Tariflich Beschäftigte	Ehren- amtliche Tätigkeit 1)	Beiträge zur Ver- sorgungsk- asse, Ver- sorgungs- bezüge	Bei- hilfen, Unter- stützungen, Personal- neben- ausgaben	Personalausgaben				Lfd. Nr.
der Verwaltung im engeren Sinne 2)							insgesamt		der Verwaltung im engeren Sinne 2)		
im Berichts- jahr	im Vorjahr						im Berichts- jahr	im Vorjahr	im Berichts- jahr	im Vorjahr	
- EUR je Einwohner -											
1 360	1 296	49,57	271,51	48,59	-	4,57	374,23	343,35	211,51	201,51	361
234	235	43,55	141,99	12,46	-	5,46	203,47	135,32	36,57	36,96	362
1 379	1 198	58,05	303,89	26,92	-	5,70	394,55	366,15	216,26	188,75	363
1 262	1 195	51,41	568,02	20,08	-	10,65	650,16	598,28	198,19	188,38	364
220	213	25,41	314,63	28,05	-	2,36	370,45	329,14	34,55	31,99	365
1 213	1 182	94,12	281,71	13,04	-	9,60	398,47	396,93	191,22	185,12	366
1 287	1 245	81,13	235,01	27,13	-	12,31	355,59	357,03	203,10	202,89	367
497	469	30,65	339,20	11,71	-	5,18	386,74	363,79	78,39	73,32	368
176	172	24,37	282,67	6,62	-	3,02	316,68	304,06	28,02	27,09	369
233	227	31,18	142,24	7,15	-	5,04	185,61	184,19	37,00	36,58	370
1 144	1 080	53,44	599,78	5,23	-	8,45	666,90	621,97	182,00	172,02	371
230	193	29,39	298,93	8,91	-	5,37	342,61	312,82	36,66	31,19	372
1 346	1 334	43,06	394,40	31,32	-	4,50	473,28	473,27	216,71	220,59	373
1 142	1 033	68,98	272,20	10,33	-	3,25	354,76	333,93	185,74	168,00	374
1 372	1 226	52,43	492,80	17,07	-	6,70	569,01	518,04	223,51	198,89	375
1 412	1 397	47,67	460,46	2,09	17,78	12,40	540,41	503,79	230,11	230,15	376
1 178	1 103	46,15	535,62	8,49	-	8,94	599,20	555,24	192,09	180,45	377
206	180	28,76	185,80	9,18	-	3,21	226,95	212,40	33,61	29,42	378
846	788	39,83	422,51	8,40	-	3,53	474,27	464,09	138,33	131,34	379
874	878	54,52	300,78	7,08	-	4,93	367,31	358,84	142,98	145,34	380
823	851	43,54	160,73	6,21	-	5,52	216,00	225,00	134,84	140,20	381
1 007	949	57,86	421,00	6,07	-	6,03	490,96	473,98	164,96	155,29	382
1 378	1 236	67,59	630,30	7,91	-	11,11	716,90	541,29	226,89	205,60	383
1 021	996	46,76	444,45	5,40	-	6,09	502,70	468,88	168,41	167,34	384
1 321	1 312	43,40	593,64	14,00	-	11,14	662,18	623,22	217,83	215,51	385
756	721	29,29	306,90	28,03	-	4,89	369,11	350,74	124,94	118,05	386
1 521	1 603	92,51	367,71	21,44	-	11,32	492,98	499,09	251,53	265,95	387
1 187	1 234	60,05	155,08	6,09	-	8,74	229,97	240,61	196,50	206,97	388
1 171	1 152	45,73	550,35	14,67	-	8,37	619,12	560,43	194,66	192,29	389
1 193	1 135	64,89	455,80	8,10	-	7,40	536,18	587,58	198,43	188,81	390
1 372	1 341	70,23	583,54	16,31	0,86	21,73	692,67	673,41	228,79	223,42	391
1 598	1 543	80,45	400,61	10,91	- 0,03	12,51	504,45	483,62	266,68	255,75	392
904	900	44,16	253,07	32,60	0,10	12,07	341,99	316,87	151,20	150,54	393
1 000	985	60,45	316,65	9,59	-	5,61	392,30	380,27	167,37	165,07	394
1 048	983	75,77	176,06	22,09	-	9,68	283,61	272,35	175,99	167,26	395
1 041	917	41,54	330,85	97,12	-	3,14	472,65	428,98	175,06	155,52	396
771	676	99,15	121,88	7,55	-	15,49	244,08	214,13	130,56	114,13	397
1 113	1 031	31,97	314,85	58,85	-	3,52	409,19	391,35	189,81	175,95	398
1 361	1 107	101,29	300,01	5,85	-	11,58	418,72	355,65	232,30	191,61	399
1 128	1 075	81,63	226,16	7,09	-	14,79	329,68	317,81	192,63	186,74	400
499	524	43,78	207,63	16,24	-	6,01	273,67	273,98	85,47	90,29	401
1 096	1 036	75,60	319,99	7,83	2,36	6,27	412,06	376,30	187,95	176,72	402
204	227	27,97	348,49	10,32	-	2,00	388,78	383,29	34,94	39,49	403
861	821	24,23	543,77	7,86	-	3,76	579,62	543,22	148,17	141,94	404
205	178	27,68	263,00	7,56	-	1,88	300,11	284,49	35,28	30,76	405
1 034	926	65,38	375,44	6,49	-	6,06	453,37	419,01	178,06	158,73	406
1 318	1 225	74,25	537,71	5,11	-	6,13	623,19	582,97	227,14	209,31	407
1 189	1 098	63,61	431,43	8,01	-	16,97	520,02	395,11	204,98	188,45	408
996	926	56,33	493,22	10,32	-	4,61	564,47	527,78	172,07	159,22	409
174	168	28,58	436,77	7,18	-	3,49	476,02	427,80	30,07	28,82	410
193	188	27,40	435,29	7,16	-	4,91	474,76	440,56	33,34	32,81	411
936	943	29,32	261,12	18,33	-	2,94	311,71	305,66	162,33	163,69	412
1 473	1 503	50,98	544,71	7,71	-	17,95	621,34	607,79	255,52	260,48	413
311	303	30,42	650,67	6,29	-	0,55	687,94	616,52	54,07	53,67	414
228	225	31,55	223,80	8,40	-	3,31	267,06	262,93	39,73	38,88	415
1 120	987	59,92	275,18	16,98	-	9,88	361,96	318,33	194,94	171,92	416
1 354	1 280	79,81	545,92	29,33	-	9,87	664,93	604,41	236,20	221,06	417
1 144	1 030	33,30	379,26	35,73	-	5,51	453,80	436,86	200,38	180,88	418
1 087	1 155	45,57	370,41	8,01	-	6,73	430,72	443,93	190,51	201,97	419
1 026	1 046	70,89	415,36	7,47	-	11,97	505,69	475,77	179,81	180,93	420

wendungen für ehrenamtliche Tätigkeit für: Allgemeine Verwaltung, Öffentliche Ordnung, Katastrophenschutz, Schulverwaltung, allgemeine kulturelle Angelegenheiten, schaft.

noch: Tab. 3.32 Personalausgaben der kreisangehörigen
(ohne Große Kreisstädte und

Lfd. Nr.	Kreisangehörige Gemeinde	Einwohner am 30.6. des Berichtsjahres	Beamtenbezüge	Vergütung Tariflich Beschäftigte	Ehrenamtliche Tätigkeit 1)	Beiträge zur Versorgungskasse, Versorgungsbezüge	Beihilfen, Unterstützungen, Personalnebenausgaben	Personal-	
			einschl. Beiträge zu Versorgungskassen und zur gesetzl. Sozialversicherung, jedoch ohne Versorgungsbezüge					insgesamt	
								im Berichtsjahr	im Vorjahr
- 1 000 EUR -									
421	Pliening	5 693	282	1 715	62	-	52	2 111	2 048
422	Wernberg-Köblitz, M.	5 686	370	2 489	62	-	49	2 970	2 634
423	Markt Erlbach, M.	5 684	425	3 095	36	-	8	3 565	3 196
424	*Bad Grönenbach, M.	5 683	153	824	31	-	23	1 031	1 015
425	Fischbachau	5 665	306	2 159	40	-	46	2 551	2 506
426	Haimhausen	5 655	374	2 874	91	-	27	3 366	3 205
427	Pöcking	5 638	543	2 596	153	-	85	3 377	3 213
428	*Babenhhausen, M.	5 633	168	2 614	96	-	21	2 899	2 659
429	Hirschau, St.	5 632	384	3 725	78	-	134	4 320	4 254
430	Leutershausen, St.	5 619	546	2 181	92	-	37	2 856	2 422
431	Zeil a.Main, St.	5 618	416	1 775	49	-	70	2 310	2 234
432	Schönau a.Königssee	5 613	302	3 854	117	-	102	4 375	4 172
433	Ebensfeld, M.	5 603	624	1 310	76	-	41	2 051	2 021
434	Geltendorf	5 602	250	1 927	85	-	28	2 290	2 054
435	Riedering	5 583	219	976	101	-	30	1 326	1 362
436	Kolitzheim	5 574	172	1 641	73	-	31	1 918	1 887
437	Dietenhofen, M.	5 569	248	3 707	73	-	16	4 044	3 725
438	Tegernheim	5 557	321	1 006	31	-	58	1 416	1 398
439	*Melrichstadt, St.	5 544	159	1 037	183	-	16	1 396	1 318
440	Bruckberg	5 539	377	2 879	43	-	30	3 329	2 994
441	Abenberg, St.	5 537	238	1 581	38	-	52	1 908	1 827
442	Beratzhausen, M.	5 537	457	2 383	50	-	32	2 923	2 921
443	Saaldorf-Surheim	5 529	343	2 855	61	-	24	3 283	3 189
444	*Wartenberg, M.	5 527	148	1 821	88	-	2	2 059	1 990
445	Brunnthal	5 527	306	75	124	-	23	528	546
446	Harburg (Schwaben), St.	5 520	393	2 372	156	-	28	2 948	2 857
447	Wegscheid, M.	5 512	562	1 638	216	0	55	2 470	2 277
448	Dietramszell	5 511	279	2 602	73	-	34	2 989	2 770
449	*Giebelstadt, M.	5 510	157	863	49	-	18	1 087	1 035
450	*Kemnath, St.	5 492	169	2 739	88	-	24	3 021	2 702
451	Egling	5 484	170	1 869	66	-	21	2 126	1 941
452	Oberammergau	5 477	440	4 505	29	1	83	5 058	4 951
453	Weßling	5 476	325	3 333	143	-	31	3 832	3 619
454	Kumhausen	5 474	151	2 572	51	-	33	2 807	2 570
455	Affing	5 465	373	3 320	42	-	32	3 767	3 650
456	Aying	5 461	276	1 084	80	-	29	1 469	1 322
457	Piding	5 445	492	1 568	45	-	50	2 155	2 098
458	Baar-Ebenhausen	5 440	439	1 741	96	-	55	2 331	2 220
459	Wilhermsdorf, M.	5 413	446	2 071	109	-	47	2 674	2 387
460	Kirchdorf a.Inn	5 406	484	2 487	45	-	59	3 074	2 797
461	*Saal a.d.Donau	5 405	147	1 260	59	-	20	1 485	1 325
462	Bernhardswald	5 402	268	1 086	62	-	64	1 480	1 504
463	Barbing	5 399	173	1 187	92	-	23	1 475	1 324
464	Hemhofen	5 388	322	3 593	33	-	61	4 009	3 837
465	Altenkunstadt	5 384	406	1 406	69	31	51	1 962	1 714
466	*Pfreimd, St.	5 368	183	1 925	38	-	31	2 178	1 988
467	Pommelsbrunn	5 348	186	1 374	51	-	32	1 643	1 563
468	Oberkotzau, M.	5 347	442	1 670	97	-	34	2 242	1 971
469	*Weitnau, M.	5 330	174	1 850	27	-	24	2 074	1 907
470	Velburg, St.	5 323	216	2 185	95	25	45	2 566	2 443
471	Rottendorf	5 318	485	1 814	48	-	52	2 398	2 234
472	Bodenkirchen	5 304	294	1 988	56	-	34	2 372	2 206
473	Eltmann, St.	5 303	414	3 083	41	-	112	3 650	3 502
474	Bergheimfeld	5 300	350	1 459	32	-	40	1 882	1 824
475	Nandlstadt, M.	5 291	160	2 645	74	-	19	2 897	2 730
476	Triftern, M.	5 286	316	1 746	70	-	38	2 170	2 089
477	Schweitenkirchen	5 282	154	2 413	77	-	32	2 676	2 516
478	*Glonn, M.	5 281	164	408	73	-	20	666	578
479	*Wackersdorf	5 268	177	3 128	65	-	18	3 389	3 157
480	Oberaudorf	5 264	334	2 800	43	-	41	3 217	3 045

1) Einschl. Beschäftigungsentgelte u. dgl.- 2) Beamtenbezüge und Vergütung tariflich Beschäftigter einschl. Versorgungskassen- und Sozialversicherungsbeiträge sowie Auf- Verwaltung der sozialen Angelegenheiten, Bauverwaltung, Städtebauliche Planung usw., Wohnungsbauförderung und Wohnungsfürsorge.- *) Mitglied einer Verwaltungsgemeins

Gemeinden mit 3000 und mehr Einwohnern
ohne Verwaltungsgemeinschaften)

ausgaben		Beamten- bezüge	Vergütung Tariflich Beschäftigte	Ehren- amtliche Tätigkeit 1)	Beiträge zur Ver- sorgungsk- asse, Ver- sorgungs- bezüge	Bei- hilfen, Unter- stützungen, Personal- neben- ausgaben	Personalausgaben				Lfd. Nr.
der Verwaltung im engeren Sinne 2)							insgesamt		der Verwaltung im engeren Sinne 2)		
im Berichts- jahr	im Vorjahr						im Berichts- jahr	im Vorjahr	im Berichts- jahr	im Vorjahr	
- EUR je Einwohner -											
1 455	1 410	49,47	301,24	10,91	-	9,17	370,79	366,06	255,60	251,97	421
1 433	1 318	65,11	437,80	10,86	-	8,56	522,33	462,70	251,99	231,53	422
1 064	959	74,84	544,58	6,29	-	1,46	627,16	561,34	187,19	168,43	423
183	234	26,89	144,92	5,44	-	4,08	181,34	178,65	32,24	41,27	424
1 063	1 103	53,99	381,14	7,05	-	8,18	450,36	442,38	187,65	194,73	425
1 383	1 251	66,13	508,28	16,08	-	4,80	595,29	570,27	244,61	222,66	426
1 481	1 438	96,28	460,39	27,18	-	15,11	598,95	568,50	262,77	254,51	427
315	315	29,75	464,12	17,12	-	3,66	514,65	473,06	55,98	56,11	428
1 296	1 245	68,13	661,37	13,77	-	23,86	767,13	745,78	230,12	218,23	429
1 631	974	97,10	388,22	16,30	-	6,57	508,19	431,27	290,21	173,48	430
1 048	740	74,11	315,98	8,67	-	12,46	411,22	399,51	186,53	132,37	431
1 127	992	53,81	686,54	20,90	-	18,23	779,48	746,66	200,72	177,46	432
990	909	111,29	233,85	13,53	-	7,32	365,99	361,07	176,70	162,45	433
1 064	915	44,68	343,91	15,25	-	4,92	408,77	365,59	190,00	162,89	434
861	840	39,19	174,75	18,12	-	5,42	237,48	244,33	154,20	150,71	435
914	890	30,90	294,47	13,18	-	5,58	344,14	339,96	163,91	160,32	436
1 131	1 029	44,57	665,61	13,03	-	2,87	726,08	669,17	203,07	184,75	437
888	858	57,79	181,01	5,58	-	10,39	254,76	255,12	159,76	156,65	438
200	195	28,72	187,08	33,06	-	2,88	251,74	235,75	36,10	34,84	439
1 101	942	68,12	519,71	7,71	-	5,50	601,03	543,58	198,75	171,02	440
1 056	1 016	42,90	285,54	6,83	-	9,40	344,67	331,89	190,80	184,63	441
882	850	82,59	430,33	9,11	-	5,82	527,85	528,04	159,22	153,65	442
887	829	61,95	516,43	11,05	-	4,27	593,70	580,17	160,47	150,73	443
222	199	26,86	329,54	15,88	-	0,28	372,55	364,00	40,19	36,32	444
417	453	55,34	13,50	22,51	-	4,22	95,57	98,58	75,52	81,79	445
1 276	1 277	71,21	429,63	28,27	-	5,01	534,11	517,49	231,14	231,25	446
994	954	101,98	297,12	39,22	- 0,05	9,90	448,16	415,82	180,33	174,11	447
1 108	1 078	50,69	472,19	13,31	-	6,15	542,34	505,09	200,97	196,53	448
344	328	28,54	156,66	8,83	-	3,28	197,30	187,13	62,49	59,28	449
261	226	30,80	498,80	16,07	-	4,42	550,10	492,24	47,58	41,19	450
794	773	31,06	340,84	12,06	-	3,81	387,76	354,60	144,74	141,25	451
1 778	1 751	80,38	822,60	5,21	0,25	15,09	923,54	904,48	324,68	319,97	452
1 239	1 129	59,41	608,66	26,02	-	5,70	699,79	654,23	226,21	204,21	453
985	910	27,60	469,88	9,38	-	5,96	512,82	475,08	179,97	168,23	454
1 069	920	68,16	607,57	7,65	-	5,90	689,29	671,53	195,62	169,20	455
1 060	932	50,52	198,46	14,65	-	5,31	268,94	244,32	194,12	172,28	456
799	788	90,39	287,97	8,35	-	9,10	395,81	382,07	146,73	143,57	457
984	959	80,73	320,04	17,67	-	10,13	428,56	408,06	180,90	176,30	458
1 204	1 131	82,38	382,67	20,16	-	8,73	493,94	447,90	222,47	212,16	459
1 039	919	89,48	459,97	8,29	-	10,87	568,62	519,94	192,11	170,90	460
184	187	27,12	233,08	10,83	-	3,77	274,81	245,99	33,97	34,78	461
783	824	49,52	201,08	11,56	-	11,79	273,96	276,64	144,97	151,57	462
899	789	32,04	219,90	17,08	-	4,22	273,24	245,23	166,46	146,03	463
1 126	1 116	59,77	666,88	6,08	-	11,34	744,06	718,79	208,98	209,02	464
1 030	886	75,35	261,17	12,80	5,67	9,40	364,38	318,60	191,22	164,69	465
204	200	34,14	358,60	7,06	-	5,86	405,65	368,99	37,92	37,22	466
925	895	34,74	256,95	9,47	-	6,06	307,22	293,33	172,97	167,99	467
921	781	82,65	312,27	18,17	-	6,30	419,39	366,48	172,21	145,18	468
196	189	32,63	347,00	5,07	-	4,48	389,18	360,29	36,86	35,79	469
967	984	40,49	410,48	17,85	4,72	8,44	481,99	456,84	181,70	184,04	470
1 049	966	91,13	341,09	9,07	-	9,70	450,98	417,84	197,16	180,64	471
827	792	55,34	374,81	10,63	-	6,41	447,19	417,36	155,83	149,82	472
1 214	1 191	78,05	581,29	7,79	-	21,12	688,24	662,89	228,91	225,46	473
840	866	66,08	275,31	6,09	-	7,63	355,11	342,23	158,50	162,56	474
972	870	30,18	499,98	13,92	-	3,55	547,62	513,30	183,68	163,50	475
948	932	59,77	330,24	13,33	-	7,24	410,58	402,06	179,30	179,42	476
824	815	29,12	456,92	14,60	-	6,05	506,68	481,75	155,97	156,06	477
182	152	31,12	77,30	13,88	-	3,72	126,02	110,10	34,55	29,00	478
224	219	33,65	593,81	12,32	-	3,46	643,24	603,67	42,55	41,89	479
1 128	1 190	63,46	531,94	8,11	-	7,70	611,20	586,34	214,21	229,18	480

wendungen für ehrenamtliche Tätigkeit für: Allgemeine Verwaltung, Öffentliche Ordnung, Katastrophenschutz, Schulverwaltung, allgemeine kulturelle Angelegenheiten, schaft.

noch: Tab. 3.32 Personalausgaben der kreisangehörigen
(ohne Große Kreisstädte und

Lfd. Nr.	Kreisangehörige Gemeinde	Einwohner am 30.6. des Berichtsjahres	Beamtenbezüge	Vergütung Tariflich Beschäftigte	Ehrenamtliche Tätigkeit 1)	Beiträge zur Versorgungskasse, Versorgungsbezüge	Beihilfen, Unterstützungen, Personalnebenausgaben	Personal-	
			einschl. Beiträge zu Versorgungskassen und zur gesetzl. Sozialversicherung, jedoch ohne Versorgungsbezüge					insgesamt	
								im Berichtsjahr	im Vorjahr
- 1 000 EUR -									
481	*Laaber, M.	5 225	159	708	33	-	15	915	883
482	Thalmässing, M.	5 220	259	1 407	137	-	50	1 853	1 943
483	Pottenstein, St.	5 220	265	1 897	48	-	44	2 254	2 146
484	*Estenfeld	5 220	198	787	37	-	11	1 033	1 006
485	Büchenbach	5 212	448	1 345	57	-	104	1 953	1 848
486	*Großaitingen	5 180	161	1 523	91	-	35	1 811	1 637
487	Bad Hindelang, M.	5 180	406	3 735	162	-	29	4 332	4 035
488	Laufach	5 177	207	1 800	292	-	31	2 329	2 280
489	Seubersdorf i.d.OPf.	5 160	285	1 143	31	-	42	1 502	1 347
490	*Oettingen i.Bay., St.	5 155	200	1 497	149	-	8	1 854	1 776
491	Arzberg, St.	5 151	331	2 574	69	-	72	3 046	2 952
492	Frensdorf	5 150	281	1 253	44	-	37	1 614	1 386
493	Pfeffenhausen, M.	5 141	222	948	32	-	28	1 231	1 104
494	*Altenstadt, M.	5 134	182	1 423	178	-	27	1 810	1 578
495	Odelzhausen	5 131	115	2 953	76	-	23	3 167	3 320
496	*Monheim, St.	5 131	155	2 408	219	25	18	2 824	2 647
497	Eckersdorf	5 114	242	1 415	61	-	25	1 742	1 584
498	*Hofheim i.UFr., St.	5 111	165	910	39	1	8	1 123	1 040
499	Großheubach, M.	5 100	404	1 364	51	-	29	1 849	1 788
500	Wettstetten	5 095	242	1 534	34	-	11	1 821	1 812
501	Igensdorf, M.	5 077	222	1 113	28	-	9	1 371	1 358
502	Heroldsbach	5 073	160	1 053	209	-	8	1 430	1 389
503	Oberviechtach, St.	5 068	324	2 230	57	-	62	2 672	2 510
504	Wiggensbach, M.	5 062	195	2 674	42	-	35	2 946	2 742
505	Erbendorf, St.	5 059	414	2 026	51	-	36	2 526	2 489
506	Bad Wiessee	5 053	372	3 753	90	-	41	4 255	4 150
507	Mühlhausen	5 050	166	2 535	84	-	36	2 821	2 562
508	*Uttenreuth	5 049	173	1 738	124	-	60	2 095	1 945
509	Spalt, St.	5 045	169	2 548	45	-	25	2 786	2 442
510	Weitramsdorf	5 042	308	1 055	61	-	36	1 460	1 469
511	Oberthulba, M.	5 035	170	1 579	67	-	38	1 855	1 782
512	Fahrenzhausen	5 033	247	2 748	27	-	9	3 030	2 837
513	Schechen	5 026	328	1 839	28	-	41	2 235	2 165
514	*Hollfeld, St.	5 026	154	1 408	35	-	12	1 610	1 631
515	Reichertshausen	5 024	177	3 108	331	-	25	3 641	3 391
516	Übersee	5 019	240	1 933	24	-	46	2 243	2 024
517	Oerlenbach	5 010	242	1 088	123	-	26	1 479	1 533
518	Zapfendorf, M.	5 006	190	1 944	79	-	28	2 241	2 078
519	Wörthsee	4 977	376	1 186	31	-	24	1 618	1 374
520	Windischeschenbach, St.	4 974	497	1 465	165	-	65	2 192	2 094
521	Rennertshofen, M.	4 964	301	2 459	73	-	32	2 866	2 609
522	Karlskron	4 964	257	2 530	22	-	40	2 849	2 616
523	*Rotthalmünster, M.	4 962	177	1 467	36	-	17	1 699	1 628
524	Stockheim	4 940	332	958	220	-	101	1 611	1 428
525	*Creußen, St.	4 940	164	593	43	-	21	822	856
526	Sulzberg, M.	4 939	180	2 181	24	-	35	2 420	2 186
527	Chieming	4 939	348	1 567	44	-	40	2 000	1 921
528	*Wörth a.d.Donau, St.	4 932	149	1 019	23	-	10	1 201	1 274
529	Scheyern	4 929	254	2 125	47	-	59	2 485	2 230
530	*Bergen	4 923	139	1 900	144	-	19	2 202	2 006
531	Lenting	4 922	409	1 152	24	-	50	1 635	1 542
532	Petersaurach	4 917	227	2 471	28	-	23	2 748	2 724
533	Niedernberg	4 916	313	1 859	41	-	45	2 257	2 848
534	Moosthenning	4 914	240	2 032	59	-	18	2 348	2 210
535	*Hahnbach, M.	4 913	157	626	53	-	12	848	807
536	Windorf, M.	4 907	358	1 047	39	-	17	1 461	1 419
537	Denkendorf	4 894	384	3 609	51	-	46	4 091	3 599
538	Waldbüttelbrunn	4 873	391	1 448	55	-	68	1 962	1 916
539	Bibertal	4 869	265	887	44	-	22	1 217	1 164
540	Mömlingen	4 864	329	2 542	33	-	52	2 955	2 815

1) Einschl. Beschäftigungsentgelte u. dgl.- 2) Beamtenbezüge und Vergütung tariflich Beschäftigter einschl. Versorgungskassen- und Sozialversicherungsbeiträge sowie Auf-
Verwaltung der sozialen Angelegenheiten, Bauverwaltung, Städtebauliche Planung usw., Wohnungsbauförderung und Wohnungsfürsorge.- *) Mitglied einer Verwaltungsgemeins

Gemeinden mit 3000 und mehr Einwohnern
ohne Verwaltungsgemeinschaften)

ausgaben		Beamten- bezüge	Vergütung Tariflich Beschäftigte	Ehren- amtliche Tätigkeit 1)	Beiträge zur Ver- sorgungsk- asse, Ver- sorgungs- bezüge	Bei- hilfen, Unter- stützungen, Personal- neben- ausgaben	Personalausgaben				Lfd. Nr.
der Verwaltung im engeren Sinne 2)							insgesamt		der Verwaltung im engeren Sinne 2)		
im Berichts- jahr	im Vorjahr						im Berichts- jahr	im Vorjahr	im Berichts- jahr	im Vorjahr	
- EUR je Einwohner -											
193	187	30,52	135,57	6,26	-	2,80	175,15	170,96	36,85	36,26	481
1 188	1 248	49,68	269,62	26,18	-	9,54	355,01	377,01	227,61	242,16	482
971	929	50,68	363,38	9,28	-	8,46	431,81	412,30	185,92	178,37	483
240	221	37,95	150,71	7,06	-	2,12	197,84	192,38	45,93	42,26	484
1 015	950	85,88	258,00	10,93	-	19,96	374,77	353,22	194,80	181,53	485
201	189	31,10	294,06	17,62	-	6,77	349,56	324,06	38,75	37,47	486
1 313	1 237	78,29	720,99	31,34	-	5,60	836,23	798,47	253,43	244,85	487
1 118	1 117	39,90	347,64	56,32	-	6,00	449,87	438,46	215,91	214,89	488
611	642	55,27	221,58	5,99	-	8,16	291,01	262,07	118,49	125,00	489
658	606	38,73	290,40	28,96	-	1,54	359,64	344,19	127,73	117,38	490
1 295	1 253	64,26	499,78	13,32	-	13,98	591,34	563,12	251,48	238,96	491
848	738	54,51	243,29	8,45	-	7,14	313,39	273,51	164,66	145,58	492
781	728	43,17	184,49	6,21	-	5,49	239,36	217,74	151,83	143,59	493
243	207	35,47	277,19	34,71	-	5,17	352,53	311,05	47,39	40,72	494
1 059	1 131	22,50	575,45	14,80	-	4,45	617,19	649,64	206,35	221,37	495
480	493	30,22	469,31	42,66	4,80	3,44	550,43	521,43	93,54	97,10	496
919	854	47,33	276,64	11,86	-	4,87	340,70	309,45	179,69	166,84	497
187	169	32,24	178,06	7,54	0,23	1,64	219,72	202,43	36,58	32,89	498
1 010	974	79,28	267,45	10,03	-	5,77	362,52	353,07	197,97	192,30	499
707	686	47,45	301,14	6,64	-	2,11	357,35	369,11	138,71	139,66	500
1 002	1 003	43,63	219,14	5,50	-	1,82	270,09	264,88	197,38	195,69	501
730	709	31,46	207,63	41,20	-	1,64	281,93	272,28	143,91	138,93	502
1 203	1 129	63,85	439,99	11,19	-	12,26	527,28	500,83	237,29	225,38	503
830	813	38,54	528,29	8,36	-	6,86	582,05	544,66	163,90	161,44	504
1 064	1 080	81,74	400,39	10,11	-	7,09	499,34	490,92	210,22	213,08	505
1 496	1 506	73,59	742,63	17,72	-	8,09	842,04	831,12	295,97	301,61	506
855	789	32,80	502,07	16,60	-	7,08	558,55	512,91	169,27	157,99	507
206	205	34,25	344,22	24,62	-	11,84	414,94	380,45	40,83	40,11	508
1 101	871	33,52	505,09	8,82	-	4,87	552,30	487,40	218,20	173,95	509
718	829	61,13	209,19	12,10	-	7,09	289,51	292,47	142,36	165,14	510
1 037	960	33,86	313,58	13,40	-	7,59	368,43	352,88	205,98	190,02	511
1 000	1 002	49,17	545,90	5,32	-	1,72	602,11	561,81	198,60	198,48	512
759	740	65,22	365,80	5,64	-	8,09	444,75	440,57	151,03	150,50	513
233	240	30,65	280,13	7,00	-	2,48	320,26	323,01	46,36	47,46	514
1 135	1 074	35,21	618,60	65,92	-	5,05	724,79	677,28	225,86	214,43	515
1 256	1 146	47,79	385,18	4,75	-	9,26	446,98	402,56	250,17	228,00	516
647	664	48,32	217,20	24,48	-	5,21	295,20	306,23	129,16	132,59	517
1 150	1 099	37,90	388,41	15,76	-	5,60	447,68	413,76	229,74	218,86	518
1 118	926	75,58	238,36	6,26	-	4,80	325,00	273,83	224,67	184,67	519
978	950	99,90	294,51	33,13	-	13,07	440,61	420,40	196,70	190,77	520
1 043	1 002	60,68	495,45	14,70	-	6,53	577,36	530,28	210,07	203,64	521
969	885	51,75	509,66	4,45	-	7,98	573,83	527,34	195,15	178,40	522
205	179	35,72	295,72	7,35	-	3,52	342,31	330,01	41,27	36,23	523
874	811	67,28	193,91	44,51	-	20,49	326,19	288,50	176,99	163,89	524
192	186	33,20	120,01	8,78	-	4,35	166,34	173,24	38,84	37,69	525
964	832	36,36	441,62	4,83	-	7,14	489,95	441,57	195,28	168,17	526
989	936	70,46	317,28	8,97	-	8,17	404,89	389,34	200,16	189,61	527
183	180	30,24	206,54	4,66	-	2,04	243,48	266,25	37,18	37,62	528
924	822	51,48	431,21	9,50	-	11,88	504,07	457,78	187,49	168,65	529
173	173	28,33	385,85	29,32	-	3,86	447,36	407,28	35,22	35,23	530
833	792	83,07	234,06	4,92	-	10,10	332,14	312,86	169,25	160,67	531
945	950	46,09	502,51	5,61	-	4,62	558,83	551,94	192,21	192,59	532
2 198	2 827	63,66	378,16	8,29	-	9,06	459,16	573,41	447,16	569,20	533
756	723	48,78	413,46	11,98	-	3,63	477,84	450,18	153,79	147,32	534
186	181	31,95	127,48	10,81	-	2,44	172,69	163,39	37,86	36,58	535
887	861	72,95	213,30	7,94	-	3,48	297,67	290,94	180,67	176,44	536
1 007	989	78,55	737,51	10,47	-	9,31	835,84	731,73	205,74	201,02	537
1 210	1 185	80,26	297,11	11,37	-	13,97	402,71	392,60	248,29	242,73	538
698	671	54,43	182,08	8,95	-	4,55	250,01	238,97	143,33	137,82	539
801	809	67,73	522,59	6,69	-	10,61	607,62	573,04	164,73	164,75	540

wendungen für ehrenamtliche Tätigkeit für: Allgemeine Verwaltung, Öffentliche Ordnung, Katastrophenschutz, Schulverwaltung, allgemeine kulturelle Angelegenheiten, schaft.

noch: Tab. 3.32 Personalausgaben der kreisangehörigen
(ohne Große Kreisstädte und

Lfd. Nr.	Kreisangehörige Gemeinde	Einwohner am 30.6. des Berichtsjahres	Beamtenbezüge	Vergütung Tariflich Beschäftigte	Ehrenamtliche Tätigkeit 1)	Beiträge zur Versorgungskasse, Versorgungsbezüge	Beihilfen, Unterstützungen, Personalnebenausgaben	Personal-	
			einschl. Beiträge zu Versorgungskassen und zur gesetzl. Sozialversicherung, jedoch ohne Versorgungsbezüge					insgesamt	
								im Berichtsjahr	im Vorjahr
- 1 000 EUR -									
541	*Zolling	4 863	164	1 730	37	-	19	1 950	1 873
542	Möhrendorf	4 855	284	998	85	-	36	1 404	1 388
543	Inzell	4 854	303	2 759	61	-	44	3 167	3 068
544	*Schöllnach, M.	4 848	137	757	177	26	14	1 109	1 037
545	Fischach, M.	4 836	235	2 049	81	-	36	2 401	2 237
546	Bischofsheim/Rhön, St.	4 820	338	1 589	62	-	71	2 060	1 991
547	*Mammendorf	4 818	142	2 433	172	-	-	2 748	2 541
548	Inning a.Ammersee	4 817	239	1 597	54	-	2	1 891	1 805
549	*Wiesentheid, M.	4 816	161	1 224	18	-	31	1 434	1 270
550	Altenstadt/Waldnaab	4 812	703	984	72	-	82	1 841	1 729
551	Mintraching	4 810	226	2 223	41	-	29	2 520	2 345
552	Winhöring	4 796	214	1 071	158	-	33	1 476	1 460
553	Otterfing	4 791	300	1 275	46	-	45	1 666	1 517
554	Deining	4 786	310	1 001	38	-	32	1 380	1 314
555	Königsmoos	4 784	166	2 395	23	-	4	2 588	2 335
556	Leidersbach	4 782	192	1 114	25	- 14	54	1 370	1 434
557	Hohenwart, M.	4 777	170	1 047	39	-	37	1 292	1 226
558	Kürnach	4 767	150	1 146	116	-	18	1 430	1 282
559	Weismain, St.	4 764	433	1 894	62	-	52	2 442	2 319
560	Asbach-Bäumenheim	4 754	371	2 060	44	-	61	2 536	2 452
561	Gablingen	4 753	349	940	102	-	39	1 429	1 392
562	Röttenbach	4 741	273	1 944	49	-	24	2 289	2 263
563	Rückersdorf	4 725	378	1 777	58	13	39	2 264	2 054
564	Finsing	4 723	250	1 115	58	8	28	1 459	1 403
565	Oy-Mittelberg	4 720	259	2 048	40	-	39	2 386	2 312
566	*Scheinfeld, St.	4 714	169	959	47	-	28	1 204	1 079
567	Bernried	4 711	255	2 032	101	-	44	2 433	2 159
568	Heideck, St.	4 691	271	1 597	31	-	36	1 935	1 775
569	Neunkirchen a.Sand	4 686	433	2 299	28	-	53	2 813	2 614
570	Wörth a.Main, St.	4 682	639	2 832	74	-	65	3 610	3 412
571	Sonnefeld	4 671	339	1 747	46	-	84	2 216	2 140
572	Frontenhausen, M.	4 669	169	1 956	27	-	14	2 166	2 066
573	Oberhaid	4 651	183	2 322	55	-	21	2 581	2 436
574	*Iphofen, St.	4 646	268	4 054	66	-	222	4 610	4 331
575	Bubenreuth	4 646	358	1 282	45	-	58	1 743	1 562
576	Rattelsdorf, M.	4 644	93	2 405	244	51	21	2 814	2 783
577	Edling	4 623	143	1 561	40	-	11	1 754	1 684
578	Vierkirchen	4 586	341	1 322	42	-	56	1 761	1 656
579	Bad Bocklet, M.	4 577	186	1 850	214	-	10	2 260	2 029
580	Sennfeld	4 575	426	1 972	50	-	57	2 505	2 155
581	Utting a.Ammersee	4 567	190	1 185	130	-	28	1 533	1 525
582	Burgheim, M.	4 556	185	1 843	48	-	66	2 142	2 085
583	Röthlein	4 537	261	1 118	35	-	36	1 449	1 437
584	Anger	4 537	124	1 253	30	-	5	1 412	1 368
585	Bellenberg	4 523	221	2 282	206	8	27	2 743	2 673
586	*Aßling	4 515	142	766	104	-	9	1 021	959
587	Güntersleben	4 501	236	3 012	47	-	43	3 339	3 160
588	Frammersbach, M.	4 500	349	2 029	166	-	31	2 575	2 347
589	Sankt Wolfgang	4 495	194	1 379	73	-	42	1 688	1 639
590	Breitengüßbach	4 495	322	1 910	28	-	62	2 322	2 129
591	Seeon-Seebruck	4 480	323	2 108	42	-	34	2 506	2 327
592	*Aindling, M.	4 476	139	507	35	-	5	686	658
593	Rettenberg	4 460	180	2 627	45	-	45	2 898	2 611
594	Markt Bruck i.d.OPf.	4 447	346	1 324	26	-	61	1 757	1 734
595	*Wörth	4 440	162	1 662	77	-	16	1 918	1 840
596	Neureichenau	4 438	90	1 311	132	-	5	1 539	1 465
597	Anzing	4 413	324	959	86	-	36	1 404	1 326
598	Zell a.Main, M.	4 404	314	1 194	39	-	51	1 597	1 551
599	Grabenstätt	4 391	312	1 677	29	-	55	2 074	2 074
600	Triefenstein, M.	4 389	285	1 341	33	-	22	1 681	1 433

1) Einschl. Beschäftigungsentgelte u. dgl.- 2) Beamtenbezüge und Vergütung tariflich Beschäftigter einschl. Versorgungskassen- und Sozialversicherungsbeiträge sowie Auf-
Verwaltung der sozialen Angelegenheiten, Bauverwaltung, Städtebauliche Planung usw., Wohnungsbauförderung und Wohnungsfürsorge.- *) Mitglied einer Verwaltungsgemeins

Gemeinden mit 3000 und mehr Einwohnern
ohne Verwaltungsgemeinschaften)

ausgaben		Beamten- bezüge	Vergütung Tariflich Beschäftigte	Ehren- amtliche Tätigkeit 1)	Beiträge zur Ver- sorgungskasse, Ver- sorgungs- bezüge	Bei- hilfen, Unter- stützungen, Personal- neben- ausgaben	Personalausgaben				Lfd. Nr.
der Verwaltung im engeren Sinne 2)							insgesamt		der Verwaltung im engeren Sinne 2)		
im Berichts- jahr	im Vorjahr						im Berichts- jahr	im Vorjahr	im Berichts- jahr	im Vorjahr	
- EUR je Einwohner -											
225	212	33,69	355,72	7,67	-	3,93	401,00	379,01	46,35	42,89	541
811	801	58,52	205,64	17,53	-	7,48	289,17	285,33	167,08	164,76	542
881	848	62,47	568,31	12,66	-	8,99	652,44	638,71	181,54	176,63	543
162	139	28,17	156,08	36,49	5,28	2,81	228,83	213,70	33,39	28,55	544
1 125	981	48,51	423,70	16,79	-	7,43	496,44	463,98	232,58	203,48	545
896	884	70,16	329,73	12,78	-	14,78	427,45	413,78	185,90	183,62	546
189	183	29,53	505,06	35,80	-	-	570,38	525,84	39,14	37,90	547
1 286	1 193	49,61	331,46	11,16	-	0,34	392,57	375,89	267,00	248,30	548
295	288	33,41	254,16	3,66	-	6,45	297,68	263,70	61,25	59,87	549
1 230	1 192	146,05	204,49	15,05	-	17,08	382,68	361,06	255,56	248,76	550
788	745	46,97	462,26	8,61	-	6,05	523,90	486,75	163,84	154,61	551
856	821	44,72	223,26	32,94	-	6,78	307,70	303,81	178,50	170,72	552
925	785	62,70	266,07	9,58	-	9,50	347,84	314,53	193,03	162,84	553
868	853	64,71	209,09	7,89	-	6,65	288,34	280,74	181,34	182,20	554
679	678	34,67	500,58	4,89	-	0,85	540,99	489,74	141,95	142,27	555
715	728	40,21	232,97	5,14	- 3,01	11,23	286,55	301,22	149,57	152,95	556
755	737	35,53	219,08	8,10	-	7,75	270,47	265,21	157,95	159,47	557
779	684	31,49	240,40	24,29	-	3,70	299,88	263,44	163,46	140,60	558
1 181	1 127	90,99	397,62	13,07	-	10,84	512,52	482,10	247,90	234,19	559
1 268	1 154	78,07	433,30	9,15	-	12,90	533,42	518,97	266,80	244,39	560
851	833	73,38	197,73	21,47	-	8,16	300,74	296,96	179,01	177,68	561
952	906	57,59	409,98	10,28	-	4,99	482,84	478,87	200,78	191,73	562
917	901	80,03	376,16	12,21	2,65	8,17	479,22	442,52	194,16	194,13	563
969	929	52,83	236,17	12,29	1,62	6,02	308,93	297,26	205,14	196,84	564
729	743	54,82	433,86	8,56	-	8,18	505,43	499,01	154,50	160,39	565
443	382	35,92	203,52	9,90	-	6,00	255,34	233,99	94,03	82,86	566
739	657	54,16	431,37	21,45	-	9,43	516,42	460,53	156,82	140,03	567
840	819	57,81	340,45	6,54	-	7,63	412,43	379,49	179,17	175,03	568
976	839	92,39	490,64	5,94	-	11,27	600,23	553,95	208,28	177,90	569
1 247	1 156	136,48	604,93	15,79	-	13,90	771,10	725,90	266,28	245,97	570
955	949	72,61	373,92	9,94	-	17,95	474,41	453,54	204,35	201,01	571
789	730	36,27	418,99	5,75	-	2,92	463,93	446,41	168,99	157,67	572
806	793	39,25	499,30	11,89	-	4,54	554,97	526,94	173,39	171,51	573
430	376	57,66	872,61	14,14	-	47,83	992,24	940,94	92,47	81,72	574
922	836	77,10	275,88	9,63	-	12,52	375,12	335,74	198,51	179,72	575
694	693	20,01	517,79	52,49	11,00	4,59	605,88	602,54	149,46	150,12	576
711	667	30,83	337,63	8,60	-	2,31	379,37	368,41	153,72	145,84	577
1 074	992	74,30	288,30	9,15	-	12,30	384,05	360,79	234,16	216,27	578
732	677	40,55	404,30	46,77	-	2,18	493,79	443,57	159,83	147,89	579
1 264	1 120	93,03	431,10	10,85	-	12,50	547,48	473,49	276,26	246,13	580
856	859	41,50	259,43	28,54	-	6,09	335,57	335,57	187,45	188,93	581
826	800	40,69	404,46	10,53	-	14,53	470,21	454,54	181,28	174,48	582
796	800	57,55	246,37	7,70	-	7,84	319,45	316,35	175,39	176,05	583
526	516	27,25	276,24	6,55	-	1,17	311,21	303,14	115,87	114,44	584
811	779	48,80	504,60	45,47	1,68	5,97	606,54	593,54	179,26	172,92	585
391	336	31,44	169,74	22,94	-	1,94	226,06	212,11	86,52	74,40	586
819	740	52,50	669,13	10,54	-	9,56	741,74	698,86	181,94	163,72	587
989	995	77,47	450,87	37,00	-	6,85	572,19	519,47	219,72	220,30	588
849	862	43,23	306,83	16,18	-	9,34	375,57	365,00	188,97	191,89	589
923	918	71,60	424,91	6,30	-	13,85	516,66	472,16	205,42	203,67	590
826	751	72,08	470,44	9,40	-	7,54	559,46	511,42	184,41	164,95	591
175	172	31,02	113,35	7,89	-	1,02	153,27	147,93	39,00	38,62	592
733	665	40,45	588,98	10,15	-	10,13	649,71	589,15	164,26	150,10	593
807	815	77,84	297,77	5,77	-	13,75	395,13	387,86	181,55	182,29	594
201	196	36,58	374,41	17,39	-	3,57	431,95	412,64	45,38	43,89	595
600	569	20,30	295,45	29,79	-	1,12	346,67	329,50	135,29	128,02	596
793	748	73,34	217,23	19,40	-	8,26	318,23	302,24	179,76	170,42	597
911	917	71,21	271,04	8,91	-	11,51	362,68	352,69	206,87	208,64	598
888	902	71,10	382,01	6,72	-	12,59	472,42	465,90	202,24	202,71	599
894	788	64,99	305,48	7,56	-	4,95	382,97	327,42	203,71	180,04	600

wendungen für ehrenamtliche Tätigkeit für: Allgemeine Verwaltung, Öffentliche Ordnung, Katastrophenschutz, Schulverwaltung, allgemeine kulturelle Angelegenheiten, scharft.

noch: Tab. 3.32 Personalausgaben der kreisangehörigen
(ohne Große Kreisstädte und

Lfd. Nr.	Kreisangehörige Gemeinde	Einwohner am 30.6. des Berichtsjahres	Beamtenbezüge	Vergütung Tariflich Beschäftigte	Ehrenamtliche Tätigkeit 1)	Beiträge zur Versorgungskasse, Versorgungsbezüge	Beihilfen, Unterstützungen, Personalnebenausgaben	Personal-	
			einschl. Beiträge zu Versorgungskassen und zur gesetzl. Sozialversicherung, jedoch ohne Versorgungsbezüge					insgesamt	
								im Berichtsjahr	im Vorjahr
- 1 000 EUR -									
601	Schwarzenbach/Wald, St.	4 373	494	1 639	59	0	39	2 231	2 185
602	Poppenhausen	4 366	306	895	22	-	30	1 253	1 156
603	Fridolfing	4 362	420	4 446	577	-	67	5 510	4 770
604	Röhrnbach, M.	4 358	469	1 706	31	-	26	2 232	2 078
605	Neuburg a.Inn	4 351	242	913	58	-	38	1 250	1 221
606	*Maßbach, M.	4 350	165	1 503	190	-	19	1 877	1 702
607	*Gessertshausen	4 346	153	1 644	67	-	26	1 890	1 538
608	Adlkofen	4 344	217	1 846	56	-	43	2 162	1 902
609	Bad Berneck/Ficht., St.	4 341	338	1 731	36	-	44	2 150	1 959
610	Bodenwöhr	4 338	325	1 508	77	65	43	2 017	2 028
611	Kirchberg i.Wald	4 336	240	1 044	44	-	34	1 363	1 291
612	Lautertal	4 327	247	1 034	43	-	18	1 342	1 260
613	Gefrees, St.	4 324	418	1 241	73	-	34	1 766	1 647
614	*Kühbach, M.	4 324	129	286	38	-	6	459	407
615	Aldersbach	4 318	314	1 273	39	-	29	1 655	1 479
616	*Pressath, St.	4 314	148	709	59	-	26	942	884
617	Münsing	4 311	132	1 508	64	-	9	1 714	1 603
618	Eurasburg	4 306	148	1 854	76	-	24	2 102	2 061
619	*Obing	4 303	136	597	36	-	8	778	748
620	Neubeuern, M.	4 299	372	2 188	119	-	76	2 756	2 682
621	Scheidegg, M.	4 287	313	1 735	41	-	49	2 139	1 914
622	Eging a.See, M.	4 284	155	1 663	27	-	31	1 877	1 773
623	Feldafing	4 276	252	1 366	4	-	19	1 641	1 621
624	Grettstadt	4 273	247	2 082	67	-	101	2 497	2 349
625	Waldershof, St.	4 270	423	2 152	53	-	43	2 671	2 533
626	Selbitz, St.	4 263	294	1 376	29	-	60	1 759	1 689
627	Thyrnau	4 260	319	1 180	53	-	21	1 572	1 537
628	Winkelhaid	4 255	230	1 897	52	-	43	2 223	2 070
629	*Offingen, M.	4 254	161	422	38	-	11	633	639
630	*Schöllkrippen, M.	4 250	149	1 088	46	-	22	1 306	1 230
631	*Ihrlerstein	4 243	158	327	20	-	35	539	515
632	*Bürgstadt, M.	4 242	166	2 628	29	-	54	2 877	2 792
633	*Tittling, M.	4 234	162	684	34	-	21	901	879
634	Großshabersdorf	4 234	266	1 097	83	-	26	1 472	1 487
635	Neufahrn i.NB	4 231	163	2 649	123	-	40	2 974	2 766
636	Hallerndorf	4 228	150	1 640	139	-	20	1 949	1 787
637	Schnaittenbach, St.	4 214	406	1 944	39	-	94	2 483	2 416
638	*Pfaffing	4 212	151	307	15	-	9	482	475
639	Ahorn	4 200	373	1 200	166	-	37	1 777	1 560
640	Leiblfing	4 192	64	2 304	130	43	26	2 567	1 540
641	Traitsching	4 186	332	1 240	20	-	28	1 620	1 521
642	Buchenberg, M.	4 182	178	1 175	30	-	35	1 419	1 284
643	Altenmünster	4 168	174	2 407	34	-	28	2 643	2 399
644	Untersiernau	4 165	389	1 031	40	-	57	1 517	1 494
645	Metten, M.	4 164	155	1 173	71	-	25	1 424	1 385
646	Freudenberg	4 162	172	1 220	33	-	36	1 461	1 451
647	Schwebheim	4 160	137	1 662	75	-	36	1 909	1 895
648	Büchlberg	4 159	319	959	28	-	45	1 351	1 350
649	*Kochel a.See	4 154	174	1 231	57	-	25	1 487	1 422
650	*Donaustauf, M.	4 152	141	442	96	-	6	685	593
651	Altenmarkt a.d.Alz	4 149	165	1 297	19	-	8	1 490	1 395
652	Hohenthann	4 143	186	2 362	34	-	13	2 595	2 512
653	Eching	4 143	224	4 261	41	-	30	4 555	4 116
654	Kranzberg	4 137	203	1 943	43	9	20	2 218	2 026
655	Reichenberg, M.	4 136	309	2 111	73	-	39	2 533	2 330
656	Moorenweis	4 134	326	606	89	-	10	1 032	995
657	*Emmerting	4 133	-	386	129	-	1	516	505
658	Großwallstadt	4 127	300	1 239	133	-	40	1 712	1 614
659	*Biessenhofen	4 121	162	1 673	33	-	32	1 900	1 692
660	Steinhöring	4 119	337	850	25	-	47	1 258	1 176

1) Einschl. Beschäftigungsentgelte u. dgl.- 2) Beamtenbezüge und Vergütung tariflich Beschäftigter einschl. Versorgungskassen- und Sozialversicherungsbeiträge sowie Auf-
Verwaltung der sozialen Angelegenheiten, Bauverwaltung, Städtebauliche Planung usw., Wohnungsbauförderung und Wohnungsfürsorge.- *) Mitglied einer Verwaltungsgemeins

Gemeinden mit 3000 und mehr Einwohnern
ohne Verwaltungsgemeinschaften)

ausgaben		Beamten- bezüge	Vergütung Tariflich Beschäftigte	Ehren- amtliche Tätigkeit 1)	Beiträge zur Ver- sorgung- kasse, Ver- sorgungs- bezüge	Bei- hilfen, Unter- stützungen, Personal- neben- ausgaben	Personalausgaben				Lfd. Nr.
der Verwaltung im engeren Sinne 2)							insgesamt		der Verwaltung im engeren Sinne 2)		
im Berichts- jahr	im Vorjahr						im Berichts- jahr	im Vorjahr	im Berichts- jahr	im Vorjahr	
- EUR je Einwohner -											
1 153	1 113	112,88	374,85	13,47	0,01	8,86	510,06	495,71	263,71	252,55	601
778	718	70,13	204,93	5,11	-	6,79	286,96	266,58	178,11	165,46	602
991	990	96,36	1 019,16	132,22	-	15,39	1 263,13	1 102,13	227,29	228,85	603
1 049	952	107,71	391,51	7,12	-	5,93	512,27	474,38	240,69	217,33	604
683	697	55,66	209,84	13,22	-	8,67	287,40	279,57	156,93	159,46	605
185	180	37,86	345,55	43,66	-	4,47	431,54	387,36	42,46	40,85	606
171	148	35,25	378,17	15,52	-	5,94	434,89	355,52	39,33	34,22	607
742	706	50,06	424,93	12,87	-	9,80	497,66	446,44	170,74	165,74	608
956	888	77,92	398,84	8,34	-	10,18	495,27	450,26	220,26	204,08	609
859	896	74,82	347,58	17,71	14,94	9,87	464,91	466,78	197,98	206,12	610
708	643	55,43	240,82	10,12	-	7,92	314,28	296,87	163,20	147,82	611
611	580	57,06	239,00	9,87	-	4,25	310,19	293,32	141,28	134,99	612
993	910	96,59	287,04	16,86	-	7,97	408,46	379,60	229,62	209,77	613
152	146	29,78	66,14	8,89	-	1,35	106,16	94,67	35,22	33,82	614
872	818	72,80	294,70	9,05	-	6,75	383,30	348,16	201,84	192,62	615
217	205	34,40	164,45	13,58	-	6,01	218,44	203,91	50,27	47,38	616
831	780	30,53	349,91	14,95	-	2,10	397,50	372,40	192,84	181,28	617
978	939	34,40	430,52	17,64	-	5,63	488,18	476,75	227,18	217,23	618
160	168	31,63	138,84	8,42	-	1,88	180,76	176,11	37,29	39,56	619
1 067	1 031	86,57	509,02	27,65	-	17,75	641,00	619,01	248,18	237,89	620
919	810	73,01	404,80	9,67	-	11,52	499,00	449,00	214,35	189,95	621
678	661	36,26	388,25	6,27	-	7,25	438,04	419,79	158,21	156,53	622
1 390	1 353	58,96	319,54	0,85	-	4,53	383,88	379,60	325,02	316,67	623
800	740	57,70	487,30	15,71	-	23,57	584,28	549,33	187,26	173,00	624
929	921	99,15	504,03	12,43	-	10,01	625,63	589,55	217,65	214,33	625
959	919	68,95	322,81	6,86	-	14,05	412,68	393,35	225,03	213,92	626
858	887	74,90	276,89	12,34	-	4,85	368,99	357,11	201,42	206,00	627
735	729	54,10	445,85	12,21	-	10,18	522,35	480,47	172,73	169,24	628
184	179	37,78	99,31	8,95	-	2,66	148,70	150,77	43,23	42,20	629
159	151	35,16	256,10	10,76	-	5,22	307,24	291,01	37,52	35,72	630
173	179	37,14	76,98	4,78	-	8,25	127,15	123,59	40,75	42,89	631
371	359	39,21	619,56	6,73	-	12,65	678,15	660,18	87,48	84,83	632
184	175	38,27	161,50	7,96	-	4,98	212,71	211,06	43,46	42,13	633
653	673	62,87	259,05	19,56	-	6,10	347,58	357,54	154,25	161,87	634
774	728	38,42	626,00	29,18	-	9,41	703,01	659,92	183,05	173,74	635
757	697	35,44	387,80	32,96	-	4,75	460,96	424,19	179,15	165,37	636
1 055	1 026	96,29	461,37	9,34	-	22,25	589,26	575,32	250,44	244,41	637
163	159	35,84	72,95	3,59	-	2,15	114,54	113,04	38,62	37,82	638
1 012	891	88,80	285,77	39,64	-	8,80	423,02	369,49	240,99	210,91	639
710	898	15,35	549,63	31,02	10,27	6,12	612,39	370,54	169,45	216,09	640
649	602	79,30	296,26	4,66	-	6,76	386,97	364,04	155,15	144,11	641
767	710	42,58	281,07	7,19	-	8,42	339,26	310,25	183,46	171,58	642
813	772	41,63	577,44	8,21	-	6,74	634,01	591,70	195,01	190,43	643
856	831	93,36	247,65	9,50	-	13,61	364,12	360,61	205,53	200,43	644
830	790	37,13	281,71	17,09	-	5,96	341,89	330,83	199,42	188,65	645
727	724	41,30	293,21	7,81	-	8,64	350,96	347,91	174,56	173,62	646
1 038	1 078	32,86	399,54	17,92	-	8,60	458,93	451,92	249,52	257,09	647
659	627	76,80	230,62	6,68	-	10,75	324,86	323,72	158,48	150,42	648
182	179	41,77	296,32	13,84	-	6,08	358,01	344,59	43,91	43,44	649
187	168	33,96	106,35	23,06	-	1,50	164,87	143,21	45,03	40,62	650
712	623	39,75	312,69	4,60	-	1,99	359,03	335,57	171,65	149,95	651
701	688	44,85	570,18	8,16	-	3,12	626,32	601,01	169,12	164,59	652
904	843	54,00	1 028,37	9,80	-	7,18	1 099,35	997,39	218,25	204,29	653
803	676	49,13	469,76	10,36	2,07	4,74	536,06	485,07	194,01	161,93	654
855	809	74,81	510,48	17,61	-	9,52	612,42	565,60	206,83	196,29	655
673	605	78,80	146,71	21,61	-	2,47	249,58	243,70	162,72	148,13	656
108	105	-	93,30	31,32	-	0,15	124,77	120,87	26,06	25,02	657
810	810	72,79	300,23	32,21	-	9,66	414,90	394,17	196,24	197,82	658
192	179	39,31	405,86	8,12	-	7,67	460,97	410,91	46,65	43,49	659
796	709	81,80	206,26	6,07	-	11,37	305,50	286,87	193,35	173,09	660

wendungen für ehrenamtliche Tätigkeit für: Allgemeine Verwaltung, Öffentliche Ordnung, Katastrophenschutz, Schulverwaltung, allgemeine kulturelle Angelegenheiten, schaft.

noch: Tab. 3.32 Personalausgaben der kreisangehörigen
(ohne Große Kreisstädte und

Lfd. Nr.	Kreisangehörige Gemeinde	Einwohner am 30.6. des Berichtsjahres	Beamtenbezüge	Vergütung Tariflich Beschäftigte	Ehrenamtliche Tätigkeit 1)	Beiträge zur Versorgungskasse, Versorgungsbezüge	Beihilfen, Unterstützungen, Personalnebenausgaben	Personal-	
			einschl. Beiträge zu Versorgungskassen und zur gesetzl. Sozialversicherung, jedoch ohne Versorgungsbezüge					insgesamt	
								im Berichtsjahr	im Vorjahr
- 1 000 EUR -									
661	*Eschenbach i.d.OPf., St.	4 113	181	1 508	123	-	8	1 820	1 802
662	*Gräfenberg, St.	4 093	157	676	139	-	16	988	913
663	Stadtlauringen, M.	4 079	385	1 675	104	-	36	2 200	1 975
664	Waldaschaff	4 078	266	1 128	40	-	35	1 469	1 409
665	*Rott a.Inn	4 075	157	1 101	67	-	26	1 351	1 241
666	Stammham	4 074	207	1 435	51	-	21	1 714	1 520
667	Pappenheim, St.	4 055	360	1 398	48	-	43	1 849	1 883
668	*Massing, M.	4 051	78	1 313	21	-	16	1 428	1 305
669	Graben	4 051	216	2 167	56	-	20	2 459	2 226
670	Thurnau, M.	4 044	98	1 390	174	-	17	1 679	1 547
671	*Wiesau, M.	4 034	141	725	92	-	9	968	930
672	Mertingen	4 034	286	3 224	48	-	72	3 630	3 462
673	Gößweinstein, M.	4 033	394	780	36	-	38	1 248	1 238
674	Bockhorn	4 032	178	507	137	-	26	848	827
675	Thierhaupten, M.	4 027	392	1 218	35	-	41	1 686	1 566
676	*Baunach, St.	4 022	153	772	8	-	20	953	951
677	Langenbach	4 014	207	2 452	67	38	48	2 812	2 508
678	*Buch, M.	4 004	34	1 459	197	-	16	1 706	1 577
679	*Kraiburg a.Inn, M.	3 988	-	490	208	-	11	709	676
680	Simbach, M.	3 986	357	977	38	-	37	1 409	1 360
681	*Siegenburg, M.	3 980	91	696	149	-	19	955	754
682	*Schondorf am Ammersee	3 976	152	1 860	29	-	30	2 071	2 021
683	Amorbach, St.	3 967	433	2 746	32	-	69	3 280	3 100
684	*Tann, M.	3 967	137	1 185	34	-	29	1 384	1 305
685	Niederaichbach	3 965	266	1 867	35	-	29	2 197	2 028
686	*Kreuzwertheim, M.	3 961	148	270	75	-	34	526	521
687	Oberaurach	3 957	231	1 226	23	-	25	1 506	1 464
688	Bad Heilbrunn	3 950	268	996	89	-	30	1 383	1 252
689	Rimsting	3 946	140	2 602	126	-	25	2 893	2 589
690	Buch a.Erlbach	3 942	153	2 391	43	-	17	2 603	2 276
691	*Gars a.Inn, M.	3 938	136	377	63	-	16	592	550
692	Seßlach, St.	3 925	303	2 229	44	-	27	2 603	2 474
693	*Fuchstal	3 922	127	336	70	-	17	551	521
694	Pressig, M.	3 911	247	968	62	-	49	1 325	1 246
695	Alling	3 907	287	1 028	56	-	13	1 384	1 236
696	*Marktbreit, St.	3 904	164	912	32	-	13	1 121	1 121
697	Spiegelau	3 904	287	1 218	39	-	30	1 574	1 457
698	Germaringen	3 904	124	712	75	-	1	912	816
699	Johannesberg	3 895	199	978	51	-	24	1 251	1 225
700	Lichtenau, M.	3 885	219	1 439	72	-	30	1 760	1 623
701	Nüdlingen	3 876	349	1 564	83	-	34	2 030	1 948
702	*Grafrath	3 870	115	291	52	-	12	470	401
703	*Langerringen	3 866	136	1 336	27	-	7	1 505	1 450
704	Kaisheim, M.	3 865	305	1 929	73	-	36	2 344	2 249
705	Markt Rettenbach, M.	3 861	119	557	74	-	6	757	704
706	Warngau	3 856	134	603	37	-	24	798	780
707	Forstinning	3 855	189	1 016	71	29	25	1 330	1 229
708	*Mistelgau	3 851	154	267	41	-	12	474	468
709	Döhlau	3 849	280	1 140	22	-	22	1 464	1 452
710	*Schönberg, M.	3 844	169	750	34	-	35	987	992
711	Tapfheim	3 843	200	1 934	49	76	33	2 291	2 123
712	Hohenpeißenberg	3 841	184	1 155	30	-	38	1 407	1 338
713	*Ellingen, St.	3 836	119	1 740	34	-	5	1 898	1 720
714	Eschau, M.	3 835	267	1 102	31	-	30	1 430	1 218
715	Wasserburg (Bodensee)	3 835	190	2 004	169	-	41	2 403	2 093
716	*Windach	3 834	62	1 391	61	-	20	1 535	1 731
717	*Pförring, M.	3 833	149	1 632	116	-	15	1 912	1 811
718	Weil	3 832	184	768	76	-	42	1 069	1 040
719	Weyarn	3 829	152	867	8	-	37	1 063	1 035
720	Winzer, M.	3 829	280	1 023	167	-	22	1 493	1 467

1) Einschl. Beschäftigungsentgelte u. dgl.- 2) Beamtenbezüge und Vergütung tariflich Beschäftigter einschl. Versorgungskassen- und Sozialversicherungsbeiträge sowie Auf- Verwaltung der sozialen Angelegenheiten, Bauverwaltung, Städtebauliche Planung usw., Wohnungsbauförderung und Wohnungsfürsorge.- *) Mitglied einer Verwaltungsgemeins

Gemeinden mit 3000 und mehr Einwohnern
ohne Verwaltungsgemeinschaften)

ausgaben		Beamten- bezüge	Vergütung Tariflich Beschäftigte	Ehren- amtliche Tätigkeit 1)	Beiträge zur Ver- sorgungsk- asse, Ver- sorgungs- bezüge	Bei- hilfen, Unter- stützungen, Personal- neben- ausgaben	Personalausgaben				Lfd. Nr.
der Verwaltung im engeren Sinne 2)							insgesamt		der Verwaltung im engeren Sinne 2)		
im Berichts- jahr	im Vorjahr						im Berichts- jahr	im Vorjahr	im Berichts- jahr	im Vorjahr	
- EUR je Einwohner -											
217	216	43,92	366,63	29,92	-	1,92	442,39	447,96	52,83	53,66	661
179	172	38,36	165,21	34,01	-	3,87	241,45	224,30	43,84	42,22	662
791	741	94,28	410,75	25,44	-	8,86	539,32	486,22	193,96	182,43	663
909	886	65,22	276,73	9,76	-	8,48	360,19	347,96	222,84	218,98	664
199	194	38,58	270,30	16,41	-	6,28	331,57	306,84	48,86	48,03	665
739	661	50,80	352,33	12,47	-	5,08	420,68	376,10	181,47	163,60	666
896	918	88,72	344,82	11,81	-	10,68	456,03	462,31	220,85	225,42	667
99	111	19,13	324,22	5,13	-	4,04	352,53	321,64	24,55	27,25	668
667	655	53,28	535,02	13,70	-	5,02	607,03	559,21	164,60	164,60	669
876	757	24,29	343,63	43,06	-	4,31	415,30	378,56	216,50	185,19	670
176	179	35,07	179,65	22,91	-	2,23	239,87	230,70	43,65	44,45	671
904	825	70,89	799,32	11,79	-	17,94	899,93	861,31	224,02	205,39	672
796	765	97,61	193,47	8,92	-	9,38	309,38	305,73	197,39	188,84	673
485	493	44,15	125,87	33,95	-	6,36	210,33	208,51	120,21	124,47	674
825	749	97,33	302,40	8,75	-	10,20	418,68	389,25	204,81	186,07	675
149	193	38,00	191,96	2,09	-	4,93	236,99	235,44	37,04	47,79	676
822	729	51,59	610,93	16,73	9,48	11,90	700,63	624,51	204,87	181,56	677
138	135	8,39	364,41	49,24	-	3,96	426,00	396,53	34,48	33,96	678
111	108	-	122,93	52,27	-	2,66	177,86	170,39	27,73	27,14	679
636	616	89,65	245,21	9,54	-	9,19	353,58	342,79	159,56	155,17	680
119	114	22,82	174,90	37,39	-	4,77	239,87	194,21	29,91	29,38	681
175	175	38,11	467,87	7,18	-	7,67	520,84	512,17	43,94	44,46	682
1 158	1 118	109,07	692,29	8,15	-	17,31	826,82	780,46	291,78	281,50	683
162	157	34,48	298,68	8,62	-	7,21	348,99	328,00	40,72	39,49	684
711	640	67,03	470,84	8,79	-	7,38	554,04	505,39	179,34	159,44	685
169	164	37,36	68,10	18,81	-	8,54	132,82	133,97	42,67	42,30	686
961	934	58,40	309,88	5,89	-	6,43	380,61	369,69	242,91	235,85	687
686	645	67,84	252,21	22,46	-	7,53	350,04	315,13	173,63	162,32	688
731	675	35,44	659,34	32,02	-	6,33	733,14	655,94	185,14	171,03	689
1 025	904	38,70	606,52	10,85	-	4,27	660,33	587,32	260,02	233,27	690
161	156	34,56	95,64	15,93	-	4,15	150,27	140,93	40,92	40,03	691
680	644	77,20	567,85	11,28	-	6,80	663,13	623,70	173,16	162,25	692
206	205	32,46	85,73	17,97	-	4,23	140,40	135,06	52,60	53,13	693
773	701	63,16	247,40	15,79	-	12,55	338,90	315,49	197,55	177,38	694
850	747	73,45	263,20	14,24	-	3,41	354,30	315,90	217,55	190,96	695
324	301	41,98	233,57	8,31	-	3,27	287,12	286,86	83,00	77,07	696
727	668	73,58	311,94	9,91	-	7,73	403,15	372,76	186,19	170,89	697
690	642	31,74	182,31	19,33	-	0,13	233,51	211,46	176,65	166,23	698
812	759	51,01	251,00	13,04	-	6,17	321,22	310,79	208,49	192,73	699
768	745	56,30	370,47	18,58	-	7,73	453,07	416,82	197,66	191,42	700
1 025	894	89,94	403,64	21,39	-	8,90	523,86	498,66	264,33	228,78	701
168	162	29,82	75,16	13,45	-	3,13	121,57	104,59	43,46	42,14	702
151	135	35,16	345,49	6,91	-	1,68	389,24	378,30	38,94	35,18	703
864	853	78,98	499,19	18,89	-	9,37	606,43	584,84	223,66	221,72	704
420	375	30,94	144,30	19,17	-	1,60	196,01	183,06	108,66	97,47	705
603	585	34,76	156,27	9,67	-	6,21	206,91	201,96	156,36	151,36	706
739	661	49,04	263,60	18,52	7,45	6,37	344,97	327,45	191,81	176,22	707
177	190	39,96	69,45	10,53	-	3,18	123,12	122,29	45,94	49,63	708
628	634	72,75	296,07	5,80	-	5,77	380,39	374,60	163,15	163,47	709
198	195	44,00	195,05	8,78	-	9,03	256,86	258,18	51,41	50,70	710
749	679	51,98	503,27	12,80	19,68	8,54	596,27	545,54	194,84	174,59	711
684	647	47,87	300,77	7,81	-	9,83	366,27	348,18	178,14	168,23	712
134	129	31,07	453,47	8,86	-	1,34	494,74	452,02	34,87	33,96	713
768	646	69,71	287,27	8,07	-	7,80	372,85	320,86	200,37	170,17	714
723	663	49,58	522,45	44,09	-	10,60	626,71	542,48	188,55	171,90	715
97	364	16,20	362,92	15,91	-	5,33	400,35	447,08	25,25	94,02	716
184	172	38,79	425,70	30,33	-	3,95	498,78	477,77	48,02	45,33	717
806	806	47,91	200,38	19,77	-	10,96	279,02	271,85	210,43	210,72	718
762	747	39,61	226,38	2,04	-	9,68	277,71	278,61	199,07	201,14	719
631	608	73,19	267,27	43,69	-	5,84	389,99	380,17	164,89	157,53	720

wendungen für ehrenamtliche Tätigkeit für: Allgemeine Verwaltung, Öffentliche Ordnung, Katastrophenschutz, Schulverwaltung, allgemeine kulturelle Angelegenheiten, schaft.

noch: Tab. 3.32 Personalausgaben der kreisangehörigen
(ohne Große Kreisstädte und

Lfd. Nr.	Kreisangehörige Gemeinde	Einwohner am 30.6. des Berichtsjahres	Beamtenbezüge	Vergütung Tariflich Beschäftigte	Ehrenamtliche Tätigkeit 1)	Beiträge zur Versorgungskasse, Versorgungsbezüge	Beihilfen, Unterstützungen, Personalnebenausgaben	Personal-	
			einschl. Beiträge zu Versorgungskassen und zur gesetzl. Sozialversicherung, jedoch ohne Versorgungsbezüge					insgesamt	
								im Berichtsjahr	im Vorjahr
- 1 000 EUR -									
721	Tiefenbach	3 817	123	1 582	77	-	8	1 789	1 239
722	*Weiherhammer	3 816	163	766	49	-	17	994	1 013
723	*Welden, M.	3 813	131	308	74	-	4	518	440
724	*Bergtheim	3 810	33	618	142	-	5	798	730
725	Ehekirchen	3 799	254	816	66	-	28	1 165	1 063
726	Haldenwang	3 793	153	2 273	57	-	10	2 493	2 344
727	*Falkenberg	3 784	1	1 334	131	-	5	1 472	1 396
728	Kirchroth	3 783	133	1 489	38	-	7	1 667	1 586
729	Hausen	3 782	362	1 405	35	-	20	1 823	1 699
730	Obernzell, M.	3 781	175	2 032	64	-	24	2 296	1 944
731	*Diespeck	3 777	162	521	70	-	14	768	739
732	Üchtelhausen	3 777	278	990	25	-	40	1 334	1 261
733	*Kleinheubach, M.	3 776	156	1 776	60	-	28	2 020	2 037
734	*Ebelsbach	3 770	136	534	90	-	5	765	739
735	Wiesenfelden	3 760	129	1 730	35	-	12	1 907	1 784
736	Andechs	3 754	267	1 066	47	-	40	1 420	1 315
737	Heinersreuth	3 753	333	869	35	-	55	1 291	1 254
738	Marktrodach, M.	3 745	261	1 460	117	-	41	1 879	1 853
739	Neudrossenfeld	3 744	246	1 077	59	-	15	1 397	1 314
740	Rohr	3 730	253	676	34	-	26	989	995
741	*Happurg	3 727	159	485	29	-	2	674	558
742	Ursensollen	3 721	141	1 135	27	-	27	1 331	1 234
743	*Syrgenstein	3 716	125	841	102	-	12	1 081	965
744	Lauterhofen, M.	3 711	176	1 082	35	-	13	1 305	1 214
745	Marklkofen	3 703	254	2 639	55	-	21	2 969	2 752
746	Buxheim	3 700	155	595	99	-	7	857	804
747	Türkenfeld	3 698	188	2 284	159	-	23	2 654	2 628
748	Neukirchen b.Hl.Blut, M.	3 689	184	1 251	95	-	46	1 576	1 498
749	Nesselwang, M.	3 686	269	948	33	-	39	1 289	1 275
750	*Sengenthal	3 685	148	1 515	28	-	15	1 706	1 569
751	Hofkirchen, M.	3 685	319	873	16	-	11	1 220	1 088
752	Forstern	3 683	-	2 374	117	-	0	2 491	2 380
753	Tegernsee, St.	3 683	249	2 503	41	-	81	2 875	2 797
754	Meeder	3 682	264	1 094	49	-	33	1 440	1 393
755	Bissingen, M.	3 679	316	1 551	35	-	17	1 918	1 761
756	Fraunberg	3 675	127	771	216	-	9	1 123	1 000
757	Icking	3 671	154	1 565	31	-	21	1 771	1 672
758	*Holzheim	3 670	124	947	48	-	1	1 120	1 028
759	Amerang	3 669	252	681	43	-	34	1 009	974
760	Buttenheim, M.	3 654	365	2 393	45	-	35	2 838	2 433
761	Schnaitsee	3 654	206	914	52	-	18	1 190	1 021
762	Schwarzach a.Main, M.	3 644	170	1 006	37	-	41	1 254	1 199
763	Farchant	3 631	172	1 390	22	-	37	1 622	1 581
764	*Benediktbeuern	3 628	160	1 091	62	-	4	1 317	1 314
765	Penzing	3 628	298	848	134	-	38	1 318	1 148
766	*Hohenroth	3 627	124	1 348	109	-	10	1 592	1 523
767	Schnellendorf	3 624	374	869	58	-	39	1 341	1 325
768	*Furth	3 620	145	238	56	-	18	457	430
769	Hebertsfelden	3 617	32	769	132	-	8	941	873
770	Wilhelmsthal	3 614	203	807	38	-	24	1 072	1 030
771	Königsberg i.Bay., St.	3 609	384	1 079	42	-	63	1 568	1 557
772	Gerolsbach	3 609	32	2 033	120	-	5	2 190	2 051
773	Kreuth	3 606	191	2 127	20	-	21	2 359	2 234
774	*Heßdorf	3 600	117	663	33	-	1	813	764
775	Sailauf	3 591	163	1 362	38	-	35	1 598	1 598
776	Dörfles-Esbach	3 585	238	1 519	37	-	19	1 812	1 788
777	Loiching	3 583	307	1 169	43	-	20	1 539	1 370
778	Unterwössen	3 577	136	881	117	-	15	1 150	1 206
779	Schwindegg	3 566	109	715	68	-	5	897	824
780	Weichs	3 563	310	645	52	-	7	1 014	963

1) Einschl. Beschäftigungsentgelte u. dgl.- 2) Beamtenbezüge und Vergütung tariflich Beschäftigter einschl. Versorgungskassen- und Sozialversicherungsbeiträge sowie Auf-
Verwaltung der sozialen Angelegenheiten, Bauverwaltung, Städtebauliche Planung usw., Wohnungsbauförderung und Wohnungsfürsorge.- *) Mitglied einer Verwaltungsgemeins

Gemeinden mit 3000 und mehr Einwohnern
ohne Verwaltungsgemeinschaften)

ausgaben		Beamten- bezüge	Vergütung Tariflich Beschäftigte	Ehren- amtliche Tätigkeit 1)	Beiträge zur Ver- sorgungskasse, Ver- sorgungs- bezüge	Bei- hilfen, Unter- stützungen, Personal- neben- ausgaben	Personalausgaben				Lfd. Nr.
der Verwaltung im engeren Sinne 2)							insgesamt		der Verwaltung im engeren Sinne 2)		
im Berichts- jahr	im Vorjahr						im Berichts- jahr	im Vorjahr	im Berichts- jahr	im Vorjahr	
- EUR je Einwohner -											
694	649	32,14	414,35	20,19	-	2,00	468,68	323,71	181,79	169,46	721
209	208	42,63	200,83	12,75	-	4,35	260,56	265,66	54,65	54,47	722
161	152	34,36	80,84	19,41	-	1,13	135,74	116,95	42,27	40,47	723
164	156	8,79	162,19	37,18	-	1,36	209,51	197,86	43,02	42,28	724
828	718	66,82	214,88	17,46	-	7,48	306,64	285,63	218,04	192,92	725
745	675	40,35	599,17	15,01	-	2,73	657,27	621,03	196,37	178,98	726
107	103	0,20	352,61	34,72	-	1,44	388,97	371,64	28,38	27,33	727
626	600	35,16	393,73	10,00	-	1,87	440,77	421,60	165,57	159,50	728
907	806	95,83	371,62	9,35	-	5,23	482,04	455,87	239,93	216,23	729
867	722	46,40	537,46	16,97	-	6,45	607,28	514,95	229,22	191,30	730
179	158	42,82	138,04	18,51	-	3,84	203,21	197,63	47,35	42,26	731
626	644	73,59	262,20	6,67	-	10,69	353,16	328,44	165,84	167,71	732
176	171	41,19	470,41	15,93	-	7,48	535,00	541,38	46,69	45,39	733
164	158	36,03	141,67	23,94	-	1,34	202,98	195,13	43,37	41,70	734
600	608	34,35	460,23	9,21	-	3,27	507,06	476,67	159,56	162,46	735
986	905	71,23	283,97	12,47	-	10,70	378,37	351,72	262,56	241,92	736
779	747	88,62	231,43	9,37	-	14,67	344,08	337,53	207,66	200,98	737
593	567	69,60	389,93	31,28	-	10,94	501,75	492,72	158,47	150,65	738
753	658	65,71	287,71	15,69	-	4,06	373,17	350,07	201,22	175,29	739
595	607	67,92	181,18	9,12	-	6,93	265,15	269,02	159,40	164,02	740
178	174	42,58	130,01	7,82	-	0,50	180,91	149,09	47,77	46,59	741
726	670	37,99	304,98	7,39	-	7,29	357,65	336,29	195,21	182,50	742
284	237	33,67	226,42	27,40	-	3,30	290,78	261,90	76,40	64,25	743
644	606	47,50	291,45	9,33	-	3,41	351,68	326,53	173,50	162,98	744
717	770	68,47	712,70	14,96	-	5,73	801,85	739,10	193,55	206,84	745
472	434	41,83	160,88	26,83	-	2,01	231,54	217,23	127,51	117,08	746
827	789	50,82	617,70	42,95	-	6,30	717,77	702,83	223,74	211,14	747
624	540	49,87	339,13	25,80	-	12,54	427,34	404,16	169,14	145,65	748
750	722	72,96	257,24	8,93	-	10,57	349,70	350,74	203,35	198,51	749
276	508	40,10	411,10	7,57	-	4,12	462,89	430,77	74,77	139,53	750
534	515	86,67	236,99	4,22	-	3,08	330,95	293,56	144,80	139,05	751
525	503	-	644,59	31,69	-	0,11	676,39	646,17	142,48	136,53	752
984	985	67,74	679,60	11,15	-	22,06	780,54	761,42	267,27	268,20	753
679	664	71,59	297,08	13,44	-	9,05	391,15	374,63	184,32	178,65	754
853	800	85,76	421,54	9,58	-	4,54	521,42	480,61	231,75	218,42	755
744	662	34,44	209,92	58,79	-	2,51	305,67	274,86	202,56	181,79	756
792	747	41,94	426,31	8,57	-	5,69	482,50	450,98	215,70	201,42	757
183	157	33,78	257,94	13,05	-	0,39	305,15	279,93	49,94	42,83	758
716	694	68,75	185,56	11,60	-	9,22	275,13	265,16	195,05	188,77	759
857	670	99,85	655,03	12,32	-	9,60	776,80	673,66	234,42	185,44	760
781	686	56,37	250,07	14,31	-	5,00	325,74	282,23	213,64	189,55	761
648	611	46,78	276,02	10,11	-	11,14	344,06	330,00	177,87	168,16	762
638	617	47,46	382,91	5,95	-	10,31	446,63	433,36	175,68	169,09	763
195	193	44,05	300,77	17,18	-	1,07	363,07	365,19	53,72	53,74	764
712	607	82,25	233,81	36,95	-	10,34	363,34	317,86	196,16	167,92	765
150	147	34,28	371,77	30,16	-	2,70	438,90	421,89	41,34	40,69	766
821	788	103,18	239,82	16,12	-	10,89	370,00	367,04	226,62	218,33	767
162	145	39,95	65,80	15,50	-	5,05	126,29	120,78	44,78	40,81	768
488	478	8,77	212,55	36,61	-	2,28	260,21	241,14	134,95	131,91	769
675	682	56,14	223,21	10,57	-	6,64	296,56	283,64	186,86	187,84	770
922	891	106,32	299,00	11,63	-	17,45	434,41	431,63	255,53	246,89	771
578	547	8,93	563,28	33,26	-	1,30	606,78	577,22	160,17	154,05	772
906	857	53,09	589,71	5,54	-	5,90	654,24	628,99	251,20	241,15	773
155	167	32,45	184,14	9,04	-	0,25	225,88	214,90	43,06	47,08	774
945	927	45,47	379,34	10,59	-	9,70	445,09	446,65	263,12	259,09	775
554	584	66,25	423,64	10,22	-	5,42	505,53	493,71	154,57	161,11	776
654	553	85,54	326,32	12,10	-	5,51	429,47	381,13	182,49	153,71	777
635	611	38,02	246,34	32,72	-	4,30	321,38	338,82	177,50	171,64	778
631	592	30,58	200,37	19,19	-	1,34	251,49	228,22	177,00	164,01	779
650	628	86,99	181,05	14,68	-	1,96	284,67	272,16	182,56	177,43	780

wendungen für ehrenamtliche Tätigkeit für: Allgemeine Verwaltung, Öffentliche Ordnung, Katastrophenschutz, Schulverwaltung, allgemeine kulturelle Angelegenheiten, schaft.

noch: Tab. 3.32 Personalausgaben der kreisangehörigen
(ohne Große Kreisstädte und

Lfd. Nr.	Kreisangehörige Gemeinde	Einwohner am 30.6. des Berichtsjahres	Beamtenbezüge	Vergütung Tariflich Beschäftigte	Ehrenamtliche Tätigkeit 1)	Beiträge zur Versorgungskasse, Versorgungsbezüge	Beihilfen, Unterstützungen, Personalnebenausgaben	Personal-	
			einschl. Beiträge zu Versorgungskassen und zur gesetzl. Sozialversicherung, jedoch ohne Versorgungsbezüge					insgesamt	
								im Berichtsjahr	im Vorjahr
- 1 000 EUR -									
781	Viereth-Trunstadt	3 561	156	1 038	37	-	12	1 243	1 183
782	Heimenkirch, M.	3 558	177	1 617	142	-	27	1 963	1 832
783	Wurmannsquick, M.	3 556	134	988	114	-	9	1 245	1 157
784	Mettenheim	3 555	127	1 136	519	-	19	1 801	1 647
785	*Hettstadt	3 552	145	1 211	25	-	12	1 392	1 214
786	Bodenmais, M.	3 551	254	1 678	28	-	21	1 981	1 880
787	Himmelkron	3 545	121	1 864	114	-	22	2 122	1 924
788	Thalmassing	3 536	-	713	115	21	14	863	818
789	*Pürgen	3 534	126	287	37	-	5	454	444
790	Sachsen b.Ansbach	3 523	135	2 388	35	11	15	2 585	2 325
791	Polling	3 518	129	1 575	90	-	15	1 809	1 630
792	Burtenbach, M.	3 509	163	1 272	24	-	29	1 488	1 386
793	Wackersberg	3 505	144	989	45	-	16	1 194	1 052
794	Halblech	3 505	169	1 492	48	-	17	1 725	1 678
795	Heiligenstadt i.OFr., M.	3 504	123	1 218	77	-	11	1 430	1 434
796	Biberbach, M.	3 504	212	1 798	25	-	27	2 063	1 989
797	Gundelsheim	3 499	145	789	45	-	26	1 005	951
798	Breitenbrunn, M.	3 496	137	942	27	-	21	1 128	1 139
799	Lauben	3 496	232	994	102	-	44	1 372	1 360
800	Palling	3 475	157	636	88	-	14	895	768
801	Egenhofen	3 467	100	1 514	109	-	13	1 736	1 566
802	Burgoberbach	3 466	238	1 576	37	-	41	1 892	1 640
803	Goldkronach, St.	3 450	235	920	130	-	-	1 285	1 199
804	Ettringen	3 443	187	1 565	27	-	14	1 792	1 630
805	Steinwiesen, M.	3 436	178	902	29	-	31	1 140	1 060
806	Grainau	3 433	261	2 218	36	-	42	2 556	2 533
807	Luhe-Wildenau, M.	3 427	61	634	116	-	5	815	810
808	Hilgertshausen-Tandern	3 424	219	692	45	14	16	986	837
809	Grafenheinfeld	3 416	121	2 932	89	-	27	3 169	3 180
810	Offenberg	3 416	79	1 578	141	-	17	1 815	1 652
811	Floß, M.	3 416	211	1 432	55	-	29	1 727	1 688
812	Fürstenstein	3 413	291	1 163	18	-	38	1 510	1 330
813	Neuhaus a.Inn	3 411	167	979	53	-	11	1 210	1 081
814	Rudelzhausen	3 410	208	986	44	-	24	1 262	1 192
815	Ludwigsstadt, St.	3 408	160	1 181	87	-	25	1 453	1 397
816	Surberg	3 408	55	1 594	102	-	12	1 764	1 721
817	Pettendorf	3 405	311	668	36	-	23	1 038	1 011
818	*Redwitz a.d.Rodach	3 403	146	725	46	-	31	947	870
819	Bad Steben, M.	3 403	316	1 115	39	-	37	1 508	1 418
820	Eisingen	3 400	313	715	28	-	35	1 092	1 035
821	Valley	3 397	119	1 091	79	-	5	1 294	1 308
822	Rötz, St.	3 389	171	1 454	31	-	36	1 691	1 596
823	Randersacker, M.	3 387	169	2 068	40	-	26	2 303	2 159
824	Laberweinting	3 380	228	487	138	-	18	871	893
825	*Falkenstein, M.	3 379	165	738	44	-	7	955	908
826	Aschau a.Inn	3 372	171	1 086	83	-	25	1 365	1 334
827	Eschkam, M.	3 366	93	836	178	-	5	1 112	1 027
828	Poppenricht	3 366	262	1 003	100	-	19	1 384	1 244
829	*Wallerstein, M.	3 361	150	1 142	22	-	19	1 334	1 298
830	Kirchanschörling	3 355	207	1 190	39	-	20	1 455	1 370
831	Glattbach	3 351	158	1 403	29	-	34	1 624	1 508
832	*Aiterhofen	3 347	-	1 280	188	-	0	1 469	1 338
833	Rohr i.NB, M.	3 345	410	837	56	-	50	1 353	1 215
834	Wasserlosen	3 344	307	777	98	-	35	1 218	1 166
835	Simmelsdorf	3 335	349	877	31	-	30	1 287	1 510
836	Schwangau	3 335	390	2 514	116	-	66	3 086	2 940
837	*Altenstadt	3 328	137	278	74	-	5	493	480
838	*Polling	3 318	33	1 005	119	-	6	1 162	1 101
839	Jandelsbrunn	3 318	202	915	124	-	38	1 279	1 268
840	Kammeltal	3 317	235	1 541	104	-	51	1 931	1 782

1) Einschl. Beschäftigungsentgelte u. dgl.- 2) Beamtenbezüge und Vergütung tariflich Beschäftigter einschl. Versorgungskassen- und Sozialversicherungsbeiträge sowie Auf-
Verwaltung der sozialen Angelegenheiten, Bauverwaltung, Städtebauliche Planung usw., Wohnungsbauförderung und Wohnungsfürsorge.- *) Mitglied einer Verwaltungsgemeins

Gemeinden mit 3000 und mehr Einwohnern
ohne Verwaltungsgemeinschaften)

ausgaben		Beamten- bezüge	Vergütung Tariflich Beschäftigte	Ehren- amtliche Tätigkeit 1)	Beiträge zur Ver- sorgungsk- asse, Ver- sorgungs- bezüge	Bei- hilfen, Unter- stützungen, Personal- neben- ausgaben	Personalausgaben				Lfd. Nr.
der Verwaltung im engeren Sinne 2)							insgesamt		der Verwaltung im engeren Sinne 2)		
im Berichts- jahr	im Vorjahr						im Berichts- jahr	im Vorjahr	im Berichts- jahr	im Vorjahr	
- EUR je Einwohner -											
713	684	43,87	291,35	10,30	-	3,39	348,93	331,70	200,30	191,90	781
898	873	49,82	454,39	39,95	-	7,54	551,70	509,24	252,27	242,79	782
512	459	37,61	277,88	32,09	-	2,46	350,05	322,03	144,11	127,82	783
554	551	35,82	319,56	145,96	-	5,40	506,74	466,45	155,77	156,22	784
185	196	40,73	340,95	6,99	-	3,25	391,92	339,43	52,11	54,86	785
688	634	71,65	472,42	7,90	-	6,04	558,00	538,41	193,68	181,64	786
769	747	34,17	525,80	32,21	-	6,31	598,48	544,37	216,92	211,27	787
500	459	-	201,75	32,56	5,81	4,06	244,19	234,10	141,45	131,46	788
148	157	35,53	81,18	10,40	-	1,40	128,51	125,15	41,86	44,30	789
648	650	38,46	677,82	9,90	3,25	4,20	733,62	667,83	183,99	186,73	790
682	624	36,64	447,68	25,68	-	4,34	514,33	479,48	193,88	183,46	791
550	536	46,34	362,43	6,90	-	8,34	424,00	398,12	156,80	154,01	792
466	436	41,11	282,21	12,77	-	4,65	340,74	299,03	132,99	123,84	793
801	772	48,20	425,59	13,55	-	4,76	492,11	480,43	228,44	221,11	794
725	753	35,09	347,70	22,10	-	3,19	408,08	405,79	207,02	213,19	795
618	602	60,52	513,22	7,27	-	7,79	588,81	567,62	176,38	171,86	796
588	568	41,47	225,37	12,75	-	7,52	287,11	276,45	168,02	165,22	797
595	600	39,25	269,50	7,78	-	6,05	322,58	329,82	170,29	173,66	798
807	833	66,22	284,38	29,09	-	12,66	392,36	394,06	230,80	241,41	799
569	480	45,26	182,91	25,26	-	4,03	257,47	220,24	163,77	137,65	800
632	623	28,92	436,78	31,31	-	3,65	500,66	456,01	182,15	181,40	801
919	821	68,70	454,76	10,75	-	11,74	545,95	480,09	265,11	240,40	802
648	566	68,03	266,77	37,73	-	-	372,53	343,35	187,77	162,20	803
543	516	54,23	454,56	7,71	-	3,93	520,43	478,13	157,65	151,37	804
664	642	51,69	262,57	8,58	-	9,08	331,91	306,76	193,12	185,95	805
765	777	75,94	646,03	10,49	-	12,12	744,58	728,61	222,75	223,49	806
462	492	17,67	184,94	33,77	-	1,57	237,95	238,61	134,84	144,76	807
577	495	63,89	202,12	13,19	4,07	4,74	288,02	244,21	168,53	144,35	808
819	879	35,55	858,23	26,08	-	7,89	927,75	926,98	239,68	256,22	809
593	556	23,06	461,88	41,28	-	4,99	531,22	490,24	173,69	164,86	810
1 039	1 000	61,76	419,20	16,22	-	8,39	505,56	488,21	304,03	289,25	811
901	779	85,33	340,70	5,18	-	11,12	442,32	396,56	264,09	232,24	812
738	689	49,08	286,88	15,52	-	3,15	354,63	316,12	216,22	201,49	813
485	488	60,92	289,15	13,03	-	6,99	370,10	352,85	142,33	144,44	814
796	765	47,07	346,42	25,61	-	7,29	426,39	407,03	233,67	222,81	815
444	469	16,28	467,83	29,91	-	3,57	517,59	507,28	130,27	138,23	816
716	693	91,28	196,19	10,59	-	6,64	304,71	301,90	210,16	206,78	817
218	208	42,90	212,91	13,41	-	9,19	278,40	259,27	64,10	61,95	818
862	843	92,90	327,79	11,54	-	10,79	443,01	421,31	253,41	250,32	819
645	606	92,11	210,29	8,34	-	10,29	321,04	309,55	189,66	181,33	820
592	610	35,00	321,10	23,30	-	1,54	380,94	391,39	174,29	182,61	821
667	670	50,40	428,92	9,03	-	10,54	498,90	470,87	196,71	197,67	822
648	607	49,81	610,57	11,93	-	7,70	680,01	637,74	191,41	179,20	823
538	550	67,45	144,18	40,73	-	5,32	257,68	264,29	159,15	162,61	824
205	184	48,86	218,50	13,16	-	2,16	282,68	268,67	60,54	54,53	825
643	649	50,81	322,04	24,60	-	7,42	404,87	395,74	190,73	192,49	826
471	404	27,73	248,39	52,80	-	1,54	330,46	307,07	139,80	120,81	827
806	713	77,92	298,04	29,60	-	5,69	411,24	367,76	239,38	210,72	828
222	216	44,62	339,92	6,56	-	5,72	396,82	386,63	66,10	64,47	829
853	816	61,61	354,61	11,50	-	5,82	433,54	412,16	254,17	245,45	830
760	721	47,14	418,56	8,72	-	10,18	484,61	450,46	226,68	215,38	831
103	99	-	382,56	56,23	-	0,01	438,80	401,56	30,76	29,80	832
769	697	122,71	250,09	16,62	-	15,09	404,51	365,90	229,86	209,83	833
661	645	91,89	232,47	29,43	-	10,40	364,19	347,24	197,52	192,24	834
793	710	104,50	263,11	9,35	-	8,97	385,93	463,76	237,80	218,21	835
1 158	1 104	116,90	753,89	34,72	-	19,73	925,23	889,97	347,24	334,04	836
147	147	41,07	83,43	22,09	-	1,43	148,03	146,21	44,10	44,84	837
101	100	9,92	302,83	35,85	-	1,73	350,32	335,10	30,59	30,31	838
586	582	60,96	275,65	37,36	-	11,38	385,35	382,06	176,68	175,26	839
616	608	70,91	464,49	31,34	-	15,39	582,14	540,99	185,85	184,68	840

wendungen für ehrenamtliche Tätigkeit für: Allgemeine Verwaltung, Öffentliche Ordnung, Katastrophenschutz, Schulverwaltung, allgemeine kulturelle Angelegenheiten, schaft.

noch: Tab. 3.32 Personalausgaben der kreisangehörigen
(ohne Große Kreisstädte und

Lfd. Nr.	Kreisangehörige Gemeinde	Einwohner am 30.6. des Berichtsjahres	Beamtenbezüge	Vergütung Tariflich Beschäftigte	Ehrenamtliche Tätigkeit 1)	Beiträge zur Versorgungskasse, Versorgungsbezüge	Beihilfen, Unterstützungen, Personalnebenausgaben	Personal-	
			einschl. Beiträge zu Versorgungskassen und zur gesetzl. Sozialversicherung, jedoch ohne Versorgungsbezüge					insgesamt	
								im Berichtsjahr	im Vorjahr
- 1 000 EUR -									
841	*Obermichelbach	3 314	119	349	55	-	1	524	494
842	Hohenau	3 311	142	1 078	27	-	2	1 249	1 180
843	Tüßling, M.	3 309	217	552	218	-	18	1 006	959
844	*Legau, M.	3 308	153	1 213	54	-	32	1 452	1 306
845	*Alteglofsheim	3 304	12	281	94	-	1	388	396
846	*Ostheim v.d.Rhön, St.	3 294	127	892	49	31	26	1 125	1 122
847	*Hunderdorf	3 284	-	307	107	-	2	416	405
848	*Burgbernheim, St.	3 282	128	669	76	-	2	875	882
849	Baierbrunn	3 275	210	1 377	343	-	24	1 954	1 814
850	Oberau	3 274	280	1 925	99	-	41	2 346	2 132
851	*Ohlstadt	3 273	146	119	39	-	22	326	326
852	Burgberg i.Allgäu	3 271	308	866	91	-	21	1 285	1 210
853	Maroldsweisach, M.	3 269	278	1 072	70	-	27	1 447	1 411
854	Ursberg	3 266	230	437	54	-	17	738	712
855	Straßlach-Dingharting	3 260	215	2 265	52	-	25	2 557	2 319
856	*Seeshaupt	3 257	127	1 554	22	-	0	1 703	1 549
857	Kirchenlamitz, St.	3 254	344	964	53	-	44	1 406	1 366
858	*Straßkirchen	3 251	-	1 402	103	-	3	1 509	1 416
859	*Marquartstein	3 248	137	591	39	-	15	783	827
860	*Unterneukirchen	3 245	-	384	118	-	1	503	424
861	*Kirchentumbach, M.	3 244	178	552	30	-	40	801	780
862	*Kötz	3 243	182	330	20	-	28	559	528
863	Kirchdorf a.d.Amper	3 242	164	1 775	36	-	29	2 004	1 768
864	Marzling	3 235	166	2 400	49	-	9	2 624	2 561
865	Plößberg, M.	3 235	484	1 196	47	-	56	1 784	1 622
866	*Schernfeld	3 226	112	297	207	-	6	622	598
867	Parkstetten	3 225	252	1 398	135	-	29	1 815	1 627
868	Buxheim	3 221	159	1 685	83	-	26	1 952	1 786
869	*Fischen i.Allgäu	3 219	140	683	92	-	6	921	934
870	Schönwald, St.	3 217	397	904	24	-	62	1 387	1 336
871	Wielenbach	3 214	209	1 688	41	-	34	1 972	1 791
872	Pfatter	3 206	255	1 622	27	-	29	1 934	1 835
873	Irschenberg	3 203	355	751	126	-	52	1 284	1 240
874	Buchbach, M.	3 198	240	973	23	-	22	1 258	1 212
875	Merching	3 196	92	728	109	-	21	950	904
876	Hohenlinden	3 192	-	1 430	82	-	8	1 520	1 457
877	Vogtareuth	3 190	266	1 290	66	-	30	1 652	1 585
878	*Mamming	3 190	-	143	89	-	-	232	210
879	Röttenbach	3 181	158	1 708	87	-	18	1 971	1 820
880	Dietersburg	3 179	149	953	138	-	10	1 249	1 191
881	Künzing	3 171	327	867	22	-	38	1 254	1 235
882	Stephansposching	3 166	9	1 664	165	-	10	1 848	1 693
883	Ruderting	3 156	129	934	53	-	19	1 135	1 088
884	*Memmingerberg	3 155	128	1 110	33	-	10	1 281	1 140
885	Konradsreuth	3 153	246	998	28	-	28	1 300	1 264
886	*Seukendorf	3 146	92	1 295	32	49	10	1 477	1 457
887	Bischofsmais	3 142	228	849	19	9	13	1 118	1 211
888	Gaißach	3 141	298	1 301	35	-	7	1 641	1 544
889	Mauerstetten	3 141	147	669	25	-	20	861	869
890	Sand a.Main	3 139	188	1 086	33	-	27	1 335	1 205
891	Steinach	3 136	93	854	88	-	10	1 045	989
892	Bärnau, St.	3 136	157	1 520	111	-	26	1 815	1 732
893	Babensham	3 133	259	426	56	-	23	763	759
894	*Marktleugast, M.	3 133	-	648	108	-	-	756	733
895	Sulzemoos	3 133	130	2 808	115	-	15	3 067	2 845
896	Jetzendorf	3 129	178	1 679	185	-	18	2 060	2 018
897	Langensendelbach	3 129	58	670	121	-	28	877	818
898	Weidhausen b.Coburg	3 126	430	1 485	55	-	44	2 014	1 792
899	Leinach	3 123	224	684	115	-	18	1 040	1 088
900	Eußenheim	3 120	124	1 014	90	-	10	1 238	1 227

1) Einschl. Beschäftigungsentgelte u. dgl.- 2) Beamtenbezüge und Vergütung tariflich Beschäftigter einschl. Versorgungskassen- und Sozialversicherungsbeiträge sowie Auf-
Verwaltung der sozialen Angelegenheiten, Bauverwaltung, Städtebauliche Planung usw., Wohnungsbauförderung und Wohnungsfürsorge.- *) Mitglied einer Verwaltungsgemeins

Gemeinden mit 3000 und mehr Einwohnern
ohne Verwaltungsgemeinschaften)

ausgaben		Beamten- bezüge	Vergütung Tariflich Beschäftigte	Ehren- amtliche Tätigkeit 1)	Beiträge zur Ver- sorgung- kasse, Ver- sorgungs- bezüge	Bei- hilfen, Unter- stützungen, Personal- neben- ausgaben	Personalausgaben				Lfd. Nr.
der Verwaltung im engeren Sinne 2)							insgesamt		der Verwaltung im engeren Sinne 2)		
im Berichts- jahr	im Vorjahr						im Berichts- jahr	im Vorjahr	im Berichts- jahr	im Vorjahr	
- EUR je Einwohner -											
166	173	36,05	105,37	16,51	-	0,30	158,23	148,29	50,00	51,83	841
565	557	42,78	325,68	8,13	-	0,72	377,31	354,29	170,61	167,25	842
533	498	65,50	166,91	66,03	-	5,57	304,00	292,99	160,93	152,02	843
181	173	46,20	366,69	16,43	-	9,68	439,01	404,75	54,62	53,66	844
113	122	3,77	85,04	28,50	-	0,25	117,56	118,95	34,12	36,69	845
142	138	38,49	270,87	14,88	9,40	7,92	341,54	337,81	43,00	41,43	846
85	79	-	93,58	32,58	-	0,60	126,76	123,39	25,82	24,18	847
167	164	39,00	203,79	23,03	-	0,63	266,45	270,16	50,88	50,15	848
1 224	1 134	64,02	420,38	104,85	-	7,37	596,63	554,20	373,62	346,56	849
615	585	85,40	588,11	30,25	-	12,66	716,41	642,47	187,90	176,38	850
156	160	44,49	36,50	11,78	-	6,81	99,60	101,31	47,60	49,73	851
628	626	94,13	264,63	27,85	-	6,39	393,00	367,33	191,95	190,01	852
796	783	85,03	328,01	21,38	-	8,20	442,61	428,21	243,35	237,77	853
488	485	70,29	133,92	16,65	-	5,15	226,01	219,32	149,44	149,44	854
1 178	1 029	65,95	694,86	16,00	-	7,55	784,37	727,09	361,23	322,53	855
178	204	38,92	477,03	6,87	-	0,09	522,90	477,73	54,75	62,95	856
901	860	105,80	296,37	16,34	-	13,60	432,11	415,09	276,79	261,46	857
86	83	-	431,26	31,75	-	1,03	464,05	445,09	26,53	26,00	858
185	182	42,20	182,07	12,07	-	4,75	241,08	252,38	56,85	55,66	859
89	78	-	118,25	36,45	-	0,33	155,03	134,09	27,27	24,76	860
275	257	55,00	170,30	9,19	-	12,40	246,89	239,81	84,92	79,15	861
197	168	56,05	101,81	6,11	-	8,51	172,48	164,02	60,76	52,12	862
645	607	50,71	547,63	11,04	-	8,88	618,26	550,70	199,01	189,07	863
687	659	51,32	741,90	15,06	-	2,82	811,11	782,72	212,30	201,28	864
780	702	149,56	369,81	14,60	-	17,35	551,32	499,86	241,12	216,46	865
142	186	34,72	92,20	64,02	-	1,71	192,65	185,67	44,16	57,83	866
698	677	78,28	433,49	41,92	-	9,08	562,78	511,72	216,35	212,87	867
564	557	49,29	523,06	25,74	-	7,98	606,06	558,92	175,12	174,36	868
168	186	43,56	212,31	28,48	-	1,73	286,08	293,87	52,19	58,62	869
756	593	123,26	281,13	7,54	-	19,25	431,18	415,42	234,97	184,42	870
790	741	65,15	525,15	12,74	-	10,63	613,67	563,42	245,86	233,09	871
625	604	79,63	506,04	8,41	-	9,06	603,13	579,94	194,80	190,90	872
590	645	110,83	234,51	39,30	-	16,33	400,97	386,81	184,15	201,24	873
770	729	75,06	304,33	7,08	-	6,93	393,41	381,87	240,91	229,59	874
585	561	28,89	227,68	34,10	-	6,46	297,13	285,23	183,13	177,00	875
626	605	-	447,96	25,75	-	2,55	476,26	453,74	196,01	188,47	876
618	665	83,43	404,47	20,65	-	9,26	517,81	484,15	193,77	203,03	877
84	75	-	44,87	27,83	-	-	72,69	64,60	26,35	23,19	878
706	729	49,71	536,99	27,30	-	5,73	619,73	571,30	222,01	228,80	879
480	472	46,93	299,66	43,26	-	3,04	392,89	378,33	150,87	150,14	880
602	592	103,26	273,38	6,80	-	11,88	395,33	389,84	189,76	186,99	881
568	549	2,89	525,46	52,12	-	3,19	583,66	531,83	179,43	172,58	882
550	517	40,77	295,96	16,89	-	5,88	359,51	344,78	174,34	163,74	883
188	174	40,61	351,81	10,43	-	3,14	405,99	372,57	59,52	56,75	884
675	651	77,90	316,45	8,88	-	8,97	412,19	399,69	213,92	205,81	885
115	105	29,11	411,77	10,07	15,44	3,04	469,43	468,20	36,49	33,81	886
556	573	72,55	270,12	5,99	2,76	4,25	355,67	384,34	177,08	182,05	887
581	581	94,74	414,24	11,19	-	2,38	522,55	489,57	184,91	184,33	888
523	540	46,93	212,97	7,92	-	6,34	274,16	277,36	166,52	172,25	889
680	599	60,05	345,95	10,58	-	8,57	425,14	384,32	216,69	190,96	890
491	471	29,67	272,18	28,09	-	3,32	333,27	311,01	156,68	148,09	891
622	593	50,22	484,83	35,34	-	8,27	578,66	546,19	198,23	186,89	892
448	478	82,70	135,96	17,80	-	7,18	243,64	243,39	143,00	153,29	893
93	89	-	206,71	34,52	-	-	241,23	235,22	29,55	28,41	894
908	778	41,36	896,11	36,71	-	4,82	979,00	949,39	289,81	259,49	895
541	500	56,79	536,52	59,20	-	5,76	658,27	659,41	172,94	163,49	896
536	489	18,49	214,20	38,61	-	8,90	280,20	261,54	171,31	156,18	897
715	649	137,47	474,90	17,64	-	14,16	644,17	563,84	228,85	204,23	898
635	627	71,67	218,98	36,71	-	5,67	333,03	345,67	203,44	199,19	899
614	617	39,69	325,10	28,77	-	3,35	396,91	394,35	196,74	198,21	900

wendungen für ehrenamtliche Tätigkeit für: Allgemeine Verwaltung, Öffentliche Ordnung, Katastrophenschutz, Schulverwaltung, allgemeine kulturelle Angelegenheiten, schaft.

noch: Tab. 3.32 Personalausgaben der kreisangehörigen
(ohne Große Kreisstädte und

Lfd. Nr.	Kreisangehörige Gemeinde	Einwohner am 30.6. des Berichtsjahres	Beamtenbezüge	Vergütung Tariflich Beschäftigte	Ehrenamtliche Tätigkeit 1)	Beiträge zur Versorgungskasse, Versorgungsbezüge	Beihilfen, Unterstützungen, Personalnebenausgaben	Personal-	
			einschl. Beiträge zu Versorgungskassen und zur gesetzl. Sozialversicherung, jedoch ohne Versorgungsbezüge					insgesamt	
								im Berichtsjahr	im Vorjahr
- 1 000 EUR -									
901	*Stadtsteinach, St.	3 120	-	502	134	-	1	638	497
902	Neuburg a.d.Kammel, M.	3 118	137	522	139	-	14	812	796
903	Königsdorf	3 116	287	1 493	32	-	58	1 870	1 690
904	Ried	3 114	270	1 421	35	-	19	1 744	1 700
905	Frasdorf	3 112	112	821	123	-	19	1 074	1 017
906	*Mauern	3 109	-	234	195	-	3	433	422
907	Weißensstadt, St.	3 107	309	620	29	-	33	991	939
908	*Wolframs-Eschenbach, St.	3 102	149	387	146	-	23	706	673
909	*Erkheim, M.	3 099	140	1 053	35	-	17	1 244	1 087
910	*Buckenhof	3 097	124	953	26	-	26	1 129	1 050
911	Steinbach a.Wald	3 094	391	1 275	32	-	50	1 749	1 652
912	*Margetshöchheim	3 091	143	393	41	-	13	589	582
913	*Aurachtal	3 090	135	391	30	-	9	565	527
914	*Ziemetshausen, M.	3 089	155	1 454	53	-	13	1 674	1 601
915	Lehrberg, M.	3 084	215	559	133	-	12	919	821
916	Münchsmünster	3 081	168	1 171	74	-	17	1 430	1 334
917	Waischenfeld, St.	3 079	145	1 020	55	-	20	1 240	1 156
918	Tussenhausen, M.	3 075	135	1 379	47	-	16	1 577	1 461
919	Eiselfing	3 072	180	584	109	-	31	904	811
920	Rinchnach	3 069	25	816	105	-	15	961	941
921	Kammerstein	3 067	225	1 956	53	-	32	2 267	2 164
922	Kalchreuth	3 065	236	824	29	-	19	1 108	1 045
923	Prichsenstadt, St.	3 060	126	1 628	29	37	20	1 840	1 569
924	Euerbach	3 058	221	819	32	-	11	1 083	1 013
925	Bayerisch Gmain	3 056	140	1 309	22	13	58	1 541	1 524
926	Flintsbach a.Inn	3 055	252	1 815	28	-	14	2 109	2 023
927	Pommersfelden	3 054	296	387	41	-	11	736	711
928	*Eibelsstadt, St.	3 052	123	562	58	-	2	746	747
929	Marktleuthen, St.	3 039	298	1 090	53	-	49	1 490	1 397
930	Unterpleichfeld	3 036	187	1 895	60	-	37	2 178	1 839
931	Bodolz	3 033	136	933	105	-	14	1 188	1 116
932	*Eitensheim	3 030	128	264	11	8	6	418	371
933	Oberschneiding	3 020	187	2 183	35	50	28	2 484	2 096
934	*Seeg	3 002	134	566	45	-	19	764	667
935	Oberhausen	3 002	211	1 668	47	-	11	1 937	1 839
936	Insgesamt	6 638 050	366 239	2 593 481	93 876	2 100	55 688	3 111 383	2 927 921

1) Einschl. Beschäftigungsentgelte u. dgl.- 2) Beamtenbezüge und Vergütung tariflich Beschäftigter einschl. Versorgungskassen- und Sozialversicherungsbeiträge sowie Auf- Verwaltung der sozialen Angelegenheiten, Bauverwaltung, Städtebauliche Planung usw., Wohnungsbauförderung und Wohnungsfürsorge.- *) Mitglied einer Verwaltungsgemeins

Gemeinden mit 3000 und mehr Einwohnern
ohne Verwaltungsgemeinschaften)

ausgaben		Beamten- bezüge	Vergütung Tariflich Beschäftigte	Ehren- amtliche Tätigkeit 1)	Beiträge zur Ver- sorgung- kasse, Ver- sorgungs- bezüge	Bei- hilfen, Unter- stützungen, Personal- neben- ausgaben	Personalausgaben				Lfd. Nr.
der Verwaltung im engeren Sinne 2)							insgesamt		der Verwaltung im engeren Sinne 2)		
im Berichts- jahr	im Vorjahr						im Berichts- jahr	im Vorjahr	im Berichts- jahr	im Vorjahr	
- EUR je Einwohner -											
100	97	-	161,02	43,08	-	0,26	204,36	159,27	32,03	31,18	901
479	474	43,91	167,58	44,51	-	4,50	260,51	252,25	153,52	150,23	902
705	628	92,10	479,02	10,40	-	18,56	600,07	545,19	226,20	202,70	903
580	558	86,70	456,37	11,13	-	5,98	560,18	547,60	186,41	179,76	904
603	593	36,00	263,76	39,46	-	6,00	345,23	329,30	193,86	192,05	905
108	112	-	75,17	62,87	-	1,09	139,14	137,61	34,70	36,33	906
824	781	99,29	199,58	9,43	-	10,54	318,85	301,35	265,23	250,62	907
229	225	48,09	124,80	47,06	-	7,49	227,45	216,23	73,67	72,32	908
190	184	45,13	339,77	11,18	-	5,37	401,45	352,76	61,20	59,80	909
160	153	40,19	307,70	8,48	-	8,34	364,71	338,04	51,53	49,11	910
930	873	126,36	412,21	10,27	-	16,30	565,14	527,00	300,51	278,68	911
185	186	46,20	127,21	13,11	-	4,08	190,60	186,68	60,00	59,55	912
164	159	43,61	126,67	9,55	-	2,87	182,71	170,43	53,02	51,60	913
169	167	50,05	470,61	17,17	-	4,11	541,94	520,77	54,83	54,26	914
568	506	69,73	181,25	43,17	-	3,77	297,92	265,28	184,02	163,39	915
882	788	54,68	379,94	23,97	-	5,59	464,18	443,62	286,26	262,03	916
613	599	46,93	331,39	17,91	-	6,50	402,74	375,96	199,11	194,90	917
498	435	44,06	448,37	15,36	-	5,21	513,00	484,98	161,88	144,50	918
596	539	58,54	190,18	35,54	-	10,00	294,25	268,43	194,12	178,50	919
494	486	8,29	265,85	34,23	-	4,76	313,14	306,59	160,87	158,32	920
640	631	73,51	637,91	17,31	-	10,47	739,19	704,14	208,62	205,20	921
589	586	77,14	268,90	9,30	-	6,23	361,57	350,26	192,28	196,42	922
684	563	41,15	531,94	9,50	12,08	6,55	601,20	509,42	223,44	182,87	923
679	620	72,13	267,80	10,46	-	3,66	354,05	328,78	221,93	201,29	924
666	714	45,65	428,21	7,27	4,36	18,84	504,33	491,63	217,85	230,26	925
698	692	82,57	594,22	9,24	-	4,47	690,51	660,02	228,43	225,72	926
563	523	97,01	126,74	13,54	-	3,66	240,96	235,77	184,21	173,47	927
214	213	40,46	184,13	19,08	-	0,80	244,47	245,81	70,24	70,14	928
843	826	98,04	358,83	17,30	-	15,96	490,13	453,30	277,32	268,19	929
587	527	61,51	624,09	19,65	-	12,15	717,39	610,39	193,38	175,01	930
532	500	44,99	307,58	34,52	-	4,58	391,68	367,27	175,28	164,73	931
139	122	42,37	87,27	3,66	2,74	1,83	137,87	123,30	45,87	40,63	932
770	702	61,98	722,98	11,59	16,56	9,39	822,50	700,63	255,02	234,62	933
156	167	44,76	188,50	14,89	-	6,30	254,44	224,50	52,03	56,23	934
622	592	70,33	555,53	15,62	-	3,61	645,09	619,44	207,33	199,36	935
1 213 851	1 149 685	55,17	390,70	14,14	0,32	8,39	468,72	442,97	182,86	173,94	936

wendungen für ehrenamtliche Tätigkeit für: Allgemeine Verwaltung, Öffentliche Ordnung, Katastrophenschutz, Schulverwaltung, allgemeine kulturelle Angelegenheiten, schaft.

Tab. 3.33 Steuereinnahmen nach Steuer-
 (ohne Große Kreisstädte und

Lfd. Nr.	Kreisangehörige Gemeinde	Einwohner am 30.6. des Berichtsjahres	Grundsteuer A		Grundsteuer B		Gewerbsteuer - Brutto -		Gewerbsteuerumlage		Gewerbsteuer - Netto -	
			1 000 EUR	EUR je Einw.	1 000 EUR	EUR je Einw.	1 000 EUR	EUR je Einw.	1 000 EUR	EUR je Einw.	1 000 EUR	EUR je Einw.
1	Friedberg, St.	29 829	126	4,21	4 106	137,67	17 520	587,36	3 194	107,06	14 327	480,30
2	Unterschleißheim	28 993	11	0,38	3 236	111,61	53 313	1 838,83	4 834	166,72	48 479	1 672,11
3	Königsbrunn, St.	28 043	43	1,53	3 052	108,83	9 874	352,10	1 996	71,18	7 878	280,93
4	Olching	27 820	35	1,24	2 593	93,22	10 258	368,73	2 089	75,09	8 169	293,64
5	Garmisch-Partenkirchen, M.	27 054	50	1,86	6 722	248,46	11 710	432,85	2 101	77,66	9 610	355,20
6	Lauf a.d.Pegnitz, St.	26 526	67	2,52	2 821	106,35	16 222	611,54	3 404	128,32	12 818	483,22
7	Pfaffenhofen/Ilm, St.	26 035	184	7,06	3 597	138,16	19 744	758,38	3 495	134,24	16 250	624,14
8	Zirndorf, St.	25 563	28	1,10	3 081	120,53	11 959	467,83	3 258	127,44	8 701	340,39
9	Roth, St.	25 477	52	2,05	3 169	124,41	12 922	507,20	2 351	92,28	10 571	414,93
10	Geretsried, St.	25 301	18	0,73	2 727	107,80	24 160	954,90	4 724	186,72	19 436	768,17
11	Unterhaching	25 272	7	0,27	2 282	90,30	25 311	1 001,54	5 191	205,39	20 120	796,15
12	Vaterstetten	24 033	73	3,06	4 027	167,58	12 060	501,80	3 133	130,35	8 927	371,45
13	Starnberg, St.	23 544	50	2,13	3 988	169,37	17 395	738,84	3 188	135,42	14 207	603,42
14	Waldkraiburg, St.	23 365	25	1,08	2 997	128,28	13 957	597,36	2 028	86,80	11 929	510,56
15	Herzogenaurach, St.	23 239	98	4,22	2 760	118,78	28 526	1 227,52	5 488	236,14	23 039	991,38
16	Weilheim i.OB, St.	22 587	60	2,66	3 116	137,97	9 181	406,46	1 305	57,76	7 876	348,70
17	Gersthofen, St.	22 575	33	1,45	3 278	145,20	29 748	1 317,76	4 619	204,62	25 129	1 113,13
18	Senden, St.	22 429	25	1,11	3 099	138,16	10 581	471,77	1 697	75,67	8 884	396,09
19	Neusäß, St.	22 106	32	1,46	2 608	117,98	7 902	357,44	1 590	71,93	6 312	285,51
20	Karlsfeld	21 766	19	0,86	2 492	114,47	7 177	329,72	1 135	52,16	6 041	277,56
21	Sonthofen, St.	21 553	32	1,48	3 329	154,44	10 032	465,44	1 768	82,04	8 263	383,39
22	Ottobrunn	21 513	1	0,05	2 612	121,40	20 033	931,22	4 503	209,33	15 530	721,89
23	Puchheim	21 504	16	0,75	2 124	98,76	19 274	896,30	4 322	200,98	14 952	695,32
24	Aichach, St.	21 418	121	5,63	2 218	103,54	9 950	464,58	2 295	107,16	7 655	357,41
25	Haar	21 380	18	0,84	2 374	111,02	17 573	821,95	2 786	130,30	14 787	691,65
26	Traunreut, St.	20 998	58	2,77	2 624	124,95	7 014	334,02	2 974	141,65	4 039	192,37
27	Gauting	20 699	49	2,36	2 962	143,10	6 773	327,23	1 117	53,95	5 657	273,28
28	Mühl Dorf a.Inn, St.	20 533	40	1,97	3 026	147,39	19 222	936,15	3 124	152,16	16 098	783,99
29	Lichtenfels, St.	20 210	109	5,41	2 095	103,64	6 103	301,96	503	24,89	5 600	277,07
30	Neufahrn b.Freising	20 088	88	4,36	2 866	142,68	7 505	373,59	883	43,96	6 622	329,63
31	Gröbenzell	20 015	2	0,09	1 920	95,91	7 614	380,39	1 482	74,04	6 132	306,35
32	Dingolfing, St.	19 901	52	2,61	3 075	154,50	78 388	3 938,91	14 516	729,42	63 872	3 209,49
33	Sulzbach-Rosenberg, St.	19 464	54	2,79	2 298	118,08	10 335	531,00	1 739	89,34	8 597	441,66
34	Bad Aibling, St.	19 191	57	2,97	2 182	113,71	10 570	550,76	1 885	98,25	8 684	452,51
35	Gilching	19 123	40	2,08	2 454	128,30	10 265	536,77	1 962	102,61	8 302	434,16
36	Bad Tölz, St.	19 043	19	1,02	2 849	149,61	8 725	458,15	1 400	73,50	7 325	384,65
37	Wolfratshausen, St.	18 904	3	0,18	2 559	135,39	13 909	735,75	3 212	169,93	10 696	565,82
38	Burghausen, St.	18 786	12	0,64	2 682	142,75	35 181	1 872,73	4 380	233,15	30 801	1 639,58
39	Marktobendorf, St.	18 686	131	6,99	2 611	139,72	19 045	1 019,22	3 721	199,11	15 325	820,11
40	Moosburg a.d.Isar, St.	18 606	71	3,81	2 257	121,28	10 779	579,35	1 736	93,28	9 044	486,07
41	Kolbermoor, St.	18 511	14	0,75	2 018	109,02	10 763	581,46	1 547	83,59	9 216	497,87
42	Alzenau, St.	18 503	46	2,49	2 649	143,19	10 351	559,42	1 674	90,50	8 676	468,92
43	Taufkirchen	18 016	25	1,41	2 162	120,01	13 334	740,11	2 473	137,24	10 861	602,87
44	Garching b.München, St.	17 740	20	1,15	2 859	161,19	38 477	2 168,97	6 204	349,70	32 274	1 819,27
45	Oberasbach, St.	17 699	10	0,58	1 733	97,93	3 307	186,82	712	40,25	2 594	146,57
46	Illertissen, St.	17 473	47	2,70	1 913	109,48	8 348	477,74	1 949	111,53	6 399	366,21
47	Bobingen, St.	17 301	60	3,45	1 674	96,75	5 777	333,93	1 140	65,90	4 637	268,03
48	Ismaning	17 262	70	4,03	2 374	137,51	68 185	3 950,03	12 690	735,12	55 496	3 214,91
49	Schrobenhausen, St.	17 199	99	5,75	2 099	122,04	20 639	1 200,03	3 408	198,14	17 232	1 001,89
50	Freilassing, St.	17 082	13	0,77	1 991	116,58	13 566	794,17	2 774	162,37	10 792	631,80
51	Cham, St.	17 009	95	5,60	2 537	149,16	15 614	917,97	2 521	148,24	13 092	769,72
52	Kronach, St.	16 856	58	3,47	2 185	129,63	8 479	503,01	1 778	105,46	6 701	397,54
53	Kelheim, St.	16 764	88	5,23	1 973	117,67	8 999	536,78	1 279	76,31	7 719	460,46
54	Vilshofen, St.	16 757	105	6,27	1 702	101,59	8 577	511,82	2 044	122,00	6 532	389,82
55	Penzberg, St.	16 610	15	0,87	2 530	152,32	8 200	493,69	205	12,32	7 996	481,37
56	Gunzenhausen, St.	16 605	121	7,30	2 068	124,55	10 778	649,07	1 780	107,20	8 998	541,87
57	Holzkirchen, M.	16 601	61	3,70	2 141	128,99	22 854	1 376,66	4 424	266,50	18 430	1 110,16
58	Bruckmühl, M.	16 555	67	4,06	1 769	106,83	14 033	847,67	3 487	210,65	10 546	637,03
59	Großostheim, M.	16 431	64	3,87	1 886	114,78	10 550	642,09	1 986	120,85	8 565	521,24
60	Regenstauf, M.	16 337	85	5,20	1 929	118,09	6 581	402,84	1 473	90,18	5 108	312,66

*) Mitglied einer Verwaltungsgemeinschaft.

arten, allgemeine Finanzaufweisungen
ohne Verwaltungsgemeinschaften)

Gemeindeanteil an d. Einkommen- steuer		Gemeindeanteil an der Umsatz- steuer		Hundesteuer		sonstige Steuern		Steuereinnahmen insgesamt - Netto -		Schlüssel- zuweisungen		Bedarfs- zuweisungen		Sonst. allgem. Zuweisungen vom öff. Bereich		Lfd. Nr.
1 000 EUR	EUR je Einw.	1 000 EUR	EUR je Einw.	1 000 EUR	EUR je Einw.	1 000 EUR	EUR je Einw.	1 000 EUR	EUR je Einw.	1 000 EUR	EUR je Einw.	1 000 EUR	EUR je Einw.	1 000 EUR	EUR je Einw.	
22 592	757,38	2 673	89,61	111	3,73	-	-	43 935	1 472,90	4 753	159,34	-	-	3 037	101,81	1
23 646	815,56	6 107	210,62	50	1,72	-	-	81 528	2 812,00	-	-	-	-	2 491	85,93	2
19 089	680,70	1 446	51,56	78	2,77	-	-	31 585	1 126,31	6 972	248,61	-	-	3 057	109,02	3
23 259	836,07	1 002	36,03	51	1,85	-	-	35 110	1 262,04	4 545	163,37	-	-	3 025	108,73	4
15 745	582,00	2 273	84,02	80	2,94	1 665	61,54	36 145	1 336,02	6 467	239,05	-	-	4 633	171,24	5
19 154	722,08	2 739	103,26	88	3,30	-	-	37 686	1 420,74	2 878	108,52	-	-	2 526	95,22	6
19 853	762,54	2 605	100,06	48	1,85	-	-	42 536	1 633,82	-	-	-	-	2 942	112,99	7
18 994	743,04	1 509	59,05	115	4,48	-	-	32 429	1 268,59	4 032	157,74	-	-	2 515	98,40	8
15 797	620,04	2 202	86,43	79	3,10	-	-	31 870	1 250,95	5 296	207,88	-	-	2 055	80,67	9
16 515	652,75	1 878	74,22	49	1,94	-	-	40 624	1 605,61	3 220	127,26	-	-	2 422	95,72	10
22 140	876,06	2 038	80,66	53	2,09	-	-	46 640	1 845,52	-	-	-	-	3 587	141,93	11
21 903	911,36	1 221	50,81	58	2,40	-	-	36 209	1 506,65	1 107	46,06	-	-	4 693	195,27	12
21 227	901,57	2 323	98,65	67	2,85	-	-	41 861	1 777,99	-	-	-	-	3 610	153,33	13
12 257	524,60	2 306	98,69	102	4,37	-	-	29 617	1 267,57	3 956	169,31	-	-	1 899	81,26	14
20 164	867,69	5 586	240,37	53	2,26	-	-	51 700	2 224,72	-	-	-	-	2 843	122,35	15
16 068	711,36	2 205	97,62	56	2,48	-	-	29 381	1 300,78	2 620	116,01	-	-	2 413	106,84	16
14 407	638,19	3 458	153,16	49	2,18	-	-	46 353	2 053,31	-	-	-	-	2 682	118,80	17
13 951	621,99	1 556	69,35	57	2,56	-	-	27 571	1 229,26	4 543	202,55	-	-	1 928	85,95	18
17 008	769,40	1 193	53,97	59	2,65	-	-	27 212	1 230,97	2 744	124,12	-	-	2 560	115,78	19
16 609	763,08	1 261	57,94	45	2,08	-	-	26 467	1 215,99	3 530	162,19	-	-	2 555	117,39	20
12 995	602,93	1 666	77,31	65	3,03	415	19,24	26 765	1 241,83	5 844	271,14	-	-	2 154	99,93	21
20 140	936,17	2 262	105,15	43	1,98	-	-	40 587	1 886,65	-	-	-	-	3 107	144,43	22
16 693	776,29	1 655	76,96	43	2,00	-	-	35 483	1 650,07	-	-	-	-	2 328	108,25	23
13 192	615,93	1 557	72,71	31	1,46	-	-	24 774	1 156,68	3 357	156,72	-	-	1 875	87,56	24
16 173	756,47	2 663	124,54	38	1,79	-	-	36 053	1 686,31	-	-	-	-	2 572	120,28	25
11 792	561,58	3 322	158,21	41	1,93	-	-	21 876	1 041,81	-	-	-	-	2 870	136,70	26
19 102	922,84	1 081	52,25	60	2,90	-	-	28 911	1 396,73	302	14,61	-	-	2 669	128,93	27
12 691	618,08	2 435	118,60	45	2,18	-	-	34 335	1 672,21	1 437	69,98	-	-	2 164	105,40	28
9 759	482,89	1 607	79,54	47	2,31	-	-	19 217	950,86	5 298	262,15	-	-	1 300	64,33	29
15 512	772,20	1 156	57,53	37	1,83	-	-	26 280	1 308,24	2 925	145,59	-	-	3 153	156,94	30
18 368	917,69	873	43,63	38	1,92	-	-	27 332	1 365,59	866	43,26	-	-	2 569	128,35	31
13 358	671,22	11 694	587,63	18	0,91	-	-	92 069	4 626,36	-	-	-	-	1 895	95,23	32
10 117	519,77	2 022	103,90	44	2,28	-	-	23 133	1 188,48	6 029	309,75	-	-	1 308	67,20	33
12 643	658,78	1 547	80,63	42	2,21	15	0,80	25 171	1 311,60	4 057	211,38	-	-	2 225	115,95	34
16 430	859,19	1 606	83,98	51	2,69	-	-	28 884	1 510,41	-	-	-	-	2 173	113,62	35
12 255	643,52	1 648	86,55	45	2,38	135	7,10	24 277	1 274,83	3 753	197,08	-	-	1 942	102,00	36
14 965	791,64	2 111	111,65	42	2,23	-	-	30 377	1 606,90	-	-	-	-	2 204	116,56	37
13 378	712,11	5 976	318,13	23	1,22	-	-	52 872	2 814,43	-	-	-	-	1 897	100,98	38
11 172	597,89	2 553	136,63	41	2,19	-	-	31 832	1 703,53	-	-	-	-	1 459	78,09	39
12 513	672,54	1 400	75,22	28	1,52	-	-	25 312	1 360,44	2 522	135,53	-	-	2 054	110,39	40
11 959	646,07	1 250	67,55	42	2,26	-	-	24 500	1 323,53	3 197	172,71	-	-	1 652	89,27	41
14 318	773,81	2 151	116,24	55	2,97	-	-	27 895	1 507,61	-	-	-	-	2 253	121,77	42
13 458	747,03	1 399	77,65	39	2,15	-	-	27 945	1 551,12	960	53,27	-	-	1 798	99,83	43
13 459	758,70	4 248	239,47	26	1,48	-	-	52 888	2 981,26	-	-	-	-	2 060	116,14	44
13 228	747,41	381	21,55	71	4,03	-	-	18 019	1 018,06	4 664	263,52	-	-	1 690	95,49	45
10 905	624,10	1 780	101,86	46	2,61	-	-	21 089	1 206,96	1 298	74,31	-	-	1 599	91,49	46
10 909	630,56	1 162	67,14	49	2,83	-	-	18 491	1 068,76	3 022	174,68	-	-	1 606	92,82	47
17 171	994,75	4 891	283,36	34	1,95	-	-	80 036	4 636,52	-	-	-	-	2 420	140,19	48
11 403	663,01	2 238	130,13	23	1,35	-	-	33 094	1 924,17	-	-	-	-	1 653	96,12	49
8 246	482,70	1 640	95,99	27	1,60	-	-	22 709	1 329,44	1 210	70,85	-	-	1 147	67,13	50
9 112	535,70	3 082	181,21	21	1,22	-	-	27 939	1 642,62	-	-	-	-	1 203	70,74	51
9 291	551,19	2 300	136,45	43	2,55	-	-	20 578	1 220,82	946	56,11	1 000	59,33	1 159	68,75	52
9 401	560,77	1 649	98,34	33	1,97	-	-	20 862	1 244,45	1 500	89,49	-	-	1 435	85,59	53
8 861	528,81	1 174	70,04	39	2,31	-	-	18 413	1 098,84	2 412	143,96	-	-	1 374	81,97	54
13 552	815,90	3 206	193,04	48	2,90	-	-	27 347	1 646,40	-	-	-	-	1 853	111,57	55
8 978	540,69	1 624	97,80	45	2,70	-	-	21 834	1 314,91	2 726	164,14	-	-	1 285	77,40	56
13 968	841,39	1 868	112,55	48	2,87	-	-	36 517	2 199,66	-	-	-	-	1 909	114,99	57
11 519	695,83	1 045	63,11	54	3,29	-	-	25 001	1 510,15	383	23,12	-	-	1 680	101,48	58
10 645	647,83	1 311	79,81	43	2,60	-	-	22 513	1 370,15	1 756	106,87	-	-	1 278	77,81	59
10 188	623,62	924	56,54	25	1,54	-	-	18 259	1 117,66	2 667	163,24	-	-	1 182	72,32	60

noch: Tab. 3.33 Steuereinnahmen nach Steuer-
(ohne Große Kreisstädte und

Lfd. Nr.	Kreisangehörige Gemeinde	Einwohner am 30.6. des Berichtsjahres	Grundsteuer A		Grundsteuer B		Gewerbsteuer - Brutto -		Gewerbsteuerumlage		Gewerbsteuer - Netto -	
			1 000 EUR	EUR je Einw.	1 000 EUR	EUR je Einw.	1 000 EUR	EUR je Einw.	1 000 EUR	EUR je Einw.	1 000 EUR	EUR je Einw.
61	Bad Wörishofen, St.	16 112	77	4,76	2 483	154,10	11 179	693,81	3 242	201,22	7 937	492,60
62	Poing	16 023	29	1,82	2 504	156,27	10 737	670,13	676	42,17	10 062	627,96
63	Pocking, St.	15 995	160	9,99	1 528	95,50	5 908	369,38	970	60,62	4 939	308,76
64	Wendelstein, M.	15 736	25	1,57	1 953	124,10	13 574	862,64	2 573	163,49	11 002	699,14
65	Füssen, St.	15 618	33	2,13	3 117	199,59	7 025	449,82	1 601	102,51	5 424	347,31
66	Bad Neustadt/Saale, St.	15 356	34	2,22	2 056	133,87	11 539	751,44	2 632	171,41	8 907	580,03
67	Altdorf b.Nürnberg, St.	15 293	43	2,79	1 471	96,18	7 717	504,63	1 532	100,20	6 185	404,43
68	Lohr a.Main, St.	15 243	33	2,20	2 099	137,68	9 055	594,02	940	61,68	8 115	532,35
69	Mainburg, St.	15 199	165	10,88	1 947	128,11	8 701	572,48	1 440	94,76	7 261	477,72
70	Mindelheim, St.	15 086	75	4,97	2 257	149,59	5 616	372,24	758	50,27	4 857	321,97
71	Stadtbergen, St.	15 050	10	0,64	1 517	100,80	4 541	301,70	987	65,59	3 553	236,10
72	Karlstadt, St.	14 998	133	8,84	1 791	119,44	7 798	519,96	1 310	87,33	6 489	432,63
73	*Mering, M.	14 684	51	3,47	1 666	113,44	3 943	268,52	- 79	- 5,35	4 021	273,87
74	Dorfen, St.	14 662	219	14,96	1 339	91,30	5 181	353,33	920	62,74	4 261	290,59
75	Neubiberg	14 537	5	0,32	1 705	117,29	10 192	701,11	- 663	- 45,61	10 855	746,73
76	Neustadt a.d.Donau, St.	14 487	155	10,68	1 888	130,33	14 763	1 019,03	2 337	161,29	12 426	857,74
77	Eckental, M.	14 413	38	2,62	1 557	108,01	5 169	358,61	646	44,85	4 522	313,77
78	Immenstadt/Allgäu, St.	14 303	63	4,41	2 782	194,52	9 918	693,39	1 416	98,97	8 502	594,41
79	Maisach	14 227	80	5,64	1 450	101,94	18 165	1 276,78	2 982	209,59	15 183	1 067,19
80	Schwabmünchen, St.	14 175	73	5,12	1 232	86,92	7 666	540,83	1 451	102,35	6 215	438,48
81	Stein, St.	14 058	33	2,32	2 147	152,72	5 198	369,73	601	42,76	4 597	326,98
82	Feucht, M.	14 000	3	0,18	1 558	111,27	8 312	593,69	1 454	103,87	6 858	489,82
83	Eching	13 969	45	3,25	1 989	142,36	10 658	762,97	1 588	113,65	9 070	649,32
84	Abensberg, St.	13 932	78	5,58	1 643	117,91	7 380	529,68	1 294	92,88	6 086	436,81
85	Neutraubling, St.	13 818	12	0,87	2 141	154,95	7 552	546,54	2 312	167,31	5 240	379,23
86	Oberhaching	13 788	26	1,92	1 605	116,40	21 773	1 579,09	5 303	384,62	16 469	1 194,47
87	Eggenfelden, St.	13 761	70	5,11	1 758	127,77	8 655	628,98	1 363	99,08	7 292	529,90
88	Gräfening	13 750	2	0,14	1 570	114,15	124 613	9 062,79	31 901	2 320,07	92 712	6 742,72
89	Grafing b.München, St.	13 713	44	3,24	1 545	112,68	5 170	377,04	939	68,46	4 231	308,57
90	Hilpoltstein, St.	13 705	126	9,19	1 289	94,08	5 390	393,25	1 095	79,87	4 295	313,38
91	Markt Schwaben, M.	13 662	15	1,08	1 726	126,35	6 392	467,86	1 017	74,44	5 375	393,41
92	Vöhringen, St.	13 632	25	1,81	1 710	125,41	9 491	696,23	2 024	148,46	7 467	547,78
93	Landau a.d.Isar, St.	13 618	186	13,69	1 636	120,11	10 707	786,20	1 690	124,13	9 016	662,07
94	Haßfurt, St.	13 575	54	4,00	1 789	131,78	6 829	503,03	1 469	108,25	5 359	394,78
95	Burglengenfeld, St.	13 519	113	8,35	1 751	129,51	3 660	270,76	529	39,16	3 131	231,60
96	Höchstädt/Aisch, St.	13 479	58	4,32	1 289	95,66	6 025	446,98	1 121	83,17	4 904	363,81
97	Weißenhorn, St.	13 475	70	5,18	1 739	129,06	16 694	1 238,89	2 759	204,75	13 935	1 034,14
98	Krumbach(Schwaben), St.	13 443	47	3,49	1 803	134,12	6 166	458,67	1 125	83,68	5 041	374,98
99	Lappersdorf, M.	13 344	46	3,44	1 464	109,70	2 150	161,13	399	29,87	1 752	131,26
100	Hösbach, M.	13 291	25	1,88	1 291	97,15	5 951	447,76	1 154	86,80	4 797	360,95
101	*Buchloe, St.	13 257	54	4,06	1 566	118,10	4 637	349,79	1 078	81,32	3 559	268,47
102	Pegnitz, St.	13 245	83	6,27	1 792	135,27	4 545	343,14	- 423	- 31,94	4 968	375,08
103	Neustadt a.d.Aisch, St.	13 224	122	9,20	2 048	154,88	7 260	548,98	1 191	90,03	6 069	458,95
104	Rödental, St.	13 096	31	2,39	1 321	100,88	3 905	298,22	741	56,59	3 164	241,63
105	Plattling, St.	13 013	41	3,18	1 783	137,00	9 933	763,34	1 368	105,11	8 566	658,23
106	Altötting, St.	12 952	36	2,80	1 436	110,86	6 280	484,88	1 021	78,80	5 260	406,08
107	Treuchtlingen, St.	12 922	111	8,56	1 139	88,16	4 896	378,86	1 207	93,39	3 689	285,47
108	Wasserburg a.Inn, St.	12 801	29	2,28	1 723	134,62	10 243	800,14	2 207	172,40	8 036	627,73
109	Kirchheim b.München	12 777	20	1,54	1 710	133,80	14 734	1 153,17	3 047	238,44	11 688	914,74
110	Pfarrkirchen, St.	12 773	78	6,11	1 487	116,42	7 288	570,59	1 241	97,15	6 047	473,44
111	Peißenberg, M.	12 660	35	2,74	1 423	112,42	3 708	292,86	625	49,36	3 083	243,50
112	Manching, M.	12 573	39	3,11	1 250	99,41	3 657	290,86	830	66,01	2 827	224,85
113	Ergolding, M.	12 535	71	5,66	1 993	158,99	16 596	1 323,96	2 272	181,22	14 324	1 142,74
114	Feuchtwangen, St.	12 534	163	13,00	1 467	117,05	5 469	436,33	1 038	82,85	4 431	353,48
115	Hersbruck, St.	12 488	20	1,62	1 617	129,46	7 232	579,08	1 417	113,44	5 815	465,64
116	Bad Windsheim, St.	12 424	95	7,63	1 395	112,27	3 821	307,54	734	59,06	3 087	248,48
117	Schongau, St.	12 413	12	1,00	1 884	151,82	9 546	769,01	1 894	152,60	7 652	616,41
118	Bad Abbach, M.	12 396	96	7,73	1 193	96,22	2 542	205,06	392	31,64	2 150	173,42
119	Hirschaid, M.	12 370	50	4,03	1 391	112,43	3 302	266,96	1 024	82,80	2 278	184,16
120	Gaimersheim, M.	12 268	50	4,05	1 234	100,62	12 399	1 010,68	2 178	177,51	10 221	833,17

*) Mitglied einer Verwaltungsgemeinschaft.

arten, allgemeine Finanzzuweisungen
ohne Verwaltungsgemeinschaften)

Gemeindeanteil an d. Einkommen- steuer		Gemeindeanteil an der Umsatz- steuer		Hundesteuer		sonstige Steuern		Steuereinnahmen insgesamt - Netto -		Schlüssel- zuweisungen		Bedarfs- zuweisungen		Sonst. allgem. Zuweisungen vom öff. Bereich		Lfd. Nr.
1 000 EUR	EUR je Einw.	1 000 EUR	EUR je Einw.	1 000 EUR	EUR je Einw.	1 000 EUR	EUR je Einw.	1 000 EUR	EUR je Einw.	1 000 EUR	EUR je Einw.	1 000 EUR	EUR je Einw.	1 000 EUR	EUR je Einw.	
6 737	418,11	750	46,52	28	1,77	125	7,75	18 136	1 125,59	1 599	99,22	-	-	1 320	81,92	61
14 052	877,00	1 466	91,52	34	2,10	-	-	28 147	1 756,66	-	-	-	-	1 862	116,23	62
7 160	447,61	930	58,12	15	0,93	-	-	14 730	920,91	6 399	400,04	-	-	1 094	68,38	63
12 203	775,45	1 375	87,39	54	3,45	-	-	26 611	1 691,11	-	-	-	-	1 573	99,99	64
8 476	542,73	1 407	90,09	49	3,11	651	41,68	19 158	1 226,64	4 382	280,56	-	-	1 441	92,29	65
8 862	577,09	3 668	238,84	35	2,26	-	-	23 561	1 534,30	964	62,75	-	-	1 312	85,42	66
11 460	749,39	1 124	73,51	49	3,20	-	-	20 332	1 329,49	1 152	75,33	-	-	1 593	104,16	67
11 316	742,40	3 305	216,82	28	1,86	-	-	24 896	1 633,31	1 395	91,52	-	-	1 290	84,61	68
9 369	616,40	1 501	98,76	30	1,99	-	-	20 273	1 333,85	1 119	73,60	-	-	1 375	90,44	69
9 113	604,10	2 077	137,70	21	1,41	-	-	18 401	1 219,74	-	-	-	-	1 485	98,46	70
11 165	741,85	695	46,16	54	3,57	-	-	16 993	1 129,12	2 993	198,86	-	-	1 696	112,70	71
9 355	623,77	1 052	70,15	41	2,74	-	-	18 861	1 257,57	1 428	95,20	-	-	1 194	79,63	72
11 038	751,68	501	34,09	28	1,91	-	-	17 304	1 178,45	3 370	229,50	-	-	1 189	80,96	73
10 689	729,04	706	48,12	29	1,98	-	-	17 242	1 175,99	3 812	259,96	-	-	914	62,33	74
13 347	918,12	1 929	132,71	30	2,04	-	-	27 870	1 917,21	-	-	-	-	1 516	104,26	75
8 296	572,64	2 267	156,51	-	-	-	-	25 032	1 727,90	-	-	-	-	1 289	88,98	76
10 740	745,16	675	46,84	41	2,83	-	-	17 573	1 219,24	2 532	175,69	-	-	1 280	88,82	77
7 941	555,19	1 853	129,57	50	3,50	438	30,59	21 629	1 512,20	3 376	236,02	-	-	1 230	86,03	78
11 196	786,93	1 028	72,28	34	2,40	-	-	28 972	2 036,38	-	-	-	-	1 710	120,22	79
9 090	641,27	1 303	91,90	38	2,71	-	-	17 951	1 266,40	243	17,14	-	-	1 483	104,63	80
9 883	703,04	709	50,46	56	4,02	-	-	17 425	1 239,53	3 310	235,44	-	-	1 441	102,52	81
9 568	683,41	1 020	72,83	44	3,15	-	-	19 049	1 360,67	1 561	111,50	-	-	1 347	96,23	82
12 347	883,92	2 001	143,21	22	1,56	-	-	25 474	1 823,63	-	-	-	-	1 497	107,19	83
8 706	624,92	1 119	80,32	-	-	-	-	17 631	1 265,53	2 220	159,34	-	-	1 236	88,71	84
8 670	627,44	2 823	204,33	15	1,11	-	-	18 902	1 367,94	-	-	-	-	1 144	82,82	85
12 514	907,61	1 883	136,57	39	2,81	-	-	32 537	2 359,79	-	-	-	-	1 804	130,86	86
7 247	526,60	1 838	133,59	20	1,46	-	-	18 225	1 324,42	1 398	101,62	-	-	1 090	79,23	87
12 952	941,98	2 699	196,28	23	1,65	-	-	109 958	7 996,91	-	-	-	-	2 130	154,93	88
10 681	778,89	609	44,42	34	2,50	-	-	17 145	1 250,29	1 384	100,93	-	-	1 719	125,36	89
8 343	608,74	1 053	76,81	34	2,50	-	-	15 140	1 104,70	3 474	253,47	-	-	1 076	78,50	90
10 758	787,46	966	70,70	15	1,11	-	-	18 855	1 380,11	1 188	86,95	-	-	1 391	101,82	91
8 633	633,26	1 131	82,95	42	3,05	-	-	19 006	1 394,25	881	64,60	-	-	1 195	87,63	92
8 244	605,36	1 198	87,99	15	1,09	-	-	20 295	1 490,31	1 131	83,08	-	-	1 167	85,72	93
7 694	566,81	1 522	112,09	25	1,86	-	-	16 444	1 211,31	1 015	74,75	-	-	1 166	85,86	94
7 589	561,38	747	55,25	19	1,37	-	-	13 349	987,46	4 026	297,83	-	-	1 334	98,65	95
9 507	705,29	1 106	82,04	36	2,67	-	-	16 900	1 253,80	794	58,90	-	-	1 091	80,97	96
9 476	703,25	1 456	108,06	42	3,13	-	-	26 718	1 982,81	-	-	-	-	1 328	98,53	97
7 845	583,54	1 099	81,79	20	1,46	-	-	15 854	1 179,37	2 455	182,61	-	-	1 175	87,41	98
9 876	740,07	361	27,09	32	2,37	-	-	13 530	1 013,94	3 368	252,39	-	-	1 227	91,99	99
8 909	670,27	761	57,27	25	1,87	-	-	15 808	1 189,40	2 196	165,20	-	-	1 112	83,69	100
8 463	638,34	1 054	79,51	41	3,10	-	-	14 736	1 111,58	392	29,53	-	-	905	68,25	101
8 311	627,52	1 294	97,68	28	2,10	-	-	16 476	1 243,92	3 178	239,98	-	-	1 047	79,07	102
7 675	580,36	1 534	115,98	35	2,64	-	-	17 482	1 322,01	1 289	97,50	-	-	1 008	76,21	103
7 318	558,77	851	64,96	38	2,93	-	-	12 724	971,56	3 816	291,40	-	-	1 050	80,15	104
6 814	523,65	2 011	154,55	16	1,20	-	-	19 231	1 477,80	1 282	98,50	-	-	1 076	82,65	105
7 162	552,99	1 481	114,37	16	1,25	-	-	15 392	1 188,36	2 832	218,62	-	-	1 034	79,86	106
6 209	480,52	767	59,38	34	2,64	-	-	11 949	924,73	3 421	264,73	-	-	863	66,79	107
8 126	634,77	2 132	166,51	30	2,38	-	-	20 076	1 568,29	2 534	197,94	-	-	1 237	96,64	108
11 917	932,69	2 134	167,00	33	2,62	-	-	27 501	2 152,39	-	-	-	-	1 924	150,60	109
6 526	510,93	1 218	95,35	13	1,03	-	-	15 369	1 203,28	-	-	-	-	1 001	78,34	110
7 617	601,67	673	53,15	40	3,14	-	-	12 870	1 016,62	3 770	297,80	-	-	1 112	87,85	111
8 819	701,44	1 521	120,96	16	1,24	-	-	14 472	1 151,02	790	62,81	-	-	1 090	86,73	112
9 366	747,19	2 546	203,15	13	1,01	-	-	28 313	2 258,74	-	-	-	-	1 161	92,62	113
6 743	537,99	1 437	114,66	19	1,51	-	-	14 260	1 137,69	800	63,80	-	-	3 349	267,18	114
7 818	626,08	1 044	83,59	40	3,24	-	-	16 355	1 309,63	1 283	102,78	-	-	1 030	82,48	115
6 489	522,28	1 364	109,77	32	2,54	-	-	12 461	1 002,96	3 288	264,62	-	-	956	76,99	116
7 533	606,86	1 762	141,94	40	3,19	-	-	18 883	1 521,21	-	-	-	-	1 001	80,64	117
9 380	756,69	423	34,15	24	1,90	-	-	13 265	1 070,10	3 044	245,53	-	-	1 155	93,18	118
8 250	666,93	842	68,07	36	2,91	-	-	12 847	1 038,53	2 762	223,31	-	-	1 116	90,20	119
11 134	907,57	2 593	211,34	22	1,82	-	-	25 254	2 058,57	-	-	-	-	1 244	101,41	120

noch: Tab. 3.33 Steuereinnahmen nach Steuer-
(ohne Große Kreisstädte und

Lfd. Nr.	Kreisangehörige Gemeinde	Einwohner am 30.6. des Berichtsjahres	Grundsteuer A		Grundsteuer B		Gewerbsteuer - Brutto -		Gewerbsteuerumlage		Gewerbsteuer - Netto -	
			1 000 EUR	EUR je Einw.	1 000 EUR	EUR je Einw.	1 000 EUR	EUR je Einw.	1 000 EUR	EUR je Einw.	1 000 EUR	EUR je Einw.
121	Ebersberg, St.	12 254	79	6,47	1 916	156,35	7 570	617,79	1 195	97,50	6 376	520,28
122	Röthenbach/Pegnitz, St.	12 229	7	0,60	1 196	97,78	5 615	459,13	1 055	86,26	4 560	372,87
123	Roding, St.	12 156	106	8,76	1 774	145,95	8 243	678,08	1 363	112,12	6 880	565,97
124	Murnau a.Staffelsee, M.	12 153	23	1,93	2 355	193,75	5 530	455,06	758	62,35	4 773	392,71
125	Vilsbiburg, St.	12 134	141	11,65	1 457	120,11	11 140	918,05	3 191	263,00	7 948	655,04
126	Essenbach, M.	12 039	140	11,65	1 082	89,88	12 007	997,34	612	50,87	11 395	946,47
127	Eichenau	11 952	4	0,33	1 173	98,16	3 614	302,34	618	51,73	2 995	250,60
128	Oberschleißheim	11 843	21	1,81	1 122	94,72	8 138	687,12	1 488	125,65	6 650	561,48
129	Osterhofen, St.	11 707	273	23,28	1 125	96,12	5 194	443,70	810	69,18	4 385	374,53
130	Maxhütte-Haidhof, St.	11 680	24	2,10	987	84,48	7 803	668,05	1 942	166,30	5 860	501,75
131	Wolzach, M.	11 657	198	16,97	1 177	101,00	4 826	413,99	992	85,11	3 834	328,88
132	Meitingen, M.	11 652	39	3,36	1 011	86,74	12 320	1 057,29	2 254	193,48	10 065	863,81
133	Hauzenberg, St.	11 640	63	5,41	998	85,76	4 877	418,97	885	76,02	3 992	342,95
134	Kissing	11 599	42	3,66	1 559	134,40	5 647	486,85	914	78,81	4 733	408,04
135	Lindenberg/Allgäu, St.	11 571	11	0,96	1 565	135,22	9 724	840,34	2 821	243,83	6 902	596,52
136	Raubling	11 518	33	2,82	1 344	116,68	8 664	752,20	1 652	143,44	7 012	608,75
137	Mömbris, M.	11 465	26	2,29	1 043	90,97	2 356	205,49	456	39,81	1 899	165,67
138	Miesbach, St.	11 447	59	5,18	1 668	145,76	8 094	707,13	364	31,80	7 731	675,33
139	*Geisenfeld, St.	11 432	148	12,97	1 142	99,89	5 703	498,83	1 455	127,25	4 248	371,58
140	Peiting, M.	11 410	76	6,65	1 241	108,73	7 664	671,68	1 433	125,55	6 231	546,13
141	Burgthann	11 386	41	3,59	867	76,12	2 846	249,95	605	53,14	2 241	196,81
142	Ochsenfurt, St.	11 371	128	11,24	1 473	129,56	5 267	463,21	660	58,05	4 607	405,15
143	Unterföhring	11 299	7	0,64	2 440	215,97	59 344	5 252,17	23 221	2 055,16	36 123	3 197,01
144	Grünwald	11 222	2	0,14	1 983	176,70	182 420	16 255,55	48 362	4 309,57	134 058	11 945,98
145	Trostberg, St.	11 214	94	8,39	1 315	117,25	9 313	830,50	1 940	173,01	7 373	657,49
146	Marktheidenfeld, St.	11 196	38	3,36	1 866	166,71	19 955	1 782,30	3 599	321,44	16 356	1 460,87
147	Cadolzburg, M.	11 195	89	7,97	1 789	159,79	4 993	445,96	810	72,36	4 182	373,60
148	Altdorf	11 140	39	3,47	1 271	114,06	5 091	457,03	924	82,91	4 168	374,11
149	Planegg	11 060	3	0,28	1 984	179,40	19 540	1 766,70	4 610	416,84	14 929	1 349,85
150	Hallbergmoos	11 058	43	3,93	1 561	141,12	28 748	2 599,76	6 014	543,85	22 734	2 055,90
151	Lauingen (Donau), St.	11 055	80	7,23	1 724	155,93	5 725	517,87	948	85,72	4 777	432,15
152	Hammelburg, St.	11 038	86	7,81	1 167	105,71	6 753	611,80	1 412	127,88	5 342	483,92
153	Regen, St.	11 017	87	7,92	2 348	213,10	6 515	591,38	1 117	101,40	5 398	489,98
154	Feldkirchen-Westerham	10 910	76	6,94	1 187	108,83	8 921	817,71	1 378	126,34	7 543	691,37
155	Höhenkirchen-Sieg.	10 892	13	1,24	883	81,04	12 334	1 132,36	2 836	260,40	9 497	871,96
156	Prien a.Chiemsee, M.	10 781	29	2,68	1 802	167,11	7 966	738,94	1 471	136,46	6 495	602,48
157	Herrsching a.Ammersee	10 709	14	1,27	1 592	148,69	8 974	838,03	1 963	183,26	7 012	654,77
158	Kirchseeon, M.	10 671	22	2,03	1 207	113,14	2 314	216,85	309	28,94	2 005	187,91
159	Langenzenn, St.	10 651	50	4,67	1 360	127,68	6 210	583,06	989	92,87	5 221	490,18
160	Stephanskirchen	10 587	25	2,35	1 119	105,65	6 760	638,56	1 532	144,71	5 228	493,85
161	Waldkirchen, St.	10 584	63	5,99	1 265	119,50	3 577	337,96	642	60,66	2 935	277,30
162	Diedorf, M.	10 517	42	3,97	1 056	100,42	3 828	364,01	780	74,16	3 048	289,86
163	Dießen a.Ammersee, M.	10 515	66	6,31	1 088	103,48	4 190	398,49	699	66,43	3 492	332,05
164	Burgkirchen a.d.Alz	10 492	79	7,54	1 187	113,18	10 659	1 015,92	1 909	181,96	8 750	833,96
165	Markt Indersdorf, M.	10 471	140	13,41	1 105	105,55	4 461	426,01	933	89,10	3 528	336,91
166	Bad Staffelstein, St.	10 339	101	9,76	935	90,43	4 030	389,83	813	78,59	3 218	311,23
167	Kaufering	10 293	25	2,40	1 051	102,10	6 007	583,64	1 040	101,03	4 968	482,61
168	Bogen, St.	10 266	86	8,40	1 347	131,17	4 563	444,43	860	83,81	3 702	360,62
169	Erlenbach a.Main, St.	10 245	10	0,96	1 296	126,49	1 792	174,89	510	49,74	1 282	125,15
170	Werneck, M.	10 172	137	13,44	944	92,80	2 349	230,96	563	55,32	1 787	175,65
171	Münchberg, St.	10 171	69	6,80	1 340	131,73	2 984	293,37	614	60,39	2 370	232,98
172	Taufkirchen (Vils)	10 132	125	12,34	864	85,30	2 536	250,25	279	27,56	2 256	222,69
173	Altusried, M.	10 119	153	15,10	1 029	101,70	3 566	352,44	698	69,01	2 868	283,43
174	Gemünden a.Main, St.	10 103	49	4,89	1 281	126,75	2 763	273,44	479	47,43	2 283	226,01
175	Lenggries	10 011	88	8,79	977	97,61	3 841	383,71	924	92,28	2 917	291,43
176	Burgau, St.	9 989	33	3,27	1 168	116,89	10 935	1 094,74	2 095	209,70	8 841	885,03
177	Simbach a.Inn, St.	9 988	71	7,16	1 028	102,92	4 217	422,22	721	72,24	3 496	349,99
178	Roßtal, M.	9 947	61	6,17	1 044	104,93	2 676	268,99	375	37,69	2 301	231,30
179	Goldbach, M.	9 938	7	0,71	1 012	101,83	2 350	236,44	449	45,14	1 901	191,31
180	Tutzing	9 884	27	2,78	1 440	145,67	4 948	500,62	959	97,05	3 989	403,57

*) Mitglied einer Verwaltungsgemeinschaft.

arten, allgemeine Finanzaufweisungen
ohne Verwaltungsgemeinschaften)

Gemeindeanteil an d. Einkommen- steuer		Gemeindeanteil an der Umsatz- steuer		Hundesteuer		sonstige Steuern		Steuereinnahmen insgesamt - Netto -		Schlüssel- zuweisungen		Bedarfs- zuweisungen		Sonst. allgem. Zuweisungen vom öff. Bereich		Lfd. Nr.
1 000 EUR	EUR je Einw.	1 000 EUR	EUR je Einw.	1 000 EUR	EUR je Einw.	1 000 EUR	EUR je Einw.	1 000 EUR	EUR je Einw.	1 000 EUR	EUR je Einw.	1 000 EUR	EUR je Einw.	1 000 EUR	EUR je Einw.	
9 764	796,77	1 220	99,58	29	2,33	-	-	19 383	1 581,77	-	-	-	-	1 340	109,31	121
7 312	597,96	994	81,25	34	2,74	-	-	14 103	1 153,21	1 742	142,48	-	-	1 178	96,34	122
6 512	535,72	1 822	149,86	26	2,16	-	-	17 121	1 408,42	638	52,52	-	-	831	68,36	123
8 883	730,97	1 441	118,54	40	3,27	274	22,51	17 788	1 463,68	567	46,67	-	-	1 393	114,60	124
7 490	617,24	1 803	148,61	15	1,27	-	-	18 855	1 553,91	1 053	86,75	-	-	992	81,75	125
8 257	685,84	1 186	98,50	22	1,84	-	-	22 082	1 834,18	-	-	-	-	1 038	86,18	126
10 436	873,18	449	37,55	24	2,04	-	-	15 082	1 261,86	1 663	139,11	-	-	1 314	109,95	127
9 229	779,32	1 280	108,06	25	2,13	-	-	18 327	1 547,52	-	-	-	-	1 749	147,70	128
6 669	569,69	851	72,66	-	-	-	-	13 302	1 136,28	2 128	181,78	-	-	920	78,59	129
6 848	586,31	681	58,27	18	1,58	-	-	14 419	1 234,49	1 817	155,56	-	-	945	80,93	130
8 493	728,57	749	64,27	21	1,77	-	-	14 472	1 241,45	226	19,37	-	-	989	84,84	131
7 828	671,82	966	82,87	23	1,97	-	-	19 932	1 710,57	458	39,32	-	-	1 182	101,47	132
6 397	549,55	826	70,98	12	1,07	-	-	12 289	1 055,72	3 608	310,00	-	-	757	64,99	133
8 419	725,85	650	56,08	31	2,67	-	-	15 435	1 330,70	1 347	116,10	-	-	1 049	90,40	134
7 172	619,81	1 351	116,75	30	2,62	53	4,61	17 085	1 476,50	61	5,28	-	-	1 064	91,99	135
7 953	690,48	904	78,48	27	2,32	-	-	17 272	1 499,53	-	-	-	-	981	85,18	136
7 724	673,69	396	34,52	25	2,16	-	-	11 113	969,30	3 931	342,91	-	-	947	82,60	137
8 128	710,09	1 302	113,74	36	3,17	41	3,55	18 966	1 656,82	-	-	-	-	1 188	103,79	138
8 131	711,25	568	49,65	12	1,09	-	-	14 249	1 246,43	285	24,95	-	-	750	65,62	139
6 556	574,63	961	84,25	34	2,96	-	-	15 099	1 323,35	2 079	182,20	-	-	897	78,63	140
8 340	732,49	316	27,72	28	2,44	-	-	11 832	1 039,18	1 876	164,76	-	-	1 267	111,25	141
6 427	565,23	1 035	91,06	21	1,82	-	-	13 691	1 204,06	2 085	183,37	-	-	795	69,88	142
13 290	#####	11 439	#####	17	1,55	-	-	63 317	5 603,78	-	-	-	-	1 602	141,82	143
11 362	#####	9 613	856,61	24	2,18	-	-	157 042	13 994,11	-	-	-	-	2 522	224,71	144
7 053	628,94	1 342	119,68	26	2,30	-	-	17 203	1 534,04	291	25,95	-	-	922	82,26	145
7 354	656,85	2 606	232,74	13	1,19	-	-	28 233	2 521,72	-	-	-	-	1 036	92,53	146
8 226	734,75	809	72,23	72	6,44	-	-	15 167	1 354,79	926	82,68	-	-	991	88,50	147
7 687	690,00	679	60,98	14	1,28	-	-	13 857	1 243,89	905	81,22	-	-	963	86,45	148
9 456	855,00	2 648	239,44	18	1,61	-	-	29 039	2 625,59	-	-	-	-	1 387	125,36	149
9 446	854,21	3 451	312,08	19	1,71	-	-	37 254	3 368,96	-	-	-	-	1 431	129,44	150
6 336	573,14	823	74,43	20	1,85	-	-	13 761	1 244,73	1 491	134,89	-	-	1 050	94,99	151
5 774	523,15	828	75,01	26	2,34	-	-	13 223	1 197,94	2 255	204,27	-	-	972	88,03	152
5 904	535,88	1 339	121,56	30	2,74	-	-	15 106	1 371,19	1 808	164,08	-	-	846	76,83	153
8 384	768,51	758	69,49	41	3,78	-	-	17 990	1 648,92	598	54,81	-	-	1 269	116,30	154
9 514	873,45	519	47,68	16	1,45	-	-	20 442	1 876,81	-	-	-	-	1 468	134,76	155
6 765	627,47	1 221	113,23	29	2,71	347	32,17	16 687	1 547,86	1 894	175,65	-	-	1 320	122,43	156
8 673	809,84	771	72,00	32	2,96	225	20,97	18 318	1 710,49	-	-	-	-	1 794	167,49	157
7 753	726,59	350	32,82	26	2,42	-	-	11 364	1 064,90	2 276	213,32	-	-	1 389	130,20	158
7 235	679,30	766	71,94	60	5,63	-	-	14 692	1 379,41	698	65,51	-	-	946	88,86	159
7 856	742,03	970	91,62	23	2,20	-	-	15 221	1 437,69	-	-	-	-	988	93,34	160
5 343	504,81	622	58,76	20	1,92	-	-	10 248	968,27	3 501	330,74	-	-	738	69,69	161
7 570	719,81	412	39,19	38	3,64	-	-	12 167	1 156,89	1 754	166,78	-	-	940	89,40	162
7 751	737,12	440	41,88	39	3,72	201	19,10	13 077	1 243,65	1 734	164,86	-	-	1 104	105,03	163
5 975	569,46	1 473	140,35	27	2,58	-	-	17 491	1 667,08	-	-	-	-	905	86,29	164
7 932	757,54	402	38,36	17	1,65	-	-	13 125	1 253,43	986	94,12	-	-	966	92,23	165
5 307	513,27	871	84,24	20	1,89	-	-	10 451	1 010,81	2 718	262,91	-	-	777	75,20	166
7 221	701,58	1 051	102,13	29	2,81	-	-	14 345	1 393,64	649	63,03	-	-	958	93,07	167
5 537	539,31	847	82,50	17	1,61	-	-	11 535	1 123,62	1 843	179,53	-	-	701	68,24	168
5 213	508,82	481	46,99	21	2,09	-	-	8 304	810,51	1 703	166,19	-	-	789	77,05	169
6 524	641,41	619	60,90	32	3,12	-	-	10 043	987,32	2 838	278,99	-	-	799	78,57	170
4 853	477,11	830	81,65	21	2,04	-	-	9 483	932,31	2 928	287,86	-	-	697	68,52	171
6 070	599,05	682	67,30	18	1,78	-	-	10 015	988,45	2 200	217,11	-	-	958	94,52	172
6 482	640,56	410	40,55	36	3,57	-	-	10 978	1 084,91	2 119	209,44	-	-	864	85,41	173
5 718	565,98	628	62,13	28	2,81	-	-	9 987	988,55	3 020	298,94	-	-	712	70,49	174
6 231	622,42	405	40,48	21	2,09	218	21,76	10 858	1 084,57	2 633	263,00	-	-	879	87,82	175
5 789	579,56	1 151	115,27	25	2,45	-	-	17 006	1 702,48	-	-	-	-	828	82,86	176
5 325	533,13	735	73,56	13	1,33	-	-	10 668	1 068,08	1 876	187,81	-	-	720	72,12	177
6 879	691,52	253	25,47	52	5,27	-	-	10 590	1 064,66	2 176	218,72	-	-	820	82,49	178
7 037	708,12	487	49,02	20	1,98	-	-	10 464	1 052,96	2 102	211,51	-	-	1 018	102,42	179
7 796	788,74	497	50,26	24	2,46	253	25,57	14 026	1 419,05	568	57,45	-	-	1 292	130,71	180

noch: Tab. 3.33 Steuereinnahmen nach Steuer-
(ohne Große Kreisstädte und

Lfd. Nr.	Kreisangehörige Gemeinde	Einwohner am 30.6. des Berichtsjahres	Grundsteuer A		Grundsteuer B		Gewerbesteuer - Brutto -		Gewerbesteuerumlage		Gewerbesteuer - Netto -	
			1 000 EUR	EUR je Einw.	1 000 EUR	EUR je Einw.	1 000 EUR	EUR je Einw.	1 000 EUR	EUR je Einw.	1 000 EUR	EUR je Einw.
181	Kümmersbruck	9 868	39	3,97	813	82,35	459	46,52	- 15	- 1,56	474	48,08
182	Beilngries, St.	9 815	146	14,89	956	97,44	3 992	406,69	897	91,43	3 094	315,25
183	Ainring	9 803	44	4,52	919	93,72	9 296	948,30	2 097	213,90	7 199	734,40
184	Kösching, M.	9 768	90	9,22	1 230	125,92	7 867	805,42	1 264	129,40	6 603	676,03
185	Heilsbronn, St.	9 687	74	7,67	1 217	125,63	2 741	282,92	521	53,74	2 220	229,18
186	Oberstdorf, M.	9 677	43	4,47	3 019	312,02	7 530	778,16	1 192	123,15	6 339	655,01
187	Veitshöchheim	9 574	12	1,24	1 039	108,57	7 589	792,63	1 594	166,48	5 995	626,15
188	Elchingen	9 475	30	3,12	1 275	134,58	2 060	217,47	529	55,78	1 532	161,68
189	Nersingen	9 455	27	2,84	1 015	107,31	1 753	185,45	423	44,78	1 330	140,66
190	Rehau, St.	9 444	61	6,48	1 209	127,99	2 357	249,58	457	48,40	1 900	201,18
191	Waltenhofen	9 414	98	10,44	1 212	128,74	4 435	471,15	814	86,43	3 622	384,73
192	Zorneding	9 408	31	3,34	1 021	108,52	2 778	295,29	522	55,53	2 256	239,76
193	Höchberg, M.	9 392	6	0,69	1 173	124,91	2 658	282,99	370	39,36	2 288	243,63
194	*Wertingen, St.	9 384	113	12,03	1 497	159,52	11 020	1 174,39	1 611	171,66	9 410	1 002,73
195	Zwiesel, St.	9 348	33	3,56	2 073	221,77	4 779	511,20	587	62,77	4 192	448,42
196	Teisendorf, M.	9 323	149	16,00	793	85,07	2 567	275,31	468	50,23	2 098	225,08
197	Nittendorf	9 290	23	2,44	735	79,10	1 222	131,58	278	29,93	944	101,65
198	Hemau, St.	9 289	154	16,58	840	90,39	3 137	337,68	632	68,05	2 505	269,63
199	Wunsiedel, St.	9 281	39	4,22	1 276	137,49	3 092	333,15	574	61,81	2 518	271,34
200	Miltenberg, St.	9 275	70	7,52	1 347	145,27	6 254	674,27	721	77,73	5 533	596,54
201	Aschheim	9 246	32	3,45	2 335	252,55	39 810	4 305,70	6 942	750,84	32 868	3 554,86
202	Töging a.Inn, St.	9 242	16	1,69	929	100,53	4 426	478,90	764	82,65	3 662	396,25
203	*Ichenhausen, St.	9 192	50	5,47	873	94,99	3 509	381,78	675	73,45	2 834	308,33
204	Eisenfeld, M.	9 179	15	1,62	1 071	116,72	2 480	270,21	615	67,00	1 865	203,21
205	Furth im Wald, St.	9 114	83	9,08	1 073	117,75	3 432	376,58	550	60,37	2 882	316,21
206	Freystadt, St.	9 046	135	14,88	672	74,32	3 299	364,64	574	63,44	2 725	301,20
207	Nittenau, St.	9 028	84	9,33	935	103,53	3 322	368,00	521	57,71	2 801	310,30
208	Bad Griesbach i.R., St.	9 002	141	15,61	1 091	121,18	2 234	248,17	306	34,00	1 928	214,16
209	Pullach i.Isartal	9 000	1	0,09	1 279	142,11	71 993	7 999,27	20 204	2 244,88	51 790	5 754,39
210	Schwaig b.Nürnberg	8 961	8	0,85	1 022	114,00	11 095	1 238,15	2 225	248,35	8 870	989,80
211	*Rain, St.	8 941	227	25,40	1 403	156,93	6 118	684,30	1 096	122,58	5 022	561,73
212	Neuötting, St.	8 919	41	4,59	964	108,03	3 304	370,42	600	67,24	2 704	303,17
213	Mainaschaff	8 897	1	0,16	968	108,79	3 077	345,79	547	61,47	2 530	284,32
214	*Volkach, St.	8 867	126	14,25	1 004	113,25	2 926	330,03	469	52,94	2 457	277,10
215	Memmelsdorf	8 847	32	3,61	580	65,57	901	101,81	226	25,54	675	76,27
216	Auerbach i.d.OPf., St.	8 805	61	6,96	704	80,00	3 356	381,19	616	69,93	2 741	311,25
217	Hohenbrunn	8 780	12	1,34	1 110	126,45	12 451	1 418,08	1 822	207,51	10 629	1 210,57
218	Wenzenbach	8 711	30	3,40	917	105,27	2 676	307,24	456	52,36	2 220	254,88
219	Tirschenreuth, St.	8 704	88	10,17	1 214	139,43	14 673	1 685,78	4 052	465,59	10 621	1 220,19
220	Berching, St.	8 704	176	20,24	659	75,76	7 413	851,69	1 773	203,66	5 640	648,03
221	Obernburg a.Main, St.	8 694	24	2,78	1 070	123,07	2 950	339,26	582	66,93	2 368	272,33
222	Neuried	8 677	8	0,95	798	91,95	5 421	624,78	1 186	136,64	4 236	488,14
223	Garching a.d.Alz	8 607	50	5,77	639	74,24	1 775	206,22	344	40,00	1 431	166,22
224	Adelsdorf	8 551	47	5,53	1 063	124,32	2 601	304,17	351	41,01	2 250	263,16
225	Hallstadt, St.	8 526	13	1,53	858	100,65	14 706	1 724,86	3 043	356,90	11 663	1 367,96
226	Schnaittach, M.	8 485	51	5,99	737	86,90	4 133	487,08	744	87,64	3 389	399,44
227	Haibach	8 477	6	0,74	1 715	202,36	598	70,56	284	33,48	314	37,09
228	Hausham	8 466	21	2,47	652	77,03	1 964	232,04	315	37,24	1 649	194,81
229	Schwarzenbruck	8 459	12	1,40	853	100,81	2 509	296,56	433	51,21	2 075	245,35
230	Heroldsberg, M.	8 437	16	1,86	1 031	122,17	5 671	672,21	746	88,47	4 925	583,74
231	Obertraubling	8 436	55	6,52	962	113,99	3 199	379,18	651	77,17	2 548	302,01
232	Helmbrechts, St.	8 400	36	4,31	1 067	127,05	5 254	625,42	1 084	129,03	4 170	496,39
233	*Ottobeuren, M.	8 399	84	9,94	1 076	128,07	3 285	391,16	644	76,73	2 641	314,43
234	Bad Endorf, M.	8 377	63	7,49	1 162	138,71	4 242	506,43	776	92,60	3 467	413,83
235	Siegsdorf	8 371	48	5,76	948	113,27	7 838	936,33	1 259	150,43	6 579	785,91
236	Vohburg a.d.Donau, St.	8 367	72	8,66	787	94,01	4 670	558,17	825	98,65	3 845	459,52
237	Viechtach, St.	8 362	48	5,71	1 077	128,85	3 753	448,84	447	53,41	3 307	395,43
238	Rottenburg/Laaberg, St.	8 354	207	24,77	887	106,19	4 074	487,64	738	88,29	3 336	399,36
239	Allersberg, M.	8 351	80	9,54	819	98,12	2 158	258,37	376	45,00	1 782	213,38
240	Neunburg vorm Wald, St.	8 341	88	10,59	1 131	135,63	6 584	789,36	1 233	147,82	5 351	641,54

*) Mitglied einer Verwaltungsgemeinschaft.

arten, allgemeine Finanzaufweisungen
ohne Verwaltungsgemeinschaften)

Gemeindeanteil an d. Einkommen- steuer		Gemeindeanteil an der Umsatz- steuer		Hundesteuer		sonstige Steuern		Steuereinnahmen insgesamt - Netto -		Schlüssel- zuweisungen		Bedarfs- zuweisungen		Sonst. allgem. Zuweisungen vom öff. Bereich		Lfd. Nr.
1 000 EUR	EUR je Einw.	1 000 EUR	EUR je Einw.	1 000 EUR	EUR je Einw.	1 000 EUR	EUR je Einw.	1 000 EUR	EUR je Einw.	1 000 EUR	EUR je Einw.	1 000 EUR	EUR je Einw.	1 000 EUR	EUR je Einw.	
6 793	688,43	631	63,95	25	2,55	-	-	8 776	889,35	2 234	226,41	-	-	847	85,88	181
6 831	695,95	662	67,44	24	2,43	-	-	11 713	1 193,40	1 176	119,77	-	-	814	82,96	182
5 262	536,81	715	72,90	22	2,26	-	-	14 161	1 444,61	-	-	-	-	731	74,61	183
8 247	844,26	588	60,22	22	2,25	-	-	16 780	1 717,89	284	29,06	-	-	970	99,34	184
5 623	580,43	660	68,17	17	1,78	-	-	9 812	1 012,87	2 673	275,91	-	-	708	73,05	185
5 189	536,18	1 075	111,04	30	3,13	1 618	167,24	17 313	1 789,10	1 293	133,64	-	-	991	102,41	186
6 639	693,44	696	72,69	21	2,23	-	-	14 402	1 504,32	1 695	177,02	-	-	907	94,78	187
7 125	751,98	962	101,52	27	2,83	-	-	10 950	1 155,72	743	78,45	-	-	947	99,98	188
6 624	700,60	354	37,49	27	2,81	-	-	9 377	991,72	1 971	208,51	-	-	807	85,30	189
4 571	484,01	1 158	122,63	28	2,96	-	-	8 927	945,25	-	-	-	-	571	60,48	190
5 893	625,93	466	49,46	28	2,92	-	-	11 318	1 202,22	1 036	110,03	-	-	900	95,55	191
8 890	944,89	293	31,15	22	2,38	-	-	12 513	1 330,04	283	30,12	-	-	1 084	115,21	192
7 433	791,43	535	56,92	15	1,64	-	-	11 451	1 219,23	321	34,19	-	-	1 029	109,52	193
5 831	621,37	1 152	122,78	18	1,94	-	-	18 021	1 920,36	-	-	-	-	523	55,73	194
4 217	451,06	969	103,65	25	2,62	-	-	11 508	1 231,09	3 305	353,59	-	-	647	69,21	195
5 016	538,01	383	41,05	20	2,20	-	-	8 460	907,42	3 093	331,75	-	-	587	62,99	196
6 228	670,35	236	25,41	25	2,70	-	-	8 191	881,66	2 599	279,81	-	-	883	95,04	197
4 940	531,76	279	30,07	18	1,89	-	-	8 735	940,33	3 020	325,08	-	-	687	73,94	198
4 412	475,36	770	82,96	32	3,42	-	-	9 047	974,78	3 687	397,23	472	50,86	568	61,16	199
5 252	566,29	952	102,65	26	2,84	-	-	13 181	1 421,11	109	11,74	-	-	789	85,03	200
7 921	856,69	3 328	359,92	39	4,27	-	-	46 523	5 031,72	-	-	-	-	1 744	188,61	201
5 157	558,04	569	61,56	15	1,62	-	-	10 348	1 119,69	722	78,16	-	-	846	91,55	202
4 827	525,09	553	60,12	13	1,38	-	-	9 150	995,39	1 729	188,08	-	-	148	16,13	203
4 777	520,45	473	51,50	20	2,22	-	-	8 222	895,72	2 366	257,74	-	-	626	68,18	204
3 856	423,12	696	76,37	15	1,69	-	-	8 606	944,22	2 525	277,09	-	-	516	56,63	205
5 148	569,07	399	44,05	16	1,79	-	-	9 094	1 005,31	2 270	250,88	-	-	619	68,43	206
5 078	562,42	643	71,19	23	2,57	-	-	9 564	1 059,33	2 190	242,52	-	-	696	77,06	207
4 111	456,73	567	63,02	18	2,01	87	9,61	7 943	882,33	3 764	418,12	-	-	690	76,65	208
8 517	946,36	3 339	370,95	22	2,45	-	-	64 947	7 216,35	-	-	-	-	2 688	298,72	209
7 056	787,40	918	102,49	41	4,55	-	-	17 914	1 999,10	-	-	-	-	964	107,60	210
5 394	603,32	903	101,00	23	2,56	-	-	12 973	1 450,94	558	62,35	-	-	524	58,64	211
4 837	542,28	627	70,27	15	1,73	-	-	9 187	1 030,08	2 125	238,27	-	-	742	83,16	212
5 136	577,23	490	55,10	24	2,70	-	-	9 149	1 028,30	2 874	323,04	-	-	687	77,20	213
5 189	585,26	531	59,91	28	3,14	-	-	9 336	1 052,90	2 686	302,91	-	-	495	55,85	214
5 534	625,53	146	16,51	20	2,26	-	-	6 987	789,75	3 381	382,19	-	-	672	76,00	215
5 080	576,96	909	103,22	16	1,86	-	-	9 512	1 080,26	1 347	153,02	-	-	619	70,27	216
7 392	841,95	831	94,64	29	3,30	-	-	20 003	2 278,25	-	-	-	-	1 094	124,63	217
6 576	754,86	181	20,76	18	2,07	-	-	9 941	1 141,23	1 303	149,56	-	-	800	91,78	218
4 836	555,63	987	113,39	20	2,33	-	-	17 766	2 041,14	-	-	-	-	613	70,42	219
4 984	572,58	672	77,22	10	1,16	-	-	12 142	1 394,99	616	70,80	-	-	601	69,00	220
5 706	656,30	1 188	136,65	24	2,78	-	-	10 380	1 193,91	1 357	156,07	-	-	779	89,60	221
8 419	970,28	457	52,73	16	1,80	-	-	13 934	1 605,84	-	-	-	-	1 240	142,90	222
4 803	557,98	294	34,12	17	2,02	-	-	7 233	840,35	3 237	376,05	-	-	632	73,40	223
5 475	640,30	322	37,71	24	2,80	-	-	9 182	1 073,82	780	91,25	-	-	898	105,02	224
5 124	601,02	1 835	215,20	18	2,12	-	-	19 512	2 288,48	-	-	-	-	718	84,21	225
5 380	634,11	353	41,65	19	2,22	-	-	9 930	1 170,31	2 008	236,63	-	-	656	77,34	226
6 576	775,70	374	44,13	22	2,63	-	-	9 008	1 062,66	1 343	158,38	-	-	778	91,81	227
4 897	578,43	526	62,12	23	2,74	-	-	7 768	917,60	2 656	313,73	-	-	728	85,99	228
5 855	692,20	743	87,81	27	3,16	-	-	9 565	1 130,72	1 210	143,10	-	-	696	82,26	229
7 230	856,94	844	100,09	39	4,58	-	-	14 085	1 669,38	-	-	-	-	900	106,69	230
6 182	732,76	538	63,74	12	1,41	-	-	10 296	1 220,43	634	75,13	-	-	815	96,59	231
4 015	477,99	886	105,47	28	3,36	-	-	10 202	1 214,58	1 651	196,49	-	-	497	59,11	232
5 468	651,04	544	64,80	17	2,02	-	-	9 829	1 170,30	983	117,01	-	-	559	66,61	233
4 744	566,26	524	62,53	23	2,76	89	10,65	10 071	1 202,23	1 753	209,20	-	-	722	86,21	234
5 156	615,89	1 196	142,91	27	3,25	298	35,60	14 252	1 702,58	-	-	-	-	793	94,77	235
5 866	701,04	446	53,31	11	1,37	-	-	11 027	1 317,91	-	-	-	-	775	92,63	236
4 415	528,02	1 031	123,26	14	1,62	-	-	9 891	1 182,90	376	45,00	-	-	607	72,63	237
4 654	557,09	603	72,23	20	2,38	-	-	9 708	1 162,02	1 419	169,90	-	-	587	70,23	238
5 006	599,49	376	45,04	32	3,84	-	-	8 096	969,41	2 968	355,42	-	-	607	72,64	239
4 235	507,70	918	110,09	12	1,39	-	-	11 735	1 406,95	-	-	-	-	548	65,73	240

noch: Tab. 3.33 Steuereinnahmen nach Steuer-
(ohne Große Kreisstädte und

Lfd. Nr.	Kreisangehörige Gemeinde	Einwohner am 30.6. des Berichtsjahres	Grundsteuer A		Grundsteuer B		Gewerbsteuer - Brutto -		Gewerbsteuerumlage		Gewerbsteuer - Netto -	
			1 000 EUR	EUR je Einw.	1 000 EUR	EUR je Einw.	1 000 EUR	EUR je Einw.	1 000 EUR	EUR je Einw.	1 000 EUR	EUR je Einw.
241	Pfronten	8 330	25	2,97	1 258	151,02	11 201	1 344,61	2 694	323,46	8 506	1 021,15
242	Berg	8 306	39	4,65	1 357	163,42	4 327	520,97	589	70,94	3 738	450,03
243	Grafenau, St.	8 249	36	4,41	1 121	135,94	6 943	841,70	1 038	125,87	5 905	715,84
244	Kleinostheim	8 223	7	0,88	1 110	134,96	9 425	1 146,18	5 003	608,44	4 422	537,74
245	Bad Feilnbach	8 212	76	9,31	995	121,12	2 799	340,87	437	53,20	2 362	287,67
246	*Reichertshofen, M.	8 208	51	6,27	772	94,07	5 852	712,91	1 158	141,02	4 694	571,89
247	Dietmannsried, M.	8 198	104	12,63	843	102,77	3 119	380,47	658	80,24	2 461	300,23
248	Langweid a.Lech	8 173	32	3,90	737	90,12	3 791	463,90	768	94,00	3 023	369,90
249	Schierling, M.	8 154	121	14,78	1 009	123,75	3 694	453,00	777	95,34	2 916	357,66
250	Sauerlach	8 153	49	6,04	886	108,64	5 438	666,94	1 216	149,16	4 221	517,78
251	Neunkirchen a.Brand, M.	8 112	37	4,59	890	109,72	3 240	399,40	686	84,58	2 554	314,82
252	Fürstzell, M.	8 109	151	18,57	833	102,70	3 718	458,54	731	90,16	2 987	368,38
253	Arnstein, St.	8 105	145	17,87	648	79,95	2 054	253,48	376	46,35	1 679	207,13
254	Karlstein a.Main	8 082	- 4	- 0,44	757	93,70	8 304	1 027,48	2 611	323,09	5 693	704,39
255	Strullendorf	8 052	48	5,90	832	103,35	2 624	325,83	467	58,01	2 157	267,82
256	*Ergoldsbach, M.	8 052	90	11,17	552	68,58	2 173	269,84	391	48,56	1 782	221,28
257	Niederwerrn	8 042	17	2,07	650	80,87	596	74,17	128	15,96	468	58,21
258	Herrieden, St.	8 016	108	13,50	1 363	170,00	10 126	1 263,25	1 929	240,67	8 197	1 022,58
259	Stockstadt a.Main	8 001	4	0,51	1 016	126,94	7 705	963,06	1 297	162,08	6 409	800,98
260	Kahl a.Main	7 947	2	0,29	765	96,25	3 823	481,02	469	59,07	3 353	421,95
261	Altomünster, M.	7 923	149	18,83	623	78,63	3 051	385,05	626	79,07	2 424	305,98
262	Berg b.Neumarkt/OPf.	7 901	71	8,96	554	70,10	2 359	298,63	520	65,86	1 839	232,77
263	Neuendettelsau	7 895	42	5,37	956	121,04	2 221	281,36	431	54,57	1 791	226,80
264	*Gundelfingen/Donau, St.	7 841	87	11,12	1 175	149,82	7 460	951,46	1 584	202,03	5 876	749,43
265	Baiersdorf, St.	7 824	15	1,94	999	127,72	3 710	474,14	568	72,60	3 142	401,53
266	Krailling	7 808	12	1,55	1 147	146,93	4 233	542,12	1 186	151,88	3 047	390,24
267	Postbauer-Heng	7 805	25	3,15	725	92,88	3 296	422,27	647	82,85	2 649	339,41
268	Küps, M.	7 800	32	4,13	704	90,27	2 069	265,24	425	54,52	1 644	210,72
269	Bergkirchen	7 792	99	12,74	1 058	135,77	7 767	996,74	1 520	195,04	6 247	801,71
270	Oberstaufeu, M.	7 791	60	7,69	1 780	228,45	3 486	447,40	556	71,40	2 929	376,00
271	Schonungen	7 774	94	12,08	1 244	160,00	1 216	156,46	222	28,56	994	127,90
272	Hengersberg, M.	7 767	76	9,74	742	95,60	8 897	1 145,49	1 612	207,49	7 285	938,00
273	Reisbach, M.	7 767	163	21,04	567	73,03	2 064	265,74	321	41,28	1 743	224,47
274	Berchtesgaden, M.	7 717	32	4,13	1 278	165,60	4 996	647,43	823	106,61	4 173	540,82
275	Rimpar, M.	7 711	43	5,52	719	93,22	3 155	409,19	478	61,96	2 677	347,23
276	Naila, St.	7 628	23	3,06	957	125,52	2 710	355,26	394	51,68	2 316	303,58
277	Bad Füssing	7 622	95	12,44	1 580	207,35	3 214	421,73	543	71,27	2 671	350,46
278	Münnerstadt, St.	7 593	91	12,05	985	129,72	1 554	204,65	241	31,80	1 312	172,86
279	Feldkirchen	7 550	6	0,83	1 071	141,82	15 357	2 034,09	3 505	464,23	11 852	1 569,87
280	Pleinfeld, M.	7 541	75	9,97	780	103,37	2 478	328,59	441	58,42	2 037	270,17
281	Teublitz, St.	7 524	28	3,70	657	87,26	1 686	224,11	341	45,27	1 346	178,84
282	Seefeld	7 484	31	4,10	925	123,66	7 423	991,82	1 228	164,12	6 195	827,71
283	Bad Kötzing, St.	7 478	60	8,04	1 133	151,56	3 728	498,58	712	95,16	3 017	403,42
284	Vohenstrauß, St.	7 429	48	6,45	621	83,60	2 840	382,26	456	61,33	2 384	320,92
285	Burkardroth, M.	7 414	39	5,32	531	71,60	1 349	181,89	233	31,44	1 115	150,45
286	Dittelbrunn	7 406	30	4,07	798	107,77	842	113,71	134	18,04	709	95,67
287	Sinzing	7 406	42	5,70	737	99,58	2 331	314,76	465	62,80	1 866	251,96
288	Bindlach	7 393	33	4,42	842	113,93	4 399	594,96	806	109,02	3 593	485,93
289	Ortenburg, M.	7 391	106	14,30	696	94,20	6 229	842,78	1 185	160,38	5 044	682,41
290	Großkarolinenfeld	7 366	44	5,95	658	89,29	1 339	181,73	286	38,84	1 053	142,89
291	Bischofswiesen	7 364	40	5,38	1 001	135,96	3 369	457,45	570	77,40	2 799	380,05
292	Geisenhausen, M.	7 360	119	16,15	648	88,06	12 410	1 686,11	2 212	300,49	10 198	1 385,62
293	Mittenwald, M.	7 353	94	12,80	1 512	205,69	1 991	270,77	363	49,39	1 628	221,38
294	Schwanstetten, M.	7 331	22	2,94	668	91,09	1 208	164,79	220	30,00	988	134,79
295	*Türkheim, M.	7 329	34	4,62	718	98,01	4 453	607,59	995	135,79	3 458	471,80
296	Parsberg, St.	7 310	71	9,74	619	84,74	3 121	426,95	477	65,27	2 644	361,68
297	*Ebern, St.	7 274	74	10,21	837	115,07	254	34,93	211	28,97	43	5,96
298	Scheßlitz, St.	7 268	121	16,67	667	91,71	4 078	561,03	718	98,86	3 359	462,18
299	Laufen, St.	7 255	43	5,86	571	78,70	2 633	362,96	520	71,66	2 113	291,31
300	Sulzbach a.Main, M.	7 248	11	1,50	806	111,14	1 405	193,88	295	40,65	1 111	153,24

*) Mitglied einer Verwaltungsgemeinschaft.

arten, allgemeine Finanzaufweisungen
ohne Verwaltungsgemeinschaften)

Gemeindeanteil an d. Einkommen- steuer		Gemeindeanteil an der Umsatz- steuer		Hundesteuer		sonstige Steuer		Steuereinnahmen insgesamt - Netto -		Schlüssel- zuweisungen		Bedarfs- zuweisungen		Sonst. allgem. Zuweisungen vom öff. Bereich		Lfd. Nr.
1 000 EUR	EUR je Einw.	1 000 EUR	EUR je Einw.	1 000 EUR	EUR je Einw.	1 000 EUR	EUR je Einw.	1 000 EUR	EUR je Einw.	1 000 EUR	EUR je Einw.	1 000 EUR	EUR je Einw.	1 000 EUR	EUR je Einw.	
5 071	608,71	1 015	121,83	21	2,50	335	40,19	16 230	1 948,37	-	-	-	-	694	83,35	241
7 014	844,44	512	61,61	26	3,18	-	-	12 686	1 527,32	-	-	-	-	1 256	151,20	242
3 957	479,69	815	98,74	16	1,95	-	-	11 850	1 436,57	1 355	164,28	-	-	577	70,00	243
5 557	675,85	1 297	157,76	21	2,52	-	-	12 414	1 509,69	-	-	-	-	690	83,89	244
5 046	614,50	309	37,63	19	2,36	93	11,32	8 901	1 083,91	2 310	281,33	-	-	718	87,44	245
5 962	726,36	424	51,61	15	1,79	-	-	11 918	1 451,99	622	75,73	-	-	794	96,74	246
5 447	664,46	407	49,60	18	2,14	-	-	9 279	1 131,84	1 509	184,12	-	-	680	82,95	247
4 888	598,10	421	51,49	17	2,02	-	-	9 117	1 115,54	1 589	194,46	-	-	720	88,10	248
4 677	573,63	435	53,38	14	1,68	-	-	9 172	1 124,88	1 224	150,11	-	-	689	84,44	249
6 839	838,89	530	64,95	30	3,66	-	-	12 555	1 539,96	-	-	-	-	953	116,94	250
6 577	810,81	446	54,95	24	2,94	-	-	10 528	1 297,84	1 106	136,37	-	-	794	97,94	251
4 586	565,58	395	48,68	11	1,31	-	-	8 962	1 050,20	2 025	249,77	-	-	649	79,99	252
5 138	633,88	385	47,48	16	1,95	-	-	8 010	988,25	2 476	305,54	-	-	205	25,33	253
5 863	725,44	822	101,76	20	2,54	-	-	13 153	1 627,39	25	3,08	-	-	676	83,69	254
5 155	640,18	457	56,81	20	2,51	-	-	8 669	1 076,58	1 377	170,97	-	-	600	74,52	255
4 665	579,39	234	29,08	20	2,46	-	-	7 343	911,97	2 283	283,56	-	-	571	70,88	256
4 732	588,42	85	10,62	12	1,50	-	-	5 965	741,69	3 228	401,41	-	-	591	73,49	257
4 945	616,86	918	114,57	17	2,16	-	-	15 548	1 939,66	-	-	-	-	590	73,63	258
4 634	579,21	1 048	130,98	21	2,67	-	-	13 132	1 641,29	-	-	-	-	805	100,62	259
5 419	681,95	501	63,06	28	3,56	-	-	10 069	1 267,07	1 563	196,64	-	-	741	93,19	260
5 593	705,93	245	30,93	28	3,52	-	-	9 063	1 143,83	1 487	187,63	-	-	696	87,89	261
5 005	633,41	247	31,23	15	1,93	-	-	7 730	978,40	1 787	226,22	-	-	594	75,17	262
4 280	542,16	547	69,28	19	2,35	-	-	7 634	966,99	2 637	334,00	-	-	571	72,30	263
4 736	603,95	794	101,25	14	1,73	-	-	12 681	1 617,30	-	-	-	-	510	65,09	264
5 926	757,46	453	57,87	40	5,06	-	-	10 575	1 351,59	576	73,59	-	-	743	94,94	265
7 030	900,30	686	87,80	22	2,76	-	-	11 943	1 529,58	-	-	-	-	1 133	145,16	266
4 834	619,41	396	50,76	26	3,37	-	-	8 656	1 108,98	943	120,85	-	-	654	83,75	267
3 644	467,14	346	44,40	17	2,16	-	-	6 387	818,82	2 914	373,64	-	-	479	61,47	268
6 501	834,31	838	107,54	30	3,81	-	-	14 773	1 895,88	-	-	-	-	761	97,62	269
3 970	509,56	640	82,09	29	3,74	1 179	151,30	10 587	1 358,82	2 384	305,93	-	-	816	104,72	270
5 175	665,64	149	19,11	24	3,12	-	-	7 680	987,87	2 351	302,46	-	-	592	76,19	271
4 109	529,02	1 016	130,75	9	1,19	-	-	13 237	1 704,29	963	124,04	-	-	606	78,05	272
5 221	672,17	249	32,06	8	1,08	-	-	7 952	1 023,84	1 868	240,56	-	-	599	77,11	273
4 158	538,86	734	95,13	13	1,73	209	27,11	10 598	1 373,37	1 670	216,44	-	-	524	67,87	274
4 850	628,99	341	44,21	33	4,24	-	-	8 663	1 123,40	1 067	138,43	-	-	648	83,99	275
3 752	491,89	684	89,65	25	3,27	-	-	7 758	1 016,98	2 002	262,43	-	-	472	61,93	276
2 928	384,21	781	102,42	8	1,00	237	31,11	8 300	1 088,98	1 541	202,17	-	-	1 549	203,18	277
3 938	518,62	593	78,04	29	3,81	-	-	6 948	915,10	2 656	349,73	-	-	420	55,37	278
7 175	950,38	1 858	246,07	13	1,78	-	-	21 976	2 910,75	-	-	-	-	1 302	172,49	279
4 432	587,69	371	49,20	26	3,47	-	-	7 721	1 023,86	2 131	282,61	-	-	538	71,33	280
4 769	633,89	346	45,93	21	2,86	-	-	7 166	952,47	1 584	210,59	-	-	618	82,13	281
6 708	896,36	1 007	134,61	24	3,23	-	-	14 891	1 989,66	-	-	-	-	962	128,59	282
3 684	492,71	769	102,79	8	1,01	-	-	8 671	1 159,53	1 353	180,95	-	-	1 102	147,41	283
3 804	512,08	469	63,09	13	1,81	-	-	7 340	987,97	2 113	284,43	-	-	470	63,24	284
3 495	471,44	206	27,76	26	3,50	-	-	5 413	730,08	3 479	469,22	-	-	429	57,88	285
4 840	653,48	116	15,71	24	3,30	-	-	6 517	880,01	2 634	355,68	-	-	596	80,49	286
5 487	740,91	164	22,21	18	2,46	-	-	8 316	1 122,82	1 280	172,80	-	-	689	93,09	287
4 588	620,59	756	102,25	17	2,33	-	-	9 829	1 329,45	861	116,51	-	-	572	77,42	288
3 714	502,50	469	63,43	17	2,31	-	-	10 045	1 359,15	1 505	203,58	-	-	460	62,21	289
5 098	692,15	187	25,32	16	2,19	-	-	7 055	957,79	1 750	237,60	-	-	643	87,34	290
4 044	549,13	407	55,20	22	2,93	108	14,64	8 419	1 143,30	2 395	325,25	-	-	599	81,33	291
4 268	579,85	630	85,56	11	1,50	-	-	15 874	2 156,75	-	-	-	-	590	80,16	292
3 522	479,01	303	41,25	25	3,35	240	32,61	7 324	996,08	2 771	376,85	-	-	446	60,63	293
5 121	698,52	186	25,33	30	4,05	-	-	7 014	956,72	1 984	270,66	-	-	621	84,67	294
4 174	569,51	446	60,80	22	3,00	-	-	8 852	1 207,74	777	105,97	-	-	492	67,15	295
4 059	555,20	574	78,56	8	1,10	-	-	7 975	1 091,03	653	89,35	-	-	587	80,24	296
4 363	599,83	957	131,59	23	3,09	-	-	6 298	865,76	-	-	-	-	359	49,40	297
4 121	567,01	595	81,84	21	2,90	-	-	8 884	1 222,31	1 117	153,68	-	-	531	73,07	298
3 590	494,81	239	32,93	14	1,91	-	-	6 570	905,52	2 566	353,73	-	-	522	71,92	299
4 985	687,73	173	23,84	11	1,45	-	-	7 095	978,89	1 689	233,06	-	-	694	95,71	300

noch: Tab. 3.33 Steuereinnahmen nach Steuer-
(ohne Große Kreisstädte und

Lfd. Nr.	Kreisangehörige Gemeinde	Einwohner am 30.6. des Berichtsjahres	Grundsteuer A		Grundsteuer B		Gewerbsteuer - Brutto -		Gewerbsteuerumlage		Gewerbsteuer - Netto -	
			1 000 EUR	EUR je Einw.	1 000 EUR	EUR je Einw.	1 000 EUR	EUR je Einw.	1 000 EUR	EUR je Einw.	1 000 EUR	EUR je Einw.
301	*Pfaffenhofen/Roth, M.	7 243	77	10,58	733	101,18	1 886	260,33	370	51,13	1 515	209,19
302	Großmehring	7 237	88	12,17	889	122,80	3 774	521,47	597	82,48	3 177	438,99
303	Dettelbach, St.	7 237	144	19,83	797	110,18	3 859	533,24	651	89,93	3 208	443,32
304	Leipheim, St.	7 224	43	5,91	852	117,98	4 718	653,12	996	137,90	3 722	515,21
305	Durach	7 206	36	4,94	1 047	145,30	1 973	273,80	385	53,38	1 588	220,42
306	Tuntenhausen	7 182	90	12,57	662	92,22	2 539	353,59	542	75,46	1 998	278,13
307	Greding, St.	7 176	145	20,16	580	80,82	3 206	446,74	625	87,07	2 581	359,67
308	Freyung, St.	7 163	29	4,01	917	128,03	6 720	938,18	1 041	145,36	5 679	792,82
309	Jettingen-Scheppach, M.	7 119	57	8,08	957	134,37	6 897	968,84	1 103	154,99	5 794	813,86
310	Stegaurach	7 105	29	4,02	546	76,82	865	121,81	182	25,55	684	96,26
311	Arnstorf, M.	7 095	138	19,49	699	98,52	10 831	1 526,59	2 319	326,81	8 512	1 199,77
312	Ruhstorf a.d.Rott, M.	7 084	120	16,89	676	95,44	2 256	318,45	438	61,87	1 818	256,58
313	Altmannstein, M.	7 059	132	18,73	399	56,46	1 291	182,95	225	31,91	1 066	151,04
314	*Waging a.See, M.	7 053	80	11,36	660	93,58	2 967	420,72	444	62,98	2 523	357,74
315	Ruhpolding	7 048	76	10,79	1 276	181,04	2 183	309,79	373	52,98	1 810	256,81
316	Bernau a.Chiemsee	7 013	29	4,07	920	131,24	1 582	225,58	334	47,65	1 248	177,93
317	Schwarzenbach/Saale, St.	7 010	51	7,31	792	113,01	4 377	624,44	856	122,08	3 522	502,36
318	*Ebermannstadt, St.	6 976	63	9,09	931	133,48	3 417	489,78	593	84,99	2 824	404,79
319	Grasbrunn	6 971	17	2,37	692	99,24	15 218	2 183,00	3 187	457,19	12 031	1 725,81
320	Wallersdorf, M.	6 965	153	22,00	1 359	195,09	3 262	468,37	653	93,81	2 609	374,56
321	Mallersdorf-Pfaffenberg	6 963	124	17,81	660	94,85	3 659	525,42	796	114,26	2 863	411,17
322	Schliersee, M.	6 950	31	4,44	1 243	178,79	2 258	324,89	383	55,16	1 875	269,73
323	*Untermeitingen	6 936	17	2,50	641	92,44	1 457	210,06	211	30,43	1 246	179,62
324	*Burgebrach, M.	6 925	84	12,07	519	74,99	9 886	1 427,52	2 105	304,04	7 780	1 123,48
325	Geiselhöring, St.	6 892	192	27,82	609	88,36	2 096	304,07	400	58,01	1 696	246,06
326	Salzweg	6 885	32	4,67	678	98,47	3 313	481,15	614	89,15	2 699	392,01
327	Grassau, M.	6 878	25	3,63	881	128,08	3 021	439,16	465	67,64	2 555	371,52
328	*Gerolzhofen, St.	6 876	33	4,75	879	127,87	2 026	294,59	396	57,63	1 629	236,96
329	Rednitzhembach	6 861	9	1,38	839	122,31	3 169	461,85	686	99,93	2 483	361,92
330	*Pöttmes, M.	6 809	146	21,37	515	75,68	2 339	343,54	995	146,13	1 344	197,41
331	Kiefersfelden	6 799	13	1,87	736	108,29	3 087	454,09	519	76,27	2 569	377,82
332	Tiefenbach	6 780	58	8,54	618	91,14	2 734	403,30	495	73,08	2 239	330,22
333	*Höchstädt/Donau, St.	6 750	55	8,15	661	97,88	3 176	470,50	523	77,49	2 653	393,01
334	Emmering	6 729	11	1,64	643	95,51	2 571	382,01	441	65,59	2 129	316,42
335	Georgensgmünd	6 724	41	6,13	878	130,53	4 100	609,82	848	126,08	3 253	483,74
336	Waldmünchen, St.	6 716	92	13,76	648	96,45	2 020	300,72	453	67,42	1 567	233,31
337	Waldsassen, St.	6 683	66	9,89	764	114,31	4 676	699,62	863	129,09	3 813	570,52
338	*Veitsbrunn	6 660	21	3,20	670	100,61	1 679	252,12	364	54,69	1 315	197,43
339	Ampfing	6 658	59	8,93	928	139,37	5 633	846,01	1 017	152,68	4 616	693,33
340	Putzbrunn	6 654	11	1,63	612	92,04	9 648	1 450,02	1 726	259,34	7 923	1 190,68
341	Leinburg	6 644	35	5,22	582	87,61	1 460	219,82	536	80,69	924	139,14
342	Haag i.OB, M.	6 603	43	6,55	684	103,60	3 318	502,50	605	91,63	2 713	410,87
343	Pilsting, M.	6 595	146	22,21	560	84,95	1 935	293,46	364	55,24	1 571	238,23
344	Eggolsheim, M.	6 593	60	9,15	853	129,31	2 304	349,50	352	53,32	1 953	296,18
345	Eichendorf, M.	6 593	199	30,16	466	70,67	1 986	301,21	398	60,42	1 588	240,79
346	*Mitterteich, St.	6 591	41	6,29	852	129,24	2 215	336,05	388	58,86	1 827	277,19
347	*Velden, M.	6 584	90	13,60	460	69,93	1 615	245,32	269	40,78	1 347	204,54
348	Weisendorf, M.	6 584	41	6,25	453	68,84	2 060	312,81	433	65,81	1 626	246,99
349	Knetzgau	6 561	65	9,91	590	89,88	2 105	320,82	375	57,16	1 730	263,66
350	Petershausen	6 560	56	8,50	678	103,40	2 698	411,34	474	72,33	2 224	339,01
351	Schwabhausen	6 507	65	10,03	607	93,28	1 916	294,46	209	32,06	1 707	262,40
352	Gangkofen, M.	6 489	242	37,33	584	90,06	2 311	356,11	406	62,61	1 905	293,51
353	*Uffenheim, St.	6 485	141	21,70	1 037	159,85	2 609	402,31	516	79,51	2 093	322,81
354	Burgkunstadt, St.	6 466	37	5,76	589	91,10	995	153,86	177	27,39	818	126,47
355	Gochsheim	6 464	22	3,35	873	134,99	4 373	676,57	678	104,95	3 695	571,61
356	Bad Brückenau, St.	6 453	13	2,08	836	129,62	2 820	437,08	481	74,59	2 339	362,49
357	Gerbrunn	6 448	5	0,77	620	96,20	1 276	197,92	228	35,35	1 048	162,57
358	Röhrmoos	6 448	58	9,06	476	73,85	924	143,27	171	26,44	753	116,83
359	Mainleus	6 446	39	5,99	467	72,52	1 840	285,39	331	51,42	1 508	233,97
360	Bad Rodach, St.	6 434	82	12,76	666	103,47	2 109	327,76	422	65,62	1 687	262,15

*) Mitglied einer Verwaltungsgemeinschaft.

arten, allgemeine Finanzzuweisungen
ohne Verwaltungsgemeinschaften)

Gemeindeanteil an d. Einkommen- steuer		Gemeindeanteil an der Umsatz- steuer		Hundesteuer		sonstige Steuern		Steuereinnahmen insgesamt - Netto -		Schlüssel- zuweisungen		Bedarfs- zuweisungen		Sonst. allgem. Zuweisungen vom öff. Bereich		Lfd. Nr.
1 000 EUR	EUR je Einw.	1 000 EUR	EUR je Einw.	1 000 EUR	EUR je Einw.	1 000 EUR	EUR je Einw.	1 000 EUR	EUR je Einw.	1 000 EUR	EUR je Einw.	1 000 EUR	EUR je Einw.	1 000 EUR	EUR je Einw.	
4 810	664,11	274	37,84	16	2,18	-	-	7 425	1 025,08	1 624	224,15	-	-	414	57,19	301
5 580	771,05	309	42,65	11	1,58	-	-	10 054	1 389,24	-	-	-	-	824	113,84	302
4 072	562,69	475	65,60	12	1,66	-	-	8 708	1 203,28	1 122	155,02	-	-	616	85,18	303
3 726	515,80	810	112,19	24	3,38	-	-	9 178	1 270,48	169	23,38	-	-	624	86,33	304
4 823	669,33	436	60,51	18	2,54	-	-	7 948	1 103,04	1 290	179,08	-	-	672	93,19	305
4 839	673,76	426	59,28	20	2,84	-	-	8 035	1 118,80	601	83,74	-	-	634	88,29	306
4 492	625,93	360	50,13	11	1,50	-	-	8 168	1 138,20	1 214	169,14	-	-	508	70,73	307
3 460	482,99	1 139	158,96	13	1,83	-	-	11 236	1 568,64	215	30,08	-	-	512	71,49	308
4 009	563,15	609	85,61	16	2,24	-	-	11 442	1 607,31	-	-	-	-	536	75,36	309
4 786	673,59	147	20,72	16	2,23	-	-	6 207	873,65	2 229	313,74	-	-	573	80,64	310
3 554	500,95	1 073	151,20	9	1,22	-	-	13 985	1 971,16	-	-	-	-	423	59,69	311
4 079	575,75	612	86,45	8	1,16	-	-	7 313	1 032,27	1 636	230,88	-	-	545	76,88	312
5 265	745,85	122	17,28	11	1,61	-	-	6 995	990,96	1 663	235,53	-	-	582	82,42	313
4 094	580,48	443	62,86	11	1,53	-	-	7 812	1 107,55	1 010	143,21	-	-	390	55,26	314
3 423	485,70	346	49,13	19	2,74	241	34,24	7 192	1 020,45	2 334	331,20	-	-	794	112,68	315
3 876	552,73	307	43,79	16	2,34	143	20,46	6 540	932,55	2 216	316,03	-	-	632	90,17	316
3 233	461,21	522	74,44	15	2,15	-	-	8 135	1 160,48	793	113,16	-	-	400	57,09	317
4 441	636,65	627	89,90	24	3,50	-	-	8 911	1 277,41	1 143	163,78	-	-	434	62,23	318
6 649	953,74	1 176	168,75	23	3,30	-	-	20 587	2 953,21	-	-	-	-	784	112,49	319
4 248	609,92	218	31,36	7	1,02	-	-	8 594	1 233,95	1 588	228,04	-	-	569	81,68	320
3 822	548,84	471	67,58	10	1,44	-	-	7 950	1 141,69	1 779	255,47	-	-	474	68,02	321
4 742	682,37	365	52,55	27	3,91	562	80,93	8 845	1 272,73	1 392	200,23	-	-	895	128,78	322
4 899	706,27	199	28,75	26	3,76	-	-	7 029	1 013,35	1 703	245,50	-	-	660	95,16	323
3 840	554,48	718	103,68	12	1,73	-	-	12 953	1 870,42	-	-	-	-	339	48,89	324
4 130	599,20	364	52,80	14	1,96	-	-	7 004	1 016,20	626	90,82	-	-	527	76,43	325
3 804	552,54	386	56,08	15	2,22	-	-	7 615	1 105,99	1 408	204,55	-	-	462	67,15	326
3 522	512,09	359	52,14	14	1,96	183	26,59	7 538	1 096,02	2 210	321,31	-	-	591	85,86	327
3 935	572,32	617	89,70	20	2,94	-	-	7 114	1 034,54	2 249	327,09	-	-	332	48,30	328
4 966	723,86	384	55,90	16	2,36	-	-	8 698	1 267,73	589	85,81	-	-	678	98,75	329
3 763	552,71	264	38,77	12	1,79	-	-	6 045	887,72	1 732	254,31	-	-	339	49,73	330
3 719	546,98	270	39,70	26	3,89	119	17,47	7 452	1 096,01	1 988	292,37	-	-	559	82,23	331
3 877	571,85	323	47,68	10	1,45	-	-	7 125	1 050,89	1 338	197,29	-	-	492	72,53	332
3 498	518,20	456	67,57	13	1,97	-	-	7 336	1 086,78	1 646	243,81	-	-	347	51,37	333
5 244	779,35	334	49,67	17	2,58	-	-	8 379	1 245,17	701	104,13	-	-	803	119,38	334
4 132	614,50	576	85,68	14	2,15	-	-	8 894	1 322,72	426	63,40	-	-	498	74,04	335
2 902	432,04	328	48,83	15	2,29	-	-	5 552	826,67	2 279	339,36	-	-	404	60,15	336
3 137	469,37	477	71,33	16	2,36	-	-	8 272	1 237,77	1 668	249,61	-	-	478	71,51	337
4 518	678,33	236	35,48	28	4,15	-	-	6 788	1 019,20	1 370	205,77	-	-	397	59,54	338
4 091	614,40	559	84,03	11	1,60	-	-	10 264	1 541,65	-	-	-	-	586	88,07	339
5 688	854,78	834	125,34	16	2,42	-	-	15 084	2 266,90	6	0,86	-	-	1 043	156,69	340
5 023	755,99	332	50,02	20	3,00	-	-	6 916	1 040,98	71	10,71	-	-	573	86,26	341
4 374	662,45	444	67,23	18	2,79	-	-	8 277	1 253,50	976	147,87	-	-	558	84,44	342
4 450	674,81	233	35,38	9	1,35	-	-	6 970	1 056,92	1 112	168,58	-	-	592	89,69	343
4 577	694,18	286	43,33	21	3,12	-	-	7 749	1 175,28	1 416	214,75	-	-	503	76,26	344
4 280	649,21	241	36,62	9	1,34	-	-	6 783	1 028,80	1 516	229,95	-	-	515	78,05	345
3 428	520,03	606	91,93	11	1,70	-	-	6 765	1 026,40	2 040	309,56	-	-	343	52,03	346
3 959	601,26	343	52,13	14	2,13	-	-	6 213	943,59	2 093	317,92	-	-	378	57,36	347
5 310	806,52	254	38,55	19	2,90	-	-	7 704	1 170,05	585	88,79	-	-	590	89,61	348
3 434	523,34	321	48,90	16	2,45	-	-	6 155	938,14	1 782	271,59	-	-	401	61,07	349
5 352	815,82	258	39,36	17	2,57	-	-	8 585	1 308,66	471	71,85	-	-	645	98,28	350
5 380	826,73	158	24,35	18	2,83	-	-	7 936	1 219,63	762	117,07	-	-	657	100,96	351
3 645	561,65	278	42,77	-	-	-	-	6 653	1 025,31	1 811	279,03	-	-	466	71,74	352
3 339	514,88	524	80,81	14	2,23	-	-	7 148	1 102,29	1 087	167,61	-	-	426	65,74	353
3 160	488,67	870	134,53	17	2,61	-	-	5 491	849,15	428	66,18	-	-	465	71,99	354
3 650	564,62	596	92,27	13	1,95	-	-	8 848	1 368,80	330	50,99	-	-	501	77,53	355
2 736	424,06	648	100,38	18	2,74	-	-	6 591	1 021,37	2 184	338,40	-	-	412	63,90	356
4 511	699,56	191	29,68	10	1,62	-	-	6 386	990,40	1 730	268,34	-	-	659	102,18	357
5 045	782,47	387	59,98	17	2,63	-	-	6 737	1 044,82	1 394	216,12	-	-	583	90,41	358
3 178	493,09	374	58,06	15	2,29	-	-	5 582	865,92	1 683	261,17	-	-	410	63,65	359
3 639	565,65	940	146,06	18	2,87	-	-	7 032	1 092,96	1 188	184,71	-	-	485	75,37	360

noch: Tab. 3.33 Steuereinnahmen nach Steuer-
(ohne Große Kreisstädte und

Lfd. Nr.	Kreisangehörige Gemeinde	Einwohner am 30.6. des Berichtsjahres	Grundsteuer A		Grundsteuer B		Gewerbesteuer - Brutto -		Gewerbesteuerumlage		Gewerbesteuer - Netto -	
			1 000 EUR	EUR je Einw.	1 000 EUR	EUR je Einw.	1 000 EUR	EUR je Einw.	1 000 EUR	EUR je Einw.	1 000 EUR	EUR je Einw.
361	Dinkelscherben, M.	6 432	106	16,44	556	86,41	2 489	386,90	489	75,97	2 000	310,93
362	*Zellingen, M.	6 397	37	5,71	519	81,16	1 855	290,05	278	43,43	1 578	246,62
363	Grafenwöhr, St.	6 377	12	1,92	686	107,53	2 244	351,85	538	84,32	1 706	267,54
364	Zusmarshausen, M.	6 368	84	13,24	736	115,52	5 343	839,05	1 374	215,70	3 970	623,35
365	*Oberding	6 357	70	11,03	1 989	312,83	33 369	5 249,11	8 269	1 300,73	25 100	3 948,39
366	Michelau i.OFr.	6 344	14	2,23	792	124,92	2 822	444,78	259	40,81	2 563	403,98
367	Brannenburg	6 339	20	3,12	667	105,20	1 891	298,29	285	45,04	1 605	253,26
368	*Obergünzburg, M.	6 335	87	13,69	617	97,34	1 946	307,18	382	60,25	1 564	246,93
369	*Schwarzenfeld, M.	6 289	31	4,93	545	86,69	3 710	589,84	863	137,21	2 847	452,63
370	*Thannhausen, St.	6 288	21	3,33	725	115,24	2 998	476,75	702	111,68	2 296	365,07
371	Weiler-Simmerberg, M.	6 287	40	6,40	724	115,17	2 557	406,78	555	88,34	2 002	318,44
372	*Neumarkt-Sankt Veit, St.	6 275	151	24,00	544	86,62	1 400	223,16	247	39,40	1 153	183,76
373	Vilseck, St.	6 210	42	6,82	551	88,73	1 654	266,33	225	36,27	1 429	230,05
374	Hutthurm, M.	6 149	38	6,24	652	106,04	3 281	533,53	601	97,70	2 680	435,82
375	Klingenberg a.Main, St.	6 140	10	1,67	732	119,24	5 636	917,95	1 368	222,73	4 269	695,22
376	Litzendorf	6 135	30	4,88	446	72,78	686	111,83	119	19,39	567	92,45
377	Dietfurt/Altmühl, St.	6 131	101	16,46	554	90,32	1 935	315,56	330	53,81	1 605	261,75
378	*Nabburg, St.	6 119	54	8,84	598	97,70	3 067	501,16	750	122,58	2 317	378,58
379	Au i.d.Hallertau, M.	6 115	117	19,11	468	76,57	2 625	429,26	1 125	184,03	1 500	245,23
380	Untergriesbach, M.	6 112	60	9,83	432	70,64	2 480	405,80	449	73,39	2 032	332,40
381	Bischberg	6 106	19	3,17	507	83,10	1 284	210,27	259	42,40	1 025	167,86
382	Pentling	6 103	44	7,19	652	106,83	1 286	210,79	180	29,47	1 107	181,32
383	Riedenburg, St.	6 075	89	14,69	450	74,05	1 775	292,21	346	57,00	1 429	235,21
384	Erdweg	6 065	53	8,76	501	82,58	1 413	232,93	391	64,49	1 022	168,44
385	Gmund a.Tegernsee	6 065	42	6,89	1 002	165,15	5 362	884,16	846	139,48	4 516	744,67
386	Mengkofen	6 051	156	25,82	450	74,38	1 905	314,84	369	61,06	1 536	253,78
387	Wassertrüdingen, St.	6 049	105	17,33	993	164,11	3 805	628,96	574	94,93	3 230	534,03
388	Emskirchen, M.	6 043	71	11,73	547	90,47	3 395	561,81	728	120,44	2 667	441,37
389	Windsbach, St.	6 016	84	14,01	644	107,11	3 550	590,12	698	115,96	2 853	474,15
390	Rohrbach	6 013	68	11,33	522	86,84	2 429	403,91	486	80,78	1 943	323,13
391	Bad Königshofen/G., St.	5 998	82	13,74	670	111,65	4 110	685,26	594	99,10	3 516	586,17
392	Ebersdorf b.Coburg	5 993	20	3,41	764	127,45	3 326	555,03	548	91,47	2 778	463,55
393	Bechhofen, M.	5 976	82	13,72	638	106,81	1 374	229,85	267	44,63	1 107	185,22
394	Schlüsselfeld, St.	5 975	70	11,65	569	95,19	2 988	500,05	642	107,44	2 346	392,61
395	Moosinning	5 956	71	11,94	458	76,97	2 194	368,33	411	69,05	1 783	299,28
396	Buttenwiesen	5 947	104	17,45	743	124,93	2 955	496,86	509	85,65	2 445	411,21
397	Zeitlarn	5 902	18	3,09	575	97,43	1 187	201,06	297	50,38	889	150,68
398	Kipfenberg, M.	5 862	111	18,89	507	86,41	3 089	526,88	657	112,16	2 431	414,72
399	Rohrdorf	5 858	24	4,08	687	117,30	6 293	1 074,32	1 519	259,23	4 775	815,09
400	Schäftlarn	5 858	20	3,46	691	117,95	2 230	380,76	386	65,86	1 845	314,89
401	*Wemding, St.	5 840	37	6,32	872	149,33	2 443	418,26	382	65,45	2 060	352,82
402	Isen, M.	5 833	88	15,08	590	101,11	2 053	351,98	404	69,26	1 649	282,72
403	*Bad Birnbach, M.	5 829	127	21,84	732	125,61	2 770	475,16	488	83,76	2 281	391,40
404	Karlshuld	5 813	46	7,88	390	67,01	1 037	178,45	221	38,07	816	140,38
405	*Allershausen	5 810	44	7,62	566	97,47	4 186	720,48	855	147,12	3 331	573,36
406	Waakirchen	5 805	49	8,42	440	75,80	3 082	530,94	588	101,26	2 494	429,67
407	Tittmoning, St.	5 803	123	21,14	536	92,37	3 332	574,12	548	94,42	2 784	479,70
408	Blaichach	5 800	20	3,48	739	127,33	1 718	296,18	306	52,74	1 412	243,44
409	Pyrbaum, M.	5 789	34	5,86	529	91,41	2 733	472,15	398	68,82	2 335	403,33
410	*Weidenberg, M.	5 779	61	10,48	577	99,89	1 950	337,44	339	58,72	1 611	278,71
411	*Langquaid, M.	5 778	97	16,74	474	82,02	3 466	599,80	513	88,77	2 953	511,02
412	Speichersdorf	5 767	57	9,93	473	82,01	758	131,38	126	21,88	631	109,50
413	Rottach-Egern	5 766	16	2,80	1 791	310,68	5 883	1 020,30	1 004	174,18	4 879	846,13
414	*Dasing	5 752	92	15,97	745	129,50	4 277	743,65	804	139,71	3 474	603,95
415	*Kleinwallstadt, M.	5 745	8	1,33	512	89,10	1 391	242,06	280	48,81	1 110	193,24
416	Tacherting	5 745	87	15,19	519	90,42	1 243	216,36	470	81,86	773	134,50
417	Aschau i.Chiemgau	5 733	42	7,36	951	165,92	2 134	372,31	407	71,07	1 727	301,24
418	Hebertshausen	5 710	51	8,93	611	107,00	1 228	215,07	190	33,32	1 038	181,75
419	Bessenbach	5 705	23	4,10	516	90,52	6 224	1 090,89	1 743	305,48	4 481	785,41
420	Neustadt/Waldnaab, St.	5 705	7	1,18	492	86,23	1 093	191,62	165	28,92	928	162,70

*) Mitglied einer Verwaltungsgemeinschaft.

arten, allgemeine Finanzaufweisungen
ohne Verwaltungsgemeinschaften)

Gemeindeanteil an d. Einkommen- steuer		Gemeindeanteil an der Umsatz- steuer		Hundesteuer		sonstige Steuern		Steuereinnahmen insgesamt - Netto -		Schlüssel- zuweisungen		Bedarfs- zuweisungen		Sonst. allgem. Zuweisungen vom öff. Bereich		Lfd. Nr.
1 000 EUR	EUR je Einw.	1 000 EUR	EUR je Einw.	1 000 EUR	EUR je Einw.	1 000 EUR	EUR je Einw.	1 000 EUR	EUR je Einw.	1 000 EUR	EUR je Einw.	1 000 EUR	EUR je Einw.	1 000 EUR	EUR je Einw.	
4 062	631,53	265	41,28	22	3,47	-	-	7 011	1 090,06	1 166	181,21	-	-	486	75,52	361
3 921	613,01	258	40,26	11	1,75	-	-	6 323	988,50	1 926	301,11	-	-	378	59,13	362
3 235	507,27	271	42,53	17	2,69	-	-	5 927	929,47	3 880	608,38	-	-	659	103,36	363
4 267	670,04	729	114,43	20	3,08	-	-	9 805	1 539,66	-	-	-	-	501	78,65	364
5 270	829,04	2 332	366,84	13	2,09	-	-	34 774	5 470,22	-	-	-	-	733	115,27	365
3 016	475,43	865	136,40	15	2,43	-	-	7 266	1 145,38	733	115,54	-	-	390	61,42	366
3 651	576,03	362	57,04	18	2,89	74	11,63	6 397	1 009,16	873	137,76	-	-	616	97,20	367
3 876	611,88	263	41,44	8	1,28	-	-	6 415	1 012,56	1 618	255,41	-	-	358	56,51	368
3 712	590,27	354	56,33	7	1,13	-	-	7 496	1 191,97	1 445	229,79	-	-	336	53,45	369
3 291	523,42	489	77,71	9	1,40	-	-	6 830	1 086,16	1 031	163,91	-	-	353	56,17	370
3 596	571,96	486	77,22	22	3,52	88	13,96	6 958	1 106,67	1 051	167,24	-	-	500	79,49	371
3 085	491,58	225	35,87	16	2,50	-	-	5 173	824,33	2 304	367,22	-	-	318	50,63	372
2 834	456,34	182	29,25	16	2,55	-	-	5 053	813,75	5 356	862,50	-	-	487	78,38	373
3 143	511,12	380	61,73	10	1,55	-	-	6 902	1 122,49	1 636	266,04	-	-	462	75,13	374
3 336	543,25	1 063	173,10	12	1,90	-	-	9 421	1 534,38	-	-	-	-	544	88,68	375
3 912	637,63	104	16,99	11	1,82	-	-	5 071	826,54	2 074	338,10	127	20,62	487	79,40	376
3 824	623,75	394	64,27	14	2,26	-	-	6 491	1 058,80	1 029	167,88	-	-	440	71,71	377
4 040	660,29	580	94,86	12	1,95	-	-	7 601	1 242,23	248	40,45	-	-	417	68,08	378
4 066	664,98	287	46,92	9	1,51	-	-	6 447	1 054,32	145	23,64	-	-	587	96,01	379
3 085	504,69	237	38,85	8	1,32	-	-	5 854	957,73	1 874	306,53	-	-	378	61,92	380
3 882	635,81	209	34,17	22	3,57	-	-	5 664	927,68	1 824	298,75	-	-	504	82,59	381
4 989	817,46	200	32,79	8	1,29	-	-	6 999	1 146,88	1 008	165,20	-	-	547	89,65	382
3 508	577,49	248	40,85	10	1,57	-	-	5 734	943,86	1 662	273,58	-	-	458	75,33	383
4 678	771,35	193	31,87	15	2,43	-	-	6 462	1 065,43	1 237	203,95	-	-	603	99,35	384
4 467	736,58	603	99,44	31	5,04	225	37,08	10 886	1 794,85	-	-	-	-	667	109,99	385
4 345	717,99	294	48,66	8	1,34	-	-	6 789	1 121,96	1 058	174,87	-	-	534	88,26	386
3 089	510,67	897	148,30	18	3,04	-	-	8 332	1 377,48	1 119	185,04	456	75,31	398	65,75	387
3 788	626,80	416	68,88	14	2,32	-	-	7 503	1 241,56	613	101,37	-	-	451	74,65	388
3 305	549,30	325	54,08	15	2,50	-	-	7 226	1 201,16	1 555	258,55	-	-	420	69,77	389
4 817	801,14	251	41,80	17	2,88	-	-	7 619	1 267,13	275	45,78	-	-	534	88,78	390
2 778	463,21	573	95,54	16	2,65	-	-	7 635	1 272,96	1 483	247,18	-	-	389	64,86	391
2 993	499,49	779	129,91	15	2,56	-	-	7 350	1 226,37	546	91,10	-	-	398	66,49	392
3 143	525,98	424	70,94	18	2,98	-	-	5 412	905,66	1 013	169,44	-	-	400	66,86	393
3 071	513,94	700	117,12	12	1,98	-	-	6 767	1 132,49	-	-	-	-	336	56,24	394
4 948	830,79	234	39,30	18	3,00	-	-	7 512	1 261,29	240	40,33	-	-	673	113,08	395
3 538	594,88	399	67,11	13	2,10	-	-	7 242	1 217,68	451	75,88	-	-	396	66,58	396
4 565	773,54	87	14,69	13	2,24	-	-	6 148	1 041,67	1 134	192,21	-	-	558	94,60	397
4 373	745,95	337	57,50	9	1,56	-	-	7 767	1 325,02	209	35,58	-	-	473	80,71	398
3 759	641,70	774	132,09	9	1,46	-	-	10 027	1 711,73	-	-	-	-	849	145,00	399
4 746	810,17	242	41,40	12	2,12	-	-	7 557	1 289,98	520	88,75	-	-	814	138,89	400
3 725	637,88	726	124,34	13	2,23	-	-	7 434	1 272,92	139	23,82	-	-	311	53,27	401
4 114	705,31	255	43,70	12	2,10	-	-	6 708	1 150,02	705	120,90	-	-	505	86,60	402
2 707	464,43	434	74,40	9	1,52	30	5,07	6 320	1 084,26	1 656	284,08	-	-	365	62,55	403
3 900	670,84	146	25,06	21	3,58	-	-	5 317	914,75	1 369	235,44	-	-	522	89,88	404
4 322	743,96	521	89,73	7	1,25	-	-	8 793	1 513,38	-	-	-	-	505	86,92	405
4 090	704,53	241	41,48	9	1,58	105	18,01	7 427	1 279,48	329	56,67	-	-	534	92,06	406
3 426	590,35	653	112,56	14	2,41	-	-	7 535	1 298,52	671	115,68	-	-	421	72,52	407
3 513	605,62	393	67,77	18	3,14	90	15,58	6 185	1 066,35	1 451	250,15	-	-	421	72,57	408
3 965	684,88	200	34,60	26	4,46	-	-	7 089	1 224,54	1 128	194,89	-	-	474	81,81	409
3 598	622,67	277	47,91	22	3,81	-	-	6 146	1 063,46	1 955	338,32	-	-	313	54,20	410
3 343	578,63	225	38,96	11	1,97	-	-	7 103	1 229,36	1 843	319,05	-	-	327	56,59	411
3 150	546,17	214	37,15	14	2,37	-	-	4 539	787,12	2 441	423,29	-	-	361	62,59	412
4 427	767,85	550	95,36	31	5,43	1 068	185,30	12 763	2 213,55	-	-	-	-	1 473	255,43	413
4 118	715,85	400	69,55	12	2,03	-	-	8 840	1 536,85	-	-	-	-	467	81,17	414
3 441	598,93	217	37,69	10	1,71	-	-	5 298	922,00	1 633	284,16	-	-	337	58,61	415
3 625	630,91	472	82,11	12	2,05	-	-	5 488	955,18	81	14,11	-	-	428	74,43	416
3 447	601,34	341	59,53	18	3,14	341	59,47	6 868	1 198,00	1 203	209,78	-	-	553	96,41	417
4 756	832,84	150	26,24	20	3,49	-	-	6 625	1 160,24	629	110,15	-	-	603	105,60	418
3 866	677,63	441	77,29	12	2,09	-	-	9 339	1 637,04	29	5,02	-	-	433	75,94	419
3 132	549,07	265	46,40	8	1,35	-	-	4 832	846,93	2 203	386,08	-	-	388	67,94	420

noch: Tab. 3.33 Steuereinnahmen nach Steuer-
(ohne Große Kreisstädte und

Lfd. Nr.	Kreisangehörige Gemeinde	Einwohner am 30.6. des Berichtsjahres	Grundsteuer A		Grundsteuer B		Gewerbsteuer - Brutto -		Gewerbsteuerumlage		Gewerbsteuer - Netto -	
			1 000 EUR	EUR je Einw.	1 000 EUR	EUR je Einw.	1 000 EUR	EUR je Einw.	1 000 EUR	EUR je Einw.	1 000 EUR	EUR je Einw.
421	Pliening	5 693	56	9,88	730	128,31	3 997	702,16	657	115,40	3 340	586,76
422	Wernberg-Köblitz, M.	5 686	64	11,23	707	124,26	1 224	215,26	284	49,99	940	165,28
423	Markt Erlbach, M.	5 684	77	13,54	481	84,55	1 622	285,45	314	55,22	1 309	230,23
424	*Bad Grönenbach, M.	5 683	64	11,28	686	120,73	6 048	1 064,30	1 132	199,20	4 916	865,11
425	Fischbachau	5 665	61	10,76	484	85,46	1 432	252,86	168	29,73	1 264	223,13
426	Haimhausen	5 655	50	8,79	526	93,06	2 169	383,49	367	64,98	1 801	318,52
427	Pöcking	5 638	19	3,36	826	146,50	30 365	5 385,84	14 014	2 485,71	16 351	2 900,13
428	*Babenhausen, M.	5 633	35	6,28	762	135,34	5 014	890,11	1 034	183,51	3 980	706,60
429	Hirschau, St.	5 629	57	10,20	601	106,71	2 994	531,66	540	95,95	2 454	435,71
430	Leutershausen, St.	5 619	122	21,76	699	124,40	2 138	380,54	339	60,37	1 799	320,17
431	Zeil a.Main, St.	5 618	24	4,33	609	108,43	1 305	232,32	232	41,30	1 073	191,02
432	Schönau a.Königssee	5 613	25	4,48	918	163,50	3 683	656,24	614	109,44	3 069	546,80
433	Ebensfeld, M.	5 603	92	16,37	369	65,80	2 025	361,37	296	52,87	1 729	308,50
434	Geltendorf	5 602	61	10,86	493	87,92	1 726	308,12	430	76,73	1 296	231,39
435	Riedering	5 583	60	10,81	487	87,20	2 030	363,56	449	80,38	1 581	283,17
436	Kolitzheim	5 574	141	25,25	413	74,03	1 499	268,94	375	67,20	1 124	201,73
437	Dietenhofen, M.	5 569	66	11,94	694	124,62	5 257	944,06	1 345	241,56	3 912	702,49
438	Tegernheim	5 557	8	1,36	653	117,55	1 278	230,06	211	38,03	1 067	192,03
439	*Mellrichstadt, St.	5 544	80	14,49	681	122,82	4 466	805,50	964	173,96	3 501	631,55
440	Bruckberg	5 539	86	15,51	545	98,40	5 829	1 052,29	984	177,70	4 844	874,59
441	Abenberg, St.	5 537	52	9,43	484	87,37	2 809	507,30	557	100,53	2 252	406,77
442	Beratshausen, M.	5 537	81	14,59	525	94,80	988	178,49	196	35,41	792	143,08
443	Saaldorf-Surheim	5 529	59	10,60	490	88,54	3 304	597,57	690	124,85	2 614	472,72
444	*Wartenberg, M.	5 527	27	4,96	480	86,92	5 237	947,49	1 696	306,80	3 541	640,69
445	Brunnthal	5 527	30	5,45	859	155,48	5 186	938,38	926	167,54	4 260	770,84
446	Harburg (Schwaben), St.	5 520	138	25,04	531	96,17	4 057	734,98	737	133,43	3 321	601,55
447	Wegscheid, M.	5 512	61	11,14	474	85,96	2 836	514,56	383	69,43	2 454	445,13
448	Dietramszell	5 511	105	19,12	398	72,31	2 447	443,99	442	80,23	2 005	363,77
449	*Giebelstadt, M.	5 510	124	22,47	513	93,08	1 726	313,17	355	64,34	1 371	248,83
450	*Kemnath, St.	5 492	57	10,37	574	104,43	13 532	2 464,00	4 719	859,24	8 813	1 604,76
451	Egling	5 484	83	15,05	478	87,15	2 244	409,23	513	93,56	1 731	315,67
452	Oberammergau	5 477	10	1,75	970	177,15	1 566	285,96	276	50,41	1 290	235,55
453	Weßling	5 476	19	3,54	904	165,11	6 516	1 189,86	1 530	279,36	4 986	910,50
454	Kumhausen	5 474	87	15,81	524	95,79	4 773	871,85	862	157,45	3 911	714,40
455	Affing	5 465	128	23,45	633	115,80	1 911	349,62	307	56,09	1 604	293,53
456	Aying	5 461	59	10,75	493	90,37	2 816	515,65	521	95,37	2 295	420,29
457	Piding	5 445	17	3,15	686	126,07	1 158	212,64	443	81,31	715	131,32
458	Baar-Ebenhausen	5 440	17	3,06	520	95,60	1 882	345,93	332	61,11	1 549	284,82
459	Wilhermsdorf, M.	5 413	48	8,94	556	102,64	1 526	281,97	264	48,79	1 262	233,19
460	Kirchdorf a.Inn	5 406	42	7,85	476	88,11	1 234	228,23	201	37,27	1 032	190,96
461	*Saal a.d.Donau	5 405	61	11,35	526	97,31	2 548	471,50	441	81,56	2 108	389,93
462	Bernhardswald	5 402	78	14,49	505	93,50	952	176,22	134	24,76	818	151,46
463	Barbing	5 399	56	10,33	567	105,08	2 460	455,56	469	86,91	1 990	368,65
464	Hemhofen	5 388	9	1,65	558	103,61	1 079	200,33	218	40,39	862	159,94
465	Altenkunstadt	5 384	33	6,12	536	99,61	560	103,93	212	39,36	348	64,57
466	*Pfreimd, St.	5 368	36	6,79	441	82,12	3 695	688,40	700	130,38	2 995	558,02
467	Pommelsbrunn	5 348	35	6,51	404	75,56	1 821	340,43	359	67,06	1 462	273,37
468	Oberkotzau, M.	5 347	17	3,25	618	115,60	2 250	420,82	332	62,11	1 918	358,72
469	*Weitnau, M.	5 330	73	13,69	596	111,86	1 272	238,64	210	39,33	1 062	199,31
470	Velburg, St.	5 323	137	25,69	409	76,75	1 895	355,97	356	66,83	1 539	289,14
471	Rottendorf	5 318	22	4,05	601	113,01	6 075	1 142,37	599	112,61	5 476	1 029,76
472	Bodenkirchen	5 304	100	18,90	391	73,69	3 361	633,73	1 041	196,33	2 320	437,40
473	Eltmann, St.	5 303	26	4,99	629	118,68	3 608	680,34	811	153,00	2 797	527,34
474	Bergheimfeld	5 300	30	5,59	567	107,05	1 425	268,79	241	45,43	1 184	223,37
475	Nandlstadt, M.	5 291	66	12,47	330	62,33	970	183,28	109	20,65	860	162,63
476	Triftern, M.	5 286	130	24,52	369	69,81	1 409	266,47	245	46,26	1 164	220,21
477	Schweitenkirchen	5 282	120	22,66	616	116,64	2 863	542,01	655	123,92	2 208	418,09
478	*Glonn, M.	5 281	50	9,44	575	108,83	1 210	229,03	215	40,71	995	188,33
479	*Wackersdorf	5 268	14	2,69	720	136,77	13 334	2 531,12	1 902	361,10	11 432	2 170,02
480	Oberaudorf	5 264	19	3,66	669	127,06	1 091	207,26	201	38,11	890	169,15

*) Mitglied einer Verwaltungsgemeinschaft.

arten, allgemeine Finanzaufweisungen
ohne Verwaltungsgemeinschaften)

Gemeindeanteil an d. Einkommen- steuer		Gemeindeanteil an der Umsatz- steuer		Hundesteuer		sonstige Steuern		Steuereinnahmen insgesamt - Netto -		Schlüssel- zuweisungen		Bedarfs- zuweisungen		Sonst. allgem. Zuweisungen vom öff. Bereich		Lfd. Nr.
1 000 EUR	EUR je Einw.	1 000 EUR	EUR je Einw.	1 000 EUR	EUR je Einw.	1 000 EUR	EUR je Einw.	1 000 EUR	EUR je Einw.	1 000 EUR	EUR je Einw.	1 000 EUR	EUR je Einw.	1 000 EUR	EUR je Einw.	
5 212	915,52	322	56,55	12	2,03	-	-	9 673	1 699,05	-	-	-	-	706	124,04	421
3 028	532,58	762	134,05	12	2,15	-	-	5 513	969,56	633	111,32	-	-	362	63,72	422
3 349	589,25	226	39,77	12	2,17	-	-	5 454	959,51	1 138	200,30	-	-	470	82,66	423
3 563	626,95	461	81,16	14	2,44	-	-	9 705	1 707,66	-	-	-	-	466	81,98	424
3 505	618,69	174	30,73	24	4,16	144	25,51	5 656	998,43	1 593	281,25	-	-	436	76,95	425
4 747	839,40	156	27,53	22	3,82	-	-	7 301	1 291,12	429	75,81	-	-	551	97,38	426
4 828	856,25	1 296	229,85	20	3,47	-	-	23 339	4 139,56	-	-	-	-	745	132,16	427
3 262	579,04	536	95,08	18	3,20	-	-	8 593	1 525,55	-	-	-	-	306	54,27	428
3 394	602,57	782	138,82	13	2,23	-	-	7 300	1 296,23	214	37,93	-	-	381	67,61	429
3 065	545,45	307	54,60	12	2,08	-	-	6 004	1 068,46	1 232	219,31	-	-	383	68,22	430
2 874	511,64	252	44,80	13	2,24	-	-	4 845	862,46	1 951	347,22	-	-	360	64,08	431
2 909	518,27	396	70,55	19	3,33	70	12,47	7 406	1 319,39	862	153,58	-	-	409	72,87	432
2 889	515,69	354	63,14	9	1,60	-	-	5 441	971,09	1 080	192,80	-	-	336	59,89	433
4 427	790,17	107	19,05	14	2,56	-	-	6 397	1 141,95	812	144,94	-	-	541	96,53	434
3 678	658,85	163	29,16	10	1,75	-	-	5 979	1 070,94	1 025	183,67	-	-	506	90,55	435
3 518	631,11	249	44,63	20	3,57	-	-	5 464	980,31	1 350	242,23	-	-	391	70,16	436
3 329	597,86	668	119,97	15	2,63	-	-	8 685	1 559,50	-	-	-	-	401	71,96	437
4 254	765,49	115	20,77	6	1,12	-	-	6 103	1 098,32	937	168,55	-	-	559	100,63	438
2 988	539,02	754	135,99	19	3,42	-	-	8 024	1 447,29	626	112,87	-	-	294	52,99	439
3 880	700,43	422	76,26	10	1,86	-	-	9 788	1 767,04	-	-	-	-	455	82,06	440
3 364	607,58	269	48,51	21	3,82	-	-	6 442	1 163,49	765	138,18	-	-	392	70,74	441
3 270	590,49	134	24,24	9	1,58	-	-	4 810	868,78	1 952	352,47	-	-	405	73,23	442
3 252	588,21	337	60,91	14	2,54	-	-	6 765	1 223,52	1 483	268,21	-	-	422	76,25	443
3 779	683,74	226	40,95	11	2,00	-	-	8 065	1 459,26	1 022	184,93	-	-	392	70,95	444
5 034	910,82	567	102,65	23	4,17	-	-	10 774	1 949,40	-	-	-	-	784	141,84	445
3 685	667,63	258	46,81	13	2,40	-	-	7 947	1 439,60	-	-	-	-	405	73,33	446
2 690	487,99	279	50,60	7	1,20	-	-	5 964	1 082,01	1 815	329,24	-	-	319	57,92	447
4 038	732,67	200	36,35	18	3,18	-	-	6 764	1 227,40	507	91,93	-	-	486	88,11	448
2 946	534,63	503	91,29	23	4,26	-	-	5 480	994,56	902	163,65	-	-	259	47,02	449
3 176	578,26	735	133,91	7	1,34	-	-	13 362	2 433,07	1 215	221,16	-	-	209	37,99	450
4 171	760,64	201	36,59	18	3,22	-	-	6 681	1 218,32	471	85,88	-	-	460	83,85	451
2 669	487,30	377	68,82	19	3,44	368	67,20	5 703	1 041,20	2 087	380,96	-	-	412	75,26	452
4 720	861,93	1 099	200,60	17	3,05	-	-	11 745	2 144,73	-	-	-	-	792	144,63	453
4 199	767,00	193	35,31	15	2,75	-	-	8 928	1 631,07	109	19,96	-	-	508	92,83	454
3 877	709,45	324	59,28	12	2,21	-	-	6 578	1 203,71	500	91,41	-	-	495	90,60	455
4 347	795,95	302	55,38	18	3,32	-	-	7 515	1 376,05	-	-	-	-	573	104,90	456
3 057	561,42	299	54,98	12	2,17	-	-	4 787	879,12	1 087	199,58	-	-	449	82,51	457
3 954	726,75	259	47,58	10	1,80	-	-	6 308	1 159,61	129	23,75	-	-	596	109,56	458
3 280	605,95	179	33,03	25	4,55	-	-	5 350	988,29	1 371	253,36	-	-	410	75,73	459
3 597	665,33	142	26,22	13	2,39	-	-	5 303	980,86	1 311	242,42	-	-	416	76,98	460
3 387	626,59	423	78,25	14	2,66	-	-	6 519	1 206,09	133	24,67	-	-	344	63,57	461
3 635	672,89	90	16,64	19	3,43	-	-	5 145	952,40	1 654	306,12	-	-	432	80,02	462
3 958	733,07	320	59,23	7	1,34	-	-	6 898	1 277,70	221	41,00	-	-	499	92,34	463
4 048	751,32	115	21,26	15	2,86	-	-	5 607	1 040,64	1 058	196,42	-	-	474	88,00	464
2 641	490,56	504	93,68	11	2,03	-	-	4 073	756,57	1 365	253,59	-	-	317	58,80	465
3 203	596,63	426	79,35	9	1,65	-	-	7 110	1 324,58	722	134,51	-	-	315	58,72	466
3 009	562,67	235	44,01	20	3,82	-	-	5 166	965,94	1 297	242,51	-	-	382	71,39	467
2 705	505,80	379	70,88	18	3,37	-	-	5 655	1 057,62	1 610	301,18	-	-	409	76,50	468
2 876	539,66	160	29,98	21	3,95	140	26,19	4 928	924,64	1 806	338,82	-	-	283	53,01	469
2 933	550,97	234	44,05	16	2,96	-	-	5 267	989,55	1 467	275,57	-	-	410	77,03	470
3 470	652,59	1 241	233,33	5	0,97	-	-	10 815	2 033,72	-	-	-	-	462	86,82	471
3 365	634,44	339	63,84	13	2,48	-	-	6 528	1 230,74	441	83,17	-	-	407	76,74	472
2 842	535,86	471	88,84	17	3,24	-	-	6 782	1 278,95	889	167,72	-	-	346	65,23	473
3 690	696,23	145	27,40	16	3,00	-	-	5 632	1 062,64	1 066	201,11	-	-	425	80,18	474
3 525	666,18	82	15,44	10	1,96	-	-	4 873	921,01	1 566	295,90	-	-	425	80,27	475
2 848	538,73	192	36,27	10	1,98	-	-	4 713	891,53	1 667	315,37	-	-	360	68,14	476
3 936	745,20	322	60,96	6	1,10	-	-	7 208	1 364,65	-	-	-	-	451	85,39	477
3 855	730,06	259	49,06	12	2,34	-	-	5 746	1 088,05	699	132,45	-	-	376	71,13	478
3 346	635,15	1 760	334,06	4	0,81	-	-	17 276	3 279,49	-	-	-	-	299	56,69	479
2 891	549,23	254	48,29	17	3,23	452	85,84	5 193	986,45	1 385	263,20	-	-	439	83,41	480

noch: Tab. 3.33 Steuereinnahmen nach Steuer-
(ohne Große Kreisstädte und

Lfd. Nr.	Kreisangehörige Gemeinde	Einwohner am 30.6. des Berichtsjahres	Grundsteuer A		Grundsteuer B		Gewerbsteuer - Brutto -		Gewerbsteuerumlage		Gewerbsteuer - Netto -	
			1 000 EUR	EUR je Einw.	1 000 EUR	EUR je Einw.	1 000 EUR	EUR je Einw.	1 000 EUR	EUR je Einw.	1 000 EUR	EUR je Einw.
481	*Laaber, M.	5 225	34	6,54	477	91,38	1 026	196,34	172	32,93	854	163,41
482	Thalmässing, M.	5 220	130	24,97	443	84,80	1 591	304,74	334	63,98	1 257	240,76
483	Pottenstein, St.	5 220	64	12,17	384	73,60	1 164	223,05	365	69,90	799	153,15
484	*Estenfeld	5 220	34	6,60	548	104,94	6 675	1 278,82	1 410	270,16	5 265	1 008,67
485	Büchenbach	5 212	32	6,08	484	92,83	2 282	437,83	438	84,06	1 844	353,77
486	*Großaitingen	5 180	44	8,44	352	67,95	1 618	312,40	331	63,93	1 287	248,47
487	Bad Hindelang, M.	5 180	33	6,46	1 107	213,71	2 189	422,56	350	67,63	1 839	354,93
488	Laufach	5 177	6	1,15	485	93,62	1 457	281,45	270	52,16	1 187	229,28
489	Seubersdorf i.d.OPf.	5 160	98	19,02	353	68,38	949	183,84	81	15,69	868	168,15
490	*Oettingen i.Bay., St.	5 155	84	16,39	772	149,67	3 900	756,60	642	124,61	3 258	631,99
491	Arzberg, St.	5 151	37	7,12	489	94,96	831	161,38	98	19,06	733	142,32
492	Frensdorf	5 150	62	11,98	336	65,24	620	120,38	108	20,93	512	99,45
493	Pfeffenhausen, M.	5 141	154	29,96	417	81,08	2 203	428,57	356	69,30	1 847	359,27
494	*Altenstadt, M.	5 134	41	7,94	491	95,69	4 437	864,27	842	164,04	3 595	700,23
495	Odelzhausen	5 131	45	8,81	611	119,12	3 613	704,18	689	134,34	2 924	569,84
496	*Monheim, St.	5 131	69	13,45	583	113,66	4 713	918,50	851	165,95	3 861	752,55
497	Eckersdorf	5 114	28	5,49	468	91,52	1 458	285,01	231	45,23	1 226	239,78
498	*Hofheim i.UFr., St.	5 111	66	13,01	568	111,06	2 027	396,56	418	81,85	1 608	314,70
499	Großheubach, M.	5 100	19	3,82	622	121,92	2 419	474,30	469	91,90	1 950	382,40
500	Wettstetten	5 095	25	4,97	400	78,55	1 060	208,00	212	41,60	848	166,39
501	Igensdorf, M.	5 077	43	8,43	398	78,36	813	160,08	185	36,48	627	123,59
502	Heroldsbach	5 073	22	4,43	372	73,39	792	156,15	159	31,37	633	124,78
503	Oberviechtach, St.	5 068	42	8,38	447	88,16	2 018	398,25	447	88,16	1 572	310,09
504	Wiggensbach, M.	5 062	59	11,74	617	121,80	4 283	846,03	861	170,06	3 422	675,97
505	Erbendorf, St.	5 059	48	9,43	529	104,48	1 565	309,38	332	65,53	1 234	243,85
506	Bad Wiessee	5 053	10	1,92	1 347	266,57	3 133	619,97	834	165,08	2 299	454,89
507	Mühlhausen	5 050	59	11,76	513	101,57	3 267	646,92	646	127,98	2 621	518,94
508	*Uttenreuth	5 049	8	1,56	565	111,81	686	135,86	41	8,17	645	127,69
509	Spalt, St.	5 045	70	13,79	520	103,15	2 238	443,60	410	81,23	1 828	362,37
510	Weitramsdorf	5 042	15	3,04	367	72,80	325	64,51	69	13,70	256	50,81
511	Oberthulba, M.	5 035	31	6,21	438	86,94	1 361	270,34	185	36,72	1 176	233,62
512	Fahrenzhausen	5 033	79	15,68	401	79,71	3 715	738,14	653	129,82	3 062	608,32
513	Schechen	5 026	63	12,52	513	102,10	2 194	436,62	424	84,31	1 771	352,31
514	*Hollfeld, St.	5 026	82	16,38	470	93,60	922	183,54	131	26,09	791	157,45
515	Reichertshausen	5 024	32	6,34	346	68,84	762	151,72	164	32,68	598	119,04
516	Übersee	5 019	42	8,31	697	138,93	2 161	430,54	405	80,65	1 756	349,89
517	Oerlenbach	5 010	37	7,48	516	102,91	1 413	282,06	201	40,16	1 212	241,90
518	Zapfendorf, M.	5 006	34	6,85	399	79,74	820	163,82	139	27,76	681	136,06
519	Wörthsee	4 977	21	4,26	735	147,72	1 919	385,56	317	63,74	1 602	321,82
520	Windischeschenbach, St.	4 974	35	7,11	534	107,31	1 727	347,24	311	62,56	1 416	284,68
521	Rennertshofen, M.	4 964	114	23,04	320	64,53	1 736	349,81	365	73,54	1 371	276,28
522	Karlskron	4 964	58	11,68	406	81,89	1 651	332,66	258	52,05	1 393	280,61
523	*Rotthalmünster, M.	4 962	109	21,94	474	95,57	2 322	467,88	442	89,00	1 880	378,89
524	Stockheim	4 940	21	4,15	444	89,81	626	126,78	150	30,46	476	96,32
525	*Creußen, St.	4 940	69	14,06	582	117,90	1 880	380,47	282	57,16	1 597	323,31
526	Sulzberg, M.	4 939	52	10,54	463	93,80	3 979	805,62	792	160,39	3 187	645,23
527	Chieming	4 939	53	10,66	614	124,38	2 510	508,10	655	132,61	1 855	375,49
528	*Wörth a.d.Donau, St.	4 932	67	13,56	680	137,88	2 416	489,94	266	53,86	2 151	436,08
529	Scheyern	4 929	62	12,63	366	74,30	904	183,48	182	36,84	723	146,64
530	*Bergen	4 923	24	4,84	591	120,10	1 467	298,02	130	26,42	1 337	271,61
531	Lenting	4 922	15	3,05	506	102,76	3 528	716,75	535	108,66	2 993	608,08
532	Petersaurach	4 917	56	11,36	549	111,57	1 208	245,75	260	52,88	948	192,87
533	Niedernberg	4 916	11	2,25	947	192,56	5 969	1 214,14	1 284	261,14	4 685	953,01
534	Moosthenning	4 914	127	25,87	755	153,56	2 860	582,02	582	118,44	2 278	463,58
535	*Hahnbach, M.	4 913	77	15,73	518	105,43	1 624	330,52	249	50,73	1 375	279,79
536	Windorf, M.	4 907	63	12,85	381	77,66	1 191	242,78	206	42,05	985	200,73
537	Denkendorf	4 894	59	11,98	441	90,05	2 047	418,28	383	78,23	1 664	340,05
538	Waldbüttelbrunn	4 873	27	5,44	490	100,48	3 555	729,56	611	125,48	2 944	604,07
539	Bibertal	4 869	44	9,10	354	72,74	1 063	218,42	202	41,55	861	176,87
540	Mömlingen	4 864	12	2,51	524	107,71	582	119,63	123	25,39	458	94,24

*) Mitglied einer Verwaltungsgemeinschaft.

arten, allgemeine Finanzaufweisungen
ohne Verwaltungsgemeinschaften)

Gemeindeanteil an d. Einkommen- steuer		Gemeindeanteil an der Umsatz- steuer		Hundesteuer		sonstige Steuern		Steuereinnahmen insgesamt - Netto -		Schlüssel- zuweisungen		Bedarfs- zuweisungen		Sonst. allgem. Zuweisungen vom öff. Bereich		Lfd. Nr.
1 000 EUR	EUR je Einw.	1 000 EUR	EUR je Einw.	1 000 EUR	EUR je Einw.	1 000 EUR	EUR je Einw.	1 000 EUR	EUR je Einw.	1 000 EUR	EUR je Einw.	1 000 EUR	EUR je Einw.	1 000 EUR	EUR je Einw.	
3 614	691,70	133	25,36	12	2,22	-	-	5 124	980,61	1 436	274,86	-	-	317	60,75	481
2 836	543,38	216	41,41	16	2,98	-	-	4 898	938,31	1 360	260,61	-	-	337	64,64	482
3 167	606,73	211	40,40	15	2,92	-	-	4 640	888,97	1 162	222,63	-	-	338	64,75	483
3 493	669,09	318	60,96	15	2,83	-	-	9 673	1 853,09	-	-	-	-	403	77,12	484
3 591	688,96	223	42,87	20	3,90	-	-	6 194	1 188,40	913	175,27	-	-	431	82,70	485
3 453	666,55	169	32,66	13	2,60	-	-	5 318	1 026,67	292	56,43	-	-	362	69,79	486
2 590	499,99	382	73,73	13	2,58	437	84,34	6 401	1 235,73	1 112	214,62	-	-	394	75,97	487
3 290	635,41	265	51,15	12	2,41	-	-	5 244	1 013,03	1 040	200,95	-	-	386	74,54	488
3 106	601,85	112	21,74	7	1,26	-	-	4 543	880,40	1 481	287,05	-	-	364	70,60	489
2 798	542,83	694	134,56	11	2,10	-	-	7 617	1 477,54	523	101,53	-	-	304	59,05	490
2 106	408,78	202	39,25	17	3,39	-	-	3 584	695,83	2 572	499,39	1 650	320,33	282	54,72	491
3 110	603,86	89	17,36	12	2,31	-	-	4 121	800,20	1 943	377,32	-	-	355	68,98	492
2 935	570,98	218	42,37	8	1,51	-	-	5 579	1 085,16	969	188,53	-	-	360	69,96	493
3 102	604,22	342	66,53	11	2,12	-	-	7 582	1 476,74	285	55,59	-	-	334	65,13	494
3 892	758,50	384	74,83	15	2,87	-	-	7 871	1 533,97	-	-	-	-	606	118,14	495
3 296	642,29	875	170,58	10	1,86	-	-	8 694	1 694,40	-	-	-	-	268	52,26	496
3 512	686,72	98	19,18	22	4,21	-	-	5 354	1 046,91	1 151	225,08	-	-	384	75,07	497
2 828	553,27	387	75,70	15	2,91	-	-	5 472	1 070,65	811	158,68	-	-	247	48,35	498
2 789	546,94	262	51,42	13	2,59	-	-	5 656	1 109,09	1 275	249,99	-	-	344	67,54	499
4 714	925,19	149	29,23	12	2,27	-	-	6 148	1 206,61	285	55,90	-	-	523	102,63	500
3 928	773,75	108	21,28	17	3,39	-	-	5 122	1 008,81	1 074	211,57	-	-	433	85,36	501
3 937	776,07	99	19,48	17	3,41	-	-	5 081	1 001,56	1 242	244,74	-	-	436	85,92	502
2 567	506,59	302	59,62	8	1,54	-	-	4 938	974,37	1 345	265,39	-	-	338	66,62	503
3 483	688,08	444	87,67	11	2,21	-	-	8 036	1 587,47	-	-	-	-	419	82,68	504
2 470	488,28	335	66,23	8	1,51	-	-	4 623	913,79	1 982	391,73	2 100	415,10	306	60,40	505
3 073	608,16	373	73,83	29	5,76	827	163,71	7 958	1 574,84	-	-	-	-	4 865	962,78	506
2 743	543,11	347	68,63	12	2,34	-	-	6 294	1 246,35	263	52,01	-	-	352	69,75	507
4 268	845,26	136	26,91	10	1,96	-	-	5 631	1 115,18	1 082	214,36	-	-	433	85,83	508
2 984	591,42	261	51,65	24	4,68	-	-	5 686	1 127,06	1 192	236,23	-	-	346	68,60	509
3 064	607,67	54	10,70	17	3,43	-	-	3 774	748,44	2 031	402,87	-	-	402	79,71	510
2 504	497,33	229	45,56	12	2,37	-	-	4 391	872,02	1 615	320,84	-	-	294	58,33	511
4 219	838,29	366	72,68	10	1,92	-	-	8 136	1 616,60	-	-	-	-	508	100,88	512
3 050	606,84	229	45,55	14	2,79	-	-	5 640	1 122,10	194	38,56	-	-	436	86,76	513
2 548	507,02	168	33,48	16	3,16	-	-	4 077	811,10	2 004	398,63	-	-	241	47,98	514
4 075	811,11	96	19,07	9	1,70	-	-	5 155	1 026,10	949	188,79	-	-	500	99,62	515
3 119	621,35	242	48,25	14	2,78	67	13,35	5 937	1 182,86	1 189	236,90	-	-	431	85,78	516
3 067	612,24	183	36,44	10	2,00	-	-	5 025	1 002,95	1 789	357,00	-	-	332	66,36	517
2 776	554,61	201	40,20	16	3,20	-	-	4 108	820,66	1 677	334,99	-	-	356	71,16	518
4 862	976,95	195	39,25	15	3,09	236	47,49	7 667	1 540,58	-	-	-	-	638	128,25	519
2 391	480,74	249	50,08	10	2,00	-	-	4 635	931,92	1 940	389,99	-	-	341	68,59	520
2 918	587,84	174	35,12	7	1,50	-	-	4 906	988,31	1 071	215,80	-	-	348	70,06	521
3 881	781,92	372	74,99	15	3,00	-	-	6 126	1 234,09	490	98,62	-	-	464	93,40	522
2 598	523,53	441	88,84	7	1,43	-	-	5 509	1 110,20	1 141	229,89	-	-	264	53,15	523
2 582	522,70	248	50,27	11	2,14	-	-	3 781	765,40	1 959	396,51	-	-	296	59,90	524
2 931	593,33	195	39,51	20	4,11	-	-	5 396	1 092,22	1 539	311,56	-	-	261	52,80	525
3 189	645,65	293	59,40	7	1,43	-	-	7 191	1 456,05	-	-	-	-	387	78,33	526
3 461	700,83	331	66,99	14	2,77	197	39,84	6 524	1 320,96	13	2,69	-	-	460	93,15	527
3 012	610,66	482	97,72	7	1,39	-	-	6 398	1 297,31	186	37,68	-	-	306	62,02	528
3 868	784,84	142	28,73	8	1,60	-	-	5 169	1 048,73	882	178,95	-	-	436	88,38	529
3 126	635,05	168	34,03	20	4,08	169	34,40	5 436	1 104,10	1 046	212,57	-	-	349	70,97	530
4 092	831,45	335	68,13	6	1,18	-	-	7 947	1 614,65	-	-	-	-	477	96,95	531
3 016	613,41	163	33,08	16	3,32	-	-	4 748	965,61	1 654	336,42	-	-	346	70,43	532
4 056	825,12	535	108,81	14	2,86	-	-	10 248	2 084,61	-	-	-	-	144	29,29	533
3 853	784,05	280	56,90	9	1,78	-	-	7 301	1 485,75	-	-	-	-	457	92,96	534
3 187	648,71	161	32,74	8	1,55	-	-	5 325	1 083,94	1 193	242,91	-	-	269	54,69	535
2 350	478,99	91	18,57	-	-	-	-	3 871	788,80	1 986	404,77	-	-	290	59,09	536
3 461	707,27	318	64,94	9	1,91	-	-	5 952	1 216,21	532	108,74	-	-	386	78,96	537
3 334	684,28	398	81,58	6	1,33	-	-	7 198	1 477,17	-	-	-	-	400	82,13	538
3 319	681,67	106	21,85	13	2,73	-	-	4 698	964,96	1 156	237,51	-	-	381	78,19	539
3 083	633,83	137	28,26	13	2,66	-	-	4 228	869,21	1 596	328,06	-	-	438	90,15	540

noch: Tab. 3.33 Steuereinnahmen nach Steuer-
(ohne Große Kreisstädte und

Lfd. Nr.	Kreisangehörige Gemeinde	Einwohner am 30.6. des Berichtsjahres	Grundsteuer A		Grundsteuer B		Gewerbsteuer - Brutto -		Gewerbsteuerumlage		Gewerbsteuer - Netto -	
			1 000 EUR	EUR je Einw.	1 000 EUR	EUR je Einw.	1 000 EUR	EUR je Einw.	1 000 EUR	EUR je Einw.	1 000 EUR	EUR je Einw.
541	*Zolling	4 863	56	11,48	330	67,92	5 880	1 209,05	1 932	397,21	3 948	811,84
542	Möhrendorf	4 855	13	2,63	422	87,00	1 404	289,19	277	57,04	1 127	232,15
543	Inzell	4 854	31	6,48	838	172,64	1 931	397,87	324	66,80	1 607	331,07
544	*Schöllnach, M.	4 848	42	8,59	408	84,13	2 264	466,93	415	85,70	1 848	381,23
545	Fischach, M.	4 836	36	7,47	504	104,24	4 123	852,64	791	163,58	3 332	689,06
546	Bischofsheim/Rhön, St.	4 820	33	6,77	452	93,67	1 284	266,40	235	48,67	1 049	217,72
547	*Mammendorf	4 818	33	6,91	416	86,27	2 286	474,39	426	88,37	1 860	386,03
548	Inning a.Ammersee	4 817	23	4,77	755	156,63	4 589	952,68	812	168,54	3 777	784,14
549	*Wiesentheid, M.	4 816	42	8,71	503	104,48	5 316	1 103,87	1 044	216,75	4 272	887,12
550	Altenstadt/Waldnaab	4 812	14	2,99	413	85,73	1 719	357,20	354	73,47	1 365	283,73
551	Mintraching	4 810	117	24,40	493	102,43	1 776	369,26	401	83,34	1 375	285,92
552	Winhöring	4 796	29	6,06	478	99,61	1 557	324,68	308	64,13	1 250	260,55
553	Otterfing	4 791	27	5,62	505	105,51	3 197	667,29	628	131,08	2 569	536,21
554	Deining	4 786	93	19,33	279	58,35	1 361	284,39	298	62,33	1 063	222,05
555	Königsmoos	4 784	69	14,41	312	65,29	983	205,39	201	42,04	781	163,35
556	Leidersbach	4 782	10	2,02	504	105,44	768	160,59	137	28,70	631	131,89
557	Hohenwart, M.	4 777	87	18,32	345	72,26	2 848	596,14	558	116,83	2 290	479,30
558	Kürnach	4 767	22	4,58	453	95,01	2 260	474,09	440	92,39	1 820	381,70
559	Weismain, St.	4 764	88	18,51	348	73,02	2 672	560,96	489	102,57	2 184	458,38
560	Asbach-Bäumenheim	4 754	16	3,41	609	128,18	8 258	1 737,09	1 695	356,60	6 563	1 380,50
561	Gablingen	4 753	33	6,94	386	81,29	1 740	366,00	236	49,66	1 504	316,34
562	Röttenbach	4 741	9	1,82	438	92,47	1 447	305,25	279	58,88	1 168	246,37
563	Rückersdorf	4 725	1	0,27	552	116,93	2 538	537,09	531	112,38	2 007	424,71
564	Finsing	4 723	44	9,40	378	79,93	1 787	378,33	390	82,57	1 397	295,76
565	Oy-Mittelberg	4 720	60	12,73	570	120,75	1 489	315,54	310	65,67	1 179	249,87
566	*Scheinfeld, St.	4 714	42	8,95	459	97,30	1 413	299,83	224	47,42	1 190	252,41
567	Bernried	4 711	32	6,88	316	67,03	431	91,51	64	13,65	367	77,86
568	Heideck, St.	4 691	77	16,36	448	95,60	1 670	356,08	333	71,03	1 337	285,05
569	Neunkirchen a.Sand	4 686	12	2,56	445	94,92	1 863	397,54	281	59,98	1 582	337,57
570	Wörth a.Main, St.	4 682	10	2,15	697	148,80	2 283	487,58	357	76,31	1 926	411,27
571	Sonnefeld	4 671	29	6,26	613	131,14	687	147,16	147	31,54	540	115,62
572	Frontenhausen, M.	4 669	51	10,87	405	86,72	1 203	257,65	220	47,11	983	210,54
573	Oberhaid	4 651	21	4,58	321	69,11	1 718	369,43	328	70,49	1 390	298,93
574	*Iphofen, St.	4 646	113	24,32	539	115,99	4 662	1 003,42	1 004	216,08	3 658	787,34
575	Bubenreuth	4 646	2	0,34	477	102,72	695	149,51	125	26,95	569	122,56
576	Rattelsdorf, M.	4 644	46	10,00	294	63,40	1 066	229,49	201	43,20	865	186,29
577	Edling	4 623	30	6,45	423	91,48	2 097	453,67	396	85,69	1 701	367,98
578	Vierkirchen	4 586	42	9,22	488	106,41	4 625	1 008,55	865	188,72	3 760	819,83
579	Bad Bocklet, M.	4 577	25	5,50	650	142,00	1 891	413,21	410	89,64	1 481	323,56
580	Sennfeld	4 575	10	2,17	578	126,43	5 948	1 300,18	1 029	224,90	4 919	1 075,28
581	Utting a.Ammersee	4 567	20	4,48	564	123,50	933	204,35	194	42,47	739	161,88
582	Burgheim, M.	4 556	94	20,65	344	75,52	2 230	489,35	416	91,34	1 813	398,02
583	Röthlein	4 537	23	5,01	475	104,73	1 204	265,28	221	48,73	982	216,55
584	Anger	4 537	56	12,25	407	89,80	814	179,44	173	38,08	641	141,36
585	Bellenberg	4 523	8	1,72	539	119,06	2 448	541,30	449	99,32	1 999	441,98
586	*Aßling	4 515	51	11,34	408	90,44	2 213	490,20	343	76,03	1 870	414,17
587	Güntersleben	4 501	19	4,17	374	83,03	736	163,56	114	25,30	622	138,26
588	Frammersbach, M.	4 500	6	1,33	536	119,04	2 097	466,09	409	90,79	1 689	375,30
589	Sankt Wolfgang	4 495	103	23,00	493	109,69	1 908	424,55	360	80,06	1 548	344,49
590	Breitengüßbach	4 495	17	3,77	418	93,10	1 750	389,38	359	79,78	1 392	309,60
591	Seeon-Seebruck	4 480	55	12,30	564	125,95	2 131	475,71	443	98,93	1 688	376,78
592	*Aindling, M.	4 476	70	15,74	376	84,00	1 342	299,80	232	51,85	1 110	247,95
593	Rettenberg	4 460	69	15,39	464	104,01	1 473	330,34	266	59,67	1 207	270,67
594	Markt Bruck i.d.OPf.	4 447	27	6,13	354	79,55	2 116	475,85	324	72,90	1 792	402,94
595	*Wörth	4 440	39	8,69	287	64,71	5 767	1 298,84	960	216,15	4 807	1 082,69
596	Neureichenau	4 438	40	9,10	395	88,95	1 205	271,61	209	47,07	996	224,54
597	Anzing	4 413	37	8,44	547	124,05	1 832	415,13	264	59,73	1 568	355,40
598	Zell a.Main, M.	4 404	6	1,34	343	77,87	544	123,44	104	23,62	440	99,82
599	Grabenstätt	4 391	37	8,51	491	111,83	4 516	1 028,57	934	212,63	3 583	815,94
600	Triefenstein, M.	4 389	29	6,60	405	92,17	875	199,44	162	36,90	713	162,54

*) Mitglied einer Verwaltungsgemeinschaft.

arten, allgemeine Finanzzuweisungen
ohne Verwaltungsgemeinschaften)

Gemeindeanteil an d. Einkommen- steuer		Gemeindeanteil an der Umsatz- steuer		Hundesteuer		sonstige Steuern		Steuereinnahmen insgesamt - Netto -		Schlüssel- zuweisungen		Bedarfs- zuweisungen		Sonst. allgem. Zuweisungen vom öff. Bereich		Lfd. Nr.
1 000 EUR	EUR je Einw.	1 000 EUR	EUR je Einw.	1 000 EUR	EUR je Einw.	1 000 EUR	EUR je Einw.	1 000 EUR	EUR je Einw.	1 000 EUR	EUR je Einw.	1 000 EUR	EUR je Einw.	1 000 EUR	EUR je Einw.	
2 596	533,78	213	43,90	7	1,40	-	-	7 150	1 470,33	-	-	-	-	245	50,34	541
4 387	903,53	128	26,29	8	1,58	-	-	6 084	1 253,16	547	112,73	-	-	452	93,09	542
2 472	509,26	190	39,17	15	3,16	126	26,01	5 280	1 087,80	1 257	259,02	-	-	446	91,84	543
2 398	494,67	250	51,49	9	1,85	-	-	4 954	1 021,96	1 199	247,41	-	-	212	43,79	544
2 961	612,38	628	129,80	20	4,13	-	-	7 482	1 547,08	-	-	-	-	411	84,93	545
2 215	459,55	233	48,43	16	3,22	-	-	3 998	829,37	2 040	423,15	-	-	274	56,85	546
3 864	802,02	300	62,23	14	2,92	-	-	6 487	1 346,37	-	-	-	-	374	77,65	547
4 150	861,46	263	54,50	19	3,84	177	36,82	9 163	1 902,17	-	-	-	-	885	183,63	548
2 757	572,57	423	87,82	8	1,74	-	-	8 006	1 662,43	-	-	-	-	229	47,59	549
2 289	475,64	241	50,04	9	1,97	-	-	4 331	900,10	1 414	293,93	-	-	330	68,61	550
3 685	766,18	267	55,52	5	0,95	-	-	5 942	1 235,40	289	60,05	-	-	445	92,46	551
3 323	692,77	230	47,98	10	2,13	-	-	5 319	1 109,11	681	141,95	-	-	416	86,83	552
4 032	841,68	228	47,52	9	1,81	-	-	7 370	1 538,35	-	-	-	-	477	99,47	553
2 677	559,29	90	18,85	8	1,67	-	-	4 210	879,55	1 547	323,27	-	-	348	72,80	554
3 063	640,26	99	20,73	23	4,76	-	-	4 348	908,79	1 379	288,19	-	-	403	84,30	555
2 994	626,12	120	25,00	16	3,26	-	-	4 274	893,73	1 315	274,92	-	-	328	68,56	556
3 105	649,92	289	60,49	10	2,03	-	-	6 126	1 282,32	183	38,33	-	-	381	79,77	557
3 498	733,76	202	42,35	8	1,68	-	-	6 002	1 259,09	511	107,26	-	-	438	91,89	558
2 369	497,22	433	90,86	10	2,14	-	-	5 432	1 140,13	1 562	327,84	-	-	282	59,15	559
2 987	628,41	861	181,15	12	2,54	-	-	11 049	2 324,19	-	-	-	-	342	71,96	560
3 187	670,55	156	32,83	13	2,83	-	-	5 280	1 110,78	919	193,43	-	-	400	84,08	561
3 829	807,71	215	45,42	14	2,87	-	-	5 673	1 196,65	242	50,94	-	-	430	90,75	562
4 119	871,81	202	42,71	18	3,87	-	-	6 900	1 460,30	186	39,30	-	-	570	120,61	563
4 064	860,37	236	49,91	11	2,40	-	-	6 129	1 297,76	50	10,49	-	-	492	104,13	564
2 692	570,24	202	42,71	14	2,96	300	63,59	5 017	1 062,84	1 306	276,71	-	-	344	72,89	565
2 581	547,58	258	54,70	9	1,95	-	-	4 539	962,89	1 364	289,43	-	-	227	48,24	566
2 737	580,91	78	16,56	6	1,23	-	-	3 535	750,46	1 872	397,31	-	-	348	73,85	567
2 810	599,07	250	53,29	15	3,22	-	-	4 938	1 052,59	1 364	290,85	-	-	320	68,15	568
2 994	639,02	246	52,53	10	2,10	-	-	5 289	1 128,69	835	178,19	-	-	359	76,51	569
2 540	542,42	306	65,33	14	3,02	-	-	5 492	1 172,98	1 037	221,59	-	-	347	74,12	570
2 579	552,06	438	93,86	9	1,87	-	-	4 208	900,82	527	112,83	-	-	339	72,55	571
2 967	635,51	189	40,37	7	1,43	-	-	4 601	985,44	1 211	259,31	-	-	391	83,65	572
2 378	511,35	106	22,76	12	2,52	-	-	4 229	909,25	1 636	351,83	-	-	281	60,52	573
2 833	609,72	903	194,34	10	2,23	-	-	8 056	1 733,95	-	-	-	-	249	53,67	574
3 818	821,80	180	38,73	11	2,34	-	-	5 057	1 088,49	764	164,52	-	-	418	89,91	575
2 666	574,13	108	23,24	11	2,42	-	-	3 991	859,47	1 576	339,30	-	-	308	66,34	576
3 063	662,56	189	40,89	12	2,53	-	-	5 418	1 171,89	918	198,59	-	-	385	83,32	577
3 743	816,09	285	62,04	11	2,37	-	-	8 328	1 815,97	-	-	-	-	475	103,54	578
2 208	482,43	308	67,39	11	2,34	-	-	4 683	1 023,21	1 129	246,68	-	-	313	68,47	579
2 703	590,78	525	114,78	12	2,66	-	-	8 748	1 912,10	-	-	-	-	315	68,85	580
3 932	860,92	301	65,97	14	3,15	115	25,16	5 686	1 245,06	637	139,45	-	-	505	110,57	581
2 651	581,81	298	65,32	8	1,70	-	-	5 208	1 143,01	571	125,25	-	-	337	73,99	582
3 005	662,30	314	69,13	12	2,69	-	-	4 811	1 060,41	895	197,25	-	-	330	72,81	583
2 307	508,49	131	28,77	9	2,07	-	-	3 551	782,73	1 359	299,55	-	-	305	67,13	584
3 336	737,46	245	54,18	13	2,90	-	-	6 139	1 357,30	467	103,33	-	-	383	84,57	585
3 291	728,96	157	34,74	12	2,57	-	-	5 789	1 282,22	584	129,29	-	-	325	71,94	586
2 882	640,21	71	15,87	15	3,30	-	-	3 983	884,85	1 441	320,20	-	-	314	69,74	587
2 844	632,02	255	56,65	8	1,88	-	-	5 338	1 186,22	587	130,50	-	-	310	68,84	588
2 857	635,66	295	65,53	8	1,85	-	-	5 305	1 180,21	628	139,61	-	-	385	85,67	589
3 532	785,85	284	63,15	10	2,13	-	-	5 653	1 257,61	1 047	232,95	-	-	405	90,07	590
3 112	694,75	231	51,60	14	3,13	133	29,65	5 798	1 294,15	794	177,13	-	-	364	81,35	591
3 132	699,83	182	40,57	15	3,28	-	-	4 885	1 091,38	790	176,45	-	-	308	68,72	592
2 801	628,00	133	29,83	10	2,19	387	86,75	5 070	1 136,84	1 228	275,24	-	-	334	74,82	593
2 280	512,73	289	64,95	8	1,84	-	-	4 750	1 068,14	148	33,35	-	-	393	88,43	594
3 733	840,78	186	41,92	9	2,07	-	-	9 061	2 040,85	-	-	-	-	406	91,49	595
1 942	437,50	225	50,73	8	1,69	-	-	3 606	812,50	1 776	400,20	-	-	269	60,50	596
3 400	770,40	214	48,45	13	2,91	-	-	5 779	1 309,65	124	28,10	-	-	490	111,07	597
2 907	660,03	106	24,07	9	2,10	-	-	3 810	865,23	1 424	323,44	-	-	361	82,07	598
2 751	626,40	491	111,92	17	3,95	57	13,06	7 428	1 691,62	-	-	-	-	312	71,11	599
2 867	653,13	218	49,76	14	3,21	-	-	4 246	967,40	680	155,01	-	-	325	73,98	600

noch: Tab. 3.33 Steuereinnahmen nach Steuer-
(ohne Große Kreisstädte und

Lfd. Nr.	Kreisangehörige Gemeinde	Einwohner am 30.6. des Berichtsjahres	Grundsteuer A		Grundsteuer B		Gewerbsteuer - Brutto -		Gewerbsteuerumlage		Gewerbsteuer - Netto -	
			1 000 EUR	EUR je Einw.	1 000 EUR	EUR je Einw.	1 000 EUR	EUR je Einw.	1 000 EUR	EUR je Einw.	1 000 EUR	EUR je Einw.
601	Schwarzenbach/Wald, St.	4 373	21	4,80	461	105,45	624	142,67	119	27,31	504	115,35
602	Poppenhausen	4 366	43	9,96	365	83,67	951	217,78	205	47,04	745	170,73
603	Fridolfing	4 362	82	18,84	390	89,41	13 583	3 113,93	2 586	592,85	10 997	2 521,09
604	Röhrnbach, M.	4 358	33	7,66	492	112,90	3 615	829,48	659	151,30	2 956	678,18
605	Neuburg a.Inn	4 351	52	11,93	550	126,31	1 916	440,32	326	74,93	1 590	365,39
606	*Maßbach, M.	4 350	52	12,03	365	83,99	660	151,69	127	29,10	533	122,58
607	*Gessertshausen	4 346	53	12,27	399	91,74	1 405	323,38	280	64,44	1 125	258,95
608	Adlkofen	4 344	112	25,74	365	83,98	1 596	367,50	288	66,25	1 309	301,25
609	Bad Berneck/Ficht., St.	4 341	31	7,11	544	125,26	1 841	424,01	310	71,50	1 530	352,52
610	Bodenwöhr	4 338	36	8,19	340	78,48	2 509	578,27	342	78,81	2 167	499,46
611	Kirchberg i.Wald	4 336	52	11,96	418	96,48	1 738	400,89	283	65,28	1 455	335,61
612	Lautertal	4 327	20	4,74	382	88,33	675	156,06	96	22,18	579	133,88
613	Gefrees, St.	4 324	40	9,14	405	93,75	1 223	282,75	198	45,74	1 025	237,00
614	*Kühbach, M.	4 324	63	14,47	389	89,87	3 373	780,13	618	142,93	2 755	637,21
615	Aldersbach	4 318	75	17,35	424	98,09	6 214	1 438,98	1 512	350,20	4 701	1 088,77
616	*Pressath, St.	4 314	36	8,29	470	108,85	3 111	721,12	479	110,98	2 632	610,15
617	Münsing	4 311	51	11,92	649	150,56	2 956	685,60	517	119,81	2 439	565,79
618	Eurasburg	4 306	38	8,82	451	104,76	1 783	414,17	543	126,18	1 240	287,99
619	*Obing	4 303	69	16,03	346	80,52	1 112	258,53	338	78,61	774	179,93
620	Neubeuern, M.	4 299	20	4,66	478	111,29	2 689	625,44	510	118,59	2 179	506,85
621	Scheidegg, M.	4 287	38	8,92	683	159,38	3 906	911,07	832	193,99	3 074	717,08
622	Eging a.See, M.	4 284	17	4,03	412	96,19	4 958	1 157,24	848	197,89	4 110	959,35
623	Feldafing	4 276	4	0,89	822	192,15	3 357	785,00	830	194,06	2 527	590,94
624	Grettsdorf	4 273	40	9,47	382	89,49	882	206,50	184	43,15	698	163,34
625	Waldershof, St.	4 270	50	11,75	502	117,66	10 021	2 346,78	2 490	583,21	7 530	1 763,57
626	Selbitz, St.	4 263	26	6,04	517	121,21	3 235	758,77	618	144,96	2 617	613,81
627	Thyrnau	4 260	31	7,33	418	98,12	2 325	545,86	513	120,31	1 813	425,54
628	Winkelhaid	4 255	7	1,69	343	80,66	1 203	282,68	220	51,80	982	230,88
629	*Offingen, M.	4 254	13	3,10	467	109,89	2 541	597,39	864	203,11	1 677	394,28
630	*Schöllkrippen, M.	4 250	20	4,69	520	122,42	1 169	275,00	213	50,07	956	224,93
631	*Ihrlersstein	4 243	16	3,84	286	67,32	808	190,45	113	26,69	695	163,76
632	*Bürgstadt, M.	4 242	14	3,30	673	158,71	4 920	1 159,89	873	205,73	4 048	954,16
633	*Tittling, M.	4 234	19	4,56	417	98,53	1 348	318,39	236	55,83	1 112	262,56
634	Großhabersdorf	4 234	46	10,93	395	93,29	1 259	297,38	281	66,26	979	231,12
635	Neufahrn i.NB	4 231	77	18,13	412	97,34	1 046	247,18	203	47,94	843	199,24
636	Hallerndorf	4 228	40	9,42	375	88,81	1 571	371,66	287	67,94	1 284	303,72
637	Schnaittenbach, St.	4 214	46	10,86	396	93,90	1 558	369,81	230	54,70	1 328	315,11
638	*Pfaffing	4 212	54	12,89	404	96,00	2 530	600,65	482	114,38	2 048	486,27
639	Ahorn	4 200	20	4,74	343	81,60	650	154,86	116	27,58	535	127,28
640	Leiblfing	4 192	187	44,51	481	114,67	2 083	496,94	304	72,56	1 779	424,38
641	Traitsching	4 186	40	9,56	257	61,29	1 164	278,08	212	50,58	952	227,50
642	Buchenberg, M.	4 182	81	19,47	505	120,77	1 012	241,99	166	39,67	846	202,32
643	Altenmünster	4 168	44	10,62	298	71,47	1 162	278,82	210	50,29	953	228,53
644	Untersiemau	4 165	22	5,30	422	101,38	1 387	332,96	265	63,72	1 121	269,24
645	Metten, M.	4 164	10	2,43	324	77,78	1 677	402,79	333	80,09	1 344	322,71
646	Freudenberg	4 162	85	20,31	273	65,55	969	232,80	233	55,97	736	176,83
647	Schwebheim	4 160	10	2,51	587	141,12	2 042	490,94	361	86,82	1 681	404,12
648	Büchelberg	4 159	25	6,07	339	81,56	1 685	405,22	512	123,01	1 174	282,21
649	*Kochel a.See	4 154	43	10,30	555	133,50	1 803	434,03	193	46,43	1 610	387,60
650	*Donaustauf, M.	4 152	12	2,95	450	108,33	769	185,16	85	20,56	683	164,60
651	Altenmarkt a.d.Alz	4 149	39	9,29	385	92,72	1 507	363,20	273	65,79	1 234	297,41
652	Hohenthann	4 143	207	50,06	263	63,36	1 489	359,49	251	60,57	1 238	298,92
653	Eching	4 143	50	12,11	554	133,73	2 883	695,86	664	160,33	2 219	535,53
654	Kranzberg	4 137	75	18,14	376	90,83	1 807	436,71	397	96,04	1 409	340,67
655	Reichenberg, M.	4 136	61	14,73	388	93,79	2 513	607,63	463	112,05	2 050	495,58
656	Moorenweis	4 134	57	13,88	307	74,23	1 232	298,03	250	60,39	982	237,63
657	*Emmerting	4 133	15	3,53	281	68,09	596	144,16	139	33,63	457	110,53
658	Großwallstadt	4 127	11	2,67	735	178,14	7 078	1 714,96	1 416	343,07	5 662	1 371,89
659	*Biessenhofen	4 121	39	9,42	493	119,67	2 592	628,96	552	134,04	2 040	494,92
660	Steinhöring	4 119	55	13,28	291	70,62	912	221,42	187	45,29	725	176,12

*) Mitglied einer Verwaltungsgemeinschaft.

arten, allgemeine Finanzaufweisungen
ohne Verwaltungsgemeinschaften)

Gemeindeanteil an d. Einkommen- steuer		Gemeindeanteil an der Umsatz- steuer		Hundesteuer		sonstige Steuern		Steuereinnahmen insgesamt - Netto -		Schlüssel- zuweisungen		Bedarfs- zuweisungen		Sonst. allgem. Zuweisungen vom öff. Bereich		Lfd. Nr.
1 000 EUR	EUR je Einw.	1 000 EUR	EUR je Einw.	1 000 EUR	EUR je Einw.	1 000 EUR	EUR je Einw.	1 000 EUR	EUR je Einw.	1 000 EUR	EUR je Einw.	1 000 EUR	EUR je Einw.	1 000 EUR	EUR je Einw.	
1 929	441,11	141	32,15	19	4,40	-	-	3 075	703,27	2 257	516,04	-	-	249	56,95	601
2 587	592,62	107	24,59	14	3,14	-	-	3 863	884,70	1 558	356,81	-	-	293	67,03	602
2 466	565,31	907	207,89	6	1,29	-	-	14 847	3 403,82	-	-	-	-	308	70,58	603
2 159	495,32	499	114,41	7	1,61	-	-	6 145	1 410,10	589	135,07	-	-	269	61,69	604
2 673	614,41	242	55,66	8	1,82	-	-	5 115	1 175,51	916	210,55	-	-	325	74,61	605
1 852	425,80	73	16,82	15	3,47	-	-	2 891	664,69	1 831	420,89	-	-	156	35,95	606
2 987	687,21	137	31,46	14	3,30	-	-	4 715	1 084,92	1 137	261,51	-	-	271	62,40	607
2 879	662,75	125	28,88	11	2,57	-	-	4 801	1 105,17	730	168,01	-	-	364	83,78	608
1 894	436,37	269	62,01	12	2,66	-	-	4 280	985,93	889	204,91	-	-	250	57,68	609
2 284	526,41	307	70,71	5	1,16	-	-	5 138	1 184,41	123	28,38	-	-	306	70,64	610
1 932	445,66	171	39,37	13	3,01	-	-	4 042	932,09	1 447	333,77	-	-	235	54,22	611
2 980	688,62	107	24,67	8	1,74	-	-	4 076	941,97	1 219	281,76	-	-	357	82,42	612
2 323	537,15	259	59,90	10	2,20	-	-	4 061	939,14	1 466	338,99	-	-	266	61,63	613
2 537	586,73	188	43,55	9	2,03	-	-	5 941	1 373,86	852	197,03	-	-	244	56,53	614
2 462	570,26	506	117,17	10	2,27	-	-	8 178	1 893,90	-	-	-	-	304	70,42	615
2 574	596,74	288	66,67	12	2,71	-	-	6 011	1 393,41	984	228,10	-	-	248	57,39	616
3 746	868,96	169	39,26	12	2,78	162	37,65	7 229	1 676,92	-	-	-	-	540	125,18	617
3 687	856,26	155	35,91	11	2,63	-	-	5 582	1 296,37	149	34,67	-	-	613	142,39	618
2 563	595,64	198	46,04	11	2,56	-	-	3 962	920,71	1 041	241,99	-	-	289	67,11	619
3 098	720,57	206	47,88	10	2,36	-	-	5 991	1 393,61	292	67,99	-	-	456	106,01	620
2 654	619,13	315	73,53	19	4,35	138	32,14	6 921	1 614,52	301	70,16	-	-	422	98,41	621
2 121	495,16	307	71,72	7	1,59	-	-	6 975	1 628,05	641	149,70	-	-	264	61,59	622
3 741	874,85	205	47,89	13	3,10	64	15,02	7 375	1 724,84	-	-	-	-	659	154,02	623
2 544	595,36	106	24,80	16	3,72	-	-	3 787	886,19	1 125	263,38	-	-	297	69,44	624
2 387	558,98	418	97,90	9	2,05	-	-	10 897	2 551,92	-	-	-	-	277	64,91	625
1 947	456,77	273	64,01	14	3,21	-	-	5 393	1 265,05	812	190,57	-	-	236	55,35	626
2 685	630,18	426	99,94	5	1,17	-	-	5 377	1 262,29	187	43,88	-	-	293	68,84	627
2 981	700,48	120	28,22	13	3,05	-	-	4 446	1 044,97	1 268	298,10	-	-	375	88,03	628
2 553	600,06	272	63,91	6	1,39	-	-	4 988	1 172,63	30	7,00	-	-	248	58,24	629
2 560	602,26	234	54,96	8	1,82	-	-	4 297	1 011,08	1 002	235,75	-	-	225	52,95	630
2 799	659,71	53	12,38	9	2,01	-	-	3 857	909,02	1 195	281,58	-	-	261	61,59	631
2 564	604,41	413	97,43	9	2,20	-	-	7 721	1 820,19	-	-	-	-	233	54,98	632
2 023	477,84	355	83,94	6	1,40	-	-	3 933	928,83	1 266	299,00	-	-	197	46,47	633
2 595	612,94	135	31,97	16	3,67	-	-	4 166	983,91	1 212	286,21	-	-	328	77,51	634
2 451	579,33	256	60,51	4	0,93	-	-	4 043	955,49	466	110,13	-	-	363	85,86	635
2 786	658,93	158	37,33	14	3,36	-	-	4 657	1 101,56	912	215,69	-	-	335	79,31	636
2 477	587,83	221	52,37	13	3,17	-	-	4 481	1 063,25	871	206,79	-	-	285	67,59	637
2 583	613,25	224	53,09	9	2,04	-	-	5 322	1 263,55	610	144,80	-	-	244	57,94	638
2 653	631,74	412	97,99	11	2,57	-	-	3 973	945,91	1 439	342,52	-	-	305	72,70	639
2 751	656,35	226	53,89	11	2,66	-	-	5 435	1 296,46	89	21,16	-	-	362	86,44	640
2 040	487,26	80	19,04	8	1,89	-	-	3 376	806,54	1 511	361,00	-	-	247	58,98	641
2 594	620,35	123	29,48	13	3,20	-	-	4 164	995,60	1 224	292,75	-	-	324	77,44	642
2 416	579,54	119	28,56	13	3,05	-	-	3 842	921,77	1 301	312,17	-	-	336	80,51	643
2 568	616,62	280	67,16	12	2,94	-	-	4 426	1 062,64	90	21,53	-	-	318	76,33	644
2 702	648,85	192	46,20	8	1,84	-	-	4 580	1 099,80	605	145,18	-	-	416	100,01	645
2 777	667,12	110	26,37	5	1,30	-	-	3 985	957,49	1 138	273,44	-	-	309	74,19	646
2 871	690,19	248	59,66	8	1,93	-	-	5 406	1 299,52	436	104,78	-	-	356	85,63	647
2 122	510,25	327	78,73	7	1,70	-	-	3 995	960,51	420	100,97	-	-	306	73,56	648
2 520	606,56	215	51,82	16	3,96	131	31,53	5 090	1 225,27	363	87,47	-	-	317	76,31	649
3 223	776,18	160	38,49	4	0,89	-	-	4 532	1 091,45	629	151,51	-	-	331	79,72	650
2 864	690,34	243	58,66	7	1,68	-	-	4 772	1 150,10	568	137,01	-	-	327	78,83	651
2 726	658,00	138	33,42	9	2,15	-	-	4 582	1 105,92	778	187,75	-	-	338	81,61	652
3 244	782,89	334	80,69	16	3,79	-	-	6 416	1 548,75	-	-	-	-	359	86,62	653
3 464	837,32	202	48,83	6	1,55	-	-	5 533	1 337,34	342	82,56	-	-	404	97,66	654
2 637	637,53	227	54,93	8	1,98	-	-	5 371	1 298,54	714	172,70	-	-	307	74,22	655
2 988	722,87	152	36,88	7	1,61	-	-	4 494	1 087,10	650	157,29	-	-	398	96,28	656
3 066	741,86	55	13,19	6	1,48	-	-	3 880	938,68	1 144	276,89	-	-	286	69,22	657
2 933	710,78	648	157,00	9	2,16	-	-	9 998	2 422,63	-	-	-	-	494	119,76	658
2 606	632,27	345	83,62	13	3,13	-	-	5 535	1 343,02	9	2,08	-	-	242	58,80	659
2 870	696,85	219	53,12	11	2,63	-	-	4 171	1 012,61	712	172,97	-	-	313	76,08	660

noch: Tab. 3.33 Steuereinnahmen nach Steuer-
(ohne Große Kreisstädte und

Lfd. Nr.	Kreisangehörige Gemeinde	Einwohner am 30.6. des Berichtsjahres	Grundsteuer A		Grundsteuer B		Gewerbsteuer - Brutto -		Gewerbsteuerumlage		Gewerbsteuer - Netto -	
			1 000 EUR	EUR je Einw.	1 000 EUR	EUR je Einw.	1 000 EUR	EUR je Einw.	1 000 EUR	EUR je Einw.	1 000 EUR	EUR je Einw.
661	*Eschenbach i.d.OPf., St.	4 113	15	3,68	455	110,61	3 963	963,61	732	178,02	3 231	785,59
662	*Gräfenberg, St.	4 093	61	14,81	464	113,36	1 424	348,03	257	62,90	1 167	285,12
663	Stadtlauringen, M.	4 079	63	15,49	305	74,77	866	212,21	134	32,88	731	179,33
664	Waldaschaff	4 078	2	0,44	409	100,40	1 179	289,08	207	50,68	972	238,40
665	*Rott a.Inn	4 075	33	8,06	432	106,13	2 033	498,79	400	98,06	1 633	400,73
666	Stammham	4 074	37	9,00	317	77,71	1 081	265,26	165	40,60	915	224,66
667	Pappenheim, St.	4 055	84	20,66	494	121,72	839	206,93	121	29,76	718	177,17
668	*Massing, M.	4 051	72	17,66	532	131,29	3 358	828,92	805	198,67	2 553	630,26
669	Graben	4 051	17	4,15	713	176,03	1 844	455,19	305	75,36	1 539	379,83
670	Thurnau, M.	4 044	52	12,96	401	99,10	1 275	315,30	186	45,90	1 089	269,40
671	*Wiesau, M.	4 034	40	9,95	501	124,14	939	232,76	83	20,51	856	212,25
672	Mertingen	4 034	57	14,19	609	150,91	1 976	489,93	366	90,74	1 610	399,19
673	Göfswinstein, M.	4 033	95	23,64	444	110,00	670	166,25	114	28,23	557	138,03
674	Bockhorn	4 032	83	20,64	250	61,93	1 375	341,03	252	62,59	1 123	278,44
675	Thierhaupten, M.	4 027	52	12,79	392	97,25	2 089	518,76	442	109,68	1 647	409,09
676	*Baunach, St.	4 022	26	6,43	300	74,51	3 160	785,65	523	129,95	2 637	655,70
677	Langenbach	4 014	53	13,11	443	110,42	2 751	685,44	506	125,98	2 246	559,46
678	*Buch, M.	4 004	57	14,19	327	81,66	2 027	506,24	323	80,77	1 704	425,47
679	*Kraiburg a.Inn, M.	3 988	48	11,94	353	88,43	913	228,91	155	38,88	758	190,04
680	Simbach, M.	3 986	112	28,04	389	97,63	1 531	384,14	239	60,04	1 292	324,11
681	*Siegenburg, M.	3 980	56	13,97	346	86,97	1 540	386,86	235	59,09	1 305	327,77
682	*Schondorf am Ammersee	3 976	5	1,26	571	143,61	1 492	375,19	245	61,72	1 246	313,47
683	Amorbach, St.	3 967	29	7,31	536	135,09	942	237,55	179	45,15	763	192,39
684	*Tann, M.	3 967	65	16,51	340	85,75	1 012	255,20	192	48,28	821	206,92
685	Niederaichbach	3 965	43	10,87	437	110,31	1 730	436,27	35	8,90	1 695	427,37
686	*Kreuzwertheim, M.	3 961	18	4,44	467	117,89	1 450	366,08	380	95,82	1 070	270,26
687	Oberaurach	3 957	30	7,62	220	55,50	972	245,56	131	33,20	840	212,36
688	Bad Heilbrunn	3 950	24	6,12	344	86,96	1 210	306,29	327	82,73	883	223,56
689	Rimsting	3 946	32	8,21	545	138,22	1 944	492,62	419	106,07	1 525	386,56
690	Buch a.Erlbach	3 942	44	11,26	357	90,61	1 995	506,05	371	94,03	1 624	412,03
691	*Gars a.Inn, M.	3 938	88	22,45	274	69,46	1 126	285,96	204	51,75	922	234,21
692	Seßlach, St.	3 925	72	18,45	293	74,65	1 758	447,96	244	62,11	1 514	385,85
693	*Fuchstal	3 922	46	11,80	277	70,71	1 095	279,26	204	52,10	891	227,16
694	Pressig, M.	3 911	37	9,50	358	91,65	964	246,40	192	49,03	772	197,37
695	Alling	3 907	43	10,97	392	100,32	2 774	710,10	481	123,16	2 293	586,94
696	*Marktbreit, St.	3 904	48	12,25	574	147,13	2 587	662,68	564	144,52	2 023	518,16
697	Spiegelau	3 904	11	2,71	412	105,45	723	185,15	129	32,93	594	152,22
698	Germeringen	3 904	46	11,81	401	102,63	1 357	347,69	406	103,98	951	243,70
699	Johannesberg	3 895	5	1,30	391	100,41	745	191,29	150	38,41	595	152,88
700	Lichtenau, M.	3 885	56	14,32	556	143,20	1 173	301,99	238	61,29	935	240,70
701	Nüdlingen	3 876	15	3,98	335	86,55	1 150	296,61	193	49,68	957	246,92
702	*Grafrath	3 870	10	2,68	383	99,01	1 660	428,98	342	88,48	1 318	340,50
703	*Langerringen	3 866	88	22,75	251	64,80	1 532	396,26	311	80,39	1 221	315,87
704	Kaisheim, M.	3 865	54	13,86	235	60,81	710	183,79	161	41,63	549	142,15
705	Markt Rettenbach, M.	3 861	99	25,64	392	101,54	1 080	279,61	253	65,44	827	214,18
706	Warngau	3 856	57	14,78	276	71,57	1 925	499,10	375	97,36	1 549	401,73
707	Forstinning	3 855	24	6,27	470	121,88	2 240	581,10	497	128,81	1 744	452,29
708	*Mistelgau	3 851	40	10,52	346	89,87	1 967	510,86	236	61,21	1 732	449,65
709	Döhlau	3 849	14	3,71	436	113,16	962	249,99	232	60,40	730	189,59
710	*Schönberg, M.	3 844	17	4,32	389	101,16	1 395	362,79	332	86,28	1 063	276,51
711	Tapfheim	3 843	84	21,80	373	97,14	828	215,56	134	34,90	694	180,65
712	Hohenpeißenberg	3 841	16	4,17	312	81,20	1 073	279,31	218	56,69	855	222,62
713	*Ellingen, St.	3 836	55	14,44	376	97,95	756	196,95	159	41,51	596	155,44
714	Eschau, M.	3 835	23	6,02	358	93,40	847	220,85	147	38,40	700	182,45
715	Wasserburg (Bodensee)	3 835	24	6,37	667	173,97	1 980	516,42	786	204,99	1 194	311,43
716	*Windach	3 834	38	9,84	373	97,18	14 293	3 727,88	2 951	769,64	11 342	2 958,23
717	*Pförring, M.	3 833	90	23,40	335	87,49	1 150	299,98	204	53,30	946	246,68
718	Weil	3 832	82	21,38	258	67,23	- 122	- 31,80	- 136	- 35,49	14	3,69
719	Weyarn	3 829	42	10,85	393	102,65	2 561	668,92	485	126,72	2 076	542,19
720	Winzer, M.	3 829	43	11,11	238	62,07	791	206,59	132	34,36	659	172,23

*) Mitglied einer Verwaltungsgemeinschaft.

arten, allgemeine Finanzaufweisungen
ohne Verwaltungsgemeinschaften)

Gemeindeanteil an d. Einkommen- steuer		Gemeindeanteil an der Umsatz- steuer		Hundesteuer		sonstige Steuern		Steuereinnahmen insgesamt - Netto -		Schlüssel- zuweisungen		Bedarfs- zuweisungen		Sonst. allgem. Zuweisungen vom öff. Bereich		Lfd. Nr.
1 000 EUR	EUR je Einw.	1 000 EUR	EUR je Einw.	1 000 EUR	EUR je Einw.	1 000 EUR	EUR je Einw.	1 000 EUR	EUR je Einw.	1 000 EUR	EUR je Einw.	1 000 EUR	EUR je Einw.	1 000 EUR	EUR je Einw.	
2 322	564,49	500	121,51	8	1,86	-	-	6 530	1 587,74	255	62,12	-	-	247	60,07	661
2 402	586,97	207	50,63	15	3,68	-	-	4 316	1 054,58	927	226,44	-	-	306	74,65	662
2 055	503,87	144	35,33	12	2,96	-	-	3 311	811,75	1 538	377,13	-	-	243	59,48	663
2 432	596,37	231	56,66	7	1,75	-	-	4 054	994,02	1 043	255,70	-	-	292	71,58	664
2 578	632,59	307	75,38	10	2,40	-	-	4 993	1 225,30	303	74,37	-	-	310	75,96	665
3 581	879,03	90	22,10	9	2,25	-	-	4 949	1 214,75	464	113,87	-	-	448	110,03	666
2 009	495,51	408	100,61	15	3,71	-	-	3 728	919,39	1 295	319,45	-	-	252	62,04	667
2 107	520,21	484	119,56	7	1,85	-	-	5 756	1 420,82	-	-	-	-	215	53,09	668
2 832	699,12	509	125,64	16	3,91	-	-	5 626	1 388,68	354	87,48	-	-	365	90,02	669
2 393	591,73	197	48,65	14	3,36	-	-	4 146	1 025,19	1 163	287,67	-	-	290	71,73	670
1 818	450,76	254	62,91	7	1,77	-	-	3 476	861,78	1 456	360,92	-	-	193	47,85	671
2 905	720,14	688	170,48	9	2,12	-	-	5 878	1 457,03	-	-	-	-	316	78,43	672
2 126	527,27	95	23,47	10	2,40	-	-	3 326	824,80	1 601	396,90	-	-	253	62,84	673
2 955	732,87	97	24,01	10	2,39	-	-	4 517	1 120,26	840	208,23	-	-	326	80,92	674
2 955	733,67	246	61,20	13	3,17	-	-	5 304	1 317,17	125	31,00	-	-	360	89,35	675
2 455	610,50	289	71,81	8	2,08	-	-	5 715	1 421,03	531	131,93	-	-	229	57,00	676
3 373	840,27	266	66,21	5	1,29	8	2,04	6 394	1 592,80	-	-	-	-	530	132,00	677
2 600	649,23	157	39,09	12	2,91	-	-	4 855	1 212,54	583	145,57	-	-	251	62,75	678
2 591	649,66	167	41,77	15	3,65	-	-	3 930	985,48	986	247,31	-	-	229	57,51	679
2 344	588,14	226	56,60	6	1,44	-	-	4 368	1 095,96	779	195,39	-	-	287	71,88	680
2 239	562,64	199	49,91	-	-	-	-	4 144	1 041,27	1 117	280,68	-	-	219	55,11	681
3 240	814,90	160	40,15	6	1,50	63	15,80	5 291	1 330,71	404	101,65	-	-	507	127,52	682
2 067	521,16	313	78,94	12	3,11	-	-	3 721	938,00	1 188	299,42	-	-	327	82,46	683
2 123	535,24	162	40,92	8	2,02	-	-	3 520	887,35	1 187	299,17	-	-	188	47,49	684
2 577	649,92	184	46,30	10	2,40	-	-	4 945	1 247,16	-	-	-	-	409	103,24	685
2 396	605,00	402	101,49	11	2,80	-	-	4 365	1 101,88	-	-	-	-	227	57,43	686
1 979	500,11	129	32,62	11	2,90	-	-	3 210	811,10	1 690	427,09	-	-	228	57,57	687
2 680	678,54	176	44,62	13	3,18	10	2,56	4 130	1 045,54	707	178,97	-	-	398	100,75	688
2 467	625,12	218	55,27	7	1,82	133	33,74	4 928	1 248,94	699	177,14	-	-	380	96,23	689
2 706	686,49	132	33,43	11	2,76	-	-	4 875	1 236,57	638	161,89	-	-	306	77,57	690
2 176	552,55	128	32,50	11	2,73	-	-	3 599	913,91	1 186	301,06	-	-	207	52,52	691
2 308	587,99	272	69,19	12	2,98	-	-	4 471	1 139,11	753	191,79	-	-	280	71,30	692
2 640	673,20	130	33,25	20	5,11	9	2,17	4 014	1 023,42	725	184,97	-	-	279	71,26	693
1 971	503,87	187	47,70	8	1,95	-	-	3 332	852,02	1 578	403,50	-	-	240	61,41	694
3 318	849,29	236	60,35	14	3,49	-	-	6 296	1 611,35	-	-	-	-	357	91,38	695
1 942	497,42	463	118,50	7	1,87	-	-	5 057	1 295,34	22	5,59	-	-	170	43,57	696
1 512	387,21	137	35,09	8	2,06	-	-	2 673	684,73	2 028	519,48	-	-	215	55,00	697
2 562	656,30	156	40,04	11	2,79	-	-	4 128	1 057,27	664	169,96	-	-	291	74,65	698
2 987	767,00	67	17,14	7	1,87	-	-	4 053	1 040,61	953	244,67	-	-	357	91,53	699
2 260	581,76	212	54,50	15	3,93	-	-	4 034	1 038,41	985	253,52	-	-	319	82,00	700
2 180	562,46	198	51,13	11	2,91	-	-	3 698	953,96	1 435	370,19	-	-	251	64,75	701
3 309	854,94	138	35,62	11	2,75	-	-	5 168	1 335,50	342	88,43	-	-	338	87,25	702
2 496	645,69	116	29,98	10	2,64	-	-	4 182	1 081,74	673	174,06	-	-	233	60,33	703
2 416	625,19	68	17,63	14	3,74	-	-	3 337	863,39	1 349	348,92	-	-	293	75,89	704
2 257	584,48	110	28,55	9	2,39	-	-	3 694	956,78	1 153	298,70	-	-	292	75,62	705
2 821	731,55	222	57,47	5	1,26	-	-	4 929	1 278,37	347	90,04	-	-	379	98,29	706
3 149	816,84	337	87,49	8	2,19	-	-	5 732	1 486,95	-	-	-	-	413	107,05	707
2 275	590,73	254	66,05	7	1,81	-	-	4 654	1 208,64	820	212,95	-	-	268	69,70	708
2 330	605,24	153	39,70	12	3,16	-	-	3 674	954,57	1 339	347,97	-	-	269	69,90	709
1 833	476,88	294	76,36	13	3,48	-	-	3 608	938,71	1 222	317,91	-	-	183	47,51	710
2 843	739,67	108	28,05	13	3,36	-	-	4 115	1 070,67	837	217,71	-	-	363	94,47	711
2 555	665,25	131	34,17	16	4,15	-	-	3 885	1 011,57	748	194,68	-	-	314	81,87	712
2 196	572,45	142	37,01	9	2,30	-	-	3 374	879,59	1 330	346,75	-	-	198	51,55	713
2 226	580,49	142	37,14	10	2,61	-	-	3 460	902,11	1 128	294,00	-	-	249	64,93	714
2 725	710,66	202	52,72	8	2,09	100	26,06	4 921	1 283,29	137	35,66	-	-	439	114,50	715
3 211	837,39	261	68,06	16	4,12	-	-	15 240	3 974,84	-	-	-	-	311	81,19	716
2 773	723,48	153	39,80	6	1,55	-	-	4 302	1 122,41	-	-	-	-	259	67,56	717
2 652	692,19	125	32,61	8	2,18	-	-	3 139	819,28	-	-	-	-	327	85,40	718
2 585	675,05	189	49,28	9	2,34	20	5,30	5 313	1 387,66	532	138,86	-	-	405	105,81	719
1 956	510,71	118	30,90	8	2,08	-	-	3 021	789,09	1 505	392,93	-	-	266	69,41	720

noch: Tab. 3.33 Steuereinnahmen nach Steuer-
(ohne Große Kreisstädte und

Lfd. Nr.	Kreisangehörige Gemeinde	Einwohner am 30.6. des Berichtsjahres	Grundsteuer A		Grundsteuer B		Gewerbsteuer - Brutto -		Gewerbsteuerumlage		Gewerbsteuer - Netto -	
			1 000 EUR	EUR je Einw.	1 000 EUR	EUR je Einw.	1 000 EUR	EUR je Einw.	1 000 EUR	EUR je Einw.	1 000 EUR	EUR je Einw.
721	Tiefenbach	3 817	38	10,06	365	95,67	1 453	380,70	259	67,86	1 194	312,84
722	*Weiherhammer	3 816	13	3,31	497	130,29	4 991	1 308,00	624	163,44	4 368	1 144,56
723	*Weiden, M.	3 813	20	5,17	369	96,75	1 835	481,37	338	88,64	1 497	392,73
724	*Bergtheim	3 810	96	25,08	297	78,00	514	134,82	94	24,58	420	110,24
725	Ehekirchen	3 799	115	30,21	228	60,13	1 269	333,91	191	50,30	1 077	283,61
726	Haldenwang	3 793	43	11,21	406	106,95	1 802	475,07	396	104,31	1 406	370,75
727	*Falkenberg	3 784	126	33,36	316	83,40	749	198,00	115	30,36	634	167,64
728	Kirchroth	3 783	55	14,55	239	63,27	1 236	326,79	240	63,31	997	263,48
729	Hausen	3 782	23	5,96	340	89,98	1 385	366,11	233	61,65	1 151	304,46
730	Obernzell, M.	3 781	12	3,28	363	95,98	1 862	492,36	396	104,80	1 465	387,57
731	*Diespeck	3 777	25	6,52	366	97,02	694	183,83	143	37,90	551	145,93
732	Üchtelhausen	3 777	51	13,53	390	103,37	170	45,06	25	6,50	146	38,56
733	*Kleinheubach, M.	3 776	3	0,89	648	171,53	2 041	540,58	259	68,50	1 783	472,08
734	*Ebelsbach	3 770	28	7,43	370	98,03	630	167,07	109	28,98	521	138,09
735	Wiesenfelden	3 760	95	25,24	262	69,58	726	193,03	130	34,53	596	158,50
736	Andechs	3 754	40	10,54	396	105,36	3 318	883,74	843	224,57	2 475	659,17
737	Heinersreuth	3 753	16	4,38	349	93,01	893	237,93	133	35,55	760	202,38
738	Marktrodach, M.	3 745	21	5,68	391	104,54	875	233,66	147	39,26	728	194,40
739	Neudrossenfeld	3 744	42	11,28	294	78,66	679	181,47	147	39,28	532	142,19
740	Rohr	3 730	59	15,74	299	80,24	919	246,41	203	54,38	716	192,02
741	*Happurg	3 727	37	9,81	286	76,71	811	217,68	152	40,68	660	177,01
742	Ursensollen	3 721	68	18,33	281	75,50	1 983	532,80	422	113,49	1 560	419,31
743	*Syrgenstein	3 716	20	5,28	312	84,02	710	190,93	158	42,40	552	148,54
744	Lauterhofen, M.	3 711	91	24,49	294	79,20	3 454	930,86	736	198,26	2 719	732,60
745	Marklkofen	3 703	55	14,84	489	132,15	1 837	496,01	247	66,66	1 590	429,35
746	Buxheim	3 700	37	9,92	221	59,82	667	180,29	165	44,66	502	135,63
747	Türkenfeld	3 698	23	6,11	309	83,55	1 947	526,37	494	133,51	1 453	392,86
748	Neukirchen b.Hl.Blut, M.	3 689	43	11,67	319	86,52	816	221,12	168	45,54	648	175,59
749	Nesselwang, M.	3 686	33	8,85	649	175,95	2 518	683,11	453	122,98	2 065	560,13
750	*Sengenthal	3 685	28	7,51	410	111,26	1 442	391,24	762	206,85	679	184,39
751	Hofkirchen, M.	3 685	36	9,78	297	80,48	2 282	619,14	422	114,49	1 860	504,65
752	Forstern	3 683	33	8,93	384	104,20	1 341	364,04	249	67,49	1 092	296,55
753	Tegernsee, St.	3 683	4	1,10	864	234,56	7 541	2 047,60	2 000	543,12	5 541	1 504,48
754	Meeder	3 682	87	23,52	270	73,32	853	231,58	90	24,57	762	207,02
755	Bissingen, M.	3 679	106	28,78	391	106,18	2 711	736,84	582	158,09	2 129	578,75
756	Fraunberg	3 675	89	24,33	254	69,08	1 024	278,68	188	51,20	836	227,47
757	Icking	3 671	17	4,61	582	158,66	1 305	355,46	37	10,14	1 268	345,33
758	*Holzheim	3 670	65	17,64	289	78,64	795	216,63	163	44,28	633	172,34
759	Amerang	3 669	56	15,38	390	106,28	3 234	881,32	733	199,73	2 501	681,58
760	Buttenheim, M.	3 654	35	9,66	379	103,78	1 569	429,46	288	78,83	1 281	350,63
761	Schnaitsee	3 654	108	29,68	256	70,17	337	92,32	- 87	- 23,79	424	116,12
762	Schwarzach a.Main, M.	3 644	31	8,52	293	80,47	797	218,68	151	41,53	646	177,15
763	Farchant	3 631	14	3,92	627	172,70	1 381	380,33	252	69,41	1 129	310,92
764	*Benediktbeuern	3 628	20	5,44	330	91,00	1 083	298,45	191	52,59	892	245,85
765	Penzing	3 628	43	11,80	256	70,69	1 012	278,97	187	51,47	825	227,50
766	*Hohenroth	3 627	25	6,77	264	72,68	432	119,02	83	22,96	348	96,06
767	Schnelldorf	3 624	57	15,85	431	118,85	1 937	534,45	305	84,08	1 632	450,37
768	*Furth	3 620	49	13,41	353	97,45	833	230,05	151	41,84	681	188,20
769	Hebertsfelden	3 617	90	24,95	266	73,61	1 128	311,99	197	54,40	932	257,59
770	Wilhelmsthal	3 614	37	10,16	267	73,98	448	124,05	81	22,45	367	101,60
771	Königsberg i.Bay., St.	3 609	72	19,97	388	107,41	1 835	508,45	425	117,87	1 410	390,58
772	Gerolsbach	3 609	102	28,20	245	67,90	1 414	391,71	334	92,54	1 080	299,17
773	Kreuth	3 606	33	9,11	760	210,87	1 087	301,38	103	28,44	984	272,94
774	*Heßdorf	3 600	31	8,53	306	85,10	1 550	430,65	223	62,02	1 327	368,63
775	Sailauf	3 591	10	2,73	348	96,87	1 558	434,00	351	97,66	1 208	336,34
776	Dörfles-Esbach	3 585	7	2,01	450	125,40	771	215,05	124	34,51	647	180,54
777	Loiching	3 583	66	18,38	331	92,51	1 737	484,70	334	93,12	1 403	391,58
778	Unterwössen	3 577	20	5,72	510	142,46	727	203,23	135	37,75	592	165,48
779	Schwindegg	3 566	53	14,72	328	92,05	1 442	404,51	228	64,02	1 214	340,49
780	Weichs	3 563	30	8,33	308	86,38	894	250,81	183	51,25	711	199,56

*) Mitglied einer Verwaltungsgemeinschaft.

arten, allgemeine Finanzzuweisungen
ohne Verwaltungsgemeinschaften)

Gemeindeanteil an d. Einkommen- steuer		Gemeindeanteil an der Umsatz- steuer		Hundesteuer		sonstige Steuern		Steuereinnahmen insgesamt - Netto -		Schlüssel- zuweisungen		Bedarfs- zuweisungen		Sonst. allgem. Zuweisungen vom öff. Bereich		Lfd. Nr.
1 000 EUR	EUR je Einw.	1 000 EUR	EUR je Einw.	1 000 EUR	EUR je Einw.	1 000 EUR	EUR je Einw.	1 000 EUR	EUR je Einw.	1 000 EUR	EUR je Einw.	1 000 EUR	EUR je Einw.	1 000 EUR	EUR je Einw.	
3 148	824,86	117	30,57	7	1,85	-	-	4 870	1 275,85	448	117,45	-	-	364	95,29	721
2 188	573,40	564	147,82	5	1,37	-	-	7 635	2 000,76	-	-	-	-	185	48,54	722
2 383	625,07	143	37,52	12	3,07	-	-	4 424	1 160,31	736	192,98	-	-	230	60,19	723
2 299	603,46	108	28,40	7	1,89	-	-	3 227	847,06	1 113	292,16	-	-	208	54,50	724
2 308	607,60	110	28,97	6	1,54	-	-	3 845	1 012,07	1 006	264,69	-	-	221	58,22	725
2 769	729,97	296	78,05	13	3,55	-	-	4 933	1 300,48	-	-	-	-	353	93,14	726
2 160	570,91	221	58,45	6	1,66	-	-	3 464	915,41	1 322	349,27	-	-	197	52,17	727
2 293	606,17	107	28,28	-	-	-	-	3 691	975,75	947	250,22	-	-	257	67,81	728
3 068	811,16	65	17,10	13	3,36	-	-	4 660	1 232,03	680	179,89	-	-	353	93,24	729
1 966	519,94	363	95,92	6	1,64	-	-	4 175	1 104,32	484	128,00	25	6,61	254	67,05	730
2 289	605,98	156	41,20	9	2,29	-	-	3 395	898,94	1 006	266,43	-	-	198	52,29	731
2 516	666,10	30	8,05	13	3,32	-	-	3 146	832,93	1 448	383,46	-	-	284	75,29	732
1 898	502,77	553	146,38	5	1,41	-	-	4 890	1 295,06	-	-	-	-	252	66,68	733
2 127	564,21	114	30,12	10	2,59	-	-	3 169	840,47	1 439	381,57	-	-	168	44,60	734
2 016	536,24	85	22,51	6	1,63	-	-	3 059	813,69	1 429	380,08	-	-	228	60,77	735
2 745	731,31	271	72,14	12	3,11	-	-	5 937	1 581,62	-	-	-	-	439	116,86	736
2 499	665,82	134	35,68	8	2,03	-	-	3 765	1 003,30	614	163,58	-	-	321	85,55	737
1 984	529,81	147	39,19	10	2,59	-	-	3 281	876,20	1 219	325,63	-	-	260	69,52	738
2 488	664,64	104	27,67	8	2,23	-	-	3 470	926,68	1 103	294,63	-	-	271	72,27	739
2 542	681,56	133	35,60	14	3,64	-	-	3 763	1 008,81	627	168,09	-	-	274	73,53	740
2 138	573,76	114	30,49	11	2,82	-	-	3 245	870,59	1 148	308,08	-	-	196	52,54	741
2 399	644,72	186	49,95	10	2,70	-	-	4 504	1 210,51	480	129,12	-	-	285	76,46	742
2 671	718,70	84	22,73	10	2,69	-	-	3 649	981,95	926	249,19	-	-	231	62,23	743
1 877	505,89	299	80,49	6	1,66	-	-	5 286	1 424,33	102	27,45	-	-	222	59,71	744
3 136	846,85	734	198,23	6	1,61	-	-	6 010	1 623,03	-	-	-	-	361	97,36	745
3 097	836,99	87	23,58	3	0,80	-	-	3 947	1 066,74	659	178,07	-	-	315	85,05	746
3 046	823,59	127	34,30	11	2,91	-	-	4 968	1 343,31	345	93,36	-	-	396	107,19	747
1 467	397,62	127	34,32	4	1,19	-	-	2 608	706,91	1 412	382,64	-	-	187	50,57	748
2 124	576,20	369	99,98	12	3,34	119	32,34	5 370	1 456,79	684	185,51	-	-	313	85,01	749
1 795	487,09	956	259,33	5	1,44	-	-	3 873	1 051,02	-	-	-	-	179	48,55	750
1 928	523,13	184	49,92	4	1,10	-	-	4 308	1 169,06	560	152,10	-	-	253	68,69	751
2 931	795,94	133	36,17	4	1,18	-	-	4 578	1 242,97	441	119,71	-	-	312	84,85	752
2 730	741,16	446	121,02	15	3,99	918	249,32	10 517	2 855,63	-	-	-	-	951	258,31	753
2 350	638,35	191	51,99	8	2,10	-	-	3 668	996,29	1 258	341,55	-	-	260	70,73	754
2 344	637,22	287	78,11	9	2,47	-	-	5 267	1 431,50	-	-	-	-	286	77,65	755
2 512	683,50	97	26,28	9	2,33	-	-	3 796	1 032,97	570	155,17	-	-	302	82,16	756
3 549	966,78	99	26,88	9	2,32	-	-	5 523	1 504,57	36	9,75	-	-	589	160,52	757
2 332	635,47	108	29,31	9	2,40	-	-	3 434	935,80	831	226,55	-	-	194	52,96	758
2 380	648,66	235	64,04	14	3,78	-	-	5 576	1 519,71	-	-	-	-	324	88,43	759
2 294	627,80	282	77,11	5	1,39	-	-	4 277	1 170,38	400	109,36	-	-	261	71,42	760
2 154	589,56	164	45,00	6	1,62	-	-	3 114	852,14	908	248,42	-	-	293	80,12	761
2 223	609,99	302	82,86	8	2,26	-	-	3 503	961,26	970	266,24	-	-	259	70,99	762
2 219	611,22	165	45,49	11	3,02	56	15,44	4 222	1 162,72	867	238,65	-	-	282	77,61	763
2 681	739,00	134	36,90	10	2,77	34	9,28	4 101	1 130,25	469	129,24	-	-	292	80,39	764
2 690	741,36	74	20,33	12	3,31	-	-	3 900	1 075,00	743	204,88	-	-	330	90,92	765
2 149	592,51	83	22,94	11	3,13	-	-	2 880	794,10	1 295	356,98	-	-	182	50,24	766
2 119	584,62	365	100,83	16	4,34	-	-	4 620	1 274,86	-	-	-	-	242	66,90	767
2 596	717,12	102	28,28	13	3,49	-	-	3 794	1 047,96	510	140,85	-	-	264	72,95	768
2 006	554,56	149	41,14	7	2,01	-	-	3 450	953,84	921	254,73	-	-	286	79,03	769
1 784	493,68	100	27,58	9	2,38	-	-	2 564	709,37	1 739	481,08	-	-	203	56,19	770
2 104	582,96	448	124,24	12	3,29	-	-	4 433	1 228,46	139	38,62	-	-	243	67,26	771
2 485	688,54	102	28,20	7	1,84	-	-	4 020	1 113,85	605	167,50	-	-	339	93,87	772
1 988	551,18	179	49,58	18	4,97	395	109,66	4 357	1 208,31	957	265,44	-	-	334	92,50	773
2 720	755,60	266	73,84	7	1,96	-	-	4 657	1 293,66	57	15,97	-	-	236	65,64	774
2 410	671,20	374	104,16	7	1,95	-	-	4 357	1 213,26	202	56,15	-	-	296	82,32	775
2 258	629,96	263	73,48	6	1,76	-	-	3 632	1 013,15	894	249,33	-	-	279	77,69	776
2 949	823,05	239	66,82	6	1,54	-	-	4 994	1 393,87	-	-	-	-	314	87,64	777
1 745	487,72	86	24,16	11	3,20	214	59,78	3 178	888,53	1 477	412,93	-	-	302	84,43	778
2 423	679,56	218	61,06	12	3,45	-	-	4 248	1 191,34	589	165,17	-	-	281	78,80	779
2 625	736,65	85	23,79	12	3,28	-	-	3 770	1 057,99	811	227,50	-	-	315	88,37	780

noch: Tab. 3.33 Steuereinnahmen nach Steuer-
(ohne Große Kreisstädte und

Lfd. Nr.	Kreisangehörige Gemeinde	Einwohner am 30.6. des Berichtsjahres	Grundsteuer A		Grundsteuer B		Gewerbesteuer - Brutto -		Gewerbesteuerumlage		Gewerbesteuer - Netto -	
			1 000 EUR	EUR je Einw.	1 000 EUR	EUR je Einw.	1 000 EUR	EUR je Einw.	1 000 EUR	EUR je Einw.	1 000 EUR	EUR je Einw.
781	Viereth-Trunstadt	3 561	20	5,69	266	74,81	980	275,22	179	50,18	801	225,04
782	Heimenkirch, M.	3 558	36	10,12	341	95,94	3 390	952,67	592	166,33	2 798	786,34
783	Wurmannsquick, M.	3 556	110	30,92	242	68,16	1 683	473,24	344	96,76	1 339	376,48
784	Mettenheim	3 555	48	13,62	229	64,48	1 037	291,80	181	50,87	857	240,93
785	*Hettstadt	3 552	19	5,47	258	72,75	624	175,61	117	32,94	507	142,66
786	Bodenmais, M.	3 551	20	5,55	834	234,79	2 196	618,49	343	96,58	1 853	521,91
787	Himmelkron	3 545	23	6,54	405	114,29	1 991	561,54	399	112,55	1 592	448,99
788	Thalmassing	3 536	80	22,74	290	82,13	804	227,51	133	37,73	671	189,78
789	*Pürgen	3 534	26	7,28	276	78,21	866	245,00	172	48,79	693	196,21
790	Sachsen b.Ansbach	3 523	27	7,71	425	120,63	649	184,30	19	5,51	630	178,79
791	Polling	3 518	41	11,64	362	102,78	1 040	295,51	169	48,18	870	247,34
792	Burtenbach, M.	3 509	54	15,44	398	113,30	1 619	461,49	414	118,09	1 205	343,40
793	Wackersberg	3 505	48	13,80	308	87,82	674	192,31	118	33,57	556	158,74
794	Halblech	3 505	50	14,30	478	136,39	1 890	539,32	419	119,59	1 471	419,73
795	Heiligenstadt i.OFr., M.	3 504	113	32,26	318	90,87	641	183,03	78	22,35	563	160,68
796	Biberbach, M.	3 504	44	12,48	210	59,99	723	206,37	103	29,35	620	177,02
797	Gundelsheim	3 499	3	0,75	281	80,23	549	156,92	93	26,58	456	130,34
798	Breitenbrunn, M.	3 496	114	32,62	225	64,27	636	182,04	130	37,21	506	144,83
799	Lauben	3 496	20	5,60	436	124,69	1 159	331,44	199	56,98	960	274,46
800	Palling	3 475	79	22,81	200	57,70	863	248,24	135	38,87	728	209,37
801	Egenhofen	3 467	53	15,25	270	77,88	903	260,47	170	49,14	733	211,33
802	Burgoberbach	3 466	21	5,96	376	108,60	1 274	367,60	154	44,50	1 120	323,10
803	Goldkronach, St.	3 450	21	6,06	288	83,49	457	132,51	84	24,33	373	108,17
804	Ettringen	3 443	53	15,35	440	127,70	1 102	319,97	223	64,91	878	255,07
805	Steinwiesen, M.	3 436	40	11,75	310	90,34	908	264,23	181	52,60	727	211,64
806	Grainau	3 433	16	4,71	943	274,65	1 729	503,51	223	64,87	1 506	438,64
807	Luhe-Wildenau, M.	3 427	19	5,62	265	77,39	1 770	516,56	368	107,33	1 402	409,23
808	Hilgershausen-Tandern	3 424	44	12,84	286	83,44	1 042	304,30	205	60,00	836	244,30
809	Grafenheinfeld	3 416	12	3,50	353	103,39	192	56,07	820	240,05	- 628	- 183,98
810	Offenberg	3 416	26	7,62	248	72,73	1 693	495,61	355	104,04	1 338	391,57
811	Floß, M.	3 416	52	15,33	264	77,37	1 252	366,55	191	55,99	1 061	310,56
812	Fürstenstein	3 413	13	3,85	309	90,47	534	156,37	89	26,04	445	130,33
813	Neuhaus a.Inn	3 411	80	23,45	349	102,21	1 614	473,17	257	75,29	1 357	397,88
814	Rudelzhausen	3 410	101	29,70	246	72,22	1 362	399,51	256	75,15	1 106	324,36
815	Ludwigsstadt, St.	3 408	29	8,63	344	100,90	1 213	356,04	239	70,13	974	285,91
816	Surberg	3 408	36	10,60	298	87,43	587	172,38	96	28,18	491	144,19
817	Pettendorf	3 405	32	9,40	347	101,86	454	133,47	114	33,58	340	99,88
818	*Redwitz a.d.Rodach	3 403	11	3,34	315	92,53	2 447	718,95	656	192,84	1 790	526,11
819	Bad Steben, M.	3 403	16	4,84	474	139,22	811	238,36	165	48,37	647	189,99
820	Eisingen	3 400	6	1,67	271	79,63	734	215,75	143	42,09	590	173,66
821	Valley	3 397	38	11,21	264	77,86	3 844	1 131,72	634	186,62	3 211	945,11
822	Rötz, St.	3 389	63	18,61	333	98,34	1 499	442,37	332	97,87	1 168	344,50
823	Randersacker, M.	3 387	45	13,17	358	105,60	676	199,62	129	38,14	547	161,48
824	Laberweinting	3 380	139	41,12	267	79,04	1 093	323,49	210	61,99	884	261,50
825	*Falkenstein, M.	3 379	45	13,26	277	81,97	1 420	420,34	381	112,83	1 039	307,50
826	Aschau a.Inn	3 372	26	7,62	339	100,66	3 768	1 117,57	753	223,43	3 015	894,15
827	Eschlkam, M.	3 366	57	17,04	198	58,87	973	288,97	185	54,97	788	234,00
828	Poppenricht	3 366	18	5,24	272	80,73	485	143,95	86	25,50	399	118,46
829	*Wallerstein, M.	3 361	68	20,30	342	101,72	2 141	637,06	394	117,36	1 747	519,70
830	Kirchanschörring	3 355	39	11,53	231	68,96	5 453	1 625,24	1 124	335,08	4 328	1 290,15
831	Glattbach	3 351	1	0,21	322	96,13	1 369	408,52	223	66,58	1 146	341,94
832	*Aiterhofen	3 347	110	32,75	523	156,32	2 463	735,90	456	136,11	2 007	599,79
833	Rohr i.NB, M.	3 345	125	37,29	300	89,58	727	217,21	104	31,23	622	185,99
834	Wasserlosen	3 344	60	17,79	198	59,35	109	32,58	24	7,20	85	25,38
835	Simmelsdorf	3 335	34	10,21	228	68,33	743	222,86	158	47,52	585	175,34
836	Schwangau	3 335	19	5,73	729	218,72	2 322	696,23	455	136,44	1 867	559,79
837	*Altenstadt	3 328	22	6,54	422	126,74	1 572	472,48	310	93,27	1 262	379,21
838	*Polling	3 318	75	22,56	393	118,36	1 432	431,47	303	91,31	1 129	340,16
839	Jandelsbrunn	3 318	42	12,62	246	74,04	4 133	1 245,72	1 634	492,41	2 499	753,31
840	Kammeltal	3 317	54	16,26	304	91,76	553	166,67	119	35,79	434	130,88

*) Mitglied einer Verwaltungsgemeinschaft.

arten, allgemeine Finanzaufweisungen
ohne Verwaltungsgemeinschaften)

Gemeindeanteil an d. Einkommen- steuer		Gemeindeanteil an der Umsatz- steuer		Hundesteuer		sonstige Steuern		Steuereinnahmen insgesamt - Netto -		Schlüssel- zuweisungen		Bedarfs- zuweisungen		Sonst. allgem. Zuweisungen vom öff. Bereich		Lfd. Nr.
1 000 EUR	EUR je Einw.	1 000 EUR	EUR je Einw.	1 000 EUR	EUR je Einw.	1 000 EUR	EUR je Einw.	1 000 EUR	EUR je Einw.	1 000 EUR	EUR je Einw.	1 000 EUR	EUR je Einw.	1 000 EUR	EUR je Einw.	
2 242	629,63	108	30,42	9	2,56	-	-	3 448	968,14	794	222,93	-	-	284	79,75	781
2 321	652,30	412	115,82	9	2,40	-	-	5 917	1 662,92	-	-	-	-	253	71,21	782
2 155	606,05	162	45,52	5	1,54	-	-	4 014	1 128,67	812	228,42	-	-	247	69,53	783
2 270	638,45	85	24,00	11	3,10	-	-	3 500	984,59	802	225,63	-	-	265	74,58	784
2 503	704,72	51	14,38	6	1,61	-	-	3 345	941,61	1 123	316,11	-	-	224	63,07	785
1 507	424,27	350	98,55	9	2,43	54	15,10	4 626	1 302,60	764	215,27	-	-	257	72,38	786
1 890	533,26	507	143,01	7	2,06	-	-	4 425	1 248,15	273	76,90	-	-	222	62,53	787
2 532	716,01	51	14,36	5	1,47	-	-	3 630	1 026,50	749	211,96	-	-	325	92,03	788
2 598	735,07	145	40,99	15	4,37	-	-	3 754	1 062,13	501	141,68	-	-	276	78,00	789
2 194	622,82	81	22,97	15	4,28	-	-	3 372	957,19	935	265,46	-	-	254	72,23	790
2 369	673,29	111	31,49	10	2,86	-	-	3 762	1 069,39	550	156,45	-	-	367	104,42	791
1 883	536,50	218	62,07	9	2,47	-	-	3 766	1 073,17	-	-	-	-	269	76,75	792
2 158	615,77	76	21,59	5	1,50	41	11,57	3 192	910,78	1 094	312,14	-	-	251	71,67	793
1 903	542,81	286	81,46	14	4,10	130	37,02	4 332	1 235,82	584	166,51	-	-	243	69,20	794
1 891	539,74	154	44,05	11	3,05	-	-	3 051	870,65	1 399	399,25	-	-	244	69,66	795
2 503	714,37	53	15,25	10	2,97	-	-	3 441	982,09	933	266,33	-	-	280	79,85	796
2 340	668,76	52	14,94	8	2,22	-	-	3 139	897,23	1 078	308,19	-	-	284	81,28	797
1 941	555,13	70	19,90	7	2,13	-	-	2 863	818,87	1 265	361,75	-	-	225	64,45	798
2 247	642,77	271	77,40	11	3,10	-	-	3 944	1 128,02	379	108,36	-	-	298	85,23	799
2 279	655,90	108	31,13	3	0,77	-	-	3 397	977,67	848	244,07	-	-	240	69,13	800
2 458	708,98	89	25,81	11	3,10	-	-	3 614	1 042,34	688	198,44	-	-	287	82,84	801
2 132	615,03	92	26,54	10	2,99	-	-	3 751	1 082,21	911	262,83	-	-	341	98,39	802
2 219	643,10	121	35,11	11	3,27	-	-	3 033	879,21	1 091	316,25	-	-	244	70,70	803
1 994	579,05	180	52,16	9	2,56	-	-	3 553	1 031,89	769	223,41	-	-	242	70,31	804
1 584	460,94	137	39,87	8	2,44	-	-	2 807	816,97	1 607	467,72	-	-	193	56,16	805
1 731	504,13	167	48,65	16	4,73	181	52,80	4 560	1 328,32	929	270,70	-	-	272	79,37	806
1 914	558,46	256	74,81	7	2,02	-	-	3 864	1 127,54	643	187,77	-	-	253	73,78	807
2 403	701,91	95	27,73	15	4,42	-	-	3 680	1 074,65	609	177,77	-	-	320	93,42	808
3 118	912,72	491	143,83	6	1,81	-	-	3 352	981,28	-	-	-	-	338	98,86	809
2 152	629,87	154	45,05	7	1,91	-	-	3 924	1 148,75	618	180,78	-	-	246	71,94	810
1 708	500,04	221	64,60	7	2,19	-	-	3 314	970,09	1 125	329,21	-	-	201	58,77	811
1 560	456,99	115	33,78	8	2,30	-	-	2 450	717,72	1 491	436,85	216	63,29	213	62,30	812
1 745	511,46	192	56,15	4	1,26	-	-	3 726	1 092,40	844	247,39	-	-	239	70,04	813
2 253	660,56	87	25,41	9	2,57	-	-	3 802	1 114,81	688	201,68	-	-	263	77,24	814
1 511	443,30	254	74,55	7	2,11	-	-	3 120	915,40	875	256,64	-	-	231	67,83	815
2 099	615,82	61	17,96	9	2,60	-	-	2 994	878,59	1 021	299,64	-	-	254	74,50	816
2 650	778,22	44	13,01	6	1,89	-	-	3 420	1 004,26	657	193,03	-	-	344	100,98	817
1 582	464,96	376	110,52	8	2,21	-	-	4 082	1 199,67	-	-	-	-	122	35,96	818
1 581	464,71	315	92,62	6	1,87	-	-	3 040	893,25	1 064	312,75	-	-	681	199,99	819
2 204	648,26	242	71,30	6	1,83	-	-	3 320	976,34	856	251,66	-	-	259	76,15	820
2 462	724,87	285	83,83	7	1,92	-	-	6 267	1 844,79	-	-	-	-	298	87,62	821
1 556	459,20	245	72,40	5	1,53	-	-	3 371	994,59	923	272,22	-	-	198	58,52	822
2 314	683,23	65	19,22	8	2,29	-	-	3 336	984,98	940	277,52	-	-	308	90,87	823
2 164	640,18	102	30,17	-	-	-	-	3 556	1 052,01	750	221,92	-	-	247	73,05	824
1 814	536,85	129	38,05	6	1,74	-	-	3 309	979,38	1 051	310,89	-	-	146	43,27	825
2 057	610,04	547	162,11	5	1,55	-	-	5 989	1 776,12	-	-	-	-	280	83,02	826
1 271	377,50	90	26,66	5	1,43	-	-	2 408	715,51	1 617	480,38	-	-	156	46,45	827
2 166	643,36	45	13,40	7	1,93	-	-	2 905	863,12	1 219	362,10	-	-	286	84,83	828
1 883	560,38	207	61,61	8	2,31	-	-	4 255	1 266,02	296	87,97	-	-	163	48,50	829
1 771	527,75	334	99,49	4	1,28	-	-	6 707	1 999,17	-	-	-	-	196	58,46	830
2 547	759,94	70	20,89	7	2,09	-	-	4 092	1 221,20	474	141,58	-	-	281	83,94	831
2 418	722,43	137	41,02	7	1,95	-	-	5 202	1 554,27	242	72,40	-	-	394	117,80	832
1 914	572,15	119	35,67	7	2,04	-	-	3 086	922,71	1 089	325,49	-	-	241	71,99	833
1 993	595,94	32	9,54	8	2,36	-	-	2 375	710,36	1 241	370,97	-	-	217	64,85	834
2 004	600,77	64	19,17	11	3,19	-	-	2 925	877,01	1 045	313,26	-	-	248	74,36	835
2 083	624,61	265	79,32	13	3,88	847	254,04	5 823	1 746,08	-	-	-	-	279	83,77	836
2 108	633,49	174	52,38	5	1,49	-	-	3 993	1 199,85	534	160,43	-	-	170	50,94	837
2 169	653,71	276	83,26	8	2,48	-	-	4 050	1 220,53	534	160,82	-	-	214	64,39	838
1 641	494,66	196	59,16	4	1,35	-	-	4 629	1 395,13	227	68,55	-	-	191	57,55	839
2 087	629,31	64	19,34	8	2,51	-	-	2 952	890,06	1 033	311,33	-	-	239	72,15	840

noch: Tab. 3.33 Steuereinnahmen nach Steuer-
(ohne Große Kreisstädte und

Lfd. Nr.	Kreisangehörige Gemeinde	Einwohner am 30.6. des Berichtsjahres	Grundsteuer A		Grundsteuer B		Gewerbsteuer - Brutto -		Gewerbsteuerumlage		Gewerbsteuer - Netto -	
			1 000 EUR	EUR je Einw.	1 000 EUR	EUR je Einw.	1 000 EUR	EUR je Einw.	1 000 EUR	EUR je Einw.	1 000 EUR	EUR je Einw.
841	*Obermichelbach	3 314	15	4,47	346	104,44	1 151	347,27	224	67,69	927	279,58
842	Hohenau	3 311	25	7,52	236	71,17	744	224,69	112	33,68	632	191,00
843	Tüßling, M.	3 309	29	8,76	252	76,05	1 092	329,93	209	63,13	883	266,80
844	*Legau, M.	3 308	80	24,11	323	97,72	3 254	983,54	697	210,57	2 557	772,97
845	*Alteglofsheim	3 304	31	9,47	345	104,51	814	246,44	141	42,79	673	203,65
846	*Ostheim v.d.Rhön, St.	3 294	32	9,76	338	102,56	850	257,98	186	56,39	664	201,59
847	*Hunderdorf	3 284	40	12,30	350	106,59	591	180,00	117	35,56	474	144,44
848	*Burgbernheim, St.	3 282	71	21,56	580	176,87	1 783	543,15	353	107,60	1 430	435,56
849	Baierbrunn	3 275	5	1,42	411	125,59	6 742	2 058,70	1 961	598,75	4 781	1 459,95
850	Oberau	3 274	6	1,88	472	144,25	1 838	561,40	334	101,97	1 504	459,43
851	*Ohlstadt	3 273	19	5,82	328	100,17	560	171,14	101	30,91	459	140,24
852	Burgberg i.Allgäu	3 271	14	4,17	446	136,44	1 028	314,42	174	53,22	854	261,21
853	Maroldsweisach, M.	3 269	55	16,79	210	64,33	638	195,10	67	20,59	570	174,51
854	Ursberg	3 266	21	6,55	194	59,35	204	62,48	47	14,54	157	47,94
855	Straßlach-Dingharting	3 260	31	9,65	506	155,31	2 860	877,22	672	206,21	2 187	671,00
856	*Seeshaupt	3 257	28	8,67	574	176,26	1 951	599,17	354	108,56	1 598	490,61
857	Kirchenlamitz, St.	3 254	38	11,77	302	92,91	378	116,16	70	21,59	308	94,57
858	*Straßkirchen	3 251	95	29,20	412	126,84	3 091	950,82	368	113,13	2 723	837,69
859	*Marquartstein	3 248	10	3,10	357	109,89	1 198	368,87	217	66,67	982	302,20
860	*Unterneckirchen	3 245	54	16,49	282	86,75	1 686	519,42	349	107,51	1 337	411,90
861	*Kirchenthumbach, M.	3 244	61	18,86	188	57,99	582	179,46	80	24,58	502	154,88
862	*Kötz	3 243	30	9,36	340	104,95	3 000	924,97	575	177,17	2 425	747,80
863	Kirchdorf a.d.Amper	3 242	57	17,67	219	67,56	908	280,12	147	45,23	762	234,89
864	Marzling	3 235	34	10,40	264	81,59	1 948	602,11	399	123,31	1 549	478,79
865	Plößberg, M.	3 235	71	22,08	438	135,26	4 429	1 369,07	906	280,03	3 523	1 089,04
866	*Schernfeld	3 226	57	17,73	203	62,78	1 198	371,29	253	78,52	944	292,78
867	Parkstetten	3 225	32	9,80	347	107,63	751	232,74	169	52,47	581	180,26
868	Buxheim	3 221	10	3,14	373	115,69	1 323	410,88	372	115,39	952	295,49
869	*Fischen i.Allgäu	3 219	16	5,01	553	171,79	1 037	322,01	130	40,26	907	281,75
870	Schönwald, St.	3 217	14	4,46	358	111,37	565	175,75	106	32,99	459	142,76
871	Wielenbach	3 214	48	14,87	365	113,42	588	182,91	88	27,26	500	155,65
872	Pfatter	3 206	67	20,89	298	92,98	618	192,64	51	15,87	567	176,77
873	Irschenberg	3 203	64	20,08	246	76,93	4 253	1 327,74	689	215,04	3 564	1 112,70
874	Buchbach, M.	3 198	77	24,14	303	94,77	3 618	1 131,28	822	257,00	2 796	874,27
875	Merching	3 196	43	13,45	268	83,90	1 310	409,81	264	82,59	1 046	327,22
876	Hohenlinden	3 192	39	12,09	346	108,37	1 845	577,91	358	112,03	1 487	465,88
877	Vogtareuth	3 190	48	15,03	263	82,43	615	192,74	115	35,94	500	156,81
878	*Mamming	3 190	73	22,73	382	119,83	2 623	822,23	435	136,45	2 188	685,78
879	Röttenbach	3 181	23	7,30	378	118,95	1 755	551,58	353	110,91	1 402	440,68
880	Dietersburg	3 179	95	29,92	187	58,91	814	256,16	120	37,65	695	218,51
881	Künzing	3 171	76	23,84	242	76,20	629	198,44	87	27,40	542	171,04
882	Stephansposching	3 166	98	30,92	353	111,62	1 243	392,58	172	54,21	1 071	338,37
883	Ruderting	3 156	12	3,83	286	90,49	733	232,16	142	44,88	591	187,29
884	*Memmingerberg	3 155	5	1,53	307	97,44	4 303	1 363,88	750	237,83	3 553	1 126,05
885	Konradsreuth	3 153	55	17,51	493	156,35	756	239,72	75	23,75	681	215,98
886	*Seukendorf	3 146	13	4,00	317	100,73	703	223,38	144	45,82	559	177,56
887	Bischofsmais	3 142	25	8,06	329	104,63	1 905	606,27	462	147,10	1 443	459,17
888	Gaißach	3 141	34	10,80	243	77,47	1 056	336,17	180	57,30	876	278,87
889	Mauerstetten	3 141	27	8,45	328	104,36	4 634	1 475,36	1 186	377,65	3 448	1 097,71
890	Sand a.Main	3 139	9	2,90	252	80,13	679	216,29	64	20,48	615	195,81
891	Steinach	3 136	50	16,10	357	113,69	881	280,85	143	45,61	738	235,23
892	Bärnau, St.	3 136	62	19,86	243	77,42	1 054	336,10	239	76,14	815	259,96
893	Babensham	3 133	75	23,95	241	76,81	555	177,02	87	27,76	468	149,25
894	*Marktleugast, M.	3 133	27	8,68	310	99,01	398	127,01	78	24,80	320	102,21
895	Sulzemoos	3 133	31	9,74	280	89,46	2 389	762,68	427	136,22	1 963	626,46
896	Jetzendorf	3 129	38	12,10	229	73,06	1 963	627,45	416	132,96	1 547	494,49
897	Langensendelbach	3 129	18	5,73	265	84,77	831	265,51	163	52,09	668	213,43
898	Weidhausen b.Coburg	3 126	8	2,62	396	126,63	1 983	634,46	341	109,06	1 642	525,40
899	Leinach	3 123	32	10,31	258	82,53	381	122,05	80	25,63	301	96,42
900	Eußenheim	3 120	68	21,85	240	76,86	429	137,59	71	22,91	358	114,68

*) Mitglied einer Verwaltungsgemeinschaft.

arten, allgemeine Finanzaufweisungen
ohne Verwaltungsgemeinschaften)

Gemeindeanteil an d. Einkommen- steuer		Gemeindeanteil an der Umsatz- steuer		Hundesteuer		sonstige Steuern		Steuereinnahmen insgesamt - Netto -		Schlüssel- zuweisungen		Bedarfs- zuweisungen		Sonst. allgem. Zuweisungen vom öff. Bereich		Lfd. Nr.
1 000 EUR	EUR je Einw.	1 000 EUR	EUR je Einw.	1 000 EUR	EUR je Einw.	1 000 EUR	EUR je Einw.	1 000 EUR	EUR je Einw.	1 000 EUR	EUR je Einw.	1 000 EUR	EUR je Einw.	1 000 EUR	EUR je Einw.	
2 960	893,09	114	34,27	10	2,89	-	-	4 370	1 318,74	314	94,70	-	-	264	79,54	841
1 407	424,93	73	22,15	4	1,27	-	-	2 377	718,04	1 501	453,20	-	-	178	53,63	842
2 143	647,55	129	39,13	4	1,30	-	-	3 440	1 039,58	679	205,11	-	-	299	90,43	843
1 710	516,89	252	76,04	8	2,38	-	-	4 929	1 490,10	-	-	-	-	162	49,08	844
2 516	761,56	95	28,84	2	0,67	-	-	3 663	1 108,70	526	159,09	-	-	217	65,56	845
1 544	468,76	154	46,72	12	3,56	-	-	2 744	832,95	1 324	401,91	-	-	136	41,14	846
1 911	581,98	116	35,32	5	1,45	-	-	2 897	882,08	1 052	320,27	-	-	160	48,87	847
1 661	506,17	365	111,06	11	3,38	-	-	4 118	1 254,60	698	212,54	-	-	218	66,43	848
3 054	932,62	401	122,30	10	3,01	-	-	8 662	2 644,89	-	-	-	-	487	148,78	849
1 664	508,20	150	45,90	17	5,34	31	9,59	3 846	1 174,60	793	242,23	-	-	236	72,03	850
2 096	640,42	89	27,10	8	2,29	-	-	2 998	916,04	953	291,14	-	-	197	60,20	851
2 296	701,84	130	39,62	9	2,81	119	36,27	3 867	1 182,35	623	190,57	-	-	277	84,67	852
1 678	513,23	218	66,64	8	2,38	-	-	2 739	837,88	1 222	373,90	-	-	190	58,19	853
1 390	425,47	581	177,77	5	1,62	-	-	2 347	718,69	1 442	441,66	-	-	175	53,59	854
2 994	918,54	154	47,27	13	4,08	-	-	5 887	1 805,86	-	-	-	-	544	167,00	855
2 462	755,76	182	55,76	7	2,16	-	-	4 850	1 489,21	125	38,50	-	-	287	88,11	856
1 387	426,24	71	21,77	9	2,78	-	-	2 115	650,03	1 767	542,94	-	-	181	55,57	857
2 128	654,63	216	66,45	4	1,37	-	-	5 579	1 716,20	91	28,07	-	-	342	105,20	858
1 929	593,78	162	49,93	9	2,72	105	32,24	3 553	1 093,86	913	281,06	-	-	195	60,00	859
1 851	570,52	188	57,94	6	1,80	-	-	3 717	1 145,40	286	88,02	-	-	155	47,80	860
2 122	654,17	103	31,77	4	1,39	-	-	2 981	919,05	936	288,62	-	-	168	51,73	861
2 076	640,19	256	78,80	7	2,05	-	-	5 134	1 583,16	587	180,94	-	-	212	65,25	862
2 266	699,02	101	31,14	8	2,61	-	-	3 413	1 052,88	599	184,69	-	-	266	81,99	863
2 760	853,19	89	27,41	6	1,89	-	-	4 701	1 453,29	85	26,17	-	-	306	94,67	864
1 687	521,57	302	93,26	13	4,03	-	-	6 034	1 865,25	11	3,28	-	-	189	58,36	865
1 925	596,75	97	30,03	5	1,60	-	-	3 231	1 001,66	789	244,49	-	-	158	48,96	866
2 056	637,57	78	24,25	8	2,41	-	-	3 102	961,93	815	252,66	-	-	247	76,62	867
2 268	704,11	168	52,13	8	2,35	-	-	3 778	1 172,91	204	63,45	-	-	267	83,00	868
1 476	458,65	159	49,35	8	2,57	195	60,50	3 314	1 029,61	901	279,91	-	-	138	42,89	869
1 633	507,77	174	54,18	10	3,23	-	-	2 650	823,75	1 251	388,91	-	-	199	61,92	870
2 339	727,79	79	24,47	11	3,32	-	-	3 341	1 039,52	647	201,24	-	-	276	85,92	871
2 139	667,07	98	30,49	5	1,47	-	-	3 173	989,68	581	181,35	-	-	244	76,02	872
2 013	628,40	277	86,60	7	2,14	-	-	6 172	1 926,85	163	50,95	-	-	225	70,24	873
1 910	597,36	294	92,06	8	2,45	-	-	5 389	1 685,05	-	-	-	-	243	76,11	874
2 203	689,25	134	41,81	8	2,61	-	-	3 702	1 158,24	519	162,34	-	-	307	96,19	875
2 251	705,13	216	67,75	6	1,94	-	-	4 345	1 361,16	90	28,15	-	-	381	119,42	876
1 966	616,39	273	85,59	9	2,77	-	-	3 059	959,02	871	273,04	-	-	247	77,52	877
2 156	675,86	175	55,01	5	1,58	-	-	4 979	1 560,79	281	88,10	-	-	210	65,78	878
1 686	530,14	126	39,74	10	3,02	-	-	3 626	1 139,82	579	182,03	-	-	222	69,72	879
1 563	491,72	98	30,94	7	2,04	-	-	2 645	832,04	1 001	314,82	-	-	187	58,81	880
1 832	577,81	85	26,79	15	4,57	-	-	2 791	880,25	1 114	351,17	66	20,81	222	69,98	881
1 999	631,36	57	18,08	4	1,39	-	-	3 583	1 131,75	587	185,48	-	-	268	84,74	882
1 908	604,62	133	42,09	5	1,72	-	-	2 935	930,04	915	290,00	-	-	215	68,00	883
1 738	550,76	173	54,99	3	0,97	-	-	5 779	1 831,74	-	-	-	-	206	65,17	884
1 607	509,54	348	110,33	8	2,42	-	-	3 191	1 012,12	776	245,99	-	-	188	59,49	885
2 448	778,01	46	14,61	11	3,44	-	-	3 392	1 078,35	687	218,51	-	-	244	77,50	886
1 647	524,31	146	46,44	5	1,65	29	9,39	3 625	1 153,64	991	315,44	-	-	212	67,61	887
1 982	630,86	220	69,92	6	2,02	-	-	3 361	1 069,94	815	259,49	-	-	209	66,47	888
1 974	628,37	459	146,01	5	1,58	-	-	6 240	1 986,49	-	-	-	-	238	75,72	889
1 729	550,80	83	26,47	11	3,52	-	-	2 698	859,63	1 009	321,54	-	-	195	62,11	890
2 055	655,39	101	32,21	5	1,58	-	-	3 306	1 054,20	648	206,52	-	-	306	97,49	891
1 481	472,17	119	38,02	7	2,34	-	-	2 728	869,77	1 264	402,91	-	-	184	58,67	892
1 831	584,27	80	25,60	9	2,94	-	-	2 703	862,82	917	292,72	-	-	209	66,82	893
1 426	455,17	98	31,24	8	2,65	-	-	2 190	698,96	1 512	482,69	-	-	118	37,71	894
2 244	716,14	201	64,29	15	4,85	-	-	4 734	1 510,93	-	-	-	-	277	88,50	895
2 430	776,69	150	47,82	7	2,14	-	-	4 400	1 406,29	-	-	-	-	271	86,53	896
2 750	878,77	63	20,07	8	2,57	-	-	3 771	1 205,33	519	165,92	-	-	272	87,00	897
1 616	516,96	287	91,77	8	2,68	-	-	3 958	1 266,07	623	199,34	-	-	220	70,32	898
1 807	578,63	44	13,99	8	2,53	-	-	2 450	784,41	1 145	366,67	-	-	214	68,40	899
1 791	573,90	51	16,33	4	1,44	-	-	2 512	805,06	1 254	402,08	-	-	204	65,52	900

noch: Tab. 3.33 Steuereinnahmen nach Steuer-
(ohne Große Kreisstädte und

Lfd. Nr.	Kreisangehörige Gemeinde	Einwohner am 30.6. des Berichtsjahres	Grundsteuer A		Grundsteuer B		Gewerbsteuer - Brutto -		Gewerbsteuerumlage		Gewerbsteuer - Netto -	
			1 000 EUR	EUR je Einw.	1 000 EUR	EUR je Einw.	1 000 EUR	EUR je Einw.	1 000 EUR	EUR je Einw.	1 000 EUR	EUR je Einw.
901	*Stadtsteinach, St.	3 120	31	9,85	310	99,25	702	225,05	122	38,99	581	186,06
902	Neuburg a.d.Kammel, M.	3 118	55	17,68	330	105,74	2 553	818,94	533	170,87	2 021	648,07
903	Königsdorf	3 116	29	9,43	291	93,41	1 597	512,59	383	122,99	1 214	389,59
904	Ried	3 114	71	22,87	281	90,29	1 194	383,55	219	70,44	975	313,11
905	Frasdorf	3 112	35	11,10	307	98,75	1 359	436,72	293	94,14	1 066	342,58
906	*Mauern	3 109	49	15,70	245	78,93	758	243,96	133	42,69	626	201,27
907	Weißensstadt, St.	3 107	24	7,75	336	108,06	999	321,42	171	54,95	828	266,47
908	*Wolframs-Eschenbach, St.	3 102	35	11,36	281	90,63	949	305,92	187	60,44	762	245,49
909	*Erkheim, M.	3 099	44	14,33	368	118,71	1 247	402,52	257	82,97	990	319,55
910	*Buckenhof	3 097	1	0,33	357	115,25	100	32,17	- 23	- 7,34	122	39,51
911	Steinbach a.Wald	3 094	25	8,18	338	109,34	4 957	1 602,13	1 057	341,58	3 900	1 260,55
912	*Margetshöchheim	3 091	4	1,43	295	95,37	533	172,40	76	24,49	457	147,91
913	*Aurachtal	3 090	20	6,37	211	68,31	837	270,94	161	52,03	676	218,91
914	*Ziemetshausen, M.	3 089	47	15,37	346	111,88	820	265,48	163	52,66	657	212,82
915	Lehrberg, M.	3 084	56	18,11	276	89,38	633	205,20	127	41,07	506	164,12
916	Münchsmünster	3 081	21	6,71	447	144,97	18 820	6 108,43	3 803	1 234,29	15 017	4 874,15
917	Waischenfeld, St.	3 079	73	23,70	304	98,65	597	193,74	61	19,71	536	174,03
918	Tussenhausen, M.	3 075	55	17,96	248	80,69	1 359	442,06	- 163	- 53,01	1 522	495,08
919	Eiselfing	3 072	54	17,66	262	85,40	1 284	417,90	241	78,39	1 043	339,52
920	Rinchnach	3 069	33	10,90	284	92,53	640	208,47	90	29,43	549	179,04
921	Kammerstein	3 067	41	13,46	307	100,23	1 537	501,04	309	100,60	1 228	400,44
922	Kalchreuth	3 065	16	5,26	243	79,34	2 314	755,06	123	40,10	2 191	714,96
923	Prichsenstadt, St.	3 060	73	23,92	291	95,19	633	207,00	57	18,65	576	188,35
924	Euerbach	3 058	19	6,11	277	90,59	793	259,47	148	48,46	645	211,01
925	Bayerisch Gmain	3 056	5	1,72	460	150,43	605	198,10	151	49,37	454	148,72
926	Flintsbach a.Inn	3 055	11	3,63	334	109,45	1 019	333,44	172	56,17	847	277,26
927	Pommersfelden	3 054	54	17,72	219	71,74	887	290,60	156	51,13	731	239,47
928	*Eibelsstadt, St.	3 052	13	4,22	410	134,40	3 743	1 226,47	881	288,54	2 863	937,93
929	Marktleuthen, St.	3 039	28	9,09	275	90,45	352	115,68	45	14,96	306	100,72
930	Unterpleichfeld	3 036	97	31,90	294	96,78	1 026	338,02	183	60,42	843	277,60
931	Bodolz	3 033	14	4,57	397	130,82	456	150,40	92	30,18	365	120,22
932	*Eitensheim	3 030	38	12,68	241	79,50	578	190,89	161	53,05	418	137,83
933	Oberschneiding	3 020	182	60,35	227	75,13	783	259,28	150	49,59	633	209,69
934	*Seeg	3 002	85	28,30	318	105,82	934	311,28	145	48,27	790	263,01
935	Oberhausen	3 002	33	10,95	238	79,37	1 133	377,53	211	70,19	923	307,34
936	Insgesamt	6 638 050	49 809	7,50	759 836	114,47	4 285 898	645,66	857 358	129,16	3 428 539	516,50

*) Mitglied einer Verwaltungsgemeinschaft.

arten, allgemeine Finanzzuweisungen
ohne Verwaltungsgemeinschaften)

Gemeindeanteil an d. Einkommen- steuer		Gemeindeanteil an der Umsatz- steuer		Hundesteuer		sonstige Steuern		Steuereinnahmen insgesamt - Netto -		Schlüssel- zuweisungen		Bedarfs- zuweisungen		Sonst. allgem. Zuweisungen vom öff. Bereich		Lfd. Nr.
1 000 EUR	EUR je Einw.	1 000 EUR	EUR je Einw.	1 000 EUR	EUR je Einw.	1 000 EUR	EUR je Einw.	1 000 EUR	EUR je Einw.	1 000 EUR	EUR je Einw.	1 000 EUR	EUR je Einw.	1 000 EUR	EUR je Einw.	
1 716	549,88	151	48,35	7	2,27	-	-	2 794	895,65	1 198	383,99	-	-	141	45,06	901
1 844	591,25	198	63,63	9	2,81	-	-	4 456	1 429,18	239	76,53	-	-	224	71,98	902
2 366	759,32	129	41,53	5	1,63	-	-	4 035	1 294,91	-	-	-	-	313	100,52	903
2 106	676,19	124	39,84	10	3,26	-	-	3 567	1 145,56	508	163,00	-	-	261	83,78	904
1 922	617,49	136	43,67	8	2,64	23	7,27	3 496	1 123,50	535	171,94	-	-	248	79,61	905
2 251	723,90	68	22,02	8	2,46	-	-	3 247	1 044,27	695	223,51	-	-	178	57,11	906
1 568	504,51	215	69,07	8	2,54	-	-	2 978	958,40	1 247	401,51	-	-	192	61,75	907
1 720	554,47	131	42,33	9	2,80	-	-	2 938	947,07	810	261,12	-	-	144	46,48	908
1 914	617,56	261	84,23	6	2,08	-	-	3 584	1 156,48	126	40,70	-	-	183	59,15	909
2 903	937,45	57	18,47	5	1,68	-	-	3 446	1 112,70	572	184,66	-	-	236	76,20	910
1 710	552,54	519	167,67	3	1,11	-	-	6 496	2 099,39	-	-	-	-	189	61,21	911
2 409	779,22	64	20,57	8	2,63	-	-	3 237	1 047,13	709	229,28	-	-	243	78,47	912
2 636	853,06	94	30,47	5	1,58	-	-	3 642	1 178,69	484	156,55	-	-	235	75,96	913
1 627	526,56	198	64,15	12	3,75	-	-	2 887	934,52	801	259,41	-	-	109	35,18	914
1 713	555,45	46	15,05	7	2,16	-	-	2 604	844,27	1 151	373,12	-	-	218	70,82	915
2 250	730,19	302	98,16	6	1,85	-	-	18 042	5 856,02	-	-	-	-	277	89,89	916
1 578	512,48	115	37,48	6	2,01	-	-	2 612	848,35	1 176	381,79	25	8,12	180	58,43	917
1 826	593,88	136	44,07	6	1,99	-	-	3 794	1 233,67	-	-	-	-	232	75,37	918
1 946	633,44	224	72,81	8	2,56	-	-	3 537	1 151,39	430	139,95	-	-	233	75,91	919
1 477	481,35	69	22,53	9	2,83	-	-	2 422	789,18	1 263	411,52	-	-	186	60,61	920
2 037	664,30	145	47,23	11	3,71	-	-	3 770	1 229,37	421	137,24	-	-	236	76,84	921
2 601	848,69	141	45,96	7	2,14	-	-	5 199	1 696,36	-	-	-	-	270	87,94	922
1 568	512,26	159	52,06	15	4,82	-	-	2 682	876,59	851	278,15	-	-	191	62,55	923
2 055	672,11	95	31,18	5	1,50	-	-	3 096	1 012,50	989	323,29	-	-	268	87,49	924
1 780	582,51	198	64,88	8	2,52	-	-	2 906	950,79	937	306,51	-	-	261	85,34	925
1 946	636,97	114	37,47	11	3,72	13	4,17	3 277	1 072,68	259	84,73	-	-	227	74,14	926
1 953	639,57	139	45,49	14	4,62	-	-	3 111	1 018,60	814	266,42	-	-	208	68,22	927
2 263	741,40	273	89,34	8	2,53	-	-	5 829	1 909,82	132	43,16	-	-	197	64,60	928
1 355	445,83	102	33,41	13	4,18	-	-	2 078	683,68	1 696	558,11	-	-	435	143,18	929
1 873	617,09	93	30,56	7	2,24	-	-	3 207	1 056,17	631	207,85	-	-	224	73,80	930
2 274	749,76	44	14,50	8	2,57	-	-	3 101	1 022,45	685	225,86	-	-	257	84,81	931
2 645	872,82	59	19,42	5	1,66	-	-	3 405	1 123,92	389	128,31	-	-	210	69,37	932
1 845	611,01	109	36,04	10	3,42	-	-	3 007	995,64	781	258,55	-	-	249	82,43	933
1 668	555,70	111	37,06	11	3,59	53	17,72	3 036	1 011,19	834	277,84	-	-	160	53,25	934
1 879	625,95	134	44,57	7	2,21	-	-	3 213	1 070,39	714	237,88	-	-	311	103,59	935
4 350 472	655,38	549 499	82,78	15 945	2,40	21 614	3,26	9 175 713	1 382,29	982 235	147,97	6 136	0,92	592 887	89,32	936

Tab. 3.40 Ausgaben 1) der
- Beträge in

Lfd. Nr.	Landkreis	Einwohner am 30.6. des Berichtsjahres	Allgemeine Verwaltung	Öffentliche Sicherheit und Ordnung	Schulen		Wissenschaft, Forschung, Kulturpflege	Soziale Sicherung
					insgesamt	darunter: Grund- und Mittelschulen		
Reg. Bezirk Oberbayern								
1	Altötting	111 348	6 778	4 768	16 780	504	2 008	38 577
2	Berchtesgadener Land	105 903	8 970	4 994	19 301	-	801	31 553
3	Bad Tölz-Wolfratshausen	127 598	8 561	4 404	27 104	-	213	40 080
4	Dachau	154 544	9 687	4 778	41 478	-	1 493	43 310
5	Ebersberg	142 974	12 289	4 235	24 352	-	1 182	35 338
6	Eichstätt	132 801	8 129	4 239	25 914	-	717	32 417
7	Erding	137 700	10 132	8 931	18 064	-	1 751	40 695
8	Freising	179 433	24 331	6 584	23 055	-	1 223	42 442
9	Fürstenfeldbruck	219 382	55 168	1 530	32 376	-	895	60 460
10	Garmisch-Partenkirchen	88 213	8 636	4 557	16 165	-	3 571	35 723
11	Landsberg a.Lech	120 089	13 822	3 393	28 042	-	1 150	31 494
12	Miesbach	99 798	7 574	3 204	20 837	-	892	30 029
13	Mühldorf a.Inn	115 565	10 035	3 797	27 682	63	1 456	37 970
14	München	349 756	102 195	15 725	165 622	-	741	180 960
15	Neuburg-Schrobenhausen	96 898	8 188	4 009	27 736	-	1 173	24 324
16	Pfaffenhofen a.d.Ilm	127 815	9 210	4 480	17 455	-	2 554	28 031
17	Rosenheim	261 354	24 464	7 698	56 619	-	1 840	63 477
18	Starnberg	136 495	20 908	5 094	19 070	-	567	42 336
19	Traunstein	177 211	13 430	7 099	31 510	-	1 185	46 887
20	Weilheim-Schongau	135 633	13 159	7 517	40 193	-	240	37 847
21	zusammen	3 020 510	375 667	111 036	679 357	567	25 653	923 949
Reg. Bezirk Niederbayern								
22	Deggendorf	119 204	10 129	3 827	33 032	-	1 682	36 661
23	Freyung-Grafenau	78 353	5 913	2 402	14 469	-	1 295	14 072
24	Kelheim	122 598	7 324	5 884	16 096	-	647	26 471
25	Landshut	159 157	12 580	3 738	34 486	-	1 580	38 703
26	Passau	192 230	13 323	5 893	26 682	-	6 093	40 717
27	Regen	77 486	10 226	3 636	12 651	-	1 508	19 252
28	Rottal-Inn	121 117	14 869	6 056	17 198	-	2 944	35 658
29	Straubing-Bogen	100 993	7 451	3 318	13 514	-	1 843	23 774
30	Dingolfing-Landau	96 439	4 484	3 112	16 128	-	1 152	19 180
31	zusammen	1 067 577	86 299	37 867	184 256	-	18 743	254 488
Reg. Bezirk Oberpfalz								
32	Amberg-Weizsach	103 193	8 382	3 571	18 355	-	3 422	25 601
33	Cham	128 041	10 165	4 995	22 316	-	3 575	29 434
34	Neumarkt i.d.OPf.	134 113	6 549	3 685	23 163	-	694	25 450
35	Neustadt a.d.Waldnaab	94 459	9 437	4 772	18 803	-	620	24 398
36	Regensburg	193 407	11 896	4 566	25 525	-	1 312	49 384
37	Schwandorf	147 470	13 056	4 737	26 054	-	442	42 492
38	Tirschenreuth	72 275	5 518	3 103	15 760	-	2 930	19 294
39	zusammen	872 958	65 002	29 429	149 976	-	12 995	216 052
Reg. Bezirk Oberfranken								
40	Bamberg	147 352	9 691	3 586	27 155	-	5 974	28 069
41	Bayreuth	103 674	7 309	3 817	16 419	-	1 530	21 346
42	Coburg	86 805	6 225	2 596	9 810	-	1 160	23 096
43	Forchheim	116 109	17 138	2 734	9 773	-	3 867	30 491
44	Hof	95 106	7 549	3 678	17 912	-	1 580	24 995
45	Kronach	66 953	6 874	2 460	8 925	-	6 325	14 348
46	Kulmbach	71 699	6 858	2 544	9 218	-	930	21 512
47	Lichtenfels	66 806	5 731	2 632	9 412	-	379	15 979
48	Wunsiedel i.Fichtelgebirge	73 019	6 408	2 179	15 738	-	948	30 903
49	zusammen	827 523	73 781	26 225	124 362	-	22 693	210 737
Reg. Bezirk Mittelfranken								
50	Ansbach	184 293	8 758	5 719	28 370	-	980	50 195
51	Erlangen-Höchstadt	136 780	9 528	4 135	18 469	-	605	34 981
52	Fürth	117 644	10 238	2 425	15 940	-	636	27 438
53	Nürnberg Land	170 624	8 513	4 858	30 486	-	979	53 214
54	Neustadt a.d.Aisch-Bad Winds	100 734	6 949	2 851	17 223	-	1 983	22 758
55	Roth	127 044	6 799	3 376	23 741	-	734	29 728
56	Weißenburg-Gunzenhausen	94 530	6 584	3 003	10 746	-	256	23 658
57	zusammen	931 649	57 368	26 366	144 975	-	6 173	241 972

1) Ohne Steuerbeteiligung, innere Verrechnungen, Abschreibungen, Abwicklung der Vorjahre und ohne Zuführungen zwischen Verwaltungs- und Vermögenshaushalt.

Landkreise nach Einzelplänen
1000 EUR -

Gesundheit, Sport, Erholung	Bau- und Wohnungswesen, Verkehr		Öffentliche Einrichtungen, Wirtschaftsförderung		Wirtschaftl. Unternehmen, allg. Grund- u. Sondervermögen		Allgemeine Finanz- wirtschaft	Ausgaben insgesamt 1)	Lfd. Nr.
	insgesamt	darunter: Straßen,Wege, Brücken	insgesamt	darunter: Abwasser- beseitigung	insgesamt	darunter: Wasser- versorgung			
18 554	9 161	6 816	5 044	-	21	-	46 416	148 107	1
4 423	3 091	1 668	8 504	-	262	-	30 264	112 162	2
7 037	4 854	2 562	4 084	-	- 357	-	42 044	138 023	3
5 184	10 200	5 232	16 641	-	2 055	-	42 849	177 675	4
10 656	6 849	4 091	8 838	-	196	-	40 431	144 365	5
10 816	11 691	7 904	10 802	-	451	35	32 989	138 166	6
9 909	6 171	3 538	17 064	-	3 408	-	44 332	160 457	7
6 819	12 444	10 569	17 135	-	-	-	65 366	199 398	8
5 688	1 371	1 238	11 957	-	-	-	62 593	232 038	9
4 106	2 353	189	9 164	-	170	-	23 020	107 466	10
8 696	8 034	6 480	11 220	-	46	-	38 128	144 025	11
3 240	6 659	3 555	1 402	-	934	-	37 671	112 442	12
91 253	10 598	8 093	7 995	-	417	-	34 458	225 662	13
16 944	19 084	9 833	34 923	-	7 169	-	216 632	759 994	14
6 870	7 430	6 624	1 304	-	482	-	24 894	106 411	15
12 534	8 267	5 772	2 384	-	33	-	35 485	120 433	16
10 801	15 399	11 040	24 899	-	1 652	-	73 779	280 629	17
7 623	5 674	448	10 563	-	1 751	-	46 419	160 005	18
7 104	13 747	9 358	12 589	-	1 432	-	63 573	198 555	19
18 485	9 617	6 847	10 753	-	5 081	-	38 432	181 323	20
266 743	172 692	111 858	227 265	-	25 202	35	1 039 774	3 847 337	21
3 340	9 301	7 172	2 807	-	361	-	37 369	138 510	22
12 174	8 457	6 664	5 578	-	448	-	18 311	83 118	23
11 510	8 361	5 827	11 740	-	838	-	32 663	121 535	24
14 347	15 263	11 619	15 836	-	634	-	53 751	190 919	25
14 133	18 713	15 648	5 823	-	156	3	44 913	176 447	26
7 776	6 513	5 246	3 764	-	102	2	17 238	82 665	27
4 389	13 588	11 535	1 252	-	720	-	31 554	128 229	28
10 743	13 687	11 552	10 946	-	558	-	24 155	109 989	29
7 596	19 926	16 734	1 313	-	116	-	39 382	112 388	30
86 008	113 809	91 998	59 059	-	3 933	5	299 337	1 143 798	31
8 883	6 685	5 372	9 867	-	2	-	21 550	106 318	32
3 878	10 364	8 169	3 073	-	2 408	-	27 244	117 451	33
10 634	11 996	10 260	13 424	-	51	-	27 551	123 198	34
5 326	5 307	3 470	7 370	-	65	-	23 937	100 037	35
7 985	16 246	12 369	15 704	-	7 400	-	43 948	183 966	36
6 445	10 594	7 606	10 432	-	564	-	33 163	147 978	37
27 306	6 201	4 962	2 314	-	1 214	178	20 327	103 965	38
70 458	67 392	52 208	62 184	-	11 704	178	197 721	882 912	39
7 275	16 345	14 198	10 151	-	142	-	35 057	143 445	40
2 946	9 959	8 272	11 953	-	980	-	20 555	96 814	41
2 729	8 956	7 566	5 135	-	1 054	-	21 517	82 278	42
3 929	9 785	8 662	17 394	-	45	-	28 060	123 213	43
6 308	11 361	9 366	11 096	-	2 652	-	22 564	109 697	44
2 782	7 313	6 093	7 091	-	142	-	14 977	71 237	45
2 284	3 968	2 941	7 112	-	133	-	20 353	74 913	46
4 290	4 713	3 725	6 565	-	267	-	16 218	66 184	47
6 985	3 620	2 418	3 015	-	652	-	24 246	94 693	48
39 528	76 020	63 241	79 511	-	6 068	-	203 548	862 474	49
17 070	15 679	12 336	15 618	-	209	-	54 509	197 106	50
11 610	7 275	3 707	11 711	-	256	-	49 433	148 005	51
3 106	4 985	2 497	13 734	-	331	-	31 029	109 862	52
4 983	6 773	3 921	22 866	-	238	-	50 582	183 491	53
11 502	8 157	6 609	18 491	-	456	-	27 399	117 768	54
5 616	9 861	6 696	13 309	-	20	-	32 952	126 135	55
3 786	13 615	11 222	10 244	-	393	-	23 478	95 764	56
57 672	66 345	46 989	105 974	-	1 903	-	269 382	978 131	57

noch: Tab. 3.40 Ausgaben 1) der
- Beträge in

Lfd. Nr.	Landkreis	Einwohner am 30.6. des Berichtsjahres	Allgemeine Verwaltung	Öffentliche Sicherheit und Ordnung	Schulen		Wissenschaft, Forschung, Kulturpflege	Soziale Sicherung
					insgesamt	darunter: Grund- und Mittelschulen		
Reg. Bezirk Unterfranken								
58	Aschaffenburg	174 249	28 540	6 353	22 391	-	1 298	39 769
59	Bad Kissingen	103 162	18 633	2 551	23 282	-	1 365	25 552
60	Rhön-Grabfeld	79 630	7 990	4 230	14 849	-	4 208	15 239
61	Haßberge	84 552	6 434	2 746	17 467	-	1 567	19 099
62	Kitzingen	91 074	6 683	2 347	9 472	-	810	20 796
63	Miltenberg	128 695	9 523	4 571	20 774	-	903	32 852
64	Main-Spessart	126 309	10 318	3 765	22 152	-	1 764	20 986
65	Schweinfurt	115 238	12 090	2 883	14 160	-	2 096	21 448
66	Würzburg	162 031	14 654	4 928	18 844	-	2 120	47 842
67	zusammen	1 064 940	114 866	34 374	163 390	-	16 132	243 583
Reg. Bezirk Schwaben								
68	Aichach-Friedberg	133 998	8 603	4 806	25 099	-	609	28 471
69	Augsburg	252 482	23 054	8 816	38 817	-	2 816	65 236
70	Dillingen a.d.Donau	96 387	12 177	2 844	18 216	-	732	22 892
71	Günzburg	126 678	11 403	4 721	32 067	-	1 397	37 478
72	Neu-Ulm	174 722	12 394	6 192	26 214	-	1 001	36 611
73	Lindau (Bodensee)	81 989	5 134	3 214	12 393	-	565	24 938
74	Ostallgäu	140 983	10 933	4 492	22 603	-	1 412	26 991
75	Unterallgäu	144 872	9 180	4 959	28 152	-	2 866	26 027
76	Donau-Ries	134 360	9 995	4 956	32 277	-	1 280	28 393
77	Oberallgäu	155 697	6 699	5 808	18 826	657	1 417	46 566
78	zusammen	1 442 168	109 572	50 808	254 665	657	14 097	343 602
79	Insgesamt	9 227 325	882 554	316 104	1 700 982	1 224	116 487	2 434 382

1) Ohne Steuerbeteiligung, innere Verrechnungen, Abschreibungen, Abwicklung der Vorjahre und ohne Zuführungen zwischen Verwaltungs- und Vermögenshaushalt.

Landkreise nach Einzelplänen
1000 EUR -

Gesundheit, Sport, Erholung	Bau- und Wohnungswesen, Verkehr		Öffentliche Einrichtungen, Wirtschaftsförderung		Wirtschaftl. Unternehmen, allg. Grund- u. Sondervermögen		Allgemeine Finanz- wirtschaft	Ausgaben insgesamt 1)	Lfd. Nr.
	insgesamt	darunter: Straßen,Wege, Brücken	insgesamt	darunter: Abwasser- beseitigung	insgesamt	darunter: Wasser- versorgung			
12 822	16 707	14 591	14 963	-	388	-	46 624	189 854	58
2 643	6 023	5 409	2 731	-	-	-	21 456	104 235	59
2 805	12 683	10 777	7 133	-	20	-	16 442	85 599	60
1 353	2 879	1 907	1 205	-	25	-	18 359	71 134	61
5 394	5 975	4 097	11 312	-	21	-	29 080	91 891	62
4 717	6 084	4 143	13 809	-	465	-	28 740	122 437	63
11 115	7 816	6 174	13 061	-	11	-	32 481	123 469	64
4 866	7 844	5 787	3 778	-	56	-	27 716	96 936	65
7 941	10 369	8 483	2 183	-	-	-	35 105	143 987	66
53 656	76 380	61 368	70 175	-	985	-	256 001	1 029 542	67
7 760	5 514	3 114	8 620	-	217	-	39 697	129 395	68
16 145	12 542	7 801	12 390	-	1 729	-	80 859	262 402	69
8 409	5 945	4 278	2 606	-	167	-	32 316	106 304	70
12 012	5 970	4 142	1 599	-	-	-	31 752	138 399	71
27 311	5 855	3 269	3 982	-	1 265	-	51 510	172 334	72
2 476	2 512	1 167	2 573	-	51	-	25 826	79 682	73
5 131	13 262	10 432	12 553	-	-	-	42 412	139 788	74
9 724	12 004	9 467	13 009	-	2	-	47 373	153 295	75
6 065	9 363	7 129	2 965	-	234	-	41 921	137 451	76
7 743	26 011	23 007	4 994	-	2 076	-	43 045	163 184	77
102 776	98 976	73 807	65 290	-	5 741	-	436 710	1 482 235	78
676 841	671 613	501 469	669 457	-	55 537	217	2 702 473	10 226 430	79

Tab. 3.41 Ausgaben 1) der
- Beträge in

Lfd. Nr.	Landkreis	Einwohner am 30.6. des Berichtsjahres	Allgemeine Verwaltung	Öffentliche Sicherheit und Ordnung	Schulen		Wissenschaft, Forschung, Kulturpflege	Soziale Sicherung
					insgesamt	darunter: Grund- und Mittelschulen		
Reg. Bezirk Oberbayern								
1	Altötting	111 348	60,87	42,82	150,70	4,53	18,04	346,45
2	Berchtesgadener Land	105 903	84,70	47,16	182,26	-	7,56	297,94
3	Bad Tölz-Wolfratshausen	127 598	67,09	34,52	212,42	-	1,67	314,11
4	Dachau	154 544	62,68	30,91	268,39	-	9,66	280,24
5	Ebersberg	142 974	85,95	29,62	170,32	-	8,27	247,17
6	Eichstätt	132 801	61,21	31,92	195,14	-	5,40	244,10
7	Erding	137 700	73,58	64,86	131,18	-	12,72	295,53
8	Freising	179 433	135,60	36,69	128,49	-	6,82	236,53
9	Fürstenfeldbruck	219 382	251,47	6,97	147,58	-	4,08	275,59
10	Garmisch-Partenkirchen	88 213	97,90	51,66	183,25	-	40,49	404,97
11	Landsberg a.Lech	120 089	115,10	28,25	233,51	-	9,58	262,26
12	Miesbach	99 798	75,89	32,11	208,79	-	8,94	300,90
13	Mühldorf a.Inn	115 565	86,84	32,86	239,53	0,54	12,60	328,56
14	München	349 756	292,19	44,96	473,54	-	2,12	517,39
15	Neuburg-Schrobenhausen	96 898	84,50	41,38	286,24	-	12,10	251,03
16	Pfaffenhofen a.d.Ilm	127 815	72,06	35,05	136,57	-	19,98	219,31
17	Rosenheim	261 354	93,61	29,46	216,64	-	7,04	242,88
18	Starnberg	136 495	153,18	37,32	139,71	-	4,16	310,16
19	Traunstein	177 211	75,78	40,06	177,81	-	6,69	264,58
20	Weilheim-Schongau	135 633	97,02	55,43	296,34	-	1,77	279,04
21	zusammen	3 020 510	124,37	36,76	224,91	0,19	8,49	305,89
Reg. Bezirk Niederbayern								
22	Deggendorf	119 204	84,98	32,10	277,11	-	14,11	307,55
23	Freyung-Grafenau	78 353	75,46	30,65	184,66	-	16,52	179,60
24	Kelheim	122 598	59,74	48,00	131,29	-	5,27	215,92
25	Landshut	159 157	79,04	23,48	216,68	-	9,93	243,17
26	Passau	192 230	69,31	30,66	138,80	-	31,70	211,81
27	Regen	77 486	131,97	46,93	163,27	-	19,46	248,45
28	Rottal-Inn	121 117	122,76	50,00	141,99	-	24,31	294,41
29	Straubing-Bogen	100 993	73,78	32,85	133,82	-	18,25	235,40
30	Dingolfing-Landau	96 439	46,49	32,27	167,23	-	11,95	198,88
31	zusammen	1 067 577	80,84	35,47	172,59	-	17,56	238,38
Reg. Bezirk Oberpfalz								
32	Amberg-Weizsach	103 193	81,23	34,60	177,87	-	33,16	248,09
33	Cham	128 041	79,38	39,01	174,29	-	27,92	229,88
34	Neumarkt i.d.OPf.	134 113	48,83	27,48	172,71	-	5,18	189,77
35	Neustadt a.d.Waldnaab	94 459	99,90	50,52	199,06	-	6,57	258,29
36	Regensburg	193 407	61,51	23,61	131,98	-	6,78	255,34
37	Schwandorf	147 470	88,53	32,12	176,67	-	3,00	288,14
38	Tirschenreuth	72 275	76,35	42,93	218,05	-	40,54	266,95
39	zusammen	872 958	74,46	33,71	171,80	-	14,89	247,49
Reg. Bezirk Oberfranken								
40	Bamberg	147 352	65,77	24,34	184,29	-	40,54	190,49
41	Bayreuth	103 674	70,50	36,82	158,37	-	14,76	205,89
42	Coburg	86 805	71,71	29,90	113,02	-	13,37	266,06
43	Forchheim	116 109	147,60	23,54	84,17	-	33,30	262,60
44	Hof	95 106	79,37	38,68	188,34	-	16,62	262,82
45	Kronach	66 953	102,66	36,74	133,31	-	94,47	214,30
46	Kulmbach	71 699	95,65	35,48	128,56	-	12,97	300,03
47	Lichtenfels	66 806	85,78	39,39	140,88	-	5,67	239,19
48	Wunsiedel i.Fichtelgebirge	73 019	87,76	29,84	215,54	-	12,98	423,21
49	zusammen	827 523	89,16	31,69	150,28	-	27,42	254,66
Reg. Bezirk Mittelfranken								
50	Ansbach	184 293	47,52	31,03	153,94	-	5,31	272,36
51	Erlangen-Höchstadt	136 780	69,66	30,23	135,03	-	4,43	255,75
52	Fürth	117 644	87,03	20,61	135,50	-	5,40	233,23
53	Nürnberg Land	170 624	49,89	28,47	178,67	-	5,74	311,88
54	Neustadt a.d.Aisch-Bad Winds	100 734	68,98	28,30	170,97	-	19,68	225,92
55	Roth	127 044	53,51	26,57	186,87	-	5,78	233,99
56	Weißenburg-Gunzenhausen	94 530	69,64	31,77	113,68	-	2,71	250,27
57	zusammen	931 649	61,58	28,30	155,61	-	6,63	259,72

1) Ohne Steuerbeteiligung, innere Verrechnungen, Abschreibungen, Abwicklung der Vorjahre und ohne Zuführungen zwischen Verwaltungs- und Vermögenshaushalt.

Landkreise nach Einzelplänen
EUR je Einwohner -

Gesundheit, Sport, Erholung	Bau- und Wohnungswesen, Verkehr		Öffentliche Einrichtungen, Wirtschaftsförderung		Wirtschaftl. Unternehmen, allg. Grund- u. Sondervermögen		Allgemeine Finanz- wirtschaft	Ausgaben insgesamt 1)	Lfd. Nr.
	insgesamt	darunter: Straßen,Wege, Brücken	insgesamt	darunter: Abwasser- beseitigung	insgesamt	darunter: Wasser- versorgung			
166,63	82,27	61,22	45,30	-	0,19	-	416,85	1 330,13	1
41,76	29,19	15,75	80,30	-	2,47	-	285,77	1 059,10	2
55,15	38,04	20,08	32,01	-	- 2,80	-	329,51	1 081,70	3
33,54	66,00	33,86	107,68	-	13,30	-	277,26	1 149,67	4
74,53	47,91	28,61	61,82	-	1,37	-	282,79	1 009,73	5
81,45	88,03	59,52	81,34	-	3,39	0,26	248,41	1 040,40	6
71,96	44,82	25,69	123,92	-	24,75	-	321,95	1 165,27	7
38,00	69,35	58,90	95,49	-	-	-	364,29	1 111,27	8
25,93	6,25	5,65	54,50	-	-	-	285,31	1 057,69	9
46,55	26,67	2,15	103,88	-	1,93	-	260,96	1 218,26	10
72,41	66,90	53,96	93,43	-	0,38	-	317,50	1 199,32	11
32,47	66,72	35,62	14,05	-	9,36	-	377,47	1 126,69	12
789,63	91,70	70,03	69,18	-	3,60	-	298,17	1 952,69	13
48,45	54,56	28,12	99,85	-	20,50	-	619,38	2 172,93	14
70,90	76,68	68,36	13,46	-	4,98	-	256,90	1 098,17	15
98,06	64,68	45,16	18,65	-	0,26	-	277,63	942,25	16
41,33	58,92	42,24	95,27	-	6,32	-	282,29	1 073,75	17
55,85	41,57	3,28	77,39	-	12,83	-	340,08	1 172,24	18
40,09	77,57	52,81	71,04	-	8,08	-	358,74	1 120,44	19
136,29	70,90	50,48	79,28	-	37,46	-	283,36	1 336,87	20
88,31	57,17	37,03	75,24	-	8,34	0,01	344,24	1 273,74	21
28,02	78,03	60,16	23,55	-	3,03	-	313,49	1 161,95	22
155,37	107,93	85,06	71,19	-	5,72	-	233,70	1 060,81	23
93,88	68,20	47,53	95,76	-	6,84	-	266,42	991,33	24
90,15	95,90	73,01	99,50	-	3,98	-	337,72	1 199,56	25
73,52	97,35	81,40	30,29	-	0,81	0,02	233,64	917,89	26
100,36	84,05	67,70	48,57	-	1,32	0,02	222,46	1 066,84	27
36,24	112,19	95,24	10,34	-	5,94	-	260,53	1 058,72	28
106,37	135,52	114,39	108,38	-	5,52	-	239,18	1 089,08	29
78,76	206,62	173,52	13,61	-	1,20	-	408,36	1 165,38	30
80,56	106,60	86,17	55,32	-	3,68	0,00	280,39	1 071,40	31
86,08	64,78	52,06	95,61	-	0,02	-	208,83	1 030,28	32
30,29	80,94	63,80	24,00	-	18,81	-	212,77	917,29	33
79,29	89,45	76,51	100,09	-	0,38	-	205,43	918,61	34
56,39	56,19	36,73	78,03	-	0,69	-	253,42	1 059,05	35
41,29	84,00	63,95	81,20	-	38,26	-	227,23	951,19	36
43,71	71,84	51,58	70,74	-	3,82	-	224,88	1 003,44	37
377,80	85,79	68,65	32,02	-	16,80	2,46	281,24	1 438,47	38
80,71	77,20	59,81	71,23	-	13,41	0,20	226,50	1 011,40	39
49,37	110,93	96,36	68,89	-	0,96	-	237,91	973,48	40
28,42	96,07	79,79	115,29	-	9,45	-	198,27	933,83	41
31,44	103,18	87,16	59,15	-	12,14	-	247,88	947,85	42
33,84	84,27	74,60	149,81	-	0,38	-	241,67	1 061,18	43
66,32	119,46	98,48	116,67	-	27,89	-	237,26	1 153,42	44
41,55	109,22	91,01	105,91	-	2,12	-	223,70	1 063,99	45
31,86	55,34	41,02	99,20	-	1,86	-	283,87	1 044,82	46
64,21	70,54	55,75	98,26	-	4,00	-	242,76	990,69	47
95,66	49,57	33,11	41,29	-	8,93	-	332,05	1 296,82	48
47,77	91,86	76,42	96,08	-	7,33	-	245,97	1 042,24	49
92,62	85,07	66,94	84,75	-	1,13	-	295,77	1 069,53	50
84,88	53,19	27,10	85,62	-	1,87	-	361,41	1 082,06	51
26,40	42,37	21,23	116,75	-	2,81	-	263,75	933,85	52
29,20	39,69	22,98	134,02	-	1,40	-	296,45	1 075,41	53
114,18	80,98	65,61	183,56	-	4,53	-	271,99	1 169,10	54
44,21	77,62	52,71	104,76	-	0,16	-	259,37	992,85	55
40,05	144,03	118,71	108,37	-	4,16	-	248,36	1 013,05	56
61,90	71,21	50,44	113,75	-	2,04	-	289,15	1 049,89	57

noch: Tab. 3.41 Ausgaben 1) der
- Beträge in

Lfd. Nr.	Landkreis	Einwohner am 30.6. des Berichtsjahres	Allgemeine Verwaltung	Öffentliche Sicherheit und Ordnung	Schulen		Wissenschaft, Forschung, Kulturpflege	Soziale Sicherung
					insgesamt	darunter: Grund- und Mittelschulen		
Reg. Bezirk Unterfranken								
58	Aschaffenburg	174 249	163,79	36,46	128,50	-	7,45	228,23
59	Bad Kissingen	103 162	180,62	24,73	225,68	-	13,24	247,68
60	Rhön-Grabfeld	79 630	100,34	53,12	186,47	-	52,85	191,37
61	Haßberge	84 552	76,09	32,48	206,59	-	18,53	225,89
62	Kitzingen	91 074	73,38	25,77	104,00	-	8,90	228,34
63	Miltenberg	128 695	73,99	35,52	161,42	-	7,01	255,27
64	Main-Spessart	126 309	81,69	29,81	175,38	-	13,97	166,15
65	Schweinfurt	115 238	104,91	25,02	122,87	-	18,19	186,12
66	Würzburg	162 031	90,44	30,41	116,30	-	13,08	295,27
67	zusammen	1 064 940	107,86	32,28	153,43	-	15,15	228,73
Reg. Bezirk Schwaben								
68	Aichach-Friedberg	133 998	64,20	35,87	187,31	-	4,54	212,48
69	Augsburg	252 482	91,31	34,92	153,74	-	11,16	258,38
70	Dillingen a.d.Donau	96 387	126,34	29,51	188,98	-	7,60	237,50
71	Günzburg	126 678	90,02	37,27	253,14	-	11,03	295,85
72	Neu-Ulm	174 722	70,94	35,44	150,03	-	5,73	209,54
73	Lindau (Bodensee)	81 989	62,61	39,20	151,16	-	6,90	304,16
74	Ostallgäu	140 983	77,55	31,86	160,32	-	10,02	191,45
75	Unterallgäu	144 872	63,36	34,23	194,32	-	19,79	179,65
76	Donau-Ries	134 360	74,39	36,89	240,23	-	9,52	211,32
77	Oberallgäu	155 697	43,03	37,30	120,92	4,22	9,10	299,08
78	zusammen	1 442 168	75,98	35,23	176,58	0,46	9,77	238,25
79	Insgesamt	9 227 325	95,65	34,26	184,34	0,13	12,62	263,82

1) Ohne Steuerbeteiligung, innere Verrechnungen, Abschreibungen, Abwicklung der Vorjahre und ohne Zuführungen zwischen Verwaltungs- und Vermögenshaushalt.

Landkreise nach Einzelplänen
EUR je Einwohner -

Gesundheit, Sport, Erholung	Bau- und Wohnungswesen, Verkehr		Öffentliche Einrichtungen, Wirtschaftsförderung		Wirtschaftl. Unternehmen, allg. Grund- u. Sondervermögen		Allgemeine Finanz- wirtschaft	Ausgaben insgesamt 1)	Lfd. Nr.
	insgesamt	darunter: Straßen,Wege, Brücken	insgesamt	darunter: Abwasser- beseitigung	insgesamt	darunter: Wasser- versorgung			
73,58	95,88	83,74	85,87	-	2,23	-	267,57	1 089,56	58
25,62	58,38	52,44	26,47	-	-	-	207,98	1 010,40	59
35,23	159,27	135,33	89,58	-	0,25	-	206,47	1 074,96	60
16,01	34,05	22,56	14,25	-	0,29	-	217,13	841,30	61
59,22	65,61	44,98	124,21	-	0,23	-	319,31	1 008,97	62
36,65	47,28	32,19	107,30	-	3,61	-	223,32	951,37	63
88,00	61,88	48,88	103,40	-	0,08	-	257,15	977,51	64
42,22	68,07	50,22	32,79	-	0,48	-	240,51	841,18	65
49,01	64,00	52,36	13,47	-	-	-	216,66	888,64	66
50,38	71,72	57,63	65,90	-	0,93	-	240,39	966,76	67
57,91	41,15	23,24	64,33	-	1,62	-	296,25	965,65	68
63,94	49,67	30,90	49,07	-	6,85	-	320,26	1 039,29	69
87,24	61,68	44,39	27,04	-	1,74	-	335,28	1 102,89	70
94,82	47,12	32,70	12,62	-	-	-	250,65	1 092,52	71
156,31	33,51	18,71	22,79	-	7,24	-	294,81	986,34	72
30,20	30,63	14,23	31,38	-	0,62	-	314,99	971,86	73
36,40	94,07	73,99	89,04	-	-	-	300,83	991,53	74
67,12	82,86	65,35	89,80	-	0,02	-	327,00	1 058,14	75
45,14	69,69	53,06	22,07	-	1,74	-	312,00	1 023,00	76
49,73	167,06	147,77	32,07	-	13,33	-	276,47	1 048,09	77
71,27	68,63	51,18	45,27	-	3,98	-	302,81	1 027,78	78
73,35	72,79	54,35	72,55	-	6,02	0,02	292,88	1 108,28	79

Tab. 3.42 Personalausgaben

Lfd. Nr.	Landkreise	Einwohner am 30.6. des Berichtsjahres	Beamtenbezüge	Vergütung Tariflich Beschäftigte	Ehrenamtliche Tätigkeit 1)	Beiträge zur Versorgungskasse, Versorgungsbezüge	Beihilfen, Unterstützungen, Personalnebenausgaben	Personal-	
			einschl. Beiträge zu Versorgungskassen und zur gesetzl. Sozialversicherung, jedoch ohne Versorgungsbezüge					insgesamt	
					im Berichtsjahr			im Vorjahr	
- 1 000 EUR -									
Reg. Bezirk Oberbayern									
1	Altötting	111 348	3 767	18 689	228	-	268	22 951	21 973
2	Berchtesgadener Land	105 903	3 378	14 952	211	-	456	18 997	17 800
3	Bad Tölz-Wolfratshausen	127 598	3 260	16 051	315	12	327	19 964	18 920
4	Dachau	154 544	4 264	18 462	345	-	335	23 406	22 302
5	Ebersberg	142 974	2 403	20 695	462	-	857	24 417	23 469
6	Eichstätt	132 801	3 612	15 216	383	-	427	19 639	18 898
7	Erding	137 700	4 019	21 664	355	-	575	26 612	25 348
8	Freising	179 433	4 704	23 431	207	-	731	29 073	27 643
9	Fürstenfeldbruck	219 382	5 883	30 635	1 390	-	888	38 796	4 158
10	Garmisch-Partenkirchen	88 213	2 195	14 858	69	-	310	17 431	16 300
11	Landsberg a. Lech	120 089	3 145	19 139	285	-	516	23 085	21 710
12	Miesbach	99 798	2 202	13 719	255	-	298	16 474	15 925
13	Mühldorf a. Inn	115 565	2 265	22 037	273	-	538	25 112	24 022
14	München	349 756	11 489	50 397	683	-	1 322	63 892	61 142
15	Neuburg-Schrobenhausen	96 898	2 522	12 760	369	-	464	16 116	14 751
16	Pfaffenhofen a.d. Ilm	127 815	2 491	15 982	261	-	528	19 262	18 053
17	Rosenheim	261 354	12 391	34 661	363	-	1 315	48 730	46 095
18	Starnberg	136 495	5 492	19 632	382	-	1 160	26 666	24 991
19	Traunstein	177 211	2 917	23 505	350	-	367	27 139	25 985
20	Weilheim-Schongau	135 633	5 516	16 795	308	-	625	23 244	22 168
21	zusammen	3 020 510	87 914	423 280	7 494	12	12 309	531 008	471 651
Reg. Bezirk Niederbayern									
22	Deggendorf	119 204	3 569	20 047	435	-	636	24 688	23 516
23	Freyung-Grafenau	78 353	2 981	12 666	164	-	265	16 075	15 135
24	Kelheim	122 598	4 933	15 644	433	-	505	21 515	20 608
25	Landshut	159 157	1 699	24 472	414	-	346	26 931	25 378
26	Passau	192 230	6 156	25 431	732	-	1 555	33 873	32 569
27	Regen	77 486	3 817	8 251	306	-	295	12 669	12 362
28	Rottal-Inn	121 117	3 794	19 893	1 122	711	1 089	26 609	25 045
29	Straubing-Bogen	100 993	3 608	17 312	1 242	-	524	22 687	22 089
30	Dingolfing-Landau	96 439	2 675	11 491	390	-	231	14 787	14 028
31	zusammen	1 067 577	33 233	155 208	5 237	711	5 447	199 836	190 731
Reg. Bezirk Oberpfalz									
32	Amberg-Weizsbach	103 193	1 900	16 886	465	-	401	19 652	18 891
33	Cham	128 041	4 094	18 586	375	-	631	23 686	22 814
34	Neumarkt i.d.OPf.	134 113	5 075	12 975	233	-	474	18 757	18 069
35	Neustadt a.d. Waldnaab	94 459	4 315	12 802	360	-	614	18 091	17 142
36	Regensburg	193 407	4 671	23 553	439	-	469	29 132	27 202
37	Schwandorf	147 470	6 179	18 497	305	-	671	25 653	24 106
38	Tirschenreuth	72 275	2 329	12 340	735	-	267	15 671	14 985
39	zusammen	872 958	28 563	115 638	2 912	-	3 528	150 642	143 208
Reg. Bezirk Oberfranken									
40	Bamberg	147 352	2 393	19 780	1 356	-	598	24 127	23 005
41	Bayreuth	103 674	3 641	12 795	373	-	523	17 333	16 212
42	Coburg	86 805	4 040	9 775	452	-	420	14 687	14 205
43	Forchheim	116 109	3 344	18 299	767	-	575	22 985	22 541
44	Hof	95 106	3 479	14 430	301	-	497	18 707	17 727
45	Kronach	66 953	3 945	8 170	216	-	522	12 853	12 134
46	Kulmbach	71 699	2 520	10 457	299	-	296	13 573	12 942
47	Lichtenfels	66 806	2 656	8 654	314	0	265	11 889	10 919
48	Wunsiedel i. Fichtelgebirge	73 019	3 023	10 651	190	-	684	14 549	13 477
49	zusammen	827 523	29 042	113 011	4 268	0	4 381	150 703	143 162
Reg. Bezirk Mittelfranken									
50	Ansbach	184 293	5 346	26 801	960	-	570	33 677	32 049
51	Erlangen-Höchstadt	136 780	3 616	18 433	311	-	483	22 844	21 236
52	Fürth	117 644	2 171	16 761	357	-	386	19 675	18 312
53	Nürnberg Land	170 624	5 696	20 380	393	-	674	27 142	26 036
54	Neustadt a.d. Aisch-Bad Winds	100 734	2 481	16 095	349	-	585	19 510	18 705
55	Roth	127 044	1 783	18 365	346	-	218	20 712	19 548
56	Weißenburg-Gunzenhausen	94 530	3 732	13 720	332	-	488	18 272	17 564
57	zusammen	931 649	24 826	130 555	3 050	-	3 403	161 833	153 450

1) Einschl. Beschäftigungsentgelte u. dgl.- 2) Beamtenbezüge und Vergütung tariflich Beschäftigter einschl. Versorgungskassen- und Sozialversicherungsbeiträge sowie Auf-Verwaltung der sozialen Angelegenheiten, Bauverwaltung, Städtebauliche Planung usw., Wohnungsbauförderung und Wohnungsfürsorge.

der Landkreise

ausgaben		Beamten- bezüge	Vergütung Tariflich Beschäftigte	Ehren- amtliche Tätigkeit 1)	Beiträge zur Ver- sorgungs- kasse, Ver- sorgungs- bezüge	Bei- hilfen, Unter- stützungen, Personal- neben- ausgaben	Personalausgaben				Lfd. Nr.	
der Verwaltung im engeren Sinne 2)							einschl. Beiträge zu Versorgungskassen und zur gesetzl. Sozialversicherung, jedoch ohne Versorgungsbezüge	insgesamt		der Verwaltung im engeren Sinne 2)		
im Berichts- jahr	im Vorjahr							im Berichts- jahr	im Vorjahr	im Berichts- jahr		im Vorjahr
- EUR je Einwohner -												
16 564	15 820	33,83	167,84	2,04	-	2,41	206,12	198,57	148,76	142,97	1	
14 380	13 676	31,89	141,19	1,99	-	4,31	179,38	168,83	135,79	129,71	2	
17 277	16 321	25,55	125,79	2,47	0,09	2,56	156,46	149,02	135,40	128,55	3	
16 762	15 963	27,59	119,46	2,23	-	2,17	151,45	145,24	108,46	103,96	4	
14 138	13 166	16,81	144,75	3,23	-	6,00	170,78	165,74	98,89	92,98	5	
14 524	13 812	27,20	114,58	2,88	-	3,22	147,88	143,13	109,37	104,61	6	
18 581	17 743	29,18	157,32	2,58	-	4,18	193,26	183,92	134,94	128,74	7	
16 577	15 850	26,21	130,58	1,15	-	4,08	162,03	154,84	92,39	88,78	8	
36 703	2 234	26,82	139,64	6,34	-	4,05	176,84	18,97	167,30	10,19	9	
12 881	12 146	24,88	168,43	0,79	-	3,51	197,61	184,65	146,03	137,60	10	
11 116	10 388	26,19	159,38	2,37	-	4,30	192,23	181,37	92,56	86,78	11	
11 276	10 780	22,07	137,47	2,55	-	2,99	165,08	160,19	112,99	108,44	12	
13 594	14 698	19,60	190,69	2,36	-	4,65	217,30	209,47	117,63	128,17	13	
54 591	52 575	32,85	144,09	1,95	-	3,78	182,68	176,07	156,08	151,40	14	
12 257	11 119	26,02	131,69	3,81	-	4,79	166,31	152,87	126,49	115,23	15	
15 327	14 311	19,49	125,04	2,04	-	4,13	150,70	142,28	119,91	112,78	16	
26 193	24 234	47,41	132,62	1,39	-	5,03	186,45	177,10	100,22	93,11	17	
23 072	21 738	40,24	143,83	2,80	-	8,50	195,37	183,88	169,03	159,95	18	
20 414	19 759	16,46	132,64	1,98	-	2,07	153,15	147,04	115,20	111,80	19	
19 414	18 545	40,67	123,82	2,27	-	4,61	171,37	164,45	143,14	137,58	20	
385 643	334 879	29,11	140,14	2,48	0,00	4,08	175,80	156,89	127,67	111,40	21	
15 006	14 212	29,94	168,18	3,65	-	5,34	207,11	197,49	125,88	119,35	22	
9 916	9 265	38,05	161,65	2,09	-	3,38	205,17	193,30	126,56	118,33	23	
14 578	13 857	40,24	127,61	3,53	-	4,12	175,49	169,51	118,91	113,97	24	
15 848	14 534	10,68	153,76	2,60	-	2,17	169,21	160,59	99,57	91,97	25	
14 874	13 472	32,02	132,29	3,81	-	8,09	176,21	170,28	77,38	70,43	26	
9 668	9 479	49,25	106,49	3,95	-	3,81	163,50	159,48	124,77	122,29	27	
13 833	12 897	31,33	164,25	9,26	5,87	8,99	219,70	207,90	114,21	107,06	28	
11 444	10 763	35,73	171,42	12,30	-	5,19	224,64	219,99	113,32	107,19	29	
9 739	9 292	27,74	119,16	4,04	-	2,40	153,33	145,86	100,98	96,62	30	
114 906	107 771	31,13	145,38	4,91	0,67	5,10	187,19	179,46	107,63	101,40	31	
12 346	11 818	18,41	163,63	4,50	-	3,89	190,44	183,34	119,64	114,69	32	
11 651	11 266	31,97	145,16	2,93	-	4,93	184,99	178,80	91,00	88,30	33	
12 477	11 716	37,84	96,75	1,74	-	3,54	139,86	135,70	93,03	87,99	34	
13 064	12 334	45,68	135,53	3,81	-	6,50	191,52	181,40	138,30	130,52	35	
21 100	19 763	24,15	121,78	2,27	-	2,42	150,62	141,11	109,10	102,52	36	
16 800	15 622	41,90	125,43	2,07	-	4,55	173,95	164,07	113,92	106,33	37	
9 367	8 962	32,22	170,74	10,17	-	3,70	216,83	206,43	129,60	123,47	38	
96 804	91 481	32,72	132,47	3,34	-	4,04	172,56	164,50	110,89	105,08	39	
11 211	10 630	16,24	134,24	9,20	-	4,06	163,74	156,55	76,08	72,34	40	
8 691	7 863	35,12	123,42	3,60	-	5,05	167,18	156,42	83,83	75,87	41	
11 451	11 043	46,54	112,61	5,21	-	4,84	169,20	163,27	131,91	126,92	42	
10 491	10 386	28,80	157,60	6,61	-	4,95	197,96	194,40	90,36	89,57	43	
11 278	10 825	36,58	151,73	3,16	-	5,22	196,70	185,71	118,58	113,40	44	
7 950	7 478	58,92	122,02	3,23	-	7,79	191,97	180,15	118,75	111,03	45	
9 280	8 816	35,15	145,85	4,17	-	4,13	189,31	179,74	129,43	122,43	46	
8 102	7 324	39,75	129,53	4,71	0,00	3,97	177,97	163,21	121,28	109,47	47	
10 381	9 338	41,40	145,87	2,60	-	9,37	199,24	184,03	142,17	127,51	48	
88 836	83 701	35,10	136,57	5,16	0,00	5,29	182,11	172,80	107,35	101,03	49	
23 014	21 753	29,01	145,43	5,21	-	3,09	182,74	174,55	124,88	118,47	50	
15 725	14 627	26,44	134,76	2,27	-	3,53	167,01	156,35	114,97	107,69	51	
11 812	10 756	18,46	142,47	3,03	-	3,28	167,24	156,71	100,40	92,05	52	
18 594	17 899	33,38	119,44	2,31	-	3,95	159,08	153,17	108,97	105,30	53	
9 980	9 483	24,63	159,78	3,47	-	5,80	193,68	187,08	99,08	94,85	54	
13 010	12 297	14,04	144,55	2,73	-	1,71	163,03	154,21	102,41	97,01	55	
11 928	11 386	39,48	145,14	3,52	-	5,16	193,30	186,29	126,18	120,77	56	
104 063	98 201	26,65	140,13	3,27	-	3,65	173,71	165,48	111,70	105,90	57	

wendungen für ehrenamtliche Tätigkeit für: Allgemeine Verwaltung, Öffentliche Ordnung, Katastrophenschutz, Schulverwaltung, allgemeine kulturelle Angelegenheiten,

noch: Tab. 3.42 Personalausgaben

Lfd. Nr.	Landkreise	Einwohner am 30.6. des Berichtsjahres	Beamtenbezüge	Vergütung Tariflich Beschäftigte	Ehrenamtliche Tätigkeit 1)	Beiträge zur Versorgungskasse, Versorgungsbezüge	Beihilfen, Unterstützungen, Personalnebenausgaben	Personal-	
			einschl. Beiträge zu Versorgungskassen und zur gesetzl. Sozialversicherung, jedoch ohne Versorgungsbezüge					insgesamt	
					im Berichtsjahr			im Vorjahr	
- 1 000 EUR -									
Reg. Bezirk Unterfranken									
58	Aschaffenburg	174 249	2 669	19 525	490	277	616	23 576	23 618
59	Bad Kissingen	103 162	4 516	12 159	1 003	-	631	18 309	17 427
60	Rhön-Grabfeld	79 630	2 666	15 090	262	594	771	19 382	17 736
61	Haßberge	84 552	1 870	10 466	309	-	442	13 088	12 455
62	Kitzingen	91 074	2 948	11 872	304	-	318	15 442	14 947
63	Miltenberg	128 695	4 144	17 433	330	-	777	22 684	21 969
64	Main-Spessart	126 309	4 521	13 146	413	-	641	18 721	19 225
65	Schweinfurt	115 238	4 425	14 503	333	-	564	19 826	20 338
66	Würzburg	162 031	7 832	16 211	1 058	- 3	941	26 040	24 955
67	zusammen	1 064 940	35 590	130 405	4 502	868	5 701	177 067	172 670
Reg. Bezirk Schwaben									
68	Aichach-Friedberg	133 998	3 015	15 032	500	-	477	19 025	17 987
69	Augsburg	252 482	6 206	33 715	669	-	575	41 164	37 966
70	Dillingen a.d.Donau	96 387	2 270	13 037	253	-	188	15 748	15 317
71	Günzburg	126 678	2 991	19 180	493	-	403	23 066	22 278
72	Neu-Ulm	174 722	6 866	15 164	583	0	567	23 180	22 834
73	Lindau (Bodensee)	81 989	1 855	10 860	191	-	469	13 375	13 055
74	Ostallgäu	140 983	2 625	18 978	1 365	-	556	23 524	21 878
75	Unterallgäu	144 872	5 381	13 730	381	-	642	20 134	18 788
76	Donau-Ries	134 360	3 430	19 151	612	-	842	24 035	22 263
77	Oberallgäu	155 697	3 590	18 707	253	-	411	22 962	22 362
78	zusammen	1 442 168	38 228	177 556	5 300	0	5 129	226 213	214 729
79	Insgesamt	9 227 325	277 395	1 245 654	32 763	1 591	39 898	1 597 301	1 489 600

1) Einschl. Beschäftigungsentgelte u. dgl.- 2) Beamtenbezüge und Vergütung tariflich Beschäftigter einschl. Versorgungskassen- und Sozialversicherungsbeiträge sowie Auf-Verwaltung der sozialen Angelegenheiten, Bauverwaltung, Städtebauliche Planung usw., Wohnungsbauförderung und Wohnungsfürsorge.

der Landkreise

ausgaben		Beamten- bezüge	Vergütung Tariflich Beschäftigte	Ehren- amtliche Tätigkeit 1)	Beiträge zur Ver- sorgungs- kasse, Ver- sorgungs- bezüge	Bei- hilfen, Unter- stützungen, Personal- neben- ausgaben	Personalausgaben				Lfd. Nr.
der Verwaltung im engeren Sinne 2)							insgesamt		der Verwaltung im engeren Sinne 2)		
im Berichts- jahr	im Vorjahr						im Berichts- jahr	im Vorjahr	im Berichts- jahr	im Vorjahr	
- EUR je Einwohner -											
12 382	13 021	15,32	112,05	2,81	1,59	3,53	135,30	135,72	71,06	74,82	58
10 337	9 602	43,77	117,86	9,72	-	6,12	177,48	168,73	100,20	92,96	59
7 958	7 325	33,47	189,51	3,29	7,45	9,68	243,41	222,20	99,93	91,77	60
8 425	7 736	22,12	123,79	3,66	-	5,23	154,79	147,30	99,64	91,49	61
10 596	10 344	32,36	130,35	3,34	-	3,49	169,55	164,74	116,34	114,01	62
11 859	11 647	32,20	135,46	2,56	-	6,03	176,26	170,60	92,15	90,45	63
10 060	9 986	35,80	104,08	3,27	-	5,07	148,22	151,90	79,64	78,90	64
10 550	11 200	38,40	125,86	2,89	-	4,90	172,04	176,45	91,55	97,17	65
16 981	15 342	48,34	100,05	6,53	- 0,02	5,81	160,71	154,21	104,80	94,81	66
99 146	96 203	33,42	122,45	4,23	0,82	5,35	166,27	162,16	93,10	90,35	67
14 858	14 180	22,50	112,18	3,73	-	3,56	141,98	135,11	110,88	106,52	68
33 277	30 816	24,58	133,53	2,65	-	2,28	163,04	151,45	131,80	122,92	69
11 661	11 268	23,55	135,26	2,62	-	1,95	163,38	160,07	120,98	117,75	70
15 445	14 423	23,61	151,41	3,89	-	3,18	182,08	177,91	121,92	115,18	71
19 482	18 763	39,30	86,79	3,34	0,00	3,24	132,67	131,77	111,50	108,28	72
10 576	10 261	22,62	132,46	2,33	-	5,72	163,13	159,95	128,99	125,71	73
12 324	11 370	18,62	134,61	9,68	-	3,94	166,86	156,24	87,42	81,20	74
14 007	13 067	37,14	94,78	2,63	-	4,43	138,98	130,95	96,69	91,07	75
17 047	16 326	25,53	142,54	4,56	-	6,27	178,89	166,47	126,88	122,08	76
18 328	18 096	23,06	120,15	1,63	-	2,64	147,48	144,48	117,72	116,92	77
167 006	158 569	26,51	123,12	3,67	0,00	3,56	156,86	149,99	115,80	110,76	78
1 056 404	970 805	30,06	135,00	3,55	0,17	4,32	173,11	162,06	114,49	105,62	79

wendungen für ehrenamtliche Tätigkeit für: Allgemeine Verwaltung, Öffentliche Ordnung, Katastrophenschutz, Schulverwaltung, allgemeine kulturelle Angelegenheiten,

Tab. 3.43 Steuereinnahmen nach Steuer-
- Land-

Lfd. Nr.	Landkreis	Einwohner am 30.6. des Berichtsjahres	Grundsteuer A		Grundsteuer B		Gewerbsteuer - Brutto -		Gewerbsteuerumlage		Gewerbsteuer - Netto -	
			1 000 EUR	EUR je Einw.	1 000 EUR	EUR je Einw.	1 000 EUR	EUR je Einw.	1 000 EUR	EUR je Einw.	1 000 EUR	EUR je Einw.
Reg. Bezirk Oberbayern												
1	Altötting	111 348	-	-	-	-	-	-	-	-	-	-
2	Berchtesgadener Land	105 903	15	0,14	0	0,00	0	0,00	-	-	0	0,00
3	Bad Tölz-Wolfratshausen	127 598	0	0,00	-	-	-	-	-	-	-	-
4	Dachau	154 544	-	-	-	-	-	-	-	-	-	-
5	Ebersberg	142 974	60	0,42	-	-	-	-	-	-	-	-
6	Eichstätt	132 801	4	0,03	-	-	-	-	-	-	-	-
7	Erding	137 700	-	-	-	-	-	-	-	-	-	-
8	Freising	179 433	-	-	-	-	-	-	-	-	-	-
9	Fürstenfeldbruck	219 382	-	-	-	-	-	-	-	-	-	-
10	Garmisch-Partenkirchen	88 213	-	-	-	-	-	-	-	-	-	-
11	Landsberg a.Lech	120 089	3	0,03	0	0,00	-	-	-	-	-	-
12	Miesbach	99 798	-	-	-	-	-	-	-	-	-	-
13	Mühldorf a.Inn	115 565	6	0,05	-	-	-	-	-	-	-	-
14	München	349 756	57	0,16	4	0,01	-	-	-	-	-	-
15	Neuburg-Schrobenhausen	96 898	-	-	-	-	-	-	-	-	-	-
16	Pfaffenhofen a.d.Ilm	127 815	-	-	-	-	-	-	-	-	-	-
17	Rosenheim	261 354	2	0,01	-	-	-	-	-	-	-	-
18	Starnberg	136 495	4	0,03	9	0,07	-	-	-	-	-	-
19	Traunstein	177 211	5	0,03	3	0,02	-	-	-	-	-	-
20	Weilheim-Schongau	135 633	-	-	-	-	-	-	-	-	-	-
21	zusammen	3 020 510	155	0,05	16	0,01	0	0,00	-	-	0	0,00
Reg. Bezirk Niederbayern												
22	Deggendorf	119 204	-	-	-	-	-	-	-	-	-	-
23	Freyung-Grafenau	78 353	48	0,61	-	-	-	-	-	-	-	-
24	Kelheim	122 598	84	0,68	0	0,00	-	-	-	-	-	-
25	Landshut	159 157	-	-	-	-	-	-	-	-	-	-
26	Passau	192 230	-	-	-	-	-	-	-	-	-	-
27	Regen	77 486	-	-	-	-	-	-	-	-	-	-
28	Rottal-Inn	121 117	-	-	-	-	-	-	-	-	-	-
29	Straubing-Bogen	100 993	-	-	-	-	-	-	-	-	-	-
30	Dingolfing-Landau	96 439	-	-	-	-	-	-	-	-	-	-
31	zusammen	1 067 577	131	0,12	0	0,00	-	-	-	-	-	-
Reg. Bezirk Oberpfalz												
32	Amberg-Weizsach	103 193	11	0,11	-	-	-	-	-	-	-	-
33	Cham	128 041	-	-	-	-	-	-	-	-	-	-
34	Neumarkt i.d.OPf.	134 113	-	-	-	-	-	-	-	-	-	-
35	Neustadt a.d.Waldnaab	94 459	18	0,19	0	0,00	-	-	-	-	-	-
36	Regensburg	193 407	15	0,08	1	0,00	-	-	-	-	-	-
37	Schwandorf	147 470	10	0,06	-	-	-	-	-	-	-	-
38	Tirschenreuth	72 275	4	0,05	-	-	-	-	-	-	-	-
39	zusammen	872 958	57	0,07	1	0,00	-	-	-	-	-	-
Reg. Bezirk Oberfranken												
40	Bamberg	147 352	28	0,19	0	0,00	1	0,00	-	-	1	0,00
41	Bayreuth	103 674	106	1,03	2	0,02	22	0,21	-	-	22	0,21
42	Coburg	86 805	5	0,05	-	-	-	-	-	-	-	-
43	Forchheim	116 109	-	-	-	-	-	-	-	-	-	-
44	Hof	95 106	21	0,22	0	0,00	5	0,05	-	-	5	0,05
45	Kronach	66 953	14	0,21	-	-	-	-	-	-	-	-
46	Kulmbach	71 699	-	-	-	-	-	-	-	-	-	-
47	Lichtenfels	66 806	4	0,07	-	-	-	-	-	-	-	-
48	Wunsiedel i.Fichtelgebirge	73 019	78	1,06	2	0,03	-	-	-	-	-	-
49	zusammen	827 523	256	0,31	5	0,01	27	0,03	-	-	27	0,03
Reg. Bezirk Mittelfranken												
50	Ansbach	184 293	1	0,00	-	-	-	-	-	-	-	-
51	Erlangen-Höchstadt	136 780	46	0,33	4	0,03	-	-	-	-	-	-
52	Fürth	117 644	-	-	-	-	-	-	-	-	-	-
53	Nürnberg Land	170 624	19	0,11	8	0,05	24	0,14	-	-	24	0,14
54	Neustadt a.d.Aisch-Bad Winds	100 734	2	0,02	-	-	-	-	-	-	-	-
55	Roth	127 044	5	0,04	-	-	-	-	-	-	-	-
56	Weißenburg-Gunzenhausen	94 530	-	-	-	-	-	-	-	-	-	-
57	zusammen	931 649	72	0,08	11	0,01	24	0,03	-	-	24	0,03

arten, allgemeine Finanzaufweisungen
kreise -

Gemeindeanteil an d. Einkommen- steuer		Gemeindeanteil an der Umsatz- steuer		Hundesteuer		sonstige Steuern		Steuereinnahmen insgesamt - Netto -		Schlüssel- zuweisungen		Bedarfs- zuweisungen		Sonst. allgem. Zuweisungen vom öff. Bereich		Lfd. Nr.
1 000 EUR	EUR je Einw.	1 000 EUR	EUR je Einw.	1 000 EUR	EUR je Einw.	1 000 EUR	EUR je Einw.	1 000 EUR	EUR je Einw.	1 000 EUR	EUR je Einw.	1 000 EUR	EUR je Einw.	1 000 EUR	EUR je Einw.	
-	-	-	-	-	-	-	-	-	-	5 768	51,80	-	-	7 937	71,28	1
-	-	-	-	-	-	-	-	15	0,14	19 271	181,97	300	2,83	6 741	63,65	2
-	-	-	-	-	-	-	-	0	0,00	20 839	163,31	-	-	11 089	86,91	3
-	-	-	-	-	-	-	-	-	-	21 263	137,59	-	-	10 246	66,30	4
-	-	-	-	-	-	-	-	60	0,42	20 495	143,35	-	-	14 126	98,80	5
-	-	-	-	-	-	-	-	4	0,03	20 042	150,92	-	-	9 366	70,53	6
-	-	-	-	-	-	-	-	-	-	15 426	112,03	-	-	10 489	76,17	7
-	-	-	-	-	-	-	-	-	-	16 855	93,94	-	-	13 100	73,01	8
-	-	-	-	-	-	-	-	-	-	37 658	171,65	-	-	13 649	62,22	9
-	-	-	-	-	-	-	-	-	-	15 859	179,78	-	-	7 073	80,18	10
-	-	-	-	-	-	-	-	3	0,03	16 825	140,10	-	-	8 558	71,27	11
-	-	-	-	-	-	-	-	-	-	11 064	110,86	-	-	11 549	115,72	12
-	-	-	-	-	-	-	-	6	0,05	20 556	177,87	-	-	10 505	90,90	13
-	-	-	-	-	-	-	-	61	0,17	-	-	-	-	46 328	132,46	14
-	-	-	-	-	-	-	-	-	-	16 127	166,43	-	-	6 523	67,32	15
-	-	-	-	-	-	-	-	-	-	15 502	121,28	-	-	10 091	78,95	16
-	-	-	-	-	-	-	-	2	0,01	43 364	165,92	-	-	20 835	79,72	17
-	-	-	-	-	-	-	-	13	0,09	10 773	78,93	-	-	15 496	113,53	18
-	-	-	-	-	-	-	-	8	0,05	25 363	143,12	-	-	12 773	72,08	19
-	-	-	-	-	-	-	-	-	-	19 024	140,26	-	-	11 048	81,46	20
-	-	-	-	-	-	-	-	171	0,06	372 073	123,18	300	0,10	257 524	85,26	21
-	-	-	-	-	-	-	-	-	-	22 038	184,88	300	2,52	7 390	62,00	22
-	-	-	-	-	-	-	-	48	0,61	15 173	193,65	1 111	14,17	4 819	61,51	23
-	-	-	-	-	-	-	-	84	0,68	20 430	166,64	100	0,82	9 168	74,78	24
-	-	-	-	-	-	-	-	-	-	22 654	142,34	-	-	12 226	76,82	25
-	-	-	-	-	-	-	-	-	-	35 030	182,23	-	-	13 316	69,27	26
-	-	-	-	-	-	-	-	-	-	14 934	192,74	500	6,45	4 712	60,81	27
-	-	-	-	-	-	-	-	-	-	21 362	176,38	500	4,13	8 461	69,86	28
-	-	-	-	-	-	-	-	-	-	16 638	164,74	-	-	6 775	67,09	29
-	-	-	-	-	-	-	-	-	-	-	-	-	-	8 203	85,06	30
-	-	-	-	-	-	-	-	132	0,12	168 260	157,61	2 511	2,35	75 070	70,32	31
-	-	-	-	-	-	-	-	11	0,11	21 267	206,09	-	-	5 830	56,49	32
-	-	-	-	-	-	-	-	-	-	21 794	170,21	-	-	7 886	61,59	33
-	-	-	-	-	-	-	-	-	-	22 270	166,05	-	-	8 219	61,28	34
-	-	-	-	-	-	-	-	18	0,19	18 673	197,69	500	5,29	6 887	72,91	35
-	-	-	-	-	-	-	-	16	0,08	34 304	177,37	-	-	13 126	67,87	36
-	-	-	-	-	-	-	-	10	0,06	25 116	170,32	200	1,36	9 453	64,10	37
-	-	-	-	-	-	-	-	4	0,05	13 451	186,11	4 004	55,40	4 263	58,98	38
-	-	-	-	-	-	-	-	58	0,07	156 875	179,71	4 704	5,39	55 663	63,76	39
-	-	-	-	-	-	-	-	28	0,19	23 465	159,25	-	-	7 833	53,16	40
-	-	-	-	-	-	-	-	130	1,26	20 126	194,13	100	0,96	5 906	56,96	41
-	-	-	-	-	-	-	-	5	0,05	17 669	203,55	600	6,91	3 355	38,65	42
-	-	-	-	-	-	-	-	-	-	21 240	182,93	500	4,31	5 727	49,32	43
-	-	-	-	-	-	-	-	26	0,27	18 134	190,67	500	5,26	5 787	60,84	44
-	-	-	-	-	-	-	-	14	0,21	13 157	196,50	300	4,48	3 577	53,42	45
-	-	-	-	-	-	-	-	-	-	13 404	186,95	400	5,58	3 584	49,99	46
-	-	-	-	-	-	-	-	4	0,07	12 381	185,33	400	5,99	3 899	58,37	47
-	-	-	-	-	-	-	-	80	1,10	16 776	229,74	500	6,85	3 247	44,47	48
-	-	-	-	-	-	-	-	289	0,35	156 352	188,94	3 300	3,99	42 915	51,86	49
-	-	-	-	-	-	-	-	1	0,00	31 704	172,03	250	1,36	11 649	63,21	50
-	-	-	-	-	-	-	-	49	0,36	17 303	126,50	-	-	9 998	73,10	51
-	-	-	-	-	-	-	-	-	-	19 837	168,62	-	-	7 656	65,08	52
-	-	-	-	-	-	-	-	50	0,29	27 498	161,16	-	-	11 983	70,23	53
-	-	-	-	-	-	-	-	2	0,02	19 250	191,10	-	-	6 703	66,54	54
-	-	-	-	-	-	-	-	5	0,04	22 056	173,61	-	-	9 090	71,55	55
-	-	-	-	-	-	-	-	-	-	17 753	187,81	300	3,17	5 334	56,43	56
-	-	-	-	-	-	-	-	107	0,11	155 401	166,80	550	0,59	62 414	66,99	57

noch: Tab. 3.43 Steuereinnahmen nach Steuer-
- Land-

Lfd. Nr.	Landkreis	Einwohner am 30.6. des Berichts- jahres	Grundsteuer A		Grundsteuer B		Gewerbesteuer - Brutto -		Gewerbesteuer- umlage		Gewerbesteuer - Netto -	
			1 000 EUR	EUR je Einw.	1 000 EUR	EUR je Einw.	1 000 EUR	EUR je Einw.	1 000 EUR	EUR je Einw.	1 000 EUR	EUR je Einw.
Reg. Bezirk Unterfranken												
58	Aschaffenburg	174 249	64	0,37	3	0,02	-	-	-	-	-	-
59	Bad Kissingen	103 162	33	0,32	-	-	-	-	-	-	-	-
60	Rhön-Grabfeld	79 630	28	0,35	-	-	-	-	-	-	-	-
61	Haßberge	84 552	-	-	-	-	-	-	-	-	-	-
62	Kitzingen	91 074	-	-	-	-	-	-	-	-	-	-
63	Miltenberg	128 695	1	0,01	-	-	-	-	-	-	-	-
64	Main-Spessart	126 309	71	0,56	0	0,00	-	-	-	-	-	-
65	Schweinfurt	115 238	10	0,08	-	-	-	-	-	-	-	-
66	Würzburg	162 031	10	0,06	-	-	-	-	-	-	-	-
67	zusammen	1 064 940	217	0,20	3	0,00	-	-	-	-	-	-
Reg. Bezirk Schwaben												
68	Aichach-Friedberg	133 998	-	-	-	-	-	-	-	-	-	-
69	Augsburg	252 482	3	0,01	-	-	-	-	-	-	-	-
70	Dillingen a.d.Donau	96 387	-	-	-	-	-	-	-	-	-	-
71	Günzburg	126 678	3	0,02	-	-	-	-	-	-	-	-
72	Neu-Ulm	174 722	34	0,20	3	0,02	20	0,12	-	-	20	0,12
73	Lindau (Bodensee)	81 989	-	-	-	-	-	-	-	-	-	-
74	Ostallgäu	140 983	-	-	-	-	-	-	-	-	-	-
75	Unterallgäu	144 872	4	0,03	-	-	-	-	-	-	-	-
76	Donau-Ries	134 360	13	0,10	-	-	-	-	-	-	-	-
77	Oberallgäu	155 697	7	0,04	-	-	-	-	-	-	-	-
78	zusammen	1 442 168	64	0,04	3	0,00	20	0,01	-	-	20	0,01
79	Insgesamt	9 227 325	953	0,10	39	0,00	71	0,01	-	-	71	0,01

arten, allgemeine Finanzaufweisungen
kreise -

Gemeindeanteil an d. Einkommen- steuer		Gemeindeanteil an der Umsatz- steuer		Hundesteuer		sonstige Steuern		Steuereinnahmen insgesamt - Netto -		Schlüssel- zuweisungen		Bedarfs- zuweisungen		Sonst. allgem. Zuweisungen vom öff. Bereich		Lfd. Nr.
1 000 EUR	EUR je Einw.	1 000 EUR	EUR je Einw.	1 000 EUR	EUR je Einw.	1 000 EUR	EUR je Einw.	1 000 EUR	EUR je Einw.	1 000 EUR	EUR je Einw.	1 000 EUR	EUR je Einw.	1 000 EUR	EUR je Einw.	
-	-	-	-	-	-	-	-	67	0,39	25 109	144,10	-	-	11 160	64,05	58
-	-	-	-	-	-	-	-	33	0,32	20 060	194,45	300	2,91	4 852	47,03	59
-	-	-	-	-	-	-	-	28	0,35	15 597	195,86	300	3,77	5 673	71,24	60
-	-	-	-	-	-	-	-	-	-	15 567	184,11	700	8,28	5 036	59,56	61
-	-	-	-	-	-	-	-	-	-	12 767	140,18	300	3,29	4 869	53,46	62
-	-	-	-	-	-	-	-	1	0,01	22 684	176,26	-	-	9 225	71,68	63
-	-	-	-	-	-	-	-	71	0,56	19 844	157,11	500	3,96	4 647	36,79	64
-	-	-	-	-	-	-	-	10	0,08	20 962	181,90	100	0,87	6 895	59,83	65
-	-	-	-	-	-	-	-	10	0,06	27 597	170,32	-	-	10 017	61,82	66
-	-	-	-	-	-	-	-	220	0,21	180 187	169,20	2 200	2,07	62 372	58,57	67
-	-	-	-	-	-	-	-	-	-	22 397	167,15	-	-	9 727	72,59	68
-	-	-	-	-	-	-	-	3	0,01	41 466	164,24	-	-	21 786	86,29	69
-	-	-	-	-	-	-	-	-	-	14 358	148,96	200	2,07	5 704	59,18	70
-	-	-	-	-	-	-	-	3	0,02	22 688	179,10	-	-	9 087	71,73	71
-	-	-	-	-	-	-	-	57	0,33	25 724	147,23	-	-	10 762	61,60	72
-	-	-	-	-	-	-	-	-	-	12 143	148,10	200	2,44	4 941	60,26	73
-	-	-	-	-	-	-	-	-	-	21 521	152,65	-	-	11 226	79,63	74
-	-	-	-	-	-	-	-	4	0,03	18 491	127,64	-	-	10 780	74,41	75
-	-	-	-	-	-	-	-	13	0,10	16 450	122,43	-	-	7 446	55,42	76
-	-	-	-	-	-	-	-	7	0,04	25 585	164,33	-	-	10 777	69,22	77
-	-	-	-	-	-	-	-	87	0,06	220 823	153,12	400	0,28	102 236	70,89	78
-	-	-	-	-	-	-	-	1 063	0,12	1 409 972	152,80	13 965	1,51	658 195	71,33	79

Tab. 3.50 Ausgaben 1) der
- Beträge in

Lfd. Nr.	Bezirk	Einwohner am 30.6. des Berichtsjahres	Allgemeine Verwaltung	Öffentliche Sicherheit und Ordnung	Schulen		Wissenschaft, Forschung, Kulturpflege	Soziale Sicherung
					insgesamt	darunter: Grund- und Mittelschulen		
1	Oberbayern	4 695 400	31 943	137	20 585	-	12 595	1 884 184
2	Niederbayern	1 240 642	7 256	-	18 742	-	6 250	445 974
3	Oberpfalz	1 109 685	8 167	-	4 359	-	5 272	435 937
4	Oberfranken	1 066 522	8 631	-	7 916	-	6 325	397 049
5	Mittelfranken	1 773 630	24 041	-	61 498	-	9 789	798 309
6	Unterfranken	1 317 065	21 244	-	7 928	-	2 283	444 225
7	Schwaben	1 894 258	10 975	-	1 615	-	11 679	781 426
8	Insgesamt	13 097 202	112 256	137	122 644	-	54 193	5 187 104

1) Ohne Steuerbeteiligung, innere Verrechnungen, Abschreibungen, Abwicklung der Vorjahre und ohne Zuführungen zwischen Verwaltungs- und Vermögenshaushalt.

Tab. 3.51 Ausgaben 1) der
- Beträge in

Lfd. Nr.	Bezirk	Einwohner am 30.6. des Berichtsjahres	Allgemeine Verwaltung	Öffentliche Sicherheit und Ordnung	Schulen		Wissenschaft, Forschung, Kulturpflege	Soziale Sicherung
					insgesamt	darunter: Grund- und Mittelschulen		
1	Oberbayern	4 695 400	6,80	0,03	4,38	-	2,68	401,28
2	Niederbayern	1 240 642	5,85	-	15,11	-	5,04	359,47
3	Oberpfalz	1 109 685	7,36	-	3,93	-	4,75	392,85
4	Oberfranken	1 066 522	8,09	-	7,42	-	5,93	372,28
5	Mittelfranken	1 773 630	13,55	-	34,67	-	5,52	450,10
6	Unterfranken	1 317 065	16,13	-	6,02	-	1,73	337,28
7	Schwaben	1 894 258	5,79	-	0,85	-	6,17	412,52
8	Insgesamt	13 097 202	8,57	0,01	9,36	-	4,14	396,05

1) Ohne Steuerbeteiligung, innere Verrechnungen, Abschreibungen, Abwicklung der Vorjahre und ohne Zuführungen zwischen Verwaltungs- und Vermögenshaushalt.

Tab. 3.52 Personalausgaben

Lfd. Nr.	Bezirke	Einwohner am 30.6. des Berichtsjahres	Beamtenbezüge	Vergütung Tariflich Beschäftigte	Ehrenamtliche Tätigkeit 1)	Beiträge zur Versorgungskasse, Versorgungsbezüge	Beihilfen, Unterstützungen, Personalnebenausgaben	Personal-	
			einschl. Beiträge zu Versorgungskassen und zur gesetzl. Sozialversicherung, jedoch ohne Versorgungsbezüge					insgesamt	
								im Berichtsjahr	im Vorjahr
- 1 000 EUR -									
1	Oberbayern	4 695 400	21 714	51 354	2 458	291	2 222	78 037	70 694
2	Niederbayern	1 240 642	10 110	16 551	559	66	873	28 159	26 265
3	Oberpfalz	1 109 685	6 093	12 547	441	36	412	19 530	16 569
4	Oberfranken	1 066 522	9 847	9 789	912	138	1 494	22 179	21 715
5	Mittelfranken	1 773 630	22 803	47 125	2 259	1	2 450	74 639	69 827
6	Unterfranken	1 317 065	13 737	16 014	617	78	1 245	31 691	28 906
7	Schwaben	1 894 258	9 675	17 675	1 136	-	751	29 236	26 584
8	Insgesamt	13 097 202	93 978	171 054	8 382	610	9 447	283 472	260 559

1) Einschl. Beschäftigungsentgelte u. dgl.- 2) Beamtenbezüge und Vergütung tariflich Beschäftigter einschl. Versorgungskassen- und Sozialversicherungsbeiträge sowie Auf-Verwaltung der sozialen Angelegenheiten, Bauverwaltung, Städtebauliche Planung usw., Wohnungsbauförderung und Wohnungsfürsorge.

Bezirke nach Einzelplänen
1000 EUR -

Gesundheit, Sport, Erholung	Bau- und Wohnungswesen, Verkehr		Öffentliche Einrichtungen, Wirtschaftsförderung		Wirtschaftl. Unternehmen, allg. Grund- u. Sondervermögen		Allgemeine Finanz- wirtschaft	Ausgaben insgesamt 1)	Lfd. Nr.
	insgesamt	darunter: Straßen,Wege, Brücken	insgesamt	darunter: Abwasser- beseitigung	insgesamt	darunter: Wasser- versorgung			
6 942	1 728	-	1 158	-	1 757	-	5 295	1 966 324	1
12 102	438	-	2 998	-	5 902	-	1 765	501 426	2
2 946	275	-	1 590	-	2 257	-	26 331	487 135	3
5 099	292	-	1 008	-	63	-	6 791	433 173	4
4 553	3 555	-	566	-	239	-	18 097	920 647	5
5 632	45	-	901	-	885	-	1 295	484 437	6
3 522	67	-	1 106	-	3 675	-	12 908	826 974	7
40 796	6 399	-	9 326	-	14 779	-	72 482	5 620 117	8

Bezirke nach Einzelplänen
EUR je Einwohner -

Gesundheit, Sport, Erholung	Bau- und Wohnungswesen, Verkehr		Öffentliche Einrichtungen, Wirtschaftsförderung		Wirtschaftl. Unternehmen, allg. Grund- u. Sondervermögen		Allgemeine Finanz- wirtschaft	Ausgaben insgesamt 1)	Lfd. Nr.
	insgesamt	darunter: Straßen,Wege, Brücken	insgesamt	darunter: Abwasser- beseitigung	insgesamt	darunter: Wasser- versorgung			
1,48	0,37	-	0,25	-	0,37	-	1,13	418,78	1
9,75	0,35	-	2,42	-	4,76	-	1,42	404,17	2
2,65	0,25	-	1,43	-	2,03	-	23,73	438,98	3
4,78	0,27	-	0,94	-	0,06	-	6,37	406,16	4
2,57	2,00	-	0,32	-	0,13	-	10,20	519,08	5
4,28	0,03	-	0,68	-	0,67	-	0,98	367,82	6
1,86	0,04	-	0,58	-	1,94	-	6,81	436,57	7
3,11	0,49	-	0,71	-	1,13	-	5,53	429,11	8

der Bezirke

ausgaben		Beamten- bezüge	Vergütung Tariflich Beschäftigte	Ehren- amtliche Tätigkeit 1)	Beiträge zur Ver- sorgung- kasse, Ver- sorgungs- bezüge	Bei- hilfen, Unter- stützungen, Personal- neben- ausgaben	Personalausgaben				Lfd. Nr.
der Verwaltung im engeren Sinne 2)							insgesamt		der Verwaltung im engeren Sinne 2)		
im Berichts- jahr	im Vorjahr	einschl. Beiträge zu Versorgungskassen und zur gesetzl. Sozialversicherung, jedoch ohne Versorgungsbezüge					im Berichts- jahr	im Vorjahr	im Berichts- jahr	im Vorjahr	
- EUR je Einwohner -											
55 320	49 027	4,62	10,94	0,52	0,06	0,47	16,62	15,15	11,78	10,50	1
13 812	12 612	8,15	13,34	0,45	0,05	0,70	22,70	21,28	11,13	10,22	2
14 083	11 541	5,49	11,31	0,40	0,03	0,37	17,60	14,97	12,69	10,42	3
12 386	11 611	9,23	9,18	0,86	0,13	1,40	20,80	20,35	11,61	10,88	4
31 875	28 292	12,86	26,57	1,27	0,00	1,38	42,08	39,55	17,97	16,02	5
23 725	21 320	10,43	12,16	0,47	0,06	0,95	24,06	21,97	18,01	16,21	6
23 141	20 597	5,11	9,33	0,60	-	0,40	15,43	14,13	12,22	10,95	7
174 342	154 999	7,18	13,06	0,64	0,05	0,72	21,64	19,98	13,31	11,89	9

wendungen für ehrenamtliche Tätigkeit für: Allgemeine Verwaltung, Öffentliche Ordnung, Katastrophenschutz, Schulverwaltung, allgemeine kulturelle Angelegenheiten,

Finanzen der Verbände mit kommunalen Aufgaben

Tab. 4.1 Ausgaben und Einnahmen der kommunalen Zweckverbände 1) (ohne Verwaltungs-
- Beträge in

Lfd. Nr.	Ausgabe- / Einnahmearten	Allgemeine Verwaltung	Öffentliche Sicherheit und Ordnung			
				insgesamt	Grund- und Mittelschulen	Realschulen
Ausgaben des Verwaltungshaushalts (Brutto)						
1	Personalausgaben	2 219	26 223	135 444	66 661	2 752
2	Unterhalt der Grundstücke	-	691	29 205	12 034	4 557
3	Geräte, Ausstattung.-u.Ausrüst.-gegenst. usw.	34	867	9 865	6 917	482
4	Mieten und Pachten	76	1 359	57 477	52 119	550
5	Bewirtsch.d.Grundstücke, baul.Anlagen usw.	40	456	63 458	40 278	3 428
6	Haltung von Fahrzeugen	-	177	771	265	33
7	Besondere Aufwendungen für Bedienstete	20	748	223	128	4
8	Weitere Verwaltungs- und Betriebsausgaben	313	7 972	114 077	27 211	3 244
9	Steuern, Versicherungen, Schadensfälle	7	164	3 818	2 598	66
10	Geschäftsausg., weitere allg. sächl. Ausg.	388	4 624	8 849	5 694	514
11	Erstattungen v. Ausgaben d. Verw.-haushalts	6	25 157	54 846	33 592	769
12	Kalkulatorische Kosten	-	-	6 371	1 256	26
13	Zuschüsse f.lfd.Zw.an. soz.oder ähnl.Eintr.	-	515	1 496	1 161	75
14	Zuweis. u. sonst. Zuschüsse f. lfd. Zwecke	-	114	8 564	3 953	345
15	Schuldendiensthilfen	-	-	-	-	-
16	Soziale Leistungen	-	-	-	-	-
17	Zinsausgaben	-	-	-	-	-
18	Allgemeine Zuweisungen und Umlagen	-	-	-	-	-
19	Weitere Finanzausgaben	2	0	37	0	0
20	Zuführung zum Vermögenshaushalt	-	1	-	-	-
21	Übertragungs- und Abschlussbuchungen	-	-	-	-	-
22	Ausgaben des Verwaltungshaushalts zusammen	3 105	69 067	494 501	253 866	16 845
Ausgaben des Vermögenshaushalts (Brutto)						
23	Zuführung zum Verwaltungshaushalt	-	-	7	7	-
24	Zuführungen an Rücklagen	-	1	218	4	-
25	Gewährung von Darlehen	-	-	1 900	900	1 000
26	Vermögenserwerb	146	401	23 029	15 475	689
27	Baumaßnahmen	-	1 179	132 814	85 315	1 825
	Tilgung v.Krediten,Rückz.innerer Darlehen	-	-	-	-	-
28	an öffentlichen Bereich	-	-	-	-	-
29	an Kreditmarkt	-	-	-	-	-
30	Rückzahlung innerer Darlehen	-	-	-	-	-
31	Zuweisungen u. Zuschüsse für Investitionen	-	56	45 376	2 164	10 923
32	Sonstige Ausgaben des Verm.-haushalts	-	-	-	-	-
33	Ausgaben des Vermögenshaushalts zusammen	146	1 637	203 344	103 865	14 438
34	Ausgaben d.Verwaltungs- u.Vermögenshaushalts	3 251	70 703	697 845	357 731	31 283
Einnahmen des Verwaltungshaushalts (Brutto)						
35	Steuern (Netto)	-	-	-	-	-
36	Steuerähnliche Einnahmen	-	-	-	-	-
37	Schlüsselzuweisungen	-	-	-	-	-
38	Bedarfszuweisungen	-	-	-	-	-
39	Sonstige allgemeine Zuweisungen	-	-	-	-	-
40	Allgemeine Umlagen	-	-	-	-	-
41	Gebühren, zweckgebundene Abgaben	223	1 684	10 842	5 642	34
42	Einnahmen aus Verkauf	124	42	3 880	2 741	-
43	Mieten und Pachten	-	610	5 585	4 127	125
44	Sonstige Verwaltungs- und Betriebseinnahmen	116	273	9 057	6 907	210
45	Erstattungen v. Ausgaben d. Verw.-haushalts	1 479	17 955	51 660	29 778	1 131
46	Zuweisungen und Zuschüsse f. lfd. Zwecke	1 691	31 533	464 455	261 869	19 515
47	Zinseinnahmen	-	-	0	0	0
48	Gewinnanteile, Konzessionsabgaben	-	169	-	-	-
49	Schuldendiensthilfen	-	-	-	-	-
50	Weitere Finanzeinnahmen	51	279	4	3	-
51	Kalkulatorische Einnahmen	-	-	-	-	-
52	Zuführung vom Vermögenshaushalt	-	-	7	7	-
53	Übertragungs- und Abschlussbuchungen	-	-	-	-	-
54	Einnahmen des Verwaltungshaushalts zusammen	3 684	52 546	545 489	311 073	21 015

1) Andere Verbände mit kommunalen Aufgaben.

gemeinschaften) nach Ausgabe- und Einnahmearten und nach Aufgabenbereichen
1000 Euro -

Schulen					Wissenschaft, Forschung, Kulturpflege	Soziale Sicherung		Lfd. Nr.
darunter:						insgesamt	darunter: Tageseinricht. für Kinder	
Gymnasien	Berufsschulen und dgl.	Sonder- schulen	Gesamt- schulen	Schüler- beförderung				
9 633	6 369	380	2 494	2 874	40 270	5 771	2 960	1
7 717	833	92	1 639	53	1 174	38	33	2
489	666	7	250	0	572	27	20	3
515	2 960	0	123	46	2 196	75	24	4
6 893	3 595	388	4 393	3	2 330	115	106	5
22	18	2	13	392	162	8	0	6
10	13	-	7	1	158	37	7	7
3 963	4 267	139	726	70 057	5 151	291	99	8
266	125	1	376	3	377	21	10	9
657	355	7	238	11	3 115	111	46	10
6 292	4 279	71	1 347	1 293	2 842	157	129	11
2	4 273	-	552	232	58	167	31	12
181	-	78	-	-	5	69	6	13
3 647	312	-	20	199	58	217	201	14
-	-	-	-	-	-	-	-	15
-	-	-	-	-	-	0	-	16
-	-	-	-	-	-	-	-	17
-	-	-	-	-	-	-	-	18
15	3	-	-	-	0	2	-	19
-	-	-	-	-	16	-	-	20
-	-	-	-	-	-	-	-	21
40 302	28 068	1 165	12 178	75 164	58 483	7 106	3 671	22
-	-	-	-	-	-	-	-	23
-	-	-	-	-	23	-	-	24
-	-	-	-	-	-	-	-	25
1 550	3 386	30	408	213	2 732	67	23	26
13 145	17 215	-	12 239	129	4 710	4 878	7	27
-	-	-	-	-	-	-	-	28
-	-	-	-	-	-	-	-	29
-	-	-	-	-	-	-	-	30
31 351	861	-	77	-	1	-	-	31
-	-	-	-	-	0	-	-	32
46 046	21 462	30	12 724	343	7 466	4 945	30	33
86 348	49 530	1 195	24 902	75 507	65 949	12 051	3 702	34
-	-	-	-	-	-	-	-	35
-	-	-	-	-	-	-	-	36
-	-	-	-	-	-	-	-	37
-	-	-	-	-	-	-	-	38
-	-	-	-	-	-	-	-	39
-	-	-	-	-	-	-	-	40
170	32	3	389	53	16 114	479	261	41
57	89	-	1	-	559	33	33	42
172	203	40	149	-	778	121	-	43
432	501	26	340	90	1 051	1	-	44
2 128	8 655	77	2 765	2 446	809	1 570	238	45
42 282	16 395	1 083	14 433	48 310	39 604	4 734	2 943	46
-	-	-	-	-	0	-	-	47
-	-	-	-	-	-	-	-	48
-	-	-	-	-	-	-	-	49
-	-	-	0	-	2	-	-	50
-	-	-	-	-	-	-	-	51
-	-	-	-	-	-	-	-	52
-	-	-	-	-	-	-	-	53
45 241	25 875	1 230	18 076	50 898	58 916	6 938	3 475	54

noch: Tab. 4.1 Ausgaben und Einnahmen der kommunalen Zweckverbände 1) (ohne Verwaltungs-
- Beträge in

Lfd. Nr.	Ausgabe- / Einnahmearten	Gesundheit, Sport, Erholung			Bau- und Wohnungswesen, Verkehr	insgesamt
		insgesamt	darunter:			
			Kranken- häuser	Badeanst./sonstige Erholungseinricht.		
Ausgaben des Verwaltungshaushalts (Brutto)						
1	Personalausgaben	4 445	-	4 193	5 947	73 961
2	Unterhalt der Grundstücke	1 327	-	1 123	2 197	29 198
3	Geräte, Ausstattung- u. Ausrüst.-gegenst. usw.	384	-	363	277	4 414
4	Mieten und Pachten	361	-	176	593	2 084
5	Bewirtsch. d. Grundstücke, baul. Anlagen usw.	1 329	-	1 060	127	8 072
6	Haltung von Fahrzeugen	150	-	119	343	2 987
7	Besondere Aufwendungen für Bedienstete	15	-	15	30	1 194
8	Weitere Verwaltungs- und Betriebsausgaben	1 675	-	1 621	865	92 999
9	Steuern, Versicherungen, Schadensfälle	1 645	-	1 597	60	11 389
10	Geschäftsausg., weitere allg. sächl. Ausg.	689	-	557	452	7 410
11	Erstattungen v. Ausgaben d. Verw.-haushalts	2 518	-	2 018	1 242	50 529
12	Kalkulatorische Kosten	3 203	-	3 096	154	25 318
13	Zuschüsse f. lfd. Zw. an soz. oder ähnl. Einr.	27	-	27	-	-
14	Zuweis. u. sonst. Zuschüsse f. lfd. Zwecke	178	-	178	440	7 873
15	Schuldendiensthilfen	-	-	-	-	-
16	soziale Leistungen	-	-	-	-	-
17	Zinsausgaben	-	-	-	-	-
18	Allgemeine Zuweisungen und Umlagen	-	-	-	-	-
19	Weitere Finanzausgaben	-	-	-	-	141
20	Zuführung zum Vermögenshaushalt	-	-	-	0	5 578
21	Übertragungs- und Abschlußbuchungen	-	-	-	-	-
22	Ausgaben des Verwaltungshaushalts zusammen	17 946	-	16 143	12 728	323 146
Ausgaben des Vermögenshaushalts (Brutto)						
23	Zuführung zum Verwaltungshaushalt	-	-	-	-	3 774
24	Zuführungen an Rücklagen	-	-	-	0	12 018
25	Gewährung von Darlehen	-	-	-	30	-
26	Vermögenserwerb	585	-	579	733	12 864
27	Baumaßnahmen	4 164	-	4 089	2 418	77 462
	Tilgung v. Krediten, Rückz. innerer Darlehen					
28	an öffentlichen Bereich	-	-	-	-	-
29	an Kreditmarkt	-	-	-	-	-
30	Rückzahlung innerer Darlehen	-	-	-	-	-
31	Zuweisungen u. Zuschüsse für Investitionen	230	-	108	0	4 616
32	Sonstige Ausgaben des Verm.-haushalts	-	-	-	-	-
33	Ausgaben des Vermögenshaushalts zusammen	4 978	-	4 776	3 181	110 735
34	Ausgaben d. Verwaltungs- u. Vermögenshaushalts	22 925	-	20 919	15 909	433 881
Einnahmen des Verwaltungshaushalts (Brutto)						
35	Steuern (Netto)	-	-	-	-	-
36	Steuerähnliche Einnahmen	-	-	-	-	-
37	Schlüsselzuweisungen vom Land	-	-	-	-	-
38	Bedarfszuweisungen vom Land	-	-	-	-	-
39	Sonstige allgemeine Zuweisungen	-	-	-	-	-
40	Allgemeine Umlagen von Gemeinden/Gv	-	-	-	-	-
41	Gebühren, zweckgebundene Abgaben	7 207	-	6 891	2 303	157 527
42	Einnahmen aus Verkauf	145	-	145	10	10 255
43	Mieten und Pachten	2 166	-	2 101	120	3 284
44	Sonstige Verwaltungs- und Betriebseinnahmen	1 320	-	1 252	60	9 584
45	Erstattungen v. Ausgaben d. Verw.-haushalts	1 039	-	889	3 403	25 497
46	Zuweisungen und Zuschüsse f. lfd. Zwecke	4 447	-	3 009	7 255	132 777
47	Zinseinnahmen	-	-	-	0	710
48	Gewinnanteile, Konzessionsabgaben	-	-	-	-	-
49	Schuldendiensthilfen	-	-	-	-	-
50	Weitere Finanzeinnahmen	25	-	25	36	150
51	Kalkulatorische Einnahmen	-	-	-	-	893
52	Zuführung vom Vermögenshaushalt	-	-	-	-	3 774
53	Übertragungs- und Abschlussbuchungen	-	-	-	-	-
54	Einnahmen des Verwaltungshaushalts zusammen	16 349	-	14 313	13 188	344 452

1) Andere Verbände mit kommunalen Aufgaben.- 2) Förderung der Land- und Forstwirtschaft; Fremdenverkehr, sonstige Förderung von Wirtschaft und Verkehr.

gemeinschaften) nach Ausgabe- und Einnahmearten und nach Aufgabenbereichen
1000 Euro -

Öffentliche Einrichtungen, Wirtschaftsförderung			Wirtschaftl. Unternehmen, Allg. Grund- und Sondervermögen		Allgemeine Finanzwirtschaft	Aufgabenbereiche zusammen	Lfd. Nr.
darunter:			insgesamt	darunter: Wasserversorgung			
Abwasserbeseitigung	Abfallbeseitigung	Wirtschaftsförderung 2)					
48 785	17 557	6 259	23 752	23 059	-	318 031	1
23 513	5 027	546	15 957	15 755	-	79 786	2
2 949	574	841	1 181	1 105	-	17 620	3
488	1 017	326	632	376	-	64 853	4
4 472	3 184	339	1 539	1 453	-	77 465	5
1 391	1 380	86	1 035	950	-	5 633	6
859	292	26	325	322	-	2 751	7
40 583	45 941	6 381	14 984	14 778	-	238 326	8
7 247	3 690	386	22 608	21 745	-	40 089	9
4 716	1 523	1 149	3 397	3 303	-	29 036	10
28 065	20 589	1 659	7 466	7 348	-	144 764	11
17 715	6 323	1 087	18 386	16 663	-	53 658	12
-	-	-	-	-	-	2 111	13
3 066	2 054	2 753	2 622	2 494	-	20 066	14
-	-	-	-	-	-	-	15
-	-	-	-	-	-	0	16
-	-	-	-	-	14 995	14 995	17
-	-	-	-	-	-	-	18
140	-	2	9	7	-	192	19
3 123	2 455	-	1 390	1 289	120 437	127 423	20
-	-	-	-	-	12 509	12 509	21
187 112	111 607	21 837	115 285	110 646	147 941	1 249 308	22
2 286	1 488	-	264	259	16 415	20 460	23
3 873	8 145	-	1 270	1 163	168 497	182 027	24
-	-	-	-	-	-	1 930	25
3 828	2 564	6 306	3 108	2 457	-	43 665	26
66 154	5 151	5 886	54 018	51 881	-	281 643	27
-	-	-	-	-	1 678	1 678	28
-	-	-	-	-	103 370	103 370	29
-	-	-	-	-	340	340	30
4 560	-	56	83	23	-	50 361	31
-	-	-	7	7	23 646	23 652	32
80 701	17 349	12 249	58 749	55 789	313 946	709 128	33
267 812	128 955	34 085	174 034	166 435	461 887	1 958 436	34
-	-	-	-	-	-	-	35
-	-	-	-	-	-	-	36
-	-	-	-	-	-	-	37
-	-	-	-	-	-	-	38
-	-	-	-	-	18 884	18 884	39
-	-	-	-	-	-	-	40
78 277	72 157	6 468	85 835	84 418	-	282 215	41
419	7 307	2 525	4 455	3 289	-	19 503	42
476	2 161	635	2 305	447	-	14 969	43
1 911	7 057	531	14 221	13 578	-	35 682	44
17 314	5 525	1 202	1 790	1 752	-	105 201	45
102 189	15 095	15 215	9 827	9 617	-	696 323	46
12	698	0	76	0	691	1 477	47
-	-	-	272	5	-	441	48
-	-	-	-	-	799	799	49
53	97	0	52	52	-	599	50
893	-	-	71	71	52 694	53 658	51
2 286	1 488	-	264	259	16 415	20 460	52
-	-	-	-	-	4 521	4 521	53
203 832	111 585	26 577	119 167	113 487	94 004	1 254 732	54

noch: Tab. 4.1 Ausgaben und Einnahmen der kommunalen Zweckverbände 1) (ohne Verwaltungs-
- Beträge in

Lfd. Nr.	Ausgabe- / Einnahmearten	Allgemeine Verwaltung	Öffentliche Sicherheit und Ordnung			
				insgesamt	Grund- und Mittelschulen	Realschulen
Einnahmen des Vermögenshaushalts (Brutto)						
55	Zuführung vom Verwaltungshaushalt	-	1	-	-	-
56	Entnahmen aus Rücklagen	-	-	11	11	-
57	Rückflüsse von Darlehen	-	-	2 858	1 176	1 468
58	Einnahmen aus d. Veräuß. von Beteiligungen	-	-	-	-	-
59	Einnahmen aus Veräußerung von Sachvermögen	-	154	749	647	3
60	Beiträge und ähnliche Entgelte	-	-	-	-	-
61	Zuweisungen und Zuschüsse f. Investitionen	102	1 177	148 181	62 226	17 631
	Einnahmen aus Krediten u. inneren Darlehen					
62	vom öffentlichen Bereich	-	-	-	-	-
63	vom Kreditmarkt	-	-	-	-	-
64	aus inneren Darlehen	-	-	-	-	-
65	Übertragungs- und Abschlussbuchungen	-	-	-	-	-
66	Einnahmen des Vermögenshaushalts zusammen	102	1 332	151 799	64 061	19 102
67	Einnahmen d. Verwaltungs-u. Vermögenshaushalts	3 786	53 877	697 288	375 134	40 117
Mehrausgaben (-)/Mehreinnahmen (Brutto)						
68	Verwaltungshaushalt	579	- 16 521	50 988	57 207	4 169
69	Vermögenshaushalt	- 44	- 305	- 51 544	- 39 804	4 664
70	Verwaltungs-und Vermögenshaushalt zusammen	534	- 16 826	- 557	17 403	8 834

1) Andere Verbände mit kommunalen Aufgaben.

gemeinschaften) nach Ausgabe- und Einnahmearten und nach Aufgabenbereichen
1000 Euro -

Schulen					Wissenschaft, Forschung, Kulturpflege	Soziale Sicherung		Lfd. Nr.
darunter:						insgesamt	darunter: Tageseinricht. für Kinder	
Gymnasien	Berufsschulen und dgl.	Sonder- schulen	Gesamt- schulen	Schüler- beförderung				
-	-	-	-	-	16	-	-	55
-	-	-	-	-	-	-	-	56
214	-	-	-	-	-	-	-	57
-	-	-	-	-	-	-	-	58
1	37	-	36	21	234	-	-	59
-	-	-	-	-	-	-	-	60
53 274	2 180	56	6 395	8	6 111	2 142	143	61
-	-	-	-	-	-	-	-	62
-	-	-	-	-	-	-	-	63
-	-	-	-	-	-	-	-	64
-	-	-	-	-	-	-	-	65
53 488	2 217	56	6 431	29	6 362	2 142	143	66
98 729	28 092	1 285	24 507	50 928	65 278	9 079	3 618	67
4 939	- 2 193	64	5 899	- 24 266	433	- 168	- 196	68
7 443	- 19 245	26	- 6 293	- 313	- 1 104	- 2 804	113	69
12 382	- 21 438	90	- 395	- 24 579	- 671	- 2 972	- 83	70

noch: Tab. 4.1 Ausgaben und Einnahmen der kommunalen Zweckverbände 1) (ohne Verwaltungs-
- Beträge in

Lfd. Nr.	Ausgabe- / Einnahmearten	Gesundheit, Sport, Erholung			Bau- und Wohnungswesen, Verkehr	insgesamt
		insgesamt	darunter:			
			Kranken- häuser	Badeanst./sonstige Erholungseinricht.		
Einnahmen des Vermögenshaushalts (Brutto)						
55	Zuführung vom Verwaltungshaushalt	-	-	-	0	5 578
56	Entnahmen aus Rücklagen	-	-	-	-	12 233
57	Rückflüsse von Darlehen	18	-	18	4	32
58	Einnahmen aus d. Veräuß. von Beteiligungen	-	-	-	-	-
59	Einnahmen aus Veräußerung von Sachvermögen	121	-	111	199	11 923
60	Beiträge und ähnliche Entgelte	-	-	-	66	13 352
61	Zuweisungen und Zuschüsse f. Investitionen	2 515	-	2 466	2 509	34 791
	Einnahmen aus Krediten u. inneren Darlehen					
62	vom öffentlichen Bereich	-	-	-	-	-
63	vom Kreditmarkt	-	-	-	-	-
64	aus inneren Darlehen	-	-	-	-	-
65	Übertragungs- und Abschlussbuchungen	-	-	-	-	-
66	Einnahmen des Vermögenshaushalts zusammen	2 654	-	2 595	2 778	77 910
67	Einnahmen d. Verwaltungs-u. Vermögenshaushalts	19 003	-	16 908	15 966	422 361
Mehrausgaben (-)/Mehreinnahmen (Brutto)						
68	Verwaltungshaushalt	- 1 597	-	- 1 831	460	21 306
69	Vermögenshaushalt	- 2 325	-	- 2 180	- 403	- 32 825
70	Verwaltungs-und Vermögenshaushalt zusammen	- 3 922	-	- 4 011	57	- 11 519

1) Andere Verbände mit kommunalen Aufgaben.- 2) Förderung der Land- und Forstwirtschaft; Fremdenverkehr, sonstige Förderung von Wirtschaft und Verkehr.

gemeinschaften) nach Ausgabe- und Einnahmearten und nach Aufgabenbereichen
1000 Euro -

Öffentliche Einrichtungen, Wirtschaftsförderung			Wirtschaftl. Unternehmen, Allg. Grund- und Sondervermögen		Allgemeine Finanzwirtschaft	Aufgabenbereiche zusammen	Lfd. Nr.
darunter:			insgesamt	darunter: Wasserversorgung			
Abwasserbeseitigung	Abfallbeseitigung	Wirtschaftsförderung 2)					
3 123	2 455	-	1 390	1 289	120 437	127 423	55
2 360	9 873	-	447	403	152 989	165 680	56
32	-	-	329	75	-	3 240	57
-	-	-	-	-	700	700	58
100	153	11 665	803	98	-	14 184	59
11 906	-	1 446	15 555	15 548	-	28 974	60
33 420	264	1 030	8 955	7 235	-	206 483	61
-	-	-	-	-	6 084	6 084	62
-	-	-	-	-	141 455	141 455	63
-	-	-	-	-	913	913	64
-	-	-	-	-	77 721	77 721	65
50 941	12 745	14 141	27 480	24 647	500 300	772 857	66
254 772	124 329	40 718	146 647	138 134	594 304	2 027 590	67
16 720	- 22	4 740	3 883	2 841	- 53 937	5 424	68
- 29 760	- 4 604	1 893	- 31 269	- 31 142	186 354	63 730	69
- 13 040	- 4 626	6 633	- 27 386	- 28 301	132 416	69 154	70

Tab. 4.2 Ausgaben und Einnahmen der Verwaltungsgemeinschaften
- Beträge in

Lfd. Nr.	Ausgabe- / Einnahmearten	Allgemeine Verwaltung			Öffentliche Sicherheit und Ordnung	Schulen	
		insgesamt	darunter			insgesamt	darunter: Grund- und Mittelschulen
			Hauptverwaltung	Finanzverwaltung			
Ausgaben des Verwaltungshaushalts (Brutto)							
1	Personalausgaben	246 219	140 993	83 106	20 331	5 028	4 770
2	Unterhalt der Grundstücke	813	39	-	1	575	574
3	Geräte, Ausstatt.-u.Ausrüst.-gegenst. usw.	4 249	1 246	213	125	509	509
4	Mieten und Pachten	8 548	632	10	5	3 279	3 278
5	Bewirtsch.d.Grundstücke, baul.Anlagen usw.	4 201	63	-	-	3 175	3 175
6	Haltung von Fahrzeugen	241	36	0	7	47	24
7	Besondere Aufwendungen für Bedienstete	4 926	716	168	53	11	11
8	Weitere Verwaltungs- und Betriebsausgaben	22 509	6 498	1 857	6 663	6 393	1 531
9	Steuern, Versicherungen, Schadensfälle	3 681	653	2 281	4	86	86
10	Geschäftsausg., weitere allg. sächl. Ausg.	18 353	10 161	1 616	557	355	355
11	Erstattungen v. Ausgaben d. Verw.-haushalts	3 046	1 051	215	783	1 271	1 227
12	Kalkulatorische Kosten	141	36	4	0	121	120
13	Zuschüsse f.lfd.Zw.an. soz.oder ähnl.Eintr.	0	-	-	25	84	84
14	Zuweis. u. sonst. Zuschüsse f. lfd. Zwecke	103	20	47	113	85	85
15	Schuldendiensthilfen	-	-	-	-	-	-
16	Soziale Leistungen	-	-	-	-	-	-
17	Zinsausgaben	-	-	-	-	-	-
18	Allgemeine Zuweisungen und Umlagen	-	-	-	-	-	-
19	Weitere Finanzausgaben	21	20	1	-	-	-
20	Zuführung zum Vermögenshaushalt	52	46	6	-	2	2
21	Übertragungs- und Abschlussbuchungen	-	-	-	-	-	-
22	Ausgaben des Verwaltungshaushalts zusammen	317 101	162 209	89 525	28 665	21 022	15 831
Ausgaben des Vermögenshaushalts (Brutto)							
23	Zuführung zum Verwaltungshaushalt	51	31	20	-	1	1
24	Zuführungen an Rücklagen	52	46	6	-	8	8
25	Gewährung von Darlehen	-	-	-	-	-	-
26	Vermögenserwerb	9 943	2 017	181	50	1 270	1 260
27	Baumaßnahmen	8 589	5	6	-	951	951
	Tilgung v.Krediten,Rückz.innerer Darlehen						
28	an öffentlichen Bereich	-	-	-	-	-	-
29	an Kreditmarkt	-	-	-	-	-	-
30	Rückzahlung innerer Darlehen	-	-	-	-	-	-
31	Zuweisungen u. Zuschüsse für Investitionen	105	-	16	8	-	-
32	Sonstige Ausgaben des Verm.-haushalts	0	0	-	-	-	-
33	Ausgaben des Vermögenshaushalts zusammen	18 739	2 098	230	58	2 229	2 220
34	Ausgaben d.Verwaltungs- u.Vermögenshaushalts	335 841	164 307	89 755	28 723	23 251	18 050
Einnahmen des Verwaltungshaushalts (Brutto)							
35	Steuern (Netto)	-	-	-	-	-	-
36	Steuerähnliche Einnahmen	-	-	-	-	-	-
37	Schlüsselzuweisungen	-	-	-	-	-	-
38	Bedarfszuweisungen	-	-	-	-	-	-
39	Sonstige allgemeine Zuweisungen	-	-	-	-	-	-
40	Allgemeine Umlagen	-	-	-	-	-	-
41	Gebühren, zweckgebundene Abgaben	9 740	7 270	115	9 506	517	514
42	Einnahmen aus Verkauf	630	459	23	43	106	106
43	Mieten und Pachten	407	2	-	1	123	123
44	Sonstige Verwaltungs- und Betriebseinnahmen	1 104	441	282	51	429	377
45	Erstattungen v. Ausgaben d. Verw.-haushalts	20 653	9 549	5 058	298	5 118	5 040
46	Zuweisungen und Zuschüsse f. lfd. Zwecke	425	253	40	4	13 963	10 608
47	Zinseinnahmen	0	-	-	-	-	-
48	Gewinnanteile, Konzessionsabgaben	-	-	-	-	-	-
49	Schuldendiensthilfen	-	-	-	-	-	-
50	Weitere Finanzeinnahmen	40	1	39	84	0	0
51	Kalkulatorische Einnahmen	-	-	-	-	-	-
52	Zuführung vom Vermögenshaushalt	51	31	20	-	1	1
53	Übertragungs- und Abschlussbuchungen	-	-	-	-	-	-
54	Einnahmen des Verwaltungshaushalts zusammen	33 051	18 005	5 577	9 987	20 257	16 769

nach Ausgabe-/Einnahmearten und Aufgabenbereichen
1 000 Euro -

Wissenschaft, Forschung, Kulturpflege	Soziale Sicherung		Gesundheit, Sport, Erholung	Bau- und Wohnungs- wesen, Verkehr	Öffentl. Einrichtungen, Wirtschafts- förderung	Wirt.- Unter- nehmen, Allg. Grund- und Sonderverm.	Allgemeine Finanz- wirtschaft	Aufgaben- bereiche insgesamt	Lfd. Nr.
	insgesamt	darunter: Tageseinr. für Kinder							
503	1 840	1 532	101	25 174	6 667	781	-	306 643	1
-	18	15	50	175	736	330	-	2 699	2
5	26	23	1	130	466	58	-	5 569	3
-	38	18	-	12	104	100	-	12 085	4
-	77	68	62	14	500	191	-	8 220	5
0	1	-	1	174	478	35	-	983	6
1	5	5	0	56	77	18	-	5 149	7
28	192	38	23	447	2 320	710	-	39 283	8
1	4	1	3	5	319	320	-	4 422	9
13	17	4	2	324	196	58	-	19 874	10
57	122	55	26	92	737	300	-	6 434	11
0	-	-	26	3	1 344	383	-	2 018	12
39	940	863	24	-	-	-	-	1 113	13
38	106	55	-	-	318	-	-	764	14
-	-	-	-	-	-	-	-	-	15
-	1	-	-	-	-	-	-	1	16
-	-	-	-	-	-	-	801	801	17
-	-	-	-	-	-	-	-	-	18
-	-	-	-	-	-	-	-	21	19
-	-	-	-	-	302	-	19 594	19 949	20
-	-	-	-	-	-	-	1 674	1 674	21
685	3 387	2 677	320	26 606	14 564	3 283	22 069	437 702	22
-	-	-	-	-	3	6	3 331	3 391	23
-	-	-	-	-	280	-	28 307	28 646	24
-	-	-	-	6	-	-	-	6	25
101	20	20	-	491	1 683	94	-	13 652	26
-	50	50	-	101	4 159	1 357	-	15 205	27
-	-	-	-	-	-	-	-	-	28
-	-	-	-	-	-	-	5 622	5 622	29
-	-	-	-	-	-	-	-	-	30
8	-	-	-	-	2 258	-	-	2 379	31
-	-	-	-	-	-	-	1 016	1 016	32
109	70	70	-	598	8 382	1 456	38 277	69 918	33
794	3 457	2 747	320	27 204	22 946	4 739	60 346	507 620	34
-	-	-	-	-	-	-	-	-	35
-	-	-	-	-	-	-	-	-	36
-	-	-	-	-	-	-	-	-	37
-	-	-	-	-	-	-	-	-	38
-	-	-	-	-	-	-	37 888	37 888	39
-	-	-	-	-	-	-	308 675	308 675	40
183	239	200	12	247	3 339	1 631	-	25 414	41
0	5	3	1	5	58	497	-	1 347	42
-	38	-	10	-	12	547	-	1 138	43
2	68	-	-	192	136	214	-	2 197	44
50	53	0	182	1 269	4 823	547	101	33 094	45
278	2 073	2 026	74	701	2 851	42	-	20 411	46
-	-	-	-	0	-	0	45	45	47
-	-	-	-	-	-	0	-	0	48
-	-	-	-	-	-	-	489	489	49
-	-	-	-	-	-	0	540	665	50
-	-	-	-	-	109	-	1 908	2 018	51
-	-	-	-	-	3	6	3 331	3 391	52
-	-	-	-	-	-	-	1 019	1 019	53
514	2 477	2 230	279	2 414	11 331	3 484	353 996	437 790	54

noch: Tab. 4.2 Ausgaben und Einnahmen der Verwaltungsgemeinschaften
- Beträge in

Lfd. Nr.	Ausgabe- / Einnahmearten	Allgemeine Verwaltung			Öffentliche Sicherheit und Ordnung	Schulen	
		insgesamt	darunter			insgesamt	darunter: Grund- und Mittelschulen
			Haupt- verwaltung	Finanz- verwaltung			
Einnahmen des Vermögenshaushalts (Brutto)							
55	Zuführung vom Verwaltungshaushalt	52	46	6	-	2	2
56	Entnahmen aus Rücklagen	51	31	20	-	9	9
57	Rückflüsse von Darlehen	1	-	-	-	-	-
58	Einnahmen aus d. Veräuß. von Beteiligungen	-	-	-	-	-	-
59	Einnahmen aus Veräußerung von Sachvermögen	5	1	-	-	-	-
60	Beiträge und ähnliche Entgelte	-	-	-	-	-	-
61	Zuweisungen und Zuschüsse f. Investitionen	7 659	1 006	462	5	1 700	1 700
	Einnahmen aus Krediten u. inneren Darlehen						
62	vom öffentlichen Bereich	-	-	-	-	-	-
63	vom Kreditmarkt	-	-	-	-	-	-
64	aus inneren Darlehen	-	-	-	-	-	-
65	Übertragungs- und Abschlussbuchungen	-	-	-	-	-	-
66	Einnahmen des Vermögenshaushalts zusammen	7 767	1 084	488	5	1 711	1 711
67	Einnahmen d.Verwaltungs-u.Vermögenshaushalts	40 818	19 088	6 065	9 991	21 968	18 480
Mehrausgaben (-)/Mehreinnahmen (Brutto)							
68	Verwaltungshaushalt	- 284 050	- 144 205	- 83 948	- 18 679	- 765	938
69	Vermögenshaushalt	- 10 972	- 1 014	258	- 53	- 518	- 508
70	Verwaltungs-und Vermögenshaushalt zusammen	- 295 023	- 145 219	- 83 690	- 18 732	- 1 283	429

nach Ausgabe-/Einnahmearten und Aufgabenbereichen
1 000 Euro -

Wissenschaft, Forschung, Kulturpflege	Soziale Sicherung		Gesundheit, Sport, Erholung	Bau- und Wohnungs- wesen, Verkehr	Öffentl. Einrichtungen, Wirtschafts- förderung	Wirt.- Unter- nehmen, Allg. Grund- und Sonderverm.	Allgemeine Finanz- wirtschaft	Aufgaben- bereiche insgesamt	Lfd. Nr.
	insgesamt	darunter: Tageseinr. für Kinder							
-	-	-	-	-	302	-	19 594	19 949	55
-	-	-	-	-	151	110	25 538	25 858	56
-	-	-	-	4	-	-	-	5	57
-	-	-	-	-	-	-	-	-	58
0	-	-	-	9	31	51	-	96	59
-	-	-	-	-	1 581	160	-	1 740	60
50	-	-	-	277	2 539	298	-	12 526	61
-	-	-	-	-	-	-	-	-	62
-	-	-	-	-	-	-	7 698	7 698	63
-	-	-	-	-	-	-	-	-	64
-	-	-	-	-	-	-	9 675	9 675	65
50	-	-	-	290	4 603	618	62 504	77 548	66
564	2 477	2 230	279	2 704	15 934	4 103	416 500	515 338	67
- 171	- 910	- 447	- 40	- 24 192	- 3 233	202	331 927	88	68
- 59	- 70	- 70	-	- 308	- 3 779	- 838	24 227	7 630	69
- 230	- 980	- 517	- 40	- 24 500	- 7 012	- 636	356 154	7 718	70


Aktuelle
Veröffentlichungen
unter
q.bayern.de/produkte



Statistisches Jahrbuch für Bayern 2020

Das Statistische Jahrbuch für Bayern ist das Standardwerk der amtlichen Statistik in Bayern seit 1894. Umfassend und informativ bietet es jährlich die aktuellsten Statistikdaten über Land, Leben, Leute, Politik, Wissenschaft und Wirtschaft in Bayern an.

Auf über 600 Seiten enthält es die wichtigsten Ergebnisse aller amtlichen Statistiken – in Form von Tabellen, Graphiken oder Karten – zum Teil mit langjährigen Vergleichsdaten und Zeitreihen. Ebenso werden ausgewählte wichtige Strukturdaten für Regierungsbezirke, kreisfreie Städte und Landkreise sowie Regionen Bayerns, aber auch für alle Bundesländer und die EU-Mitgliedstaaten dargestellt. Daten aus Statistiken anderer Dienststellen und Organisationen vervollständigen das Angebot.



Preise

Buch 39,00 € | DVD (PDF) 12,00 € | Buch+DVD 46,00 € | Datei (PDF) 12,00 €



Bayern Daten 2020

Die Bayern Daten sind ein kleiner Auszug aus dem Statistischen Jahrbuch. Auf ca. 30 Seiten sind die wichtigsten bayerischen Strukturdaten aus Wirtschaft, Gesellschaft und Politik in Tabellen und Grafiken dargestellt.

Preise

Heft 0,55 € | Datei kostenlos

Bayerisches Landesamt für Statistik – Vertrieb, Nürnberger Straße 95, 90762 Fürth
Telefon 0911 98208-6311 | Telefax 0911 98208-6638 | vertrieb@statistik.bayern.de